

2023

수원교구 통계

2023년 1월 1일 ~ 2023년 12월 31일



천주교수원교구
CATHOLIC DIOCESE OF SUWON

차례 I 수원교구 통계

I. 개황	5
1. 교구 개황	5
(1) 관할 면적 및 총인구, 총신자	5
(2) 성직자 수 및 수도자 수	5
(3) 본당 및 공소	5
(4) 신자 증감 내역	5
(5) 신자 수	5
(6) 사·군·구별 관할 지역 인구(주민등록 및 등록 외국인) 및 세대 수(18개시 1개군)	6
2. 인구, 신자, 세대수, 신부, 수사, 수녀, 선교사, 교리교사, 공소	7
II. 신자	14
1. 신자 총수 · 증감	14
2. 신자 남녀 구분 · 증감	22
3. 신자 연령별 구분(1) - 남자	30
4. 신자 연령별 구분(2) - 여자	38
5. 신자 연령별 구분(3) - 계	46
6. 신자 연령별 구분(4) - 전년도 대비 총수 증감	54
7. 공소	55
III. 성직자·신학생	56
1. 성직자(1) - 소속	56
2. 성직자(2) - 소임	56
3. 성직자(3) - 연령	56
4. 신학생 현황	57
IV. 수도자	69
1. 남자 수도회	69
2. 여자 수도회	70

V. 성사	72
1. 세례	72
2. 세례 - 영세자 연령별 구분(남·여·계)	78
3. 혼인	98
4. 기타	105
5. 판공성사, 냉담교우, 주일미사 참여자 비율	112
VI. 신자 단체·주일학교	119
1. 신심·사도직 단체	119
2. 신앙 교육	126
3. 주일학교	134
4. 주일학교 대상자 연령별 구분	141
VII. 교육 기관	147
1. 유치원·초등학교·중학교·고등학교(1) - 학생현황	147
2. 유치원·초등학교·중학교·고등학교(2) - 교사현황	148
3. 대학교 - 교수현황	149
4. 교리신학원	149
5. 특수학교	149
VIII. 사업	150
1. 의료사업	150
2. 문화사업	150
3. 미디어사업	150
4. 사회사업(1) - 상담소, 민족화해, 이주사목 - 성 빈센트 다문화가정센터 제외	151
5. 사회사업(2) - 노인교실(노인대학)	152
6. 사회사업(3) - 사회복지시설	154

I. 개황

1. 교구 개황

(1) 관할 면적 및 총인구, 총신자

관할면적(km ²)	5,525km ²	총인구 (명)	8,729,004명
인구대비 신자 비율(%)	10.75%	총신자 (명)	953,150명

(2) 성직자 수 및 수도자 수

구 분	한 국 인	외 국 인	계
주 교	4		4
교 구 소 속 신 부	573		573
봉헌생활회 소속 신부	77	8	85
사도생활단 소속 신부	3	2	5
수 사	69	8	77
수 녀	1,185	40	1,225
계	1,911	58	1,969

(3) 본당 및 공소

구 분	본 당	공 소	비 고
시 단위	217	17	
군 단위	5	1	
계	222	18	

(4) 신자 증감 내역

증 가 수			감 소 수	
영세자	유 아	2,613	사 망 자	4,463
	어 른	4,990		
	대 세 자	587		
교 구 내 전 입 자		44,974	교 구 내 전 출 자	46,282
타 교 구 전 입 자		12,285	타 교 구 전 출 자	7,253
교 적 재 작 성		891	교 적 정 리	223
기 타		245	기 타	21
계		66,585	계	58,242

(5) 신자 수

구 분	남	여	계
2022년도 신자수	408,524	536,283	944,807
2023년도 신자수	412,128	541,022	953,150
증 가 수	3,604	4,739	8,343

(6) 시·군·구별 관할 지역 인구(주민등록 및 등록 외국인) 및 세대 수(18개시 1개군)

2023. 12. 31. 현재

구 분	인 구 수			세 대 수
	계	남	여	
과 천 시	81,000	39,687	41,313	29,194
광 명 시	280,197	137,512	142,685	115,114
광 주 시	391,377	199,601	191,776	170,845
군 포 시	261,229	129,573	131,656	113,032
성 남 시	919,747	455,137	464,610	409,602
분 당 구	472,957	229,126	243,831	192,178
수 정 구	235,942	119,496	116,446	116,390
중 원 구	210,848	106,515	104,333	101,034
수 원 시	1,197,257	602,346	594,911	537,078
권 선 구	366,167	184,970	181,197	163,796
영 통 구	363,028	181,941	181,087	154,877
장 안 구	270,849	136,145	134,704	119,900
팔 달 구	197,213	99,290	97,923	98,505
시 흥 시	355,230	186,467	168,763	156,539
안 산 시	629,308	322,328	306,980	288,567
단 원 구	294,441	151,605	142,836	135,355
상 록 구	334,867	170,723	164,144	153,212
안 성 시	189,034	97,738	91,296	91,026
안 양 시	544,660	268,911	275,749	227,627
동 안 구	313,996	153,789	160,207	125,796
만 안 구	230,664	115,122	115,542	101,831
여 주 시	114,412	58,177	56,235	55,514
오 산 시	229,656	119,722	109,934	104,437
용 인 시	1,094,561	544,311	550,250	435,340
기 흥 구	441,529	217,579	223,950	174,971
수 지 구	380,715	185,186	195,529	142,506
처 인 구	272,317	141,546	130,771	117,863
의 왕 시	158,870	78,829	80,041	64,839
이 천 시	232,912	122,258	110,654	103,793
평 택 시	591,022	310,473	280,549	279,835
하 남 시	329,861	164,202	165,659	141,764
화 성 시	1,003,433	530,898	472,535	404,623
양 평 군	125,238	62,801	62,437	61,811
합 계	8,729,004	4,430,971	4,298,033	3,790,580

2. 인구, 신자, 세대수, 신부, 수사, 수녀, 선교사, 교리교사, 공소

[제1대리구]

	지 구	본 당 명	인 구	신 자	인구수에 따른 신자비율	세 대 수	신부	수사	수녀	선교사	교리 교사	공소
1	오 산	갈 곳 동	54,978	2,855	5	1,156	1		2			
2	송 탄	고 덕	42,658	1,142	3	462	1					1
3	팔달.장안	고 등 동	22,554	1,925	9	786	1		2			
4	권 선	고 색 동	15,327	1,418	9	550	1		2			
5	안 성	공 도	45,986	2,148	5	1,007	1				1	
6	영 통	광 교 1 동	53,449	3,481	7	1,283	2				5	
7	영 통	광 교 2 동	25,900	2,686	10	1,076	1					
8	기 흥	구 성	65,859	6,954	11	2,799	2		2			
9	송 탄	궁 리	15,000	704	5	284	1					
10	권 선	권 선 2 동	82,748	2,464	3	935	1				4	
11	권 선	권 선 동		6,898		2,624	2		3			
12	오 산	기 산	42,596	1,949	5	748	1				3	
13	오 산	기 안	35,600	2,490	7	975	1		2		2	
14	기 흥	기 흥	21,293	1,447	7	565	1					
15	화 성	남 양	34,389	2,120	6	911	1		2		2	
16	권 선	당 수 동	12,255	765	6	286	1					
17	안 성	대 천 동	46,203	4,536	10	1,998	2		2			
18	안 성	던 지 실	11,920	1,121	9	433	1				2	
19	기 흥	동 백 성 마 리 아	51,750	3,533	7	1,410	1				2	
20	기 흥	동 백 성 요 셉	45,820	3,546	8	1,462	1		1			
21	영 통	동 수 원	30,000	3,097	10	1,270	1					
22	수 지	동 천 동	50,793	5,442	11	2,146	2				4	
23	오 산	동 탄 능 동	42,986	2,496	6	994	1					
24	오 산	동 탄 반 송 동	34,409	3,024	9	1,159	1				2	
25	오 산	동 탄 송 동	49,140	2,655	5	1,017	1					
26	오 산	동 탄 숲 속	42,900	3,314	8	1,213	1				9	
27	오 산	동 탄 영 천 동	179,650	7,879	4	3,096	3				5	
28	오 산	동 탄 장 지 동	49,392	1,410	3	556	1				1	
29	화 성	마 도	6,794	495	7	234	1					2
30	영 통	망 포 동	51,480	3,540	7	1,329	1					
31	팔달.장안	매 교 동	42,000	1,229	3	574	1					
32	영 통	매 탄 동	38,210	2,928	8	1,226	1					
33	평택	모 산 골	80,998	2,561	3	1,046	1					
34	처 인	모 현	49,540	2,344	5	1,009	1				3	
35	안 성	미 리 내		522		331	2					
36	안 성	미 양	5,533	849	15	326	1		2			

	지 구	본 당 명	인 구	신 자	인구수에 따른 신자비율	세 대 수	신부	수사	수녀	선교사	교리 교사	공소
37	화 성	발 안	31,568	1,782	6	773	2		2			
38	처 인	백 암	8,045	895	11	378	1				1	
39	권 선	버 드 내	36,049	1,218	3	503	1					
40	오 산	병 점	72,962	3,878	5	1,588	1					
41	기 흥	보 라 동	45,802	5,426	12	2,262	2		2		6	
42	기 흥	보 정	40,622	5,413	13	2,032	2				6	
43	화 성	봉 답		2,458		1,017	1					
44	팔달.장안	북 수 동	19,100	1,114	6	502	2					
45	화 성	비 봉	76,618	488	1	251	1					
46	평 택	비 전 동	49,082	3,896	8	1,588	2				8	
47	화 성	사 강	889	777	87	322	1		1			
48	처 인	삼 가 동	47,791	1,855	4	738	1				2	
49	기 흥	상 미	43,069	2,010	5	846	1					
50	화 성	상 신	41,665	1,129	3	500	1				5	
51	권 선	상 촌	36,216	3,897	11	1,541	2		2			
52	기 흥	상 하	33,765	2,487	7	1,045	1		1			
53	수 지	상 현 동	49,076	8,011	16	3,023	3			1	4	
54	권 선	서 둔 동	62,393	1,984	3	852	1		2			
55	화 성	서 신	7,130	662	9	307	1				2	
56	송 탄	서 정 동	32,566	3,652	11	1,521	2		2			
57	영 통	서 천 동	62,550	1,758	3	728	1				1	
58	권 선	서 호	6,000	577	10	272	1					
59	수 지	성 북 동	46,890	6,622	14	2,425	2		2		5	
60	평 택	세 교 동	15,861	770	5	338	1					
61	권 선	세 류 동	29,757	2,073	7	847	3	1	2			
62	오 산	세 마	51,002	2,498	5	1,015	1					
63	평 택	소 사 별	42,635	2,031	5	795	1					
64	송 탄	송 서	658	614	93	314	1				1	
65	처 인	송 전	29,057	1,780	6	805	1				1	
66	송 탄	송 탄	29,202	2,083	7	898	1					
67	송 탄	송 현	42,239	1,772	4	705	1					
68	수 지	수 지	70,048	6,695	10	2,755	2		2			
69	기 흥	신 갈	37,110	4,200	11	1,759	2		2			
70	화 성	신 남	23,431	1,084	5	423	1				3	
71	수 지	신 봉 동	41,260	5,120	12	1,889	2					
72	오 산	안 녕	37,258	1,732	5	740	1					
73	안 성	안 성	28,930	2,424	8	1,109	1		1			
74	송 탄	안 중	55,002	3,138	6	1,289	1		2		5	2
75	안 성	양 성	5,131	437	9	211	1				1	1
76	처 인	양 지	19,961	1,466	7	578	1					

	지 구	본 당 명	인 구	신 자	인구수에 따른 신자비율	세 대 수	신부	수사	수녀	선교사	교리 교사	공소
77	영 통	영 통 성 령	54,890	5,051	9	2,011	2		1			
78	영 통	영 통 성 요 셉	51,000	3,218	6	1,358	1					
79	영 통	영 통 영 덕	36,858	3,538	10	1,426	1		1		1	
80	권 선	오 목 천 동	33,205	2,261	7	870	1				3	
81	오 산	오 산	51,600	2,607	5	1,153	2		2			
82	화 성	왕 립	8,110	1,068	13	410	1		1			1
83	평 택	용 이 동	28,943	1,718	6	649	1					
84	처 인	용 인	74,756	4,100	5	1,729	2				2	
85	처 인	원 삼	7,914	828	10	392	2				1	1
86	영 통	원 천 동	61,421	4,049	7	1,602	2		1			
87	팔달.장안	울 전 동		5,092		2,096	2		1			
88	오 산	은 계 동	51,000	2,089	4	901	1		1			
89	수 지	이 현	25,478	2,690	11	989	1					
90	팔달.장안	인 계 동	18,169	2,394	13	976	1		1			
91	팔달.장안	일 월	30,390	3,321	11	1,355	1				4	
92	팔달.장안	입 북 동	8,234	562	7	237	1					
93	화 성	정 남	8,565	1,133	13	506	1				3	
94	팔달.장안	정 자 꽃 뢰	53,100	5,653	11	2,308	2		2		3	
95	팔달.장안	정 자 동 주 교 좌	69,863	5,306	8	2,378	2		3			
96	화 성	조 암	27,361	1,648	6	725	1					
97	팔달.장안	조 원 동 주 교 좌	84,000	4,764	6	2,174	2					
98	팔달.장안	조 원 솔 대	35,460	2,610	7	1,150	1				17	
99	안 성	죽 산	18,283	1,275	7	571	1		2			
100	수 지	죽 전	39,972	3,308	8	1,305	2		1			
101	수 지	죽 전 1 동	24,193	2,871	12	1,110	1					
102	팔달.장안	지 동	60,512	3,583	6	1,647	2		2			
103	평 택	진 사 리	24,705	1,375	6	550	1					
104	처 인	천 리	13,916	1,273	9	375	1					
105	기 흥	청 덕	45,725	2,643	6	1,151	1				1	
106	송 탄	청 북	24,346	1,027	4	436	1					
107	권 선	칠 보	31,000	2,230	7	864	1					
108	평 택	팽 성	28,340	1,469	5	644	1		2			
109	평 택	평 택	37,303	2,789	7	1,178	1		2			
110	송 탄	포 승	23,639	642	3	307	1				2	
111	화 성	향 남	31,094	1,501	5	604	1				3	3
112	권 선	호 매 실 동	19,260	1,103	6	499	1					
113	팔달.장안	화 서 동	40,248	2,651	7	1,023	1		2			
114	영 통	흥 덕	34,465	3,082	9	1,207	1				2	
합 계			4,205,818	298,395	7.09	121,626	148	1	68	1	138	11

[제2대리구]

	지구	본	당	명	인구	신자	인구수에따른 신자비율	세대수	신부	수사	수녀	선교사	교리 교사	공소
1	여주.이천	가		남	17,053	966	6	523	1		1			
2	안 산	감		골	157,342	1,661	1	682	1		2		1	
3	안 산	고		잔	23,572	911	4	339	1					
4	광 주	곤	지	암	22,222	1,325	6	576	1				2	
5	안 양 2	과		천	41,829	6,326	15	2,586	2		2			
6	안 양 1	관		악		1,967		752	1					
7	광 주	광	남	동	64,535	1,662	3	696	1					
8	광 명	광		명		2,480		1,105	1		2			
9	광 명	광		문	20,101	875	4	365	1				3	2
10	광 명	광		북	16,291	1,640	10	667	1		1		4	
11	광 주	광		주	109,045	4,318	4	1,917	2		3		14	
12	광 주	광	주	장 지 동		1,542		618	1					
13	하남.양평	구		산	63,035	4,113	7	1,751	1				5	
14	시 흥	군		자	1,193	1,241	104	520	1		1			
15	안 양 1	군		포		4,724		2,091	2		1			
16	안 양 1	금		정		2,894		1,259	1		2		2	
17	시 흥	능		곡	25,098	1,230	5	569	1					
18	광 주	능		평	95,633	4,642	5	2,063	1					
19	성 남	단	대	동	69,683	3,350	5	1,441	1		1			
20	안 양 1	대	야	미	19,605	1,193	6	488	10				2	
21	안 산	대	학	동	68,070	2,464	4	1,011	1		1		1	
22	광 주	도		척	9,325	1,033	11	394	1					
23	분 당	도	촌	동		1,253		606	1					
24	분 당	동	판	교	64,621	5,529	9	2,024	2				5	
25	안 양 2	매		곡	26,870	2,036	8	832	1				2	
26	안 양 1	명		학	1,690	1,693	100	766	1				4	
27	여주.이천	모	전	동	31,124	1,566	5	654	1				1	
28	시 흥	목		감	50,199	2,771	6	1,246	1		1		5	
29	하남.양평	문	호	리	10,031	705	7	328	1					
30	하남.양평	미	사	강 변	43,100	2,220	5	874	1		1		3	
31	여주.이천	반	월	성	9,893	912	9	464	1		1			
32	시 흥	배		곤		3,794		1,583	1					
33	안 양 2	벌		말		4,909		2,017	2					
34	안 양 2	범		계	34,411	4,309	13	1,635	2		1		9	
35	안 양 2	별	양	동	42,482	5,553	13	2,061	2		2			
36	안 산	본	오	동	43,555	2,518	6	1,075	2					

	지구	본 당 명	인구	신자	인구수에따른 신자비율	세대수	신부	수사	수녀	선교사	교리 교사	공소
37	안 양 1	부 곡 동	23,165	1,260	5	526	1					
38	여주.이천	북 여 주	33,707	1,457	4	16,349	1				2	2
39	분 당	분 당 구 미 동	28,673	4,232	15	1,767	2		1		1	
40	분 당	분 당 성 루 카	51,856	6,257	12	2,699	2				7	
41	분 당	분 당 성 마 태 오	87,339	12,434	14	5,320	3		2			
42	분 당	분 당 성 요 한	97,608	15,370	16	6,043	4		3			
43	분 당	분 당 야 탑 동	74,836	7,463	10	3,136	2		4			
44	분 당	분 당 이 매 동	47,712	7,780	16	3,243	2					
45	안 양 2	비 산 동	93,219	4,968	5	1,991	2		2			
46	안 양 1	산 본	53,605	6,319	12	2,726	2		2		7	
47	광 주	산 북		527		261	1					
48	성 남	상 대 원	41,661	1,563	4	815	1		1			
49	안 산	상 록 수	36,233	1,125	3	495	1				2	
50	하남.양평	서 부		1,137		426	1					
51	분 당	서 판 교	51,486	5,096	10	1,906	2		1			
52	안 양 1	석 수 동	42,632	3,005	7	1,174	2		2		3	
53	안 산	선 부 동	50,596	1,290	3	624	1		1		1	
54	성 남	성 남 고 등 동	19,841	823	4	323	1					1
55	성 남	성 남 동	69,077	3,566	5	1,624	2		2		4	
56	안 산	성 포 동		2,455		1,090	1					
57	광 명	소 하 동	78,592	3,808	5	1,602	1	2	3		11	1
58	안 산	송 산 새 솔 동	25,312	567	2	211	1					
59	안 양 1	수 리 동	34,726	4,234	12	1,804	2					
60	성 남	수 진 동	49,776	1,285	3	618	1		1		1	
61	시 흥	시 화 성 바 오 로	69,617	4,060	6	1,689	2		1			
62	시 흥	시 화 성 베 드 로	51,613	987	2	482	1		1		2	
63	여주.이천	신 둔	32,838	964	3	391	1				2	
64	하남.양평	신 장	112,146	5,284	5	2,309	2		2		2	
65	성 남	신 흥 동	82,173	2,520	3	1,171	1		1			
66	여주.이천	아 미 동	51,618	1,856	4	804	1		1			
67	안 산	안 산 반 월	20,413	1,192	6	503	1					
68	안 산	안 산 성 마 르 코	29,391	1,262	4	610	1					
69	안 산	안 산 성 마 리 아	21,199	1,565	7	580	1					
70	안 산	안 산 성 안 나	20,788	1,339	6	504	1					
71	안 산	안 산 성 요 셉	19,620	888	5	367	1					
72	여주.이천	양 동	4,608	389	8	165	1					
73	하남.양평	양 수 리	951	951	100	428	1					

	지구	본	당	명	인구	신자	인구수에따른 신자비율	세대수	신부	수사	수녀	선교사	교리 교사	공소
74	하남.양평	양		평	62,962	3,597	6	1,532	1		2			1
75	여주.이천	여		주	48,984	2,931	6	1,299	1		2			
76	시 흥	연		성		1,374		557	1		1			
77	안 양 2	오	전	동		5,214		2,145	2		2			
78	광 주	오		포	46,168	1,768	4	774	1					
79	안 산	와		동	60,020	1,508	3	611	1		2			
80	안 양 2	왕		곡	13,475	1,072	8	452	1		1		1	
81	하남.양평	용		문	32,385	2,126	7	965	1		1			1
82	안 양 1	용		호	36,710	4,089	11	1,622	2					
83	안 산	원		곡	59,850	2,178	4	914	1					
84	안 산	월	피	동	59,872	2,656	4	1,125	1		2		3	
85	성 남	위	레	성	데	레	사	80,080	5,636	7			3	
86	성 남	은	행	동	39,001	1,465	4	634	1		3			
87	안 양 1	의		왕	26,273	2,844	11	1,162	1					
88	여주.이천	이		천	125,200	3,985	3	1,807	2		2			1
89	안 양 2	인	덕	원	63,810	5,445	9	2,318	2		2	1		
90	시 흥	장		곡	34,974	1,793	5	709	1		1			
91	여주.이천	장	호	원	14,122	1,697	12	691	1		1			3
92	여주.이천	점		동	6,137	700	11	285	1					
93	안 양 1	중		양	142,275	8,534	6	3,738	3		2			
94	광 명	철		산	51,936	4,942	10	2,024	2		2		1	
95	광 명	철	산	3 동	19,927	2,021	10	820	1				3	
96	안 양 2	청		계	43,339	3,689	9	1,448	2				10	
97	광 주	초		월	50,412	2,093	4	880	1				2	
98	안 산	초	지	동	45,866	1,327	3	575	1					
99	성 남	태	평	동	38,491	1,061	3	498	1		1			
100	광 주	퇴		촌	21,729	1,832	8	752	1				2	1
101	안 양 2	평		촌	40,382	6,716	17	2,512	2		2		1	
102	안 양 2	포		일	25,980	2,598	10	993	1		2			
103	하남.양평	풍		산	36,176	2,371	7	934	1				6	
104	하남.양평	하		남	53,164	3,232	6	1,349	1		2		1	
105	광 명	하		안	67,777	3,356	5	1,660	2		2			
106	안 양 2	하	우	현	373,390	95	0	34	1		3			
107	안 양 1	호	계	동	51,648	3,470	7	1,343	2		1			
108	안 양 2	호		평		4,483		1,991	2		2			
합 계					4,662,750	317,501	6.81	148,642	155	2	95	1	141	13

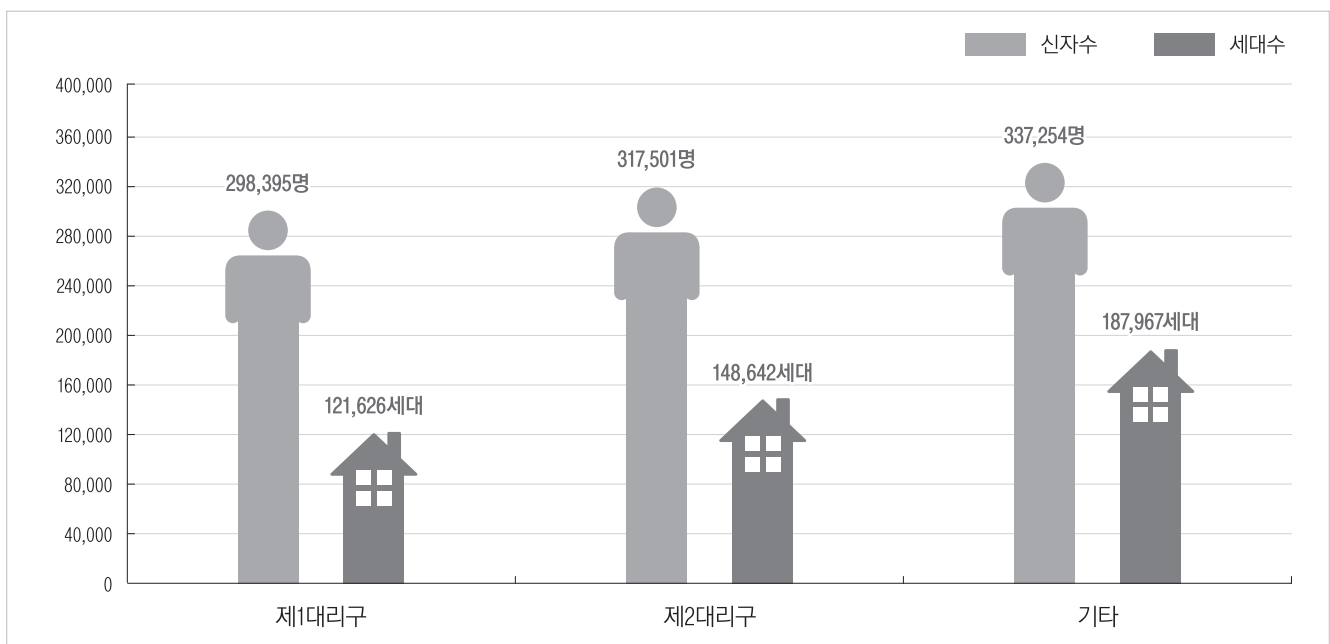
[기타]

본	당	명	인 구	신 자	인구수에 따른 신자비율	세 대 수	신부	수사	수녀	선교사	교리 교사	공소
1	최	양		593		589						
2	거	주		336,661		187,378						
합				337,254		187,967						

대리구명	인구	신자	인구수에 따른 신자비율	세대수	신부	수사	수녀	선교사	교리 교사	공소
제 1 대 리 구	4,205,818	298,395	7.09	121,626	148	1	68	1	138	11
제 2 대 리 구	4,662,750	317,501	6.81	148,642	155	2	95	1	141	13
기 타	-139,564	337,254		187,967						
총 계	8,729,004	953,150	10.75	458,235	303	3	163	2	279	24

- 1. 인구** 본당 관할 구역 내 인구수(주민등록 인구와 등록외국인 인구)
- 2. 신자** 본당 내 신자 수(성직자와 수도자도 신자 수에 포함한다.)
- 3. 세대수** 본당 관할 내 세대 수
- 4. 수사, 수녀** 본당 내에서 활동, 거주하는 모든 수사, 수녀 수
- 5. 선교사** 선교 활동을 전업으로 하는 평신도 수
- 6. 교리교사** 정당한 자격을 갖추고 실제로 예비신자 교리교육 활동을 하는 평신도의 수(주일학교 교사 제외)
(단, 선교사와 교리교사를 겸할 경우 선교사에 포함한다.)
- 7. 공소** 본당 관할 공소 수(현재 신자수가 있고, 사제가 정기적으로 미사를 드리는 곳을 가리킨다.)

[대리구별 신자 수 및 세대 수]



II. 신자

1. 신자 총수 · 증감

[제1대리구]

본 당 명				총수증감			증가						감소						
				전년도 총수	금년도 총수	증감수	영세자	전입		교적 재작성	기타	증가 총계	사망	전출		교적 정리	기타	감소 총계	
1	오 산	갈	곳	동	3,034	2,855	-179	23	49	20	2		94	22	223	28		273	
2	송 탄	고		덕	755	1,142	387	29	254	154	4		441	3	32	18	1	54	
3	팔달.장안	고	등	동	1,740	1,925	185	40	204	43	7		294	17	76	13	3	109	
4	권 선	고	색	동	1,568	1,418	-150	21	43	12			76	15	198	13		226	
5	안 성	공		도	2,081	2,148	67	27	78	34	3	1	143	13	35	28		76	
6	영 통	광	교 1	동	3,659	3,481	-178	94	189	91	6		380	11	461	85	1	558	
7	영 통	광	교 2	동	2,549	2,686	137	85	166	64	2		317	13	110	55	2	180	
8	기 흥	구		성	6,936	6,954	18	69	157	96	8		330	45	182	78	1	6	312
9	송 탄	궁		리	730	704	-26	6	8	6	1		21	12	25	7	3	47	
10	권 선	권 선 2		동	2,185	2,464	279	48	244	89	2		383	10	81	10	3	104	
11	권 선	권 선		동	7,775	6,898	-877	100	222	72	8		402	36	1,184	65	1	-7	1,279
12	오 산	기		산	1,986	1,949	-37	25	97	32	1		155	16	167	9		192	
13	오 산	기		안	2,571	2,490	-81	44	77	38	1	4	164	10	209	24		2	245
14	기 흥	기		흥	1,459	1,447	-12	35	39	26		1	101	8	75	30		113	
15	화 성	남		양	2,073	2,120	47	35	102	73	3		213	15	137	13	1	166	
16	권 선	당 수		동	819	765	-54	7	59	25			91	6	119	20		145	
17	안 성	대 천		동	4,457	4,536	79	54	81	37	5	2	179	25	56	19		100	
18	안 성	던 지		실	1,128	1,121	-7	21	44	18	1		84	15	62	14		91	
19	기 흥	동백성마리아			3,475	3,533	58	44	95	75	8		222	23	104	36	1	164	
20	기 흥	동백성요셉			3,449	3,546	97	54	112	82	4		252	20	88	47		155	
21	영 통	동 수		원	3,017	3,097	80	34	129	50	3		216	17	79	40		136	
22	수 지	동 천		동	5,492	5,442	-50	79	208	154	4	8	453	30	376	97		503	
23	오 산	동 탄	능	동	2,733	2,496	-237	29	97	65	6		197	12	384	37	1	434	
24	오 산	동탄반송동			3,074	3,024	-50	29	89	49	5		172	19	163	39	1	222	
25	오 산	동 탄	송	동	2,145	2,655	510	86	380	180	10		656	10	109	25	2	146	
26	오 산	동 탄	숲	속	3,654	3,314	-340	35	179	101	4		319	11	604	44		659	
27	오 산	동탄영천동			7,232	7,879	647	138	521	326	17		1,002	19	262	73	1	355	
28	오 산	동탄장지동			1,234	1,410	176	46	191	63	4		304	3	104	21		128	
29	화 성	마		도	472	495	23	26	29	3			58	13	19	3		35	

구 분 본 당 명			총수증감			증가						감소					
			전년도 총수	금년도 총수	증감수	영세자	전입		교적 재작성	기타	증가 총계	사망	전출		교적 정리	기타	감소 총계
							교구내	타교구					교구내	타교구			
30	영 통	망 포 동	3,532	3,540	8	42	137	59	11		249	18	200	23			241
31	팔달.장안	매 교 동	850	1,229	379	20	349	61	5	4	439	18	31	11			60
32	영 통	매 탄 동	2,937	2,928	-9	38	109	46	2		195	19	174	7	4		204
33	평 택	모 산 골	2,348	2,561	213	69	205	145	3		422	17	121	70	1		209
34	처 인	모 현	2,328	2,344	16	13	49	35	2		99	20	43	20			83
35	안 성	미 리 내	475	522	47	24	24	26	1		75	5	16	7			28
36	안 성	미 양	857	849	-8	6	18	5	3		32	12	25	3			40
37	화 성	발 안	1,796	1,782	-14	23	69	29			121	20	106	9			135
38	처 인	백 암	891	895	4	14	14	5	6	-1	38	15	12	7			34
39	권 선	버 드 내	1,208	1,218	10	19	38	12	1		70	11	41	8			60
40	오 산	병 접	3,808	3,878	70	40	137	76	3	1	257	15	150	22			187
41	기 흥	보 라 동	5,371	5,426	55	73	143	57	6		279	31	136	56	1		224
42	기 흥	보 정	5,371	5,413	42	60	134	82	5		281	30	122	87			239
43	화 성	봉 담	2,362	2,458	96	36	174	35	4	3	252	32	94	26	4		156
44	팔달.장안	북 수 동	1,208	1,114	-94	6	32	3	2		43	11	119	7			137
45	화 성	비 봉	456	488	32	7	46	12	1	2	68	20	12	2	2		36
46	평 택	비 전 동	3,837	3,896	59	56	162	70			288	44	145	40			229
47	화 성	사 강	889	777	-112	4	19	3			26	10	123	4	1		138
48	처 인	삼 가 동	1,831	1,855	24	19	151	53			223	18	161	16	4		199
49	기 흥	상 미	2,254	2,010	-244	30	143	64	5		242	13	444	28	1		486
50	화 성	상 신	1,044	1,129	85	6	84	24	4		118	3	23	7			33
51	권 선	상 촌	3,942	3,897	-45	57	136	34	6		233	33	207	36	10	-8	278
52	기 흥	상 하	2,530	2,487	-43	18	57	38	4		117	15	116	27	2		160
53	수 지	상 현 동	7,900	8,011	111	77	227	153	12		469	48	215	94	1		358
54	권 선	서 둔 동	2,114	1,984	-130	28	81	22	6		137	19	237	11			267
55	화 성	서 신	648	662	14	10	24	9	2	4	49	18	11	5		1	35
56	송 탄	서 정 동	3,670	3,652	-18	47	141	38	2		228	30	190	25	1		246
57	영 통	서 천 동	1,656	1,758	102	26	105	38	5		174	8	48	14	2		72
58	권 선	서 호	607	577	-30	8	10	6	1		25	3	51	1			55
59	수 지	성 북 동	6,687	6,622	-65	67	164	93	6	1	331	36	278	79	3		396
60	평 택	세 교 동	1,081	770	-311	19	31	16			66	7	365	5			377
61	권 선	세 류 동	2,019	2,073	54	30	87	33	5		155	28	57	16			101
62	오 산	세 마	2,723	2,498	-225	31	113	34	10	1	189	16	383	15			414
63	평 택	소 사 별	2,013	2,031	18	36	119	41	5		201	6	156	21			183

구 분 본 당 명				총수증감			증가						감소					
				전년도 총수	금년도 총수	증감수	영세자	전입		교적 재작성	기타	증가 총계	사망	전출		교적 정리	기타	감소 총계
								교구내	타교구					교구내	타교구			
64	송 탄	송 서		605	614	9	4	32	5			41	11	16	5			32
65	처 인	송 전		1,772	1,780	8	16	65	34	6		121	15	74	23	1		113
66	송 탄	송 탄		2,095	2,083	-12	14	35	24			73	31	44	10			85
67	송 탄	송 현		2,237	1,772	-465	26	129	34	18	1	208	23	623	25	2		673
68	수 지	수 지		7,456	6,695	-761	128	247	176	17	45	613	45	1,224	101	4		1,374
69	기 흥	신 갈		4,241	4,200	-41	45	94	47	3		189	37	160	33			230
70	화 성	신 남		1,132	1,084	-48	16	110	32			158	7	196	3			206
71	수 지	신 봉 동		5,037	5,120	83	35	157	98	8		298	48	109	57	1		215
72	오 산	안 녕		1,675	1,732	57	10	75	28	1		114	11	33	13			57
73	안 성	안 성		2,511	2,424	-87	37	59	25	6		127	37	160	17			214
74	송 탄	안 중		3,255	3,138	-117	26	75	55	4		160	32	228	17			277
75	안 성	양 성		525	437	-88	5	16	2	1		24	5	100	6	1		112
76	처 인	양 지		1,443	1,466	23	10	74	22	1		107	17	47	20			84
77	영 통	영 통 성령		4,965	5,051	86	79	156	69	3	1	308	20	149	50	3		222
78	영 통	영통성요셉		3,028	3,218	190	32	224	77	6		339	11	111	25	2		149
79	영 통	영 통 영덕		3,557	3,538	-19	39	114	37	1		191	22	151	37			210
80	권 선	오 목 천 동		2,226	2,261	35	17	121	21	3	5	167	16	87	22	7		132
81	오 산	오 산		2,987	2,607	-380	51	100	28	3	6	188	34	511	23			568
82	화 성	왕 림		1,069	1,068	-1	12	27	2	1		42	12	27	4			43
83	평 택	용 이 동		1,608	1,718	110	42	119	43	4		208	5	76	17			98
84	처 인	용 인		4,178	4,100	-78	55	172	83	4		314	41	316	33	2		392
85	처 인	원 삼		954	828	-126	12	23	10	1		46	12	132	26	1	1	172
86	영 통	원 천 동		4,031	4,049	18	57	267	104	4		432	29	341	43	1		414
87	팔달.장안	울 전 동		5,185	5,092	-93	50	89	50	2		191	43	208	32	1		284
88	오 산	은 계 동		2,341	2,089	-252	23	56	38	5		122	13	342	19			374
89	수 지	이 현		3,006	2,690	-316	37	122	49	6	3	217	16	465	52			533
90	팔달.장안	인 계 동		2,609	2,394	-215	21	73	16			110	13	292	20			325
91	팔달.장안	일 월		3,318	3,321	3	25	59	32	5		121	16	85	17			118
92	팔달.장안	입 북 동		560	562	2	20	33	20	1		74	8	51	13			72
93	화 성	정 남		1,110	1,133	23	19	31	12	5		67	20	13	9	2		44
94	팔달.장안	정 자 꽃 뫼		5,540	5,653	113	39	227	43	10		319	24	153	28	1		206
95	팔달.장안	정자동주교좌		5,204	5,306	102	68	154	56	5		283	27	125	29			181
96	화 성	조 암		1,582	1,648	66	28	52	17	8	1	106	17	15	8			40
97	팔달.장안	조원동주교좌		4,935	4,764	-171	41	104	34	10		189	63	262	34	1		360

구 분 본 당 명			총수증감			증가						감소					
			전년도 총수	금년도 총수	증감수	영세자	전입		교적 재작성	기타	증가 총계	사망	전출		교적 정리	기타	감소 총계
							교구내	타교구					교구내	타교구			
98	팔달.장안	조 원 솔 대	2,771	2,610	-161	32	74	40	3	2	151	31	256	25			312
99	안 성	죽 산	1,273	1,275	2	16	26	14			56	21	25	8			54
100	수 지	죽 전	4,799	3,308	-1,491	50	286	97	9	91	533	30	1,938	53	3		2,024
101	수 지	죽 전 1 동	2,867	2,871	4	51	88	52	7		198	25	135	34			194
102	팔달.장안	지 동	3,541	3,583	42	97	91	36	2	1	227	31	130	22		2	185
103	평 택	진 사 리	1,371	1,375	4	13	55	21	2		91	16	47	14	1	9	87
104	처 인	천 리	1,298	1,273	-25	7	28	11		3	49	24	50				74
105	기 흥	청 덕	2,530	2,643	113	34	146	52	5	-1	236	15	73	35			123
106	송 탄	청 북	1,036	1,027	-9	17	29	31	5		82	11	65	15			91
107	권 선	칠 보	2,423	2,230	-193	21	77	27	2		127	17	278	25			320
108	평 택	팽 성	1,664	1,469	-195	37	60	24	6	1	128	27	273	22	1		323
109	평 택	평 택	2,997	2,789	-208	27	55	37	7		126	37	265	31	1		334
110	송 탄	포 승	627	642	15	12	20	22			54	7	14	18			39
111	화 성	향 남	1,539	1,501	-38	26	87	9		3	125	16	123	23	1		163
112	권 선	호 매 실 동	1,095	1,103	8	21	55	15			91	6	66	10	1		83
113	팔달.장안	화 서 동	2,674	2,651	-23	21	64	16			101	24	76	24			124
114	영 통	흥 덕	3,071	3,082	11	26	120	89	2		237	11	151	64			226
합 계			302,278	298,395	-3,883	4,069	12,527	5,551	449	193	22,789	2,248	21,227	3,094	97	6	26,672

[제2대리구]

구 분 본 당 명			총수증감			증가						감소					
			전년도 총수	금년도 총수	증감수	영세자	전입		교적 재작성	기타	증가 총계	사망	전출		교적 정리	기타	감소 총계
							교구내	타교구					교구내	타교구			
1	여주.이천	가 남	954	966	12	32	13	14			59	13	21	13			47
2	안 산	감 골	2,082	1,661	-421	28	34	21			83	10	460	34			504
3	안 산	고 잔	896	911	15	12	64	15	1		92	10	56	11			77
4	광 주	곤 지 암	1,316	1,325	9	15	44	23	2	1	85	10	47	19			76
5	안 양 2	과 천	6,183	6,326	143	59	153	137	5	4	358	22	120	73			215
6	안 양 1	관 악	1,886	1,967	81	29	75	52	2		158	8	55	14			77
7	광 주	광 남 동	1,663	1,662	-1	17	45	29	3		94	9	58	28			95
8	광 명	광 명	3,623	2,480	-1,143	34	160	53	10	5	262	24	1,297	80	4		1,405
9	광 명	광 문	891	875	-16	2	60	26	1		89	8	74	23			105
10	광 명	광 북	1,874	1,640	-234	16	25	8			49	13	245	25			283
11	광 주	광 주	4,397	4,318	-79	96	104	66	2	5	273	36	278	33	5		352
12	광 주	광주장지동	1,461	1,542	81	37	69	46	1		153	10	48	14			72

구 분 본 당 명			총수증감			증가						감소					
			전년도 총수	금년도 총수	증감수	영세자	전입		교적 재작성	기타	증가 총계	사망	전출		교적 정리	기타	감소 총계
							교구내	타교구					교구내	타교구			
13	하남.양평	구 산	3,923	4,113	190	87	101	216	5	5	414	15	88	118	3		224
14	시 흥	군 자	1,215	1,241	26	32	66	27	2		127	12	63	26			101
15	안 양 1	군 포	4,698	4,724	26	42	124	38	3		207	27	112	40	2		181
16	안 양 1	금 정	2,876	2,894	18	34	69	41	1		145	10	100	16	1		127
17	시 흥	능 곡	1,175	1,230	55	13	48	59			120	9	28	28			65
18	광 주	능 평	4,563	4,642	79	55	133	134	10		332	35	143	66	9		253
19	성 남	단 대 동	3,083	3,350	267	37	194	173	6		410	23	89	31			143
20	안 양 1	대 야 미	1,231	1,193	-38	18	51	13	2		84	6	103	11	1	1	122
21	안 산	대 학 동	2,466	2,464	-2	15	150	21			186	13	159	16			188
22	광 주	도 척	1,100	1,033	-67	13	26	8			47	14	90	10			114
23	분 당	도 촌 동	1,226	1,253	27	11	48	23	1		83	6	39	10	1		56
24	분 당	동 관 교	5,306	5,529	223	93	259	190	11	1	554	37	166	128			331
25	안 양 2	매 곡	2,024	2,036	12	16	66	25	9		116	14	62	28			104
26	안 양 1	명 학	1,786	1,693	-93	9	71	15			95	12	167	9			188
27	여주.이천	모 전 동	1,721	1,566	-155	10	51	24	2		87	13	207	21		1	242
28	시 흥	목 감	2,707	2,771	64	32	90	48	2		172	10	63	35			108
29	하남.양평	문 호 리	716	705	-11	6	13	31			50	4	33	24			61
30	하남.양평	미 사 강 변	2,066	2,220	154	52	122	177	5		356	10	126	66			202
31	여주.이천	반 월 성	885	912	27	10	42	7	2		61	17	8	8	1		34
32	시 흥	배 곧	3,614	3,794	180	57	104	133	6		300	20	48	52			120
33	안 양 2	벌 말	4,814	4,909	95	68	144	79	8	14	313	19	147	50	2		218
34	안 양 2	범 계	4,370	4,309	-61	59	102	42	8		211	17	231	24			272
35	안 양 2	벌 양 동	5,407	5,553	146	68	247	245	4	6	570	19	326	75	4		424
36	안 산	본 오 동	2,560	2,518	-42	6	37	10	2		55	17	50	30			97
37	안 양 1	부 곡 동	1,189	1,260	71	17	79	25	1		122	4	35	12			51
38	여주.이천	북 여 주	2,017	1,457	-560	9	60	46	3	2	120	25	611	43	1		680
39	분 당	분당구미동	4,168	4,232	64	70	105	101	8		284	27	149	43	1		220
40	분 당	분당성루카	6,269	6,257	-12	56	172	94	8	1	331	42	235	65	1		343
41	분 당	분당성마태오	12,728	12,434	-294	144	326	176	29		675	83	607	275	4		969
42	분 당	분당성요한	15,146	15,370	224	183	366	263	11		823	87	342	169		1	599
43	분 당	분당야탑동	7,540	7,463	-77	108	178	90	8		384	51	329	78	3		461
44	분 당	분당이매동	7,956	7,780	-176	111	134	65	11		321	48	334	115			497
45	안 양 2	비 산 동	4,866	4,968	102	84	165	80	6		335	21	143	69			233
46	안 양 1	산 본	6,398	6,319	-79	87	117	57	12	2	275	37	281	36			354
47	광 주	산 북	618	527	-91	3	22	6	1		32	8	94	21			123

구 분 본 당 명			총수증감			증가						감소					
			전년도 총수	금년도 총수	증감수	영세자	전입		교적 재작성	기타	증가 총계	사망	전출		교적 정리	기타	감소 총계
							교구내	타교구					교구내	타교구			
48	성 남	상 대 원	1,589	1,563	-26	15	36	23	2		76	12	78	12			102
49	안 산	상 록 수	1,203	1,125	-78	34	45	6	1	2	88	15	140	11			166
50	하남.양평	서 부	1,007	1,137	130	4	84	82	2		172	8	24	10			42
51	분 당	서 판 교	4,833	5,096	263	87	282	156	12		537	20	156	96	2		274
52	안 양 1	석 수 동	3,057	3,005	-52	38	38	37	4	4	121	25	116	30	2		173
53	안 산	선 부 동	1,290	1,290		19	64	20	1		104	18	70	16			104
54	성 남	성남고등동	562	823	261	10	183	101			294	4	19	10			33
55	성 남	성 남 동	3,441	3,566	125	52	128	64	8		252	26	77	23	1		127
56	안 산	성 포 동	2,431	2,455	24	24	58	23	4		109	23	45	15		2	85
57	광 명	소 하 동	3,859	3,808	-51	57	109	91	3		260	24	235	51	1		311
58	안 산	송산새솔동	692	567	-125	30	95	23	4		152	5	265	7			277
59	안 양 1	수 리 동	4,423	4,234	-189	47	110	49	2	2	210	35	313	49	2		399
60	성 남	수 진 동	1,350	1,285	-65	14	50	23	4		91	24	117	13	2		156
61	시 흥	시화성바오로	4,358	4,060	-298	56	74	59	9		198	35	418	37	6		496
62	시 흥	시화성베드로	986	987	1	11	38	21			70	3	50	16			69
63	여주.이천	신 둔	976	964	-12	18	44	25	5	1	93	12	80	13			105
64	하남.양평	신 장	5,087	5,284	197	70	221	107	6		404	40	110	57			207
65	성 남	신 흥 동	2,346	2,520	174	35	168	102	1		306	7	70	55			132
66	여주.이천	아 미 동	1,849	1,856	7	24	34	23	1		82	13	47	15			75
67	안 산	안 산 반 월	1,226	1,192	-34	20	52	12	1		85	8	103	7	1		119
68	안 산	안산성마르코	1,250	1,262	12	5	53	16	2		76	13	45	6			64
69	안 산	안산성마리아	1,550	1,565	15	19	54	13	2	1	89	8	50	16			74
70	안 산	안산성안나	1,352	1,339	-13	9	50	3	1		63	8	55	12	1		76
71	안 산	안산성요셉	878	888	10	8	42	10			60	14	28	8			50
72	여주.이천	양 동	406	389	-17	1	13	14	1		29	7	37	2			46
73	하남.양평	양 수 리	967	951	-16	16	55	55	1		127	17	90	36			143
74	하남.양평	양 평	3,679	3,597	-82	31	100	158	3		292	49	258	62	5		374
75	여주.이천	여 주	3,105	2,931	-174	45	130	65	2		242	17	355	30	14		416
76	시 흥	연 성	1,373	1,374	1	12	86	37	2		137	13	93	27	3		136
77	안 양 2	오 전 동	5,147	5,214	67	72	112	38	5		227	23	104	33			160
78	광 주	오 포	1,770	1,768	-2	13	63	48	1		125	11	100	15	1		127
79	안 산	와 동	1,818	1,508	-310	39	76	26	2		143	25	411	16	1		453
80	안 양 2	왕 곡	1,128	1,072	-56	16	27	14	1		58	19	88	7			114
81	하남.양평	용 문	1,959	2,126	167	28	70	136	2		236	37	15	16		1	69
82	안 양 1	용 호	4,315	4,089	-226	42	88	31	4		165	20	337	34			391

구 분 본 당 명			총수증감			증가						감소					
			전년도 총수	금년도 총수	증감수	영세자	전입		교적 재작성	기타	증가 총계	사망	전출		교적 정리	기타	감소 총계
							교구내	타교구					교구내	타교구			
83	안 산	원 곡	2,213	2,178	-35	44	139	49	2		234	19	229	19	2		269
84	안 산	월 피 동	2,733	2,656	-77	22	67	16	1		106	19	152	12			183
85	성 남	위례성대레사	5,213	5,636	423	94	265	484	12		855	25	272	128	7		432
86	성 남	은 행 동	1,493	1,465	-28	10	57	29	1	2	99	13	95	18	1		127
87	안 양 1	의 왕	2,837	2,844	7	32	76	30	3		141	25	72	37			134
88	여주.이천	이 천	3,999	3,985	-14	42	77	58	13		190	42	135	24	3		204
89	안 양 2	인 덕 원	5,599	5,445	-154	41	114	71	4		230	40	262	81	1		384
90	시 흥	장 곡	1,770	1,793	23	24	107	119	22	-17	255	7	207	18			232
91	여주.이천	장 호 원	2,170	1,697	-473	16	31	4	6		57	32	480	18			530
92	여주.이천	점 동	691	700	9	1	17	3			21	9		3			12
93	안 양 1	중 앙	8,507	8,534	27	121	114	53	7	6	301	66	139	46	17	6	274
94	광 명	철 산	5,087	4,942	-145	57	119	58	2		236	25	264	92			381
95	광 명	철 산 3 동	2,026	2,021	-5	27	33	30	2		92	15	43	38		1	97
96	안 양 2	청 계	3,429	3,689	260	70	194	114	8		386	17	70	38	1		126
97	광 주	초 월	2,094	2,093	-1	31	84	60	1		176	15	144	18			177
98	안 산	초 지 동	1,258	1,327	69	21	84	24			129	20	22	17	1		60
99	성 남	태 평 동	1,080	1,061	-19	13	44	30			87	12	78	16			106
100	광 주	퇴 촌	1,843	1,832	-11	23	45	44	3		115	19	91	16			126
101	안 양 2	평 촌	6,854	6,716	-138	64	169	85	11	1	330	41	369	57	1		468
102	안 양 2	포 일	2,555	2,598	43	35	85	27	4		151	7	84	29		-12	108
103	하남.양평	풍 산	2,356	2,371	15	38	71	79	1		189	21	114	39			174
104	하남.양평	하 남	3,949	3,232	-717	23	65	127	2		217	16	769	149			934
105	광 명	하 안	3,531	3,356	-175	37	90	59	5	4	195	42	269	58	1		370
106	안 양 2	하 우 현	103	95	-8	4		4			8		15	1			16
107	안 양 1	호 계 동	3,474	3,470	-4	67	204	44	6		321	23	262	28		12	325
108	안 양 2	호 평	4,456	4,483	27	51	99	50	13		213	19	101	62	4		186
합 계			320,235	317,501	-2,734	4,121	10,310	6,734	442	52	21,659	2,212	17,904	4,140	124	13	24,393

[기타]

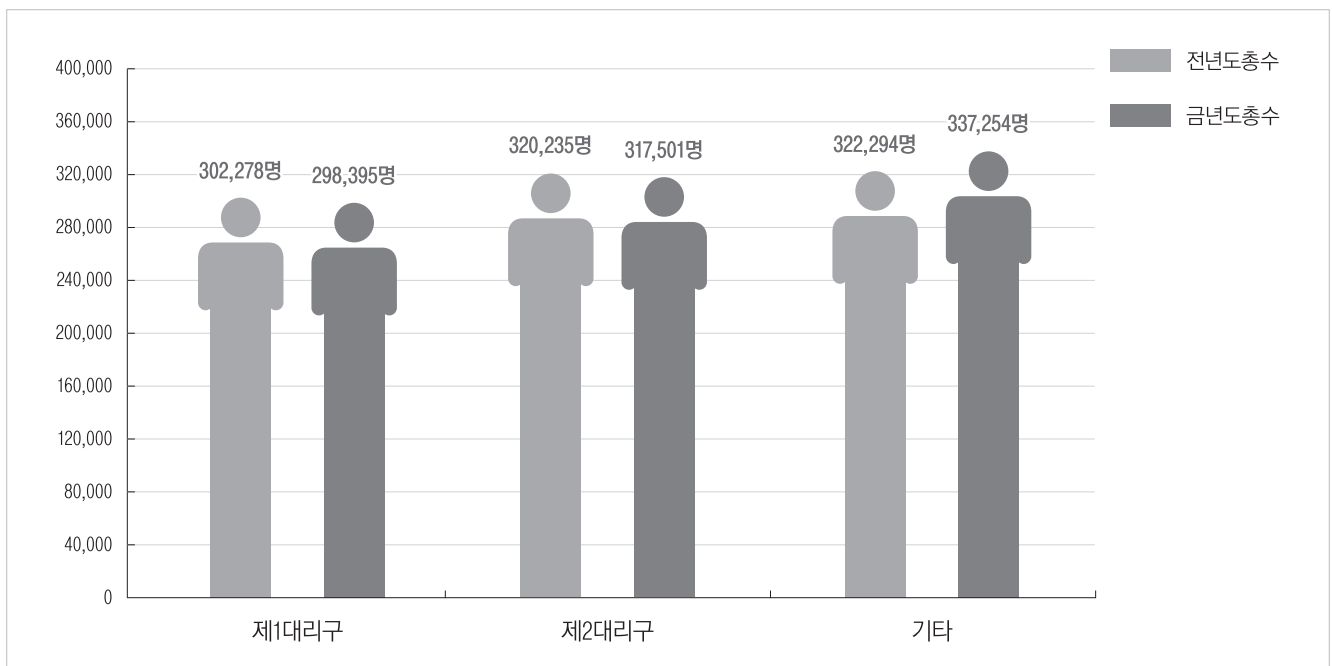
구 분 본당명		총수증감			증가						감소					
		전년도 총수	금년도 총수	증감수	영세자	전입		교적 재작성	기타	증가 총계	사망	전출		교적 정리	기타	감소 총계
						교구내	타교구					교구내	타교구			
1	최 양 업	577	593	16		19				19	3					3
2	거 주 미 상	321,717	336,661	14,944		22,118				22,118		7,151	19	2	2	7,174
합 계		322,294	337,254	14,960		22,137				22,137	3	7,151	19	2	2	7,177

구분 대리구명	총수증감			증가							감소				
	전년도 총수	금년도 총수	증감수	영세자	전입		교적 재작성	기타	증가 총계	사망	전출		교적 정리	기타	감소 총계
					교구내	타교구					교구내	타교구			
제1대리구	302,278	298,395	-3,883	4,069	12,527	5,551	449	193	22,789	2,248	21,227	3,094	97	6	26,672
제2대리구	320,235	317,501	-2,734	4,121	10,310	6,734	442	52	21,659	2,212	17,904	4,140	124	13	24,393
기 타	322,294	337,254	14,960		22,137				22,137	3	7,151	19	2	2	7,177
총 계	944,807	953,150	8,343	8,190	44,974	12,285	891	245	66,585	4,463	46,282	7,253	223	21	58,242

- 2022년 신자 총수 대비 2023년 신자 총수 증감 비율 : 0.88%
- 2022년 신자 총수 대비 2023년 신자 총수 증감수 : 8,343명

- 1. 증감 표기** 감소한 경우에만 - 표기를 한다(이하 모든 통계 항목의 증감수, 증감률 표기에 적용된다).
- 2. 영세자수에는 대세자를 포함한다.**
- 3. 교구 내 전입, 전출에는 거주 미상자, 개종자도 포함한다.**
- 4. 타교구 전입, 전출에는 해외교구도 포함한다.**
- 5. 교적 재작성** 교적 재작성으로 신자 수가 증가한 경우에 기입한다.
- 6. 증가기타** 영세나 전입, 교적 재작성 오류 외에 신자 수 증가한 경우 기입한다.
- 7. 사망** 사망한 것으로 추정되는 만 100세 이상의 거주 미상자도 포함한다.
- 8. 교적 정리** 교적 정리로 신자 수가 감소한 경우 기입하며, 만 100세 이상 거주 미상자는 사망에 포함한다.
- 9. 감소기타** 사망, 전출, 교적 정리 외에 신자 수가 감소한 경우 기입한다.
- 10. 교구 내 전입자 수와 교구 내 전출자 수는 각 교구별로 동일해야 한다.** 동일하지 않으면 집계에 오류가 있거나 전입 및 전출 행정에 착오가 있기 때문에 착오의 사유를 추적하여 바로잡도록 한다.

[전년도 대비 금년도 신자 수 현황]



2. 신자 남녀 구분 · 증감

[제1대리구]

구 분 본 당 명			전년도신자			금년도신자			남		여		금년도 증감률
			남	여	계	남	여	계	증감수	증감률	증감수	증감률	
1	오 산	갈 곳 동	1,347	1,687	3,034	1,260	1,595	2,855	-87	-6.46	-92	-5.45	-5.90
2	송 탄	고 덕	327	428	755	507	635	1,142	180	55.05	207	48.36	51.26
3	팔달.장안	고 등 동	776	964	1,740	853	1,072	1,925	77	9.92	108	11.20	10.63
4	권 선	고 색 동	727	841	1,568	663	755	1,418	-64	-8.80	-86	-10.23	-9.57
5	안 성	공 도	892	1,189	2,081	925	1,223	2,148	33	3.70	34	2.86	3.22
6	영 통	광 교 1 동	1,571	2,088	3,659	1,501	1,980	3,481	-70	-4.46	-108	-5.17	-4.86
7	영 통	광 교 2 동	1,109	1,440	2,549	1,158	1,528	2,686	49	4.42	88	6.11	5.37
8	기 흥	구 성	2,991	3,945	6,936	2,990	3,964	6,954	-1	-0.03	19	0.48	0.26
9	송 탄	궁 리	334	396	730	323	381	704	-11	-3.29	-15	-3.79	-3.56
10	권 선	권 선 2 동	956	1,229	2,185	1,105	1,359	2,464	149	15.59	130	10.58	12.77
11	권 선	권 선 동	3,431	4,344	7,775	3,010	3,888	6,898	-421	-12.27	-456	-10.50	-11.28
12	오 산	기 산	897	1,089	1,986	876	1,073	1,949	-21	-2.34	-16	-1.47	-1.86
13	오 산	기 안	1,121	1,450	2,571	1,086	1,404	2,490	-35	-3.12	-46	-3.17	-3.15
14	기 흥	기 흥	670	789	1,459	655	792	1,447	-15	-2.24	3	0.38	-0.82
15	화 성	남 양	933	1,140	2,073	945	1,175	2,120	12	1.29	35	3.07	2.27
16	권 선	당 수 동	363	456	819	340	425	765	-23	-6.34	-31	-6.80	-6.59
17	안 성	대 천 동	1,947	2,510	4,457	1,989	2,547	4,536	42	2.16	37	1.47	1.77
18	안 성	던 지 실	473	655	1,128	474	647	1,121	1	0.21	-8	-1.22	-0.62
19	기 흥	동백성마리아	1,471	2,004	3,475	1,485	2,048	3,533	14	0.95	44	2.20	1.67
20	기 흥	동백성요셉	1,475	1,974	3,449	1,515	2,031	3,546	40	2.71	57	2.89	2.81
21	영 통	동 수 원	1,373	1,644	3,017	1,405	1,692	3,097	32	2.33	48	2.92	2.65
22	수 지	동 천 동	2,423	3,069	5,492	2,392	3,050	5,442	-31	-1.28	-19	-0.62	-0.91
23	오 산	동 탄 능 동	1,158	1,575	2,733	1,061	1,435	2,496	-97	-8.38	-140	-8.89	-8.67
24	오 산	동탄반송동	1,366	1,708	3,074	1,337	1,687	3,024	-29	-2.12	-21	-1.23	-1.63
25	오 산	동 탄 송 동	978	1,167	2,145	1,197	1,458	2,655	219	22.39	291	24.94	23.78
26	오 산	동 탄 숲 속	1,627	2,027	3,654	1,473	1,841	3,314	-154	-9.47	-186	-9.18	-9.30
27	오 산	동탄영천동	3,220	4,012	7,232	3,521	4,358	7,879	301	9.35	346	8.62	8.95
28	오 산	동탄장지동	563	671	1,234	646	764	1,410	83	14.74	93	13.86	14.26
29	화 성	마 도	202	270	472	225	270	495	23	11.39			4.87
30	영 통	망 포 동	1,527	2,005	3,532	1,534	2,006	3,540	7	0.46	1	0.05	0.23

구 분 본 당 명			전년도신자			금년도신자			남		여		금년도 증감률
			남	여	계	남	여	계	증감수	증감률	증감수	증감률	
31	팔달.장안	매 교 동	342	508	850	502	727	1,229	160	46.78	219	43.11	44.59
32	영 통	매 탄 동	1,269	1,668	2,937	1,260	1,668	2,928	-9	-0.71			-0.31
33	평 택	모 산 골	1,055	1,293	2,348	1,141	1,420	2,561	86	8.15	127	9.82	9.07
34	처 인	모 현	1,019	1,309	2,328	1,023	1,321	2,344	4	0.39	12	0.92	0.69
35	안 성	미 리 내	176	299	475	186	336	522	10	5.68	37	12.37	9.89
36	안 성	미 양	387	470	857	386	463	849	-1	-0.26	-7	-1.49	-0.93
37	화 성	발 안	785	1,011	1,796	780	1,002	1,782	-5	-0.64	-9	-0.89	-0.78
38	처 인	백 압	415	476	891	423	472	895	8	1.93	-4	-0.84	0.45
39	권 선	버 드 내	517	691	1,208	530	688	1,218	13	2.51	-3	-0.43	0.83
40	오 산	병 점	1,668	2,140	3,808	1,699	2,179	3,878	31	1.86	39	1.82	1.84
41	기 흥	보 라 동	2,372	2,999	5,371	2,390	3,036	5,426	18	0.76	37	1.23	1.02
42	기 흥	보 정	2,298	3,073	5,371	2,305	3,108	5,413	7	0.30	35	1.14	0.78
43	화 성	봉 답	1,033	1,329	2,362	1,081	1,377	2,458	48	4.65	48	3.61	4.06
44	팔달.장안	북 수 동	503	705	1,208	458	656	1,114	-45	-8.95	-49	-6.95	-7.78
45	화 성	비 봉	197	259	456	207	281	488	10	5.08	22	8.49	7.02
46	평 택	비 전 동	1,674	2,163	3,837	1,700	2,196	3,896	26	1.55	33	1.53	1.54
47	화 성	사 강	385	504	889	335	442	777	-50	-12.99	-62	-12.30	-12.60
48	처 인	삼 가 동	775	1,056	1,831	778	1,077	1,855	3	0.39	21	1.99	1.31
49	기 흥	상 미	969	1,285	2,254	850	1,160	2,010	-119	-12.28	-125	-9.73	-10.83
50	화 성	상 신	464	580	1,044	499	630	1,129	35	7.54	50	8.62	8.14
51	권 선	상 촌	1,743	2,199	3,942	1,718	2,179	3,897	-25	-1.43	-20	-0.91	-1.14
52	기 흥	상 하	1,115	1,415	2,530	1,099	1,388	2,487	-16	-1.43	-27	-1.91	-1.70
53	수 지	상 현 동	3,447	4,453	7,900	3,496	4,515	8,011	49	1.42	62	1.39	1.41
54	권 선	서 둔 동	921	1,193	2,114	860	1,124	1,984	-61	-6.62	-69	-5.78	-6.15
55	화 성	서 신	281	367	648	290	372	662	9	3.20	5	1.36	2.16
56	송 탄	서 정 동	1,642	2,028	3,670	1,641	2,011	3,652	-1	-0.06	-17	-0.84	-0.49
57	영 통	서 천 동	732	924	1,656	770	988	1,758	38	5.19	64	6.93	6.16
58	권 선	서 호	263	344	607	255	322	577	-8	-3.04	-22	-6.40	-4.94
59	수 지	성 북 동	2,906	3,781	6,687	2,862	3,760	6,622	-44	-1.51	-21	-0.56	-0.97
60	평 택	세 교 동	474	607	1,081	327	443	770	-147	-31.01	-164	-27.02	-28.77
61	권 선	세 류 동	891	1,128	2,019	917	1,156	2,073	26	2.92	28	2.48	2.67
62	오 산	세 마	1,189	1,534	2,723	1,096	1,402	2,498	-93	-7.82	-132	-8.60	-8.26
63	평 택	소 사 별	871	1,142	2,013	878	1,153	2,031	7	0.80	11	0.96	0.89

구 분 본 당 명				전년도신자			금년도신자			남		여		금년도 증감률
				남	여	계	남	여	계	증감수	증감률	증감수	증감률	
64	송	탄	송 서	259	346	605	265	349	614	6	2.32	3	0.87	1.49
65	처	인	송 전	770	1,002	1,772	764	1,016	1,780	-6	-0.78	14	1.40	0.45
66	송	탄	송 탄	908	1,187	2,095	907	1,176	2,083	-1	-0.11	-11	-0.93	-0.57
67	송	탄	송 현	953	1,284	2,237	760	1,012	1,772	-193	-20.25	-272	-21.18	-20.79
68	수	지	수 지	3,146	4,310	7,456	2,802	3,893	6,695	-344	-10.93	-417	-9.68	-10.21
69	기	흥	신 갈	1,795	2,446	4,241	1,773	2,427	4,200	-22	-1.23	-19	-0.78	-0.97
70	화	성	신 남	483	649	1,132	467	617	1,084	-16	-3.31	-32	-4.93	-4.24
71	수	지	신 봉 동	2,190	2,847	5,037	2,227	2,893	5,120	37	1.69	46	1.62	1.65
72	오	산	안 녕	742	933	1,675	768	964	1,732	26	3.50	31	3.32	3.40
73	안	성	안 성	1,072	1,439	2,511	1,035	1,389	2,424	-37	-3.45	-50	-3.47	-3.46
74	송	탄	안 중	1,423	1,832	3,255	1,363	1,775	3,138	-60	-4.22	-57	-3.11	-3.59
75	안	성	양 성	232	293	525	192	245	437	-40	-17.24	-48	-16.38	-16.76
76	처	인	양 지	657	786	1,443	661	805	1,466	4	0.61	19	2.42	1.59
77	영	통	영 통 성 령	2,160	2,805	4,965	2,201	2,850	5,051	41	1.90	45	1.60	1.73
78	영	통	영통성요셉	1,356	1,672	3,028	1,446	1,772	3,218	90	6.64	100	5.98	6.27
79	영	통	영 통 영 덕	1,518	2,039	3,557	1,514	2,024	3,538	-4	-0.26	-15	-0.74	-0.53
80	권	선	오 목 천 동	946	1,280	2,226	951	1,310	2,261	5	0.53	30	2.34	1.57
81	오	산	오 산	1,320	1,667	2,987	1,143	1,464	2,607	-177	-13.41	-203	-12.18	-12.72
82	화	성	왕 립	468	601	1,069	471	597	1,068	3	0.64	-4	-0.67	-0.09
83	평	택	용 이 동	741	867	1,608	783	935	1,718	42	5.67	68	7.84	6.84
84	처	인	용 인	1,909	2,269	4,178	1,858	2,242	4,100	-51	-2.67	-27	-1.19	-1.87
85	처	인	원 삼	426	528	954	372	456	828	-54	-12.68	-72	-13.64	-13.21
86	영	통	원 천 동	1,698	2,333	4,031	1,709	2,340	4,049	11	0.65	7	0.30	0.45
87	팔달.장안		울 전 동	2,244	2,941	5,185	2,216	2,876	5,092	-28	-1.25	-65	-2.21	-1.79
88	오	산	은 계 동	1,070	1,271	2,341	962	1,127	2,089	-108	-10.09	-144	-11.33	-10.76
89	수	지	이 현	1,337	1,669	3,006	1,206	1,484	2,690	-131	-9.80	-185	-11.08	-10.51
90	팔달.장안		인 계 동	1,144	1,465	2,609	1,052	1,342	2,394	-92	-8.04	-123	-8.40	-8.24
91	팔달.장안		일 월	1,481	1,837	3,318	1,474	1,847	3,321	-7	-0.47	10	0.54	0.09
92	팔달.장안		입 북 동	267	293	560	271	291	562	4	1.50	-2	-0.68	0.36
93	화	성	정 남	493	617	1,110	496	637	1,133	3	0.61	20	3.24	2.07
94	팔달.장안		정 자 꽃 피	2,426	3,114	5,540	2,464	3,189	5,653	38	1.57	75	2.41	2.04
95	팔달.장안		정자동주교좌	2,359	2,845	5,204	2,406	2,900	5,306	47	1.99	55	1.93	1.96
96	화	성	조 압	708	874	1,582	736	912	1,648	28	3.95	38	4.35	4.17

구 분 본 당 명			전년도신자			금년도신자			남		여		금년도 증감률
			남	여	계	남	여	계	증감수	증감률	증감수	증감률	
97	팔달.장안	조원동주교좌	2,193	2,742	4,935	2,118	2,646	4,764	-75	-3.42	-96	-3.50	-3.47
98	팔달.장안	조 원 솔 대	1,164	1,607	2,771	1,092	1,518	2,610	-72	-6.19	-89	-5.54	-5.81
99	안 성	죽 산	562	711	1,273	557	718	1,275	-5	-0.89	7	0.98	0.16
100	수 지	죽 전	2,049	2,750	4,799	1,426	1,882	3,308	-623	-30.41	-868	-31.56	-31.07
101	수 지	죽 전 1 동	1,250	1,617	2,867	1,246	1,625	2,871	-4	-0.32	8	0.49	0.14
102	팔달.장안	지 동	1,580	1,961	3,541	1,605	1,978	3,583	25	1.58	17	0.87	1.19
103	평 택	진 사 리	588	783	1,371	585	790	1,375	-3	-0.51	7	0.89	0.29
104	처 인	천 리	428	870	1,298	425	848	1,273	-3	-0.70	-22	-2.53	-1.93
105	기 흥	청 덕	1,109	1,421	2,530	1,157	1,486	2,643	48	4.33	65	4.57	4.47
106	송 탄	청 북	468	568	1,036	467	560	1,027	-1	-0.21	-8	-1.41	-0.87
107	권 선	칠 보	1,053	1,370	2,423	961	1,269	2,230	-92	-8.74	-101	-7.37	-7.97
108	평 택	팽 성	678	986	1,664	603	866	1,469	-75	-11.06	-120	-12.17	-11.72
109	평 택	평 택	1,323	1,674	2,997	1,239	1,550	2,789	-84	-6.35	-124	-7.41	-6.94
110	송 탄	포 승	289	338	627	297	345	642	8	2.77	7	2.07	2.39
111	화 성	향 남	701	838	1,539	678	823	1,501	-23	-3.28	-15	-1.79	-2.47
112	권 선	호 매 실 동	477	618	1,095	475	628	1,103	-2	-0.42	10	1.62	0.73
113	팔달.장안	화 서 동	1,141	1,533	2,674	1,130	1,521	2,651	-11	-0.96	-12	-0.78	-0.86
114	영 통	흥 덕	1,338	1,733	3,071	1,348	1,734	3,082	10	0.75	1	0.06	0.36
합 계			132,118	170,160	302,278	130,317	168,078	298,395	-1,801	-1.36	-2,082	-1.22	-1.28

[제2대리구]

구 분 본 당 명			전년도신자			금년도신자			남		여		금년도 증감률
			남	여	계	남	여	계	증감수	증감률	증감수	증감률	
1	여주.이천	가 남	439	515	954	452	514	966	13	2.96	-1	-0.19	1.26
2	안 산	감 골	888	1,194	2,082	712	949	1,661	-176	-19.82	-245	-20.52	-20.22
3	안 산	고 잔	376	520	896	389	522	911	13	3.46	2	0.38	1.67
4	광 주	곤 지 암	585	731	1,316	587	738	1,325	2	0.34	7	0.96	0.68
5	안 양 2	과 천	2,657	3,526	6,183	2,714	3,612	6,326	57	2.15	86	2.44	2.31
6	안 양 1	관 악	800	1,086	1,886	827	1,140	1,967	27	3.38	54	4.97	4.29
7	광 주	광 남 동	728	935	1,663	726	936	1,662	-2	-0.27	1	0.11	-0.06
8	광 명	광 명	1,496	2,127	3,623	1,034	1,446	2,480	-462	-30.88	-681	-32.02	-31.55
9	광 명	광 문	378	513	891	368	507	875	-10	-2.65	-6	-1.17	-1.80
10	광 명	광 북	812	1,062	1,874	715	925	1,640	-97	-11.95	-137	-12.90	-12.49

구 분 본 당 명			전년도신자			금년도신자			남		여		금년도 증감률
			남	여	계	남	여	계	증감수	증감률	증감수	증감률	
11	광 주	광 주	1,928	2,469	4,397	1,896	2,422	4,318	-32	-1.66	-47	-1.90	-1.80
12	광 주	광주장지동	589	872	1,461	630	912	1,542	41	6.96	40	4.59	5.54
13	하남.양평	구 산	1,738	2,185	3,923	1,797	2,316	4,113	59	3.39	131	6.00	4.84
14	시 흥	군 자	562	653	1,215	565	676	1,241	3	0.53	23	3.52	2.14
15	안 양 1	군 포	2,034	2,664	4,698	2,044	2,680	4,724	10	0.49	16	0.60	0.55
16	안 양 1	금 정	1,245	1,631	2,876	1,252	1,642	2,894	7	0.56	11	0.67	0.63
17	시 흥	능 곡	506	669	1,175	528	702	1,230	22	4.35	33	4.93	4.68
18	광 주	능 평	2,029	2,534	4,563	2,059	2,583	4,642	30	1.48	49	1.93	1.73
19	성 남	단 대 동	1,269	1,814	3,083	1,380	1,970	3,350	111	8.75	156	8.60	8.66
20	안 양 1	대 야 미	525	706	1,231	513	680	1,193	-12	-2.29	-26	-3.68	-3.09
21	안 산	대 학 동	1,096	1,370	2,466	1,090	1,374	2,464	-6	-0.55	4	0.29	-0.08
22	광 주	도 척	495	605	1,100	471	562	1,033	-24	-4.85	-43	-7.11	-6.09
23	분 당	도 촌 동	500	726	1,226	498	755	1,253	-2	-0.40	29	3.99	2.20
24	분 당	동 관 교	2,320	2,986	5,306	2,410	3,119	5,529	90	3.88	133	4.45	4.20
25	안 양 2	매 곡	886	1,138	2,024	886	1,150	2,036	0		12	1.05	0.59
26	안 양 1	명 학	780	1,006	1,786	735	958	1,693	-45	-5.77	-48	-4.77	-5.21
27	여주.이천	모 전 동	775	946	1,721	699	867	1,566	-76	-9.81	-79	-8.35	-9.01
28	시 흥	목 감	1,196	1,511	2,707	1,218	1,553	2,771	22	1.84	42	2.78	2.36
29	하남.양평	문 호 리	320	396	716	315	390	705	-5	-1.56	-6	-1.52	-1.54
30	하남.양평	미 사 강 변	876	1,190	2,066	929	1,291	2,220	53	6.05	101	8.49	7.45
31	여주.이천	반 월 성	361	524	885	374	538	912	13	3.60	14	2.67	3.05
32	시 흥	배 곧	1,565	2,049	3,614	1,662	2,132	3,794	97	6.20	83	4.05	4.98
33	안 양 2	벌 말	1,989	2,825	4,814	2,041	2,868	4,909	52	2.61	43	1.52	1.97
34	안 양 2	범 계	1,893	2,477	4,370	1,859	2,450	4,309	-34	-1.80	-27	-1.09	-1.40
35	안 양 2	벌 양 동	2,349	3,058	5,407	2,431	3,122	5,553	82	3.49	64	2.09	2.70
36	안 산	본 오 동	1,107	1,453	2,560	1,081	1,437	2,518	-26	-2.35	-16	-1.10	-1.64
37	안 양 1	부 곡 동	510	679	1,189	543	717	1,260	33	6.47	38	5.60	5.97
38	여주.이천	북 여 주	957	1,060	2,017	663	794	1,457	-294	-30.72	-266	-25.09	-27.76
39	분 당	분당구미동	1,786	2,382	4,168	1,827	2,405	4,232	41	2.30	23	0.97	1.54
40	분 당	분당성루카	2,650	3,619	6,269	2,641	3,616	6,257	-9	-0.34	-3	-0.08	-0.19
41	분 당	분당성마태오	5,458	7,270	12,728	5,315	7,119	12,434	-143	-2.62	-151	-2.08	-2.31
42	분 당	분당성요한	6,544	8,602	15,146	6,643	8,727	15,370	99	1.51	125	1.45	1.48
43	분 당	분당야탑동	3,237	4,303	7,540	3,210	4,253	7,463	-27	-0.83	-50	-1.16	-1.02

구 분 본 당 명			전년도신자			금년도신자			남		여		금년도 증감률
			남	여	계	남	여	계	증감수	증감률	증감수	증감률	
44	분 당	분당이매동	3,358	4,598	7,956	3,277	4,503	7,780	-81	-2.41	-95	-2.07	-2.21
45	안 양 2	비 산 동	2,132	2,734	4,866	2,176	2,792	4,968	44	2.06	58	2.12	2.10
46	안 양 1	산 본	2,763	3,635	6,398	2,733	3,586	6,319	-30	-1.09	-49	-1.35	-1.23
47	광 주	산 북	269	349	618	226	301	527	-43	-15.99	-48	-13.75	-14.72
48	성 남	상 대 원	649	940	1,589	639	924	1,563	-10	-1.54	-16	-1.70	-1.64
49	안 산	상 록 수	518	685	1,203	479	646	1,125	-39	-7.53	-39	-5.69	-6.48
50	하남.양평	서 부	475	532	1007	528	609	1137	53	11.16	77	14.47	12.91
51	분 당	서 판 교	2,102	2,731	4,833	2,216	2,880	5,096	114	5.42	149	5.46	5.44
52	안 양 1	석 수 동	1,310	1,747	3,057	1,291	1,714	3,005	-19	-1.45	-33	-1.89	-1.70
53	안 산	선 부 동	581	709	1,290	568	722	1,290	-13	-2.24	13	1.83	
54	성 남	성남고등동	240	322	562	340	483	823	100	41.67	161	50.00	46.44
55	성 남	성 남 동	1,449	1,992	3,441	1,500	2,066	3,566	51	3.52	74	3.71	3.63
56	안 산	성 포 동	1,071	1,360	2,431	1,075	1,380	2,455	4	0.37	20	1.47	0.99
57	광 명	소 하 동	1,655	2,204	3,859	1,617	2,191	3,808	-38	-2.30	-13	-0.59	-1.32
58	안 산	송산새솔동	335	357	692	281	286	567	-54	-16.12	-71	-19.89	-18.06
59	안 양 1	수 리 동	1,839	2,584	4,423	1,764	2,470	4,234	-75	-4.08	-114	-4.41	-4.27
60	성 남	수 진 동	552	798	1,350	533	752	1,285	-19	-3.44	-46	-5.76	-4.81
61	시 흥	시화성바오로	2,008	2,350	4,358	1,804	2,256	4,060	-204	-10.16	-94	-4.00	-6.84
62	시 흥	시화성베드로	486	500	986	482	505	987	-4	-0.82	5	1.00	0.10
63	여주.이천	신 둔	456	520	976	449	515	964	-7	-1.54	-5	-0.96	-1.23
64	하남.양평	신 장	2,232	2,855	5,087	2,306	2,978	5,284	74	3.32	123	4.31	3.87
65	성 남	신 흥 동	943	1,403	2,346	1,022	1,498	2,520	79	8.38	95	6.77	7.42
66	여주.이천	아 미 동	835	1,014	1,849	848	1,008	1,856	13	1.56	-6	-0.59	0.38
67	안 산	안 산 반 월	543	683	1,226	514	678	1,192	-29	-5.34	-5	-0.73	-2.77
68	안 산	안산성마르코	523	727	1,250	533	729	1,262	10	1.91	2	0.28	0.96
69	안 산	안산성마리아	682	868	1,550	694	871	1,565	12	1.76	3	0.35	0.97
70	안 산	안산성안나	586	766	1,352	583	756	1,339	-3	-0.51	-10	-1.31	-0.96
71	안 산	안산성요셉	381	497	878	389	499	888	8	2.10	2	0.40	1.14
72	여주.이천	양 동	192	214	406	187	202	389	-5	-2.60	-12	-5.61	-4.19
73	하남.양평	양 수 리	417	550	967	411	540	951	-6	-1.44	-10	-1.82	-1.65
74	하남.양평	양 평	1,630	2,049	3,679	1,580	2,017	3,597	-50	-3.07	-32	-1.56	-2.23
75	여주.이천	여 주	1,360	1,745	3,105	1,280	1,651	2,931	-80	-5.88	-94	-5.39	-5.60
76	시 흥	연 성	611	762	1,373	614	760	1,374	3	0.49	-2	-0.26	0.07

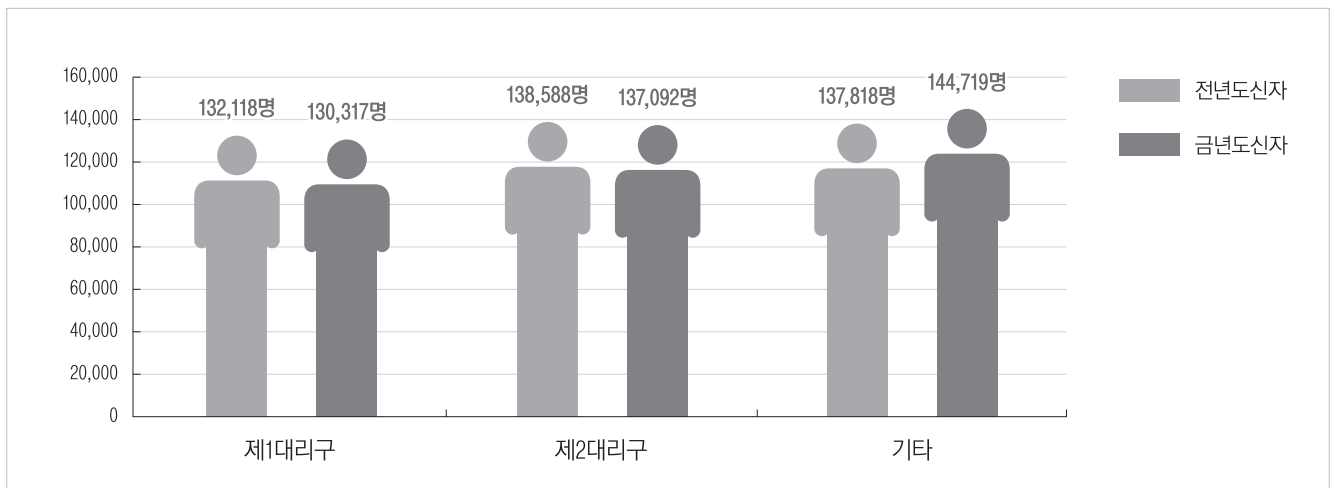
구 분 본 당 명			전년도신자			금년도신자			남		여		금년도 증감률
			남	여	계	남	여	계	증감수	증감률	증감수	증감률	
77	안 양 2	오 전 동	2,270	2,877	5,147	2,296	2,918	5,214	26	1.15	41	1.43	1.30
78	광 주	오 포	782	988	1,770	775	993	1,768	-7	-0.90	5	0.51	-0.11
79	안 산	와 동	803	1,015	1,818	665	843	1,508	-138	-17.19	-172	-16.95	-17.05
80	안 양 2	왕 곡	505	623	1,128	485	587	1,072	-20	-3.96	-36	-5.78	-4.96
81	하남.양평	용 문	843	1,116	1,959	912	1,214	2,126	69	8.19	98	8.78	8.52
82	안 양 1	용 호	1,853	2,462	4,315	1,730	2,359	4,089	-123	-6.64	-103	-4.18	-5.24
83	안 산	원 곡	970	1,243	2,213	957	1,221	2,178	-13	-1.34	-22	-1.77	-1.58
84	안 산	월 피 동	1,151	1,582	2,733	1,123	1,533	2,656	-28	-2.43	-49	-3.10	-2.82
85	성 남	위례성데레사	2,306	2,907	5,213	2,479	3,157	5,636	173	7.50	250	8.60	8.11
86	성 남	은 행 동	619	874	1,493	617	848	1,465	-2	-0.32	-26	-2.97	-1.88
87	안 양 1	의 왕	1,249	1,588	2,837	1,240	1,604	2,844	-9	-0.72	16	1.01	0.25
88	여주.이천	이 천	1,741	2,258	3,999	1,729	2,256	3,985	-12	-0.69	-2	-0.09	-0.35
89	안 양 2	인 덕 원	2,362	3,237	5,599	2,282	3,163	5,445	-80	-3.39	-74	-2.29	-2.75
90	시 흥	장 곡	795	975	1,770	794	999	1,793	-1	-0.13	24	2.46	1.30
91	여주.이천	장 호 원	966	1,204	2,170	758	939	1,697	-208	-21.53	-265	-22.01	-21.80
92	여주.이천	점 동	321	370	691	327	373	700	6	1.87	3	0.81	1.30
93	안 양 1	중 앙	3,603	4,904	8,507	3,615	4,919	8,534	12	0.33	15	0.31	0.32
94	광 명	철 산	2,182	2,905	5,087	2,121	2,821	4,942	-61	-2.80	-84	-2.89	-2.85
95	광 명	철 산 3 동	851	1,175	2,026	851	1,170	2,021	0		-5	-0.43	-0.25
96	안 양 2	청 계	1,518	1,911	3,429	1,622	2,067	3,689	104	6.85	156	8.16	7.58
97	광 주	초 월	940	1,154	2,094	946	1,147	2,093	6	0.64	-7	-0.61	-0.05
98	안 산	초 지 동	521	737	1,258	557	770	1,327	36	6.91	33	4.48	5.48
99	성 남	태 평 동	451	629	1,080	437	624	1,061	-14	-3.10	-5	-0.79	-1.76
100	광 주	퇴 촌	806	1,037	1,843	803	1,029	1,832	-3	-0.37	-8	-0.77	-0.60
101	안 양 2	평 촌	3,011	3,843	6,854	2,948	3,768	6,716	-63	-2.09	-75	-1.95	-2.01
102	안 양 2	포 일	1,149	1,406	2,555	1,165	1,433	2,598	16	1.39	27	1.92	1.68
103	하남.양평	풍 산	1,023	1,333	2,356	1,016	1,355	2,371	-7	-0.68	22	1.65	0.64
104	하남.양평	하 남	1,697	2,252	3,949	1,377	1,855	3,232	-320	-18.86	-397	-17.63	-18.16
105	광 명	하 안	1,420	2,111	3,531	1,328	2,028	3,356	-92	-6.48	-83	-3.93	-4.96
106	안 양 2	하 우 현	43	60	103	42	53	95	-1	-2.33	-7	-11.67	-7.77
107	안 양 1	호 계 동	1,565	1,909	3,474	1,560	1,910	3,470	-5	-0.32	1	0.05	-0.12
108	안 양 2	호 평	1,855	2,601	4,456	1,867	2,616	4,483	12	0.65	15	0.58	0.61
합 계			138,588	181,647	320,235	137,092	180,409	317,501	-1,496	-1.08	-1,238	-0.68	-0.85

[기타]

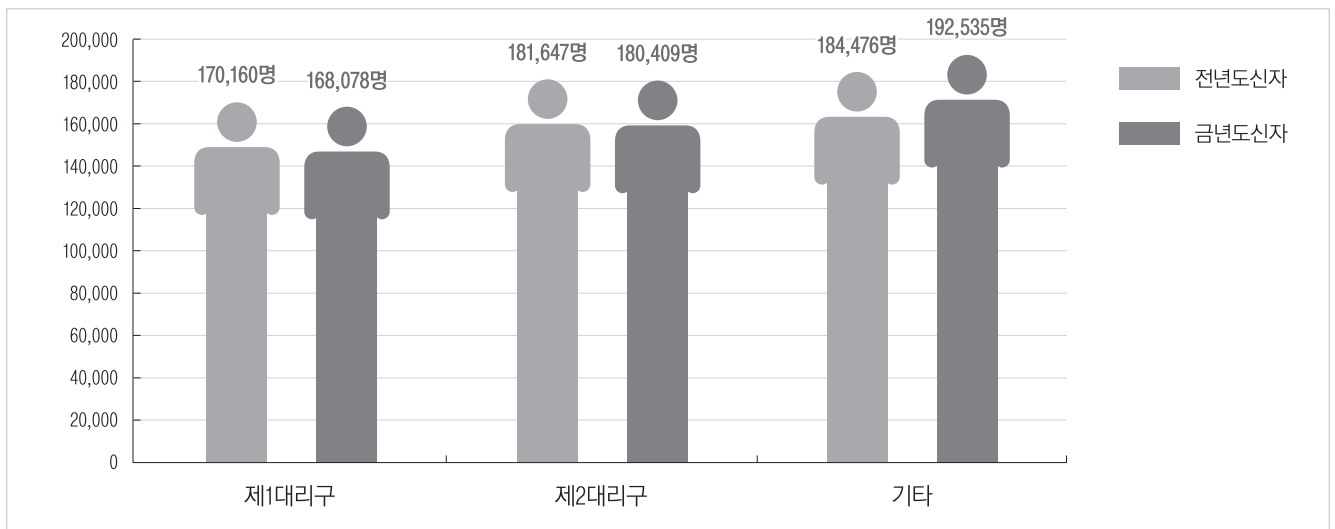
본당명	구 분	전년도신자			금년도신자			남		여		금년도 증감률
		남	여	계	남	여	계	증감수	증감률	증감수	증감률	
1	최 양 업	577		577	593		593	16	3			2.77
2	거주미상	137,241	184,476	321,717	144,126	192,535	336,661	6,885	5	8,059	4	4.65
합 계		137,818	184,476	322,294	144,719	192,535	337,254	6,901	5.01	8,059	4.37	4.64

대리구명	구 분	전년도신자			금년도신자			남		여		금년도 증감률
		남	여	계	남	여	계	증감수	증감률	증감수	증감률	
제 1 대 리 구		132,118	170,160	302,278	130,317	168,078	298,395	-1,801	-1.36	-2,082	-1.22	-1.28
제 2 대 리 구		138,588	181,647	320,235	137,092	180,409	317,501	-1,496	-1.08	-1,238	-0.68	-0.85
기 타		137,818	184,476	322,294	144,719	192,535	337,254	6,901	5.01	8,059	4.37	4.64
총 계		408,524	536,283	944,807	412,128	541,022	953,150	3,604	0.88	4,739	0.88	0.88

[전년도 대비 금년도 신자 수 현황(남자)]



[전년도 대비 금년도 신자 수 현황(여자)]



3. 신자 연령별 구분(1) - 남자

[제1대리구]

본당명	구분	0~4세	5~9세	10~14세	15~19세	20~24세	25~29세	30~34세	35~39세	40~44세	45~49세	50~54세	55~59세	60~64세	65~69세	70~74세	75~79세	80~84세	85~89세	90~94세	95~99세	100세 이상	연령 미상
1	갈곶동	6	33	64	78	83	88	91	75	121	124	103	81	81	84	49	46	37	11	3	2		
2	고덕	15	24	22	16	37	44	41	61	39	37	38	29	36	28	16	14	5	2	3			
3	고등동	15	30	27	41	36	47	59	82	84	70	69	44	49	50	47	42	45	13	3			
4	고색동	5	9	18	28	49	75	60	36	40	40	41	49	72	50	36	26	10	15	4			
5	공도	6	12	42	62	51	74	54	45	80	89	63	53	65	63	51	51	36	19	6	2		1
6	광교1동	13	84	126	96	98	94	110	78	147	133	134	103	98	60	66	33	17	5	4	1	1	
7	광교2동	31	66	84	56	47	74	75	101	120	116	67	54	75	74	45	39	22	9	1	2		
8	구성	15	65	107	127	145	228	177	153	229	223	255	193	196	176	185	191	180	111	28	6		
9	궁리	3	5	5	11	16	34	20	27	31	15	23	16	33	25	22	15	13	8		1		
10	권선2동	26	79	66	43	52	84	101	92	141	90	48	53	85	60	41	22	10	8	3		1	
11	권선동	30	93	119	129	178	245	305	238	248	204	206	202	259	220	134	80	69	39	10		2	
12	기산	7	24	55	62	70	61	63	53	71	82	70	66	59	46	40	17	18	10	2			
13	기안	7	23	55	60	71	76	77	79	97	90	85	70	81	73	52	42	24	20	3		1	
14	기흥	7	19	37	28	30	31	52	41	55	49	40	49	42	48	48	39	21	11	6	2		
15	남양	14	26	39	46	38	70	73	73	76	85	73	63	60	77	42	38	28	19	2	1	2	
16	당수동	1	6	19	30	27	22	24	18	24	24	36	28	23	15	19	10	5	6	3			
17	대천동	19	40	75	78	119	221	165	130	164	146	136	159	158	117	104	64	53	31	10			
18	던지실	5	21	14	16	22	23	47	38	34	30	30	25	40	45	27	32	18	5	2			
19	동백성마리아	6	39	102	142	116	88	83	80	101	153	153	105	85	72	47	49	36	24	4			
20	동백성요셉	4	32	80	111	91	124	79	75	89	130	137	114	93	77	75	91	55	43	12	2	1	
21	동수원	11	53	91	48	53	112	120	110	154	103	94	71	117	95	64	55	30	17	7			
22	동천동	24	104	124	130	128	110	146	143	183	212	196	152	130	174	148	132	87	53	10	3	3	
23	동탄능동	9	38	64	96	93	68	77	60	96	93	94	81	69	43	35	18	18	8	1			
24	동탄반송동	4	52	113	117	123	90	74	61	103	134	150	84	75	56	40	34	13	12	2			
25	동탄송동	35	74	105	67	73	67	87	99	140	108	83	57	69	62	38	15	11	7				
26	동탄숲속	20	63	98	141	103	95	83	94	137	136	129	100	68	67	56	37	20	17	6	1	2	
27	동탄영천동	48	210	299	207	207	269	222	306	417	316	253	191	177	186	101	51	45	11	5			
28	동탄장지동	13	49	31	21	24	60	64	64	72	40	23	38	44	46	24	16	6	7	4			
29	마도		1		3	8	17	15	16	21	10	19	18	23	18	16	16	10	10	4			
30	망포동	17	43	106	90	103	118	151	96	129	113	107	111	137	91	60	25	23	10	4			
31	매교동	5	20	9	15	30	21	33	46	50	36	35	24	39	55	28	26	20	10				
32	매탄동	9	37	63	77	101	112	114	87	117	109	78	79	91	72	47	37	20	7	3			

구분 본당명		0~ 4세	5~ 9세	10~ 14세	15~ 19세	20~ 24세	25~ 29세	30~ 34세	35~ 39세	40~ 44세	45~ 49세	50~ 54세	55~ 59세	60~ 64세	65~ 69세	70~ 74세	75~ 79세	80~ 84세	85~ 89세	90~ 94세	95~ 99세	100세 이상	연령 미상
33	모 산 골	18	57	58	44	74	63	97	97	116	93	77	74	79	69	61	37	18	5	2	2		
34	모 현	6	22	39	63	65	80	85	61	77	93	67	65	71	73	45	57	32	12	8	1	1	
35	미 리 내	3	1	4	2	2	4	9	13	7	10	3	14	16	27	16	11	15	11	15	3		
36	미 양	5	4	32	8	26	30	18	27	24	28	32	25	33	28	21	19	15	7	2	2		
37	발 안	3	10	34	33	40	68	41	49	68	53	68	48	70	55	50	29	33	22	4	1	1	
38	백 암	4	10	6	6	11	32	23	37	49	23	22	32	43	46	23	27	14	11	3	1		
39	버 드 내	3	11	19	8	23	37	37	55	56	33	36	28	42	49	41	25	16	6	5			
40	병 점	15	44	85	53	122	153	140	134	158	156	136	96	111	106	77	47	41	21	3	1		
41	보 라 동	12	51	107	146	153	193	152	111	196	220	225	151	139	133	126	115	100	43	14	2	1	
42	보 정	13	69	137	144	163	142	130	95	151	232	219	158	103	95	113	123	141	54	19	2	2	
43	봉 담	5	33	52	52	87	77	58	67	91	83	86	97	69	72	63	38	35	12	3	1		
44	북 수 동	1	6	9	21	17	34	50	30	39	28	30	18	44	41	30	22	27	9	2			
45	비 봉			3	10	10	13	22	11	15	11	6	14	10	22	17	16	16	9	2			
46	비 전 동	9	34	66	94	133	164	149	117	117	94	117	143	145	109	82	45	48	27	5	2		
47	사 강		4	5	14	18	22	27	17	21	22	18	32	32	29	25	20	13	15	1			
48	삼 가 동	5	25	35	34	52	55	56	47	55	57	65	49	57	58	45	36	28	13	5	1		
49	상 미	12	27	32	35	46	82	58	76	84	64	50	55	69	56	33	39	19	12			1	
50	상 신	4	19	30	25	25	33	30	45	44	47	27	38	36	37	21	18	9	9	1		1	
51	상 촌	16	52	99	73	99	150	154	108	153	113	129	122	129	107	81	50	49	27	4	1	2	
52	상 하	5	24	30	77	69	100	76	66	73	69	92	83	80	74	65	52	40	20	4			
53	상현동	20	101	235	220	226	241	191	165	292	311	300	236	186	182	170	176	156	74	9	5		
54	서 둔 동	6	20	24	27	44	78	77	56	61	58	71	59	79	70	45	34	35	10	6			
55	서 신	2	3	4	9	10	20	24	16	18	15	12	14	29	34	22	22	16	17	3			
56	서정동	22	81	79	68	94	127	144	122	137	124	107	112	118	117	71	58	40	17	3			
57	서천동	10	26	55	49	48	62	49	48	97	73	64	44	45	32	30	22	11	4	1			
58	서 호	2	4	11	9	15	16	17	26	19	17	18	8	26	27	10	22	3	5				
59	성복동	18	97	148	154	120	138	153	136	255	263	241	179	172	175	192	199	139	62	18	3		
60	세 교 동	1	8	16	21	23	28	25	16	16	13	31	31	27	28	18	11	9	3	2			
61	세 류 동	8	29	33	32	37	64	56	77	101	79	62	46	62	69	53	46	36	20	5	2		
62	세 마	7	32	52	61	42	85	89	86	109	94	75	69	79	75	50	41	33	14	1		2	
63	소 사 별	5	41	67	71	59	76	52	52	74	78	70	83	56	43	23	16	9	2	1			
64	송 서	2	8	8	8	15	13	17	17	13	12	24	13	24	21	18	21	21	8	2			
65	송 전	5	16	36	20	29	33	67	50	55	54	51	41	67	79	63	50	28	13	5	1	1	
66	송 탄	2	12	27	31	41	63	91	58	71	58	66	57	84	81	56	45	35	21	6	2		
67	송 현	7	8	26	32	43	68	52	54	58	54	59	61	64	58	40	39	21	10	6			

구분 본당명			0~ 4세	5~ 9세	10~ 14세	15~ 19세	20~ 24세	25~ 29세	30~ 34세	35~ 39세	40~ 44세	45~ 49세	50~ 54세	55~ 59세	60~ 64세	65~ 69세	70~ 74세	75~ 79세	80~ 84세	85~ 89세	90~ 94세	95~ 99세	100세 이상	연령 미상
68	수	지	16	48	161	188	162	213	198	158	207	250	259	197	197	134	99	123	102	63	22	5		
69	신	갈	10	34	68	93	112	146	113	95	152	156	156	133	120	104	75	91	65	34	15		1	
70	신	남	5	8	11	18	20	34	40	49	28	23	32	37	50	37	27	20	12	12	4			
71	신	봉 동	11	54	119	129	119	129	133	112	153	214	217	169	143	128	111	106	105	63	10	2		
72	안	녕	6	12	15	33	43	86	83	58	58	54	47	51	64	69	36	29	14	9	1			
73	안	성	3	6	18	24	66	82	95	79	89	50	63	74	95	97	45	60	43	33	12	1		
74	안	중	8	22	51	58	91	110	114	91	110	104	129	104	99	100	59	42	36	22	9	3	1	
75	양	성		3	13	6	8	8	7	11	20	18	18	12	16	10	16	15	8	2	1			
76	양	지		6	29	28	29	51	54	47	45	29	42	53	69	63	51	29	13	16	7			
77	영통성령		27	79	111	124	148	211	211	143	169	177	160	143	175	113	68	43	42	33	16	6	2	
78	영통성요셉		17	60	89	94	132	137	146	112	120	134	114	81	77	59	23	21	15	9	6			
79	영통영덕		17	38	76	100	129	129	131	92	93	119	150	96	135	99	34	42	18	13	1		2	
80	오목천동		6	27	32	48	60	85	67	71	85	66	69	73	72	78	39	38	26	7	1	1		
81	오	산	13	32	36	51	68	84	90	82	91	94	83	88	83	91	56	48	34	15	3	1		
82	왕	림	4	3	22	21	16	30	37	25	34	26	29	40	51	44	31	22	22	13	1			
83	용 이 동		14	35	63	52	44	56	58	59	90	85	45	36	39	48	28	15	9	4		3		
84	용	인	14	39	65	93	116	183	171	117	153	126	133	122	150	134	77	68	60	25	7		5	
85	원	삼	2	6	11	17	9	30	24	31	24	19	24	20	46	39	33	17	15	3	1	1		
86	원 천 동		25	75	80	84	95	111	124	125	176	141	137	97	128	101	83	68	39	16	4			
87	율 전 동		14	48	76	117	155	272	210	141	183	136	158	174	179	132	90	47	50	28	6			
88	은 계 동		5	23	39	45	78	135	91	53	66	81	77	61	66	58	29	14	19	18	2	1	1	
89	이	현	7	34	87	89	84	65	66	50	99	118	117	83	61	53	57	49	47	33	5	1	1	
90	인 계 동		10	25	47	59	86	103	100	74	96	73	84	72	67	60	35	32	18	6	3	2		
91	일	월	6	30	68	106	110	157	146	96	86	93	118	119	118	83	57	33	30	12	6			
92	입 북 동		9	8	11	9	17	25	16	27	23	20	23	19	16	19	11	8	5	2	1	1		1
93	정	남	1	15	20	21	19	35	39	39	35	33	32	35	39	43	32	28	20	7	2	1		
94	정자꽃피		25	61	107	182	177	232	237	151	185	189	234	186	153	149	67	54	41	26	5	3		
95	정자동주교좌		25	70	95	139	146	275	261	159	177	193	169	142	158	145	96	72	50	22	10	1	1	
96	조	암	7	10	29	29	39	53	46	41	61	53	39	49	57	70	53	38	31	21	9	1		
97	조원동주교좌		13	41	47	56	102	175	253	152	169	137	160	132	163	177	119	107	54	41	17	2	1	
98	조원솔대		5	28	50	69	63	95	97	64	69	60	88	63	89	86	41	44	43	24	10	3	1	
99	죽	산	4	5	7	14	24	59	46	48	43	21	33	42	47	54	35	33	24	13	4	1		
100	죽	전	8	30	72	67	103	105	100	82	114	94	132	84	91	84	71	75	64	39	8	3		
101	죽전1동		14	27	69	119	68	66	72	55	87	85	111	81	81	87	60	70	58	28	7		1	
102	지	동	9	27	48	77	97	168	168	106	116	114	101	103	131	123	76	56	42	31	10		1	1

구분 본당명		0~ 4세	5~ 9세	10~ 14세	15~ 19세	20~ 24세	25~ 29세	30~ 34세	35~ 39세	40~ 44세	45~ 49세	50~ 54세	55~ 59세	60~ 64세	65~ 69세	70~ 74세	75~ 79세	80~ 84세	85~ 89세	90~ 94세	95~ 99세	100세 이상	연령 미상
103	진 사 리	4	19	26	47	45	43	41	30	38	36	59	48	50	35	27	18	12	6	1			
104	천 리	2	6	22	22	15	27	28	28	44	27	29	28	32	36	37	20	11	6	5			
105	청 덕	12	41	56	59	56	76	86	88	102	100	94	62	69	79	67	61	29	16	2	1	1	
106	청 북	11	24	33	26	26	27	25	44	56	30	36	33	23	28	22	10	7	4		1	1	
107	칠 보	9	29	35	45	56	72	90	73	85	57	80	75	87	73	24	27	23	13	7	1		
108	팽 성	3	21	27	20	21	48	41	32	42	38	45	40	47	48	40	33	36	18	3			
109	평 택	7	22	28	43	82	150	102	91	64	94	93	72	86	79	61	65	52	36	10	1	1	
110	포 승	2	10	16	10	13	16	18	23	25	20	20	21	26	20	23	12	13	6	3			
111	향 남	12	17	43	47	48	41	44	31	52	50	49	45	47	59	36	27	17	8	4		1	
112	호매실동	8	19	25	20	20	31	45	45	70	32	27	23	31	32	26	12	8	1				
113	화서동	13	35	47	46	49	80	93	93	102	75	69	63	90	96	76	54	31	11	4	1	2	
114	흥 덕	16	51	74	71	89	109	100	97	132	102	119	96	92	82	50	35	20	11	1	1		
합 계		1,145	3,826	6,336	6,941	7,858	10,241	10,015	8,569	10,898	10,218	10,127	8,634	9,230	8,440	6,108	5,062	3,839	2,082	591	105	49	3

[제2대리구]

구분 본당명		0~ 4세	5~ 9세	10~ 14세	15~ 19세	20~ 24세	25~ 29세	30~ 34세	35~ 39세	40~ 44세	45~ 49세	50~ 54세	55~ 59세	60~ 64세	65~ 69세	70~ 74세	75~ 79세	80~ 84세	85~ 89세	90~ 94세	95~ 99세	100세 이상	연령 미상
1	가 남	3	9	20	13	27	40	19	31	39	32	32	33	37	22	31	27	16	12	5	1	3	
2	감 골	5	17	36	25	51	64	77	40	37	40	51	64	77	52	33	15	18	8	2			
3	고 잔	3	7	6	14	17	30	42	38	31	23	27	33	37	36	22	14	7		2			
4	곤 지암	3	6	17	22	27	50	52	39	48	32	34	57	53	46	36	33	22	8	2			
5	과 천	21	58	89	115	158	260	267	243	195	132	188	201	235	220	132	88	58	32	13	5	4	
6	관 악	6	21	26	26	46	55	64	61	80	51	59	56	67	81	58	38	21	7	3	1		
7	광 남동	2	12	37	36	52	51	53	45	65	36	60	49	58	53	44	33	25	10	2	2	1	
8	광 명	11	11	23	24	57	77	85	87	101	70	80	63	76	88	61	50	42	17	10	1		
9	광 문	4	7	11	16	22	23	24	29	25	16	24	24	37	45	22	18	13	5	2	1		
10	광 북	12	13	26	25	52	60	64	45	60	48	48	47	65	63	38	16	18	9	6			
11	광 주	21	49	72	87	107	105	157	159	142	157	150	112	153	126	116	94	61	23	4	1		
12	광주장지동	8	36	29	17	18	38	27	56	80	63	49	28	43	44	46	22	19	7				
13	구 산	20	63	117	86	78	119	129	137	221	160	118	92	105	125	95	73	43	12	3		1	
14	군 자	6	19	12	20	25	50	63	36	35	40	47	36	58	48	32	18	14	4	2			
15	군 포	17	29	50	68	108	212	197	208	164	118	143	121	165	159	98	59	65	43	12	5	3	
16	금 정	5	18	45	43	66	90	128	93	113	71	82	85	115	117	70	59	34	12	6			
17	능 곡	4	15	15	27	48	54	43	35	41	22	43	35	49	42	19	18	8	8	2			
18	능 평	9	54	58	69	88	178	184	164	172	117	128	127	178	187	128	110	66	31	11			
19	단대동	12	26	43	38	57	90	123	127	147	108	94	74	95	117	109	51	45	18	5		1	

구분 본당명		0~ 4세	5~ 9세	10~ 14세	15~ 19세	20~ 24세	25~ 29세	30~ 34세	35~ 39세	40~ 44세	45~ 49세	50~ 54세	55~ 59세	60~ 64세	65~ 69세	70~ 74세	75~ 79세	80~ 84세	85~ 89세	90~ 94세	95~ 99세	100세 이상	연령 미상
20	대야미	3	14	19	12	20	42	45	41	53	39	26	36	50	44	32	24	9	1	3			
21	대학동	3	16	52	73	59	85	99	86	81	73	72	82	98	82	54	43	18	9	4	1		
22	도척	6	10	15	18	16	37	35	25	29	28	25	35	36	56	40	22	23	11	4			
23	도촌동	2	16	12	29	22	37	42	43	34	38	32	24	41	50	23	27	14	9	2		1	
24	동판교	29	95	161	134	132	148	175	161	231	190	208	171	173	162	92	75	45	19	7	2		
25	매곡	5	21	28	33	44	78	76	70	77	42	53	71	86	79	52	34	26	9	1	1		
26	명학	4	12	13	25	40	67	59	54	71	37	55	48	66	56	44	30	34	17	3			
27	모전동	5	9	27	35	41	91	56	43	37	47	45	58	66	55	33	22	19	7	2	1		
28	목감	9	58	55	47	52	73	102	102	149	97	70	77	95	90	67	38	22	10	4	1		
29	문호리		1	7	14	20	16	17	14	18	15	20	14	37	41	29	32	13	7				
30	미사강변	17	54	73	39	30	53	61	76	120	79	50	46	72	57	45	34	17	5	1			
31	반월성		3	5	13	13	22	23	21	26	19	27	27	41	37	28	35	21	12	1			
32	배곧	24	72	108	64	82	150	128	135	174	132	116	110	127	95	58	45	25	9	6	1	1	
33	벌말	17	54	98	111	136	200	200	128	163	161	180	171	164	101	61	39	35	15	5	2		
34	범계	17	55	92	83	139	166	152	149	140	105	127	147	136	154	84	54	34	17	6	2		
35	별양동	23	109	135	133	146	210	214	143	200	171	167	170	202	170	94	51	47	25	15	6		
36	본오동	4	8	23	38	73	121	126	69	73	53	80	83	105	72	40	48	35	21	7	2		
37	부곡동	8	22	24	24	23	26	41	59	47	49	40	25	36	44	33	24	9	4	2	3		
38	북여주	4	8	38	12	20	48	39	39	50	39	44	53	56	76	46	41	32	15	3			
39	분당구미동	22	53	97	86	96	127	149	127	161	139	139	122	118	112	78	57	62	54	21	5	2	
40	분당성루카	16	49	80	115	165	229	233	183	207	206	231	167	197	165	122	112	93	51	17	3		
41	분당성마테오	28	144	262	277	321	408	410	386	428	422	514	376	316	306	202	177	198	97	32	8	3	
42	분당성요한	59	174	386	442	418	503	557	366	475	537	621	450	454	403	257	229	182	94	29	7		
43	분당야탑동	30	90	120	117	155	228	268	310	304	231	192	184	239	270	186	130	97	41	12	4	2	
44	분당이매동	26	92	152	150	201	226	294	235	255	239	253	217	260	249	168	114	79	48	13	5	1	
45	비산동	37	93	87	64	124	177	183	197	243	151	136	136	154	175	98	56	37	18	9	1		
46	산본	23	52	97	148	181	293	264	201	181	159	199	181	235	209	102	81	66	28	23	6	4	
47	산북	1	1	7	4	6	13	15	13	22	10	11	10	19	35	28	16	8	5	2			
48	상대원	4	7	16	15	27	36	64	45	66	46	49	45	63	49	47	35	16	7	2			
49	상록수	1	13	18	27	36	44	37	32	27	35	33	30	34	35	17	26	17	12	5			
50	서부	2	21	15	16	24	43	43	47	62	24	40	34	33	43	37	25	13	4	1	1		
51	서판교	32	96	132	131	118	125	167	162	220	186	165	132	168	160	105	71	27	14	5			
52	석수동	16	39	47	52	72	102	109	85	114	74	85	86	116	109	68	59	36	16	6			
53	선부동	3	9	14	24	36	67	68	37	27	31	25	51	63	50	23	18	16	5	1			
54	성남고동동	7	16	7	7	27	24	21	33	33	14	19	25	26	29	20	17	10	5				

구분 본당명		0~ 4세	5~ 9세	10~ 14세	15~ 19세	20~ 24세	25~ 29세	30~ 34세	35~ 39세	40~ 44세	45~ 49세	50~ 54세	55~ 59세	60~ 64세	65~ 69세	70~ 74세	75~ 79세	80~ 84세	85~ 89세	90~ 94세	95~ 99세	100세 이상	연령 미상
55	성 남 동	7	26	30	46	57	130	152	140	140	100	84	94	148	120	92	73	39	19	2	1		
56	성 포 동	9	21	34	47	71	122	117	89	58	42	67	90	101	95	46	27	17	13	6	3		
57	소 하 동	16	34	78	96	116	134	129	113	129	109	131	106	98	131	80	52	39	15	8	2	1	
58	송산새솔동	6	24	13	11	13	20	29	20	23	22	15	19	20	22	12	7	3	2				
59	수 리 동	13	37	82	120	108	139	114	110	134	113	139	133	143	130	73	64	58	37	13	4		
60	수 진 동	5	6	12	24	26	35	49	39	34	38	43	28	48	49	39	27	22	8	1			
61	시화성바오로	9	18	64	94	145	184	202	97	110	112	155	175	191	107	41	30	36	25	6	1	2	
62	시화성베드로	1	8	15	24	26	40	58	28	39	27	38	42	45	32	23	14	12	8	1	1		
63	신 둔	4	11	20	30	28	31	33	36	23	27	39	34	41	36	25	17	7	5		2		
64	신 장	18	62	60	72	113	175	201	192	230	165	146	125	158	194	155	139	62	29	6	1	3	
65	신 흥 동	12	26	37	42	48	82	73	103	69	67	57	57	97	85	67	46	35	14	4	1		
66	아 미 동	6	15	27	43	83	85	83	46	53	53	61	66	67	53	33	35	24	9	5	1		
67	안 산 반 월	7	5	18	14	27	51	29	44	45	32	37	44	34	39	33	27	17	8	3			
68	안산성마르코	2	5	17	22	37	35	44	30	40	39	35	54	42	29	36	30	24	8	3		1	
69	안산성마리아	4	24	31	41	53	66	77	58	31	33	45	51	77	45	26	15	9	5	1	2		
70	안산성안나	5	12	33	45	38	53	46	36	44	32	46	57	50	46	21	4	11	2	2			
71	안산성요셉	1	9	12	18	18	37	33	37	24	22	31	22	47	40	6	19	10		2		1	
72	양 동	2	1		2	2	5	9	19	24	8	19	4	27	15	21	13	7	6	1	1	1	
73	양 수 리	3	7	18	15	18	18	29	25	30	23	27	26	28	39	39	38	19	8	1			
74	양 평	8	25	60	61	67	103	109	99	120	126	86	99	128	161	123	90	76	28	8	3		
75	여 주	6	13	52	66	89	129	104	68	98	77	105	76	105	106	62	58	41	16	7	1	1	
76	연 성	7	8	14	34	66	57	53	32	38	29	57	46	65	30	28	18	23	9				
77	오 전 동	12	55	69	108	164	197	231	161	205	148	164	152	181	162	123	64	51	35	11	2	1	
78	오 포	4	10	35	29	53	69	53	43	65	63	72	51	55	52	42	40	22	12	4	1		
79	와 동	8	13	18	27	43	60	65	44	39	41	47	46	78	53	32	19	19	8	4	1		
80	왕 곡	9	11	13	19	29	46	41	41	46	25	24	31	40	40	27	19	13	9	1	1		
81	용 문	11	21	32	25	26	41	68	61	69	48	37	44	76	118	101	73	44	15	1	1		
82	용 호	16	52	53	82	99	189	175	136	110	92	120	138	160	110	71	53	41	21	10	1	1	
83	원 곡	13	18	24	36	39	84	86	87	86	66	60	71	87	89	54	28	16	7	6			
84	월 피 동	2	15	36	49	76	121	132	77	56	46	82	103	110	89	52	31	23	15	5	2	1	
85	위례성테레사	35	110	150	97	109	209	182	200	251	189	143	156	201	196	109	88	42	7	4	1		
86	은 행 동	9	5	16	31	28	53	52	45	52	35	50	40	52	53	33	34	19	7	2		1	
87	의 왕	10	40	57	48	65	120	118	74	125	74	80	99	98	85	49	35	30	25	8			
88	이 천	20	40	67	74	122	162	173	128	139	107	122	91	125	139	83	66	38	25	5	2	1	
89	인 덕 원	19	58	64	82	112	180	253	187	215	130	143	146	215	189	115	75	54	32	8	4	1	

구분 본당명		0~4세	5~9세	10~14세	15~19세	20~24세	25~29세	30~34세	35~39세	40~44세	45~49세	50~54세	55~59세	60~64세	65~69세	70~74세	75~79세	80~84세	85~89세	90~94세	95~99세	100세 이상	연령 미상
90	장곡	4	23	38	42	106	84	68	47	56	48	73	72	59	26	15	17	7	5	1	1	1	1
91	장호원	5	12	33	35	45	48	59	55	53	47	50	36	66	69	58	30	37	15	4	1		
92	점동	4	20	18	15	21	34	24	19	16	19	13	15	20	30	20	15	12	8	3	1		
93	중앙	20	56	116	135	162	274	378	298	293	232	278	247	318	278	188	137	118	61	18	7	1	
94	철산	6	36	93	110	136	159	212	166	167	150	169	160	155	154	103	81	38	11	10	4	1	
95	철산3동	6	24	32	48	47	66	73	67	85	52	60	66	73	68	33	21	14	10	6			
96	청계	22	51	60	74	89	125	172	119	119	101	117	120	139	125	82	61	29	13	2	2		
97	초월	9	20	41	53	60	45	56	63	76	90	66	61	69	69	60	55	33	17	2	1		
98	초지동	8	5	13	27	37	55	32	36	41	34	49	53	44	40	33	18	21	10	1			
99	태평동	4	12	8	8	21	29	41	41	34	21	33	31	35	47	30	16	18	6	2			
100	퇴촌	8	25	44	37	31	29	36	42	63	73	54	39	57	86	70	47	39	17	4	1	1	
101	평촌	20	79	183	217	210	273	200	176	214	223	239	191	222	198	96	71	72	39	20	2	3	
102	포일	9	45	49	48	59	124	110	116	85	62	60	81	110	101	42	22	23	12	4		3	
103	풍산	10	27	57	58	56	59	83	57	99	94	84	51	76	83	45	45	19	11		1	1	
104	하남	14	26	63	53	66	87	105	112	129	111	88	76	92	117	94	78	41	15	9	1		
105	하안	12	37	31	57	69	102	122	116	108	95	93	95	101	120	65	48	35	20	1	1		
106	하우현	2	1		1		2		4	5	2	3	3	5	8	4	1	1					
107	호계동	19	57	46	72	86	123	151	121	168	92	114	119	118	121	69	48	20	10	5	1		
108	호평	22	46	58	103	142	179	178	157	135	127	139	142	112	151	74	38	41	15	4	2	2	
합계		1,182	3,503	5,598	6,250	7,876	11,120	11,872	10,147	11,334	9,287	9,995	9,305	10,994	10,461	6,856	5,094	3,651	1,774	591	145	56	1

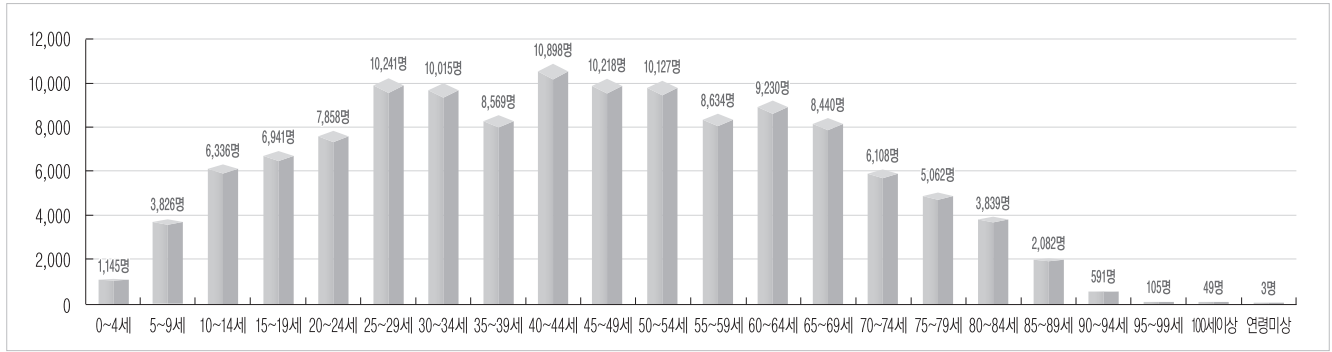
[기타]

구분 본당명		0~4세	5~9세	10~14세	15~19세	20~24세	25~29세	30~34세	35~39세	40~44세	45~49세	50~54세	55~59세	60~64세	65~69세	70~74세	75~79세	80~84세	85~89세	90~94세	95~99세	100세 이상	연령 미상
1	최양업						25	79	71	102	66	74	63	38	28	20	6	13	8				
2	거주미상	23	437	1,581	3,183	6,104	13,433	19,416	10,691	12,272	10,605	12,704	12,772	13,688	10,784	5,735	3,848	2,694	1,668	1,002	536	726	224
합계		23	437	1,581	3,183	6,104	13,458	19,495	10,762	12,374	10,671	12,778	12,835	13,726	10,812	5,755	3,854	2,707	1,676	1,002	536	726	224

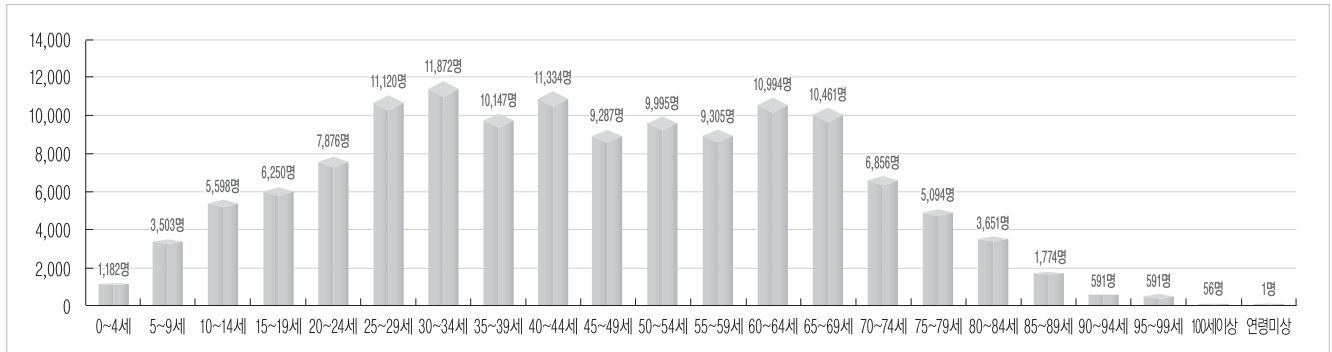
구분 대리구명		0~4세	5~9세	10~14세	15~19세	20~24세	25~29세	30~34세	35~39세	40~44세	45~49세	50~54세	55~59세	60~64세	65~69세	70~74세	75~79세	80~84세	85~89세	90~94세	95~99세	100세 이상	연령 미상
제1대리구		1,145	3,826	6,336	6,941	7,858	10,241	10,015	8,569	10,898	10,218	10,127	8,634	9,230	8,440	6,108	5,062	3,839	2,082	591	105	49	3
제2대리구		1,182	3,503	5,598	6,250	7,876	11,120	11,872	10,147	11,334	9,287	9,995	9,305	10,994	10,461	6,856	5,094	3,651	1,774	591	145	56	1
기타		23	437	1,581	3,183	6,104	13,458	19,495	10,762	12,374	10,671	12,778	12,835	13,726	10,812	5,755	3,854	2,707	1,676	1,002	536	726	224
총계		2,350	7,766	13,515	16,374	21,838	34,819	41,382	29,478	34,606	30,176	32,900	30,774	33,950	29,713	18,719	14,010	10,197	5,532	2,184	786	831	228

※ 연령 계산은 1월 1일을 기준으로 하며, 연령 구분은 만 나이를 기준으로 한다(이하 모든 항목에 적용).

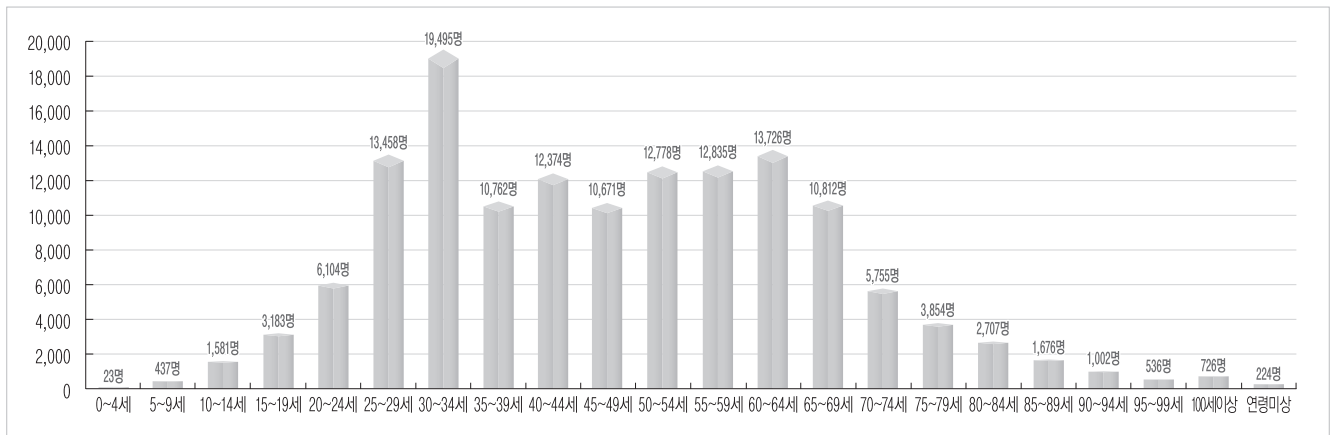
[제1대리구 연령별 신자 수(남자)]



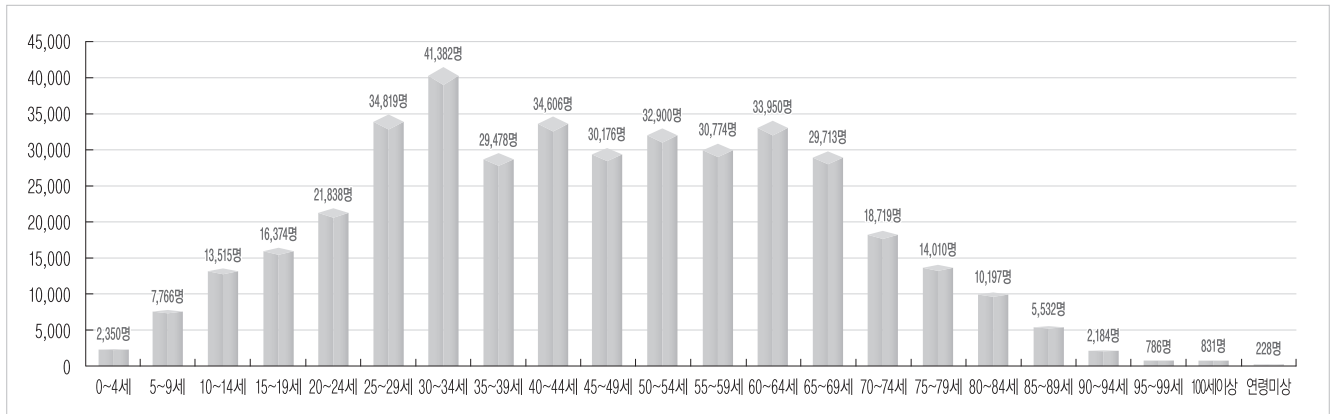
[제2대리구 연령별 신자 수(남자)]



[기타 연령별 신자 수(남자)]



[전체 연령별 신자 수(남자)]



4. 신자 연령별 구분(2) - 여자

[제1대리구]

본당명	구분	0~4세	5~9세	10~14세	15~19세	20~24세	25~29세	30~34세	35~39세	40~44세	45~49세	50~54세	55~59세	60~64세	65~69세	70~74세	75~79세	80~84세	85~89세	90~94세	95~99세	100세 이상	연령 미상
1	갈곶동	11	30	67	68	73	74	97	100	137	151	151	126	123	119	78	82	59	28	18	3		
2	고 덕	18	24	25	20	35	37	54	57	57	44	49	47	51	37	19	22	16	12	6	5		
3	고 등 동	12	28	28	31	40	48	59	70	80	88	74	61	85	95	99	66	58	31	12	5	2	
4	고 색 동	4	22	18	23	25	43	45	51	58	50	59	73	80	51	61	32	28	24	4	3	1	
5	공 도	5	14	48	60	50	60	55	63	91	98	88	83	100	110	98	77	62	39	19	1	2	
6	광교1동	14	72	110	120	114	117	115	102	246	190	211	146	135	105	75	57	28	15	7	1		
7	광교2동	17	46	83	74	53	68	83	117	197	136	106	105	112	109	77	53	45	25	14	5	3	
8	구 성	12	75	102	146	178	178	177	197	321	328	354	292	264	294	303	330	225	115	55	10	8	
9	궁 리	3	4	12	12	11	16	27	24	28	22	24	26	35	41	27	20	23	18	7	1		
10	권선2동	16	57	75	45	50	74	96	161	136	107	102	113	117	90	45	25	19	22	7	2		
11	권 선 동	25	75	112	140	197	276	302	255	301	284	342	392	380	283	174	135	108	67	32	7	1	
12	기 산	7	26	50	57	58	56	66	50	101	103	75	99	84	86	47	40	32	22	10	4		
13	기 안	19	37	64	72	74	63	76	77	121	105	117	117	120	94	91	69	46	33	5	4		
14	기 흥	9	20	28	22	31	23	44	49	69	55	69	51	67	82	72	52	20	17	7	4	1	
15	남 양	9	27	43	50	43	51	64	65	97	98	77	91	116	101	80	60	49	31	13	6	4	
16	당수동	1	13	19	25	25	27	24	22	34	44	35	37	32	18	22	16	19	9	2	1		
17	대 천 동	16	54	64	78	131	165	158	140	183	169	221	223	227	210	130	127	97	96	46	10	2	
18	던 지 실	1	11	28	16	25	24	34	40	37	34	35	40	79	59	60	34	34	36	18	1	1	
19	동백성마리아	7	66	112	121	134	103	86	82	179	233	231	154	124	93	97	91	61	54	12	7	1	
20	동백성요셉	7	30	73	107	95	105	74	91	166	211	245	136	131	144	119	122	114	38	13	6	4	
21	동 수 원	11	47	69	45	56	73	101	111	174	121	118	125	159	169	101	83	62	35	24	8		
22	동 천 동	21	73	105	123	142	145	139	191	270	294	267	234	224	248	233	156	88	59	26	10	2	
23	동 탄 능 동	10	48	72	89	81	70	94	91	125	160	157	105	101	83	47	40	31	20	9	1	1	
24	동탄반송동	9	56	122	138	82	91	64	72	178	229	172	116	108	80	64	43	42	15	5	1		
25	동탄송동	23	72	86	63	73	74	93	143	182	139	116	91	89	85	46	35	25	15	4	1	3	
26	동탄숲속	19	58	120	120	94	100	79	140	186	195	193	127	94	115	68	52	40	24	8	5	4	
27	동탄영천동	61	209	299	249	175	192	277	370	577	458	365	290	294	240	130	77	54	23	11	6	1	
28	동탄장지동	11	35	37	21	26	39	62	80	99	47	49	53	62	68	31	17	10	10	3	4		
29	마 도			1	2	12	8	14	14	14	10	11	32	26	28	19	16	27	24	9	2	1	
30	망 포 동	18	45	79	88	107	130	142	135	177	180	200	197	189	121	66	42	41	34	12	3		
31	매 교 동	9	21	22	29	22	29	48	59	35	39	55	49	76	71	52	46	36	15	12	2		
32	매 탄 동	9	39	64	82	78	89	112	96	164	156	152	131	166	93	88	63	40	31	12	2	1	

구분 본당명		0~ 4세	5~ 9세	10~ 14세	15~ 19세	20~ 24세	25~ 29세	30~ 34세	35~ 39세	40~ 44세	45~ 49세	50~ 54세	55~ 59세	60~ 64세	65~ 69세	70~ 74세	75~ 79세	80~ 84세	85~ 89세	90~ 94세	95~ 99세	100세 이상	연령 미상
33	모 산골	20	50	50	51	72	61	114	109	142	108	112	110	147	86	80	42	31	17	10	7	1	
34	모 현	6	21	46	41	60	72	59	61	94	104	114	97	139	102	101	69	56	37	28	9	5	
35	미 리내	1	1	5	8	4	3	10	6	16	11	9	20	28	36	22	22	48	43	29	14		
36	미 양	2	8	15	14	12	11	19	24	43	33	26	33	38	39	31	29	36	34	12	4		
37	발 안	2	16	47	31	43	43	36	45	63	70	71	66	90	98	70	66	58	64	21	1	1	
38	백 암	1	5	4	3	17	16	36	35	29	13	28	30	69	49	39	25	34	24	11	3	1	
39	버드내	3	14	9	21	31	35	42	39	55	35	35	59	77	76	58	50	26	14	7	2		
40	병 점	12	45	80	66	107	112	125	160	205	191	184	185	169	186	123	95	77	33	18	4	2	
41	보 라동	11	42	115	144	151	139	153	147	259	298	318	232	195	227	205	190	122	50	25	10	2	1
42	보 정	15	60	127	200	145	117	104	125	248	361	360	226	182	151	197	213	138	94	26	15	4	
43	봉 담	9	38	72	51	63	71	56	76	107	125	119	90	116	102	78	78	59	42	16	6	3	
44	북수동	3	10	8	10	21	40	38	29	45	37	51	40	63	61	42	54	52	35	14	3		
45	비 봉			4	7	9	8	13	8	8	9	15	20	27	37	22	32	27	21	12	2		
46	비전동	12	28	50	71	116	141	161	133	137	140	208	229	215	161	108	115	88	52	19	11	1	
47	사 강	1	1	9	9	21	27	24	17	18	23	29	36	49	44	40	27	26	27	7	6	1	
48	삼가동	13	26	38	27	53	73	57	82	76	65	99	87	81	106	52	57	43	31	7	2	2	
49	상 미	13	32	32	26	49	70	74	108	103	85	97	109	90	98	76	44	34	14	5	1		
50	상 신	8	17	42	17	21	27	45	45	64	36	53	37	60	44	29	26	29	21	8	1		
51	상 촌	17	45	101	103	95	128	127	130	201	162	182	218	187	145	108	94	62	47	15	10	2	
52	상 하	3	16	37	50	66	77	61	53	102	111	126	129	103	119	96	121	57	39	18	3	1	
53	상현동	20	102	221	192	234	224	193	203	383	457	470	335	270	323	311	278	173	72	40	13	1	
54	서둔동	4	16	42	30	41	61	61	59	55	75	73	98	103	115	89	78	65	42	12	5		
55	서 신		3	7	13	14	10	13	20	22	13	11	24	48	46	31	32	34	21	8		2	
56	서정동	22	49	68	72	86	110	133	130	145	148	153	189	186	174	106	97	69	44	23	7		
57	서천동	6	45	51	48	43	35	55	89	116	123	65	64	72	54	49	36	23	9	4	1		
58	서 호	2	7	3	9	13	12	17	26	17	21	25	25	33	39	25	17	11	11	8		1	
59	성복동	26	98	154	147	160	147	149	161	362	392	306	263	250	284	328	268	145	71	38	10	1	
60	세교동	1	9	15	16	18	29	15	17	19	33	37	47	54	40	27	26	22	6	9	2	1	
61	세류동	2	21	33	18	36	47	66	84	93	78	72	86	105	122	93	81	60	37	16	4	2	
62	세 마	6	33	52	57	57	73	84	81	146	123	96	101	128	115	76	68	58	30	11	5	1	1
63	소사벌	5	36	70	72	60	70	59	69	149	109	110	101	74	57	38	35	24	7	5	2	1	
64	송 서	1	2	4	10	13	5	16	12	13	14	19	15	29	38	39	46	29	28	12	3	1	
65	송 전	9	21	28	28	25	32	61	55	75	56	51	74	122	118	99	65	33	30	27	5	2	
66	송 탄	3	11	24	39	37	62	83	60	61	67	64	86	111	104	96	90	90	45	35	7	1	
67	송 현	6	15	27	34	46	54	62	42	65	52	77	94	82	92	69	79	59	38	14	4	1	

구분 본당명			0~ 4세	5~ 9세	10~ 14세	15~ 19세	20~ 24세	25~ 29세	30~ 34세	35~ 39세	40~ 44세	45~ 49세	50~ 54세	55~ 59세	60~ 64세	65~ 69세	70~ 74세	75~ 79세	80~ 84세	85~ 89세	90~ 94세	95~ 99세	100세 이상	연령 미상
68	수 지		21	84	152	171	183	207	196	227	292	403	374	339	236	233	195	195	200	114	50	16	5	
69	신 갈		10	31	88	73	125	133	144	107	190	191	252	215	174	159	161	168	117	65	17	5	2	
70	신 남		3	8	19	21	29	39	43	42	32	23	50	52	75	56	27	29	33	18	15	1	2	
71	신 봉 동		13	69	144	130	144	124	105	143	225	307	289	219	179	204	197	190	126	51	27	6	1	
72	안 녕		3	18	29	26	37	49	60	59	68	86	77	95	93	75	65	55	28	24	13	3	1	
73	안 성		3	11	13	30	59	66	73	66	67	69	94	116	137	135	105	113	93	82	42	10	4	1
74	안 중		6	18	57	90	88	79	85	71	142	160	164	144	157	148	87	90	74	75	32	5	3	
75	양 성		1		4	11	9	8	11	11	15	12	12	15	23	30	21	20	14	13	9	3	3	
76	양 지		2	5	22	27	36	39	52	46	44	49	64	93	78	81	53	40	35	26	11	2		
77	영통성령		15	76	123	118	123	181	215	214	265	241	269	243	245	162	97	72	73	57	40	17	4	
78	영통성요셉		21	49	86	80	101	102	114	153	187	182	199	153	111	69	48	46	28	24	14	3	2	
79	영통영덕		11	36	78	105	116	106	134	122	180	190	231	199	186	99	71	55	61	26	17	1		
80	오목천동		10	25	41	47	68	82	75	80	111	89	109	118	121	117	72	61	39	31	13		1	
81	오 산		4	31	41	41	56	75	87	75	112	123	114	106	129	126	109	78	79	63	10	5		
82	왕 림		3	7	17	18	32	32	37	37	34	21	37	49	65	54	47	28	39	28	10	1	1	
83	용 이 동		9	49	58	33	46	55	72	67	115	87	69	67	71	49	33	20	14	11	9	1		
84	용 인		17	33	65	73	94	141	134	139	161	151	206	183	220	170	130	137	98	57	22	5	5	1
85	원 삼		3	4	13	16	11	16	27	23	26	22	31	27	55	57	29	38	24	18	10	6		
86	원 천 동		17	70	90	80	104	130	162	169	228	182	180	170	207	173	130	104	69	45	22	7	1	
87	율 전 동		9	40	75	122	173	208	211	165	210	242	273	291	252	169	121	100	90	74	35	14	2	
88	은 계 동		6	17	53	59	48	53	56	61	84	105	119	96	95	75	46	54	51	29	13	7		
89	이 현		5	38	78	71	79	70	56	62	145	162	135	130	76	87	81	90	66	34	12	7		
90	인 계 동		8	26	50	61	74	77	86	96	122	110	153	99	117	83	68	41	33	25	9	4		
91	일 월		4	30	63	95	109	117	113	103	134	169	199	196	152	131	80	53	52	34	9	2	2	
92	입 북 동		2	14	16	8	12	15	13	20	28	37	19	23	27	25	10	12	4	5	1			
93	정 남		2	9	19	21	23	20	20	27	42	32	34	34	60	60	54	53	45	37	29	12	4	
94	정자꽃피		15	60	129	171	188	164	197	180	262	328	370	285	249	176	129	100	90	67	22	7		
95	정자동주교좌		17	57	107	126	121	144	182	187	239	256	260	245	259	213	163	128	90	67	27	8	4	
96	조 암		10	11	21	29	29	26	49	36	54	50	53	71	78	102	72	67	67	61	22	3	1	
97	조원동주교좌		15	29	45	73	89	135	164	173	187	177	202	198	261	246	189	163	141	83	56	15	5	
98	조원솔대		10	18	69	53	67	87	89	69	92	83	128	164	151	117	64	79	78	50	36	12	2	
99	죽 산		5	7	8	17	20	36	44	42	42	31	46	51	78	71	57	48	43	49	19	4		
100	죽 전		12	33	75	80	78	78	127	85	147	173	172	130	141	132	130	125	96	48	10	6	4	
101	죽전1동		20	45	71	86	63	79	77	79	124	154	155	118	104	115	102	103	72	42	10	4	2	
102	지 동		10	29	44	51	87	93	154	126	143	126	167	158	185	208	111	107	100	49	23	3	3	1

본당명	구분	0~	5~	10~	15~	20~	25~	30~	35~	40~	45~	50~	55~	60~	65~	70~	75~	80~	85~	90~	95~	100세	연령
		4세	9세	14세	19세	24세	29세	34세	39세	44세	49세	54세	59세	64세	69세	74세	79세	84세	89세	94세	99세	이상	미상
103	진 사 리	7	8	24	49	53	55	51	32	57	76	72	55	62	52	36	29	30	29	8	5		
104	천 리	2	8	18	15	24	19	32	25	36	50	56	85	125	115	83	48	38	40	18	10	1	
105	청 덕	8	33	68	61	48	46	64	98	133	139	134	90	127	137	108	84	68	24	6	6	4	
106	청 북	8	17	36	32	19	18	39	40	58	40	45	40	42	38	29	16	20	12	10	1		
107	칠 보	6	28	56	53	60	61	95	80	107	96	112	114	122	81	53	63	31	34	17			
108	팽 성	12	17	20	21	27	29	31	50	50	51	55	59	77	86	63	75	72	47	16	5	3	
109	평 택	2	15	31	43	55	71	84	99	98	99	141	101	152	149	124	109	96	51	25	2	3	
110	포 승	1	11	14	10	15	17	23	14	27	20	23	20	33	31	26	25	16	9	9	1		
111	향 남	7	20	36	35	37	29	38	38	74	66	64	57	75	68	53	36	43	31	12	2	2	
112	호매실동	4	20	20	21	12	22	57	69	74	43	40	42	60	46	33	29	11	17	6	2		
113	화서동	8	34	45	46	66	65	105	93	121	114	97	114	145	136	107	87	71	43	16	8		
114	흥 덕	10	58	107	68	72	84	102	102	176	172	162	155	153	101	74	54	39	23	16	5	1	
합 계		1,076	3,733	6,465	6,838	7,638	8,472	9,567	9,957	14,116	14,145	14,692	13,441	13,862	12,557	9,715	8,442	6,534	4,209	1,887	565	162	5

[제2대리구]

본당명	구분	0~	5~	10~	15~	20~	25~	30~	35~	40~	45~	50~	55~	60~	65~	70~	75~	80~	85~	90~	95~	100세	연령
		4세	9세	14세	19세	24세	29세	34세	39세	44세	49세	54세	59세	64세	69세	74세	79세	84세	89세	94세	99세	이상	미상
1	가 남	2	8	12	14	15	20	18	26	45	27	36	32	39	47	39	48	46	19	13	5	3	
2	감 골	2	10	36	36	47	82	76	42	43	50	78	103	91	78	48	49	37	25	14	2		
3	고 잔	3	4	16	12	21	33	37	47	41	36	39	42	59	61	31	16	12	7	2	3		
4	곤 지암	3	10	21	22	24	45	32	24	33	52	71	73	74	68	56	57	37	23	7	4	2	
5	과 천	32	57	88	109	165	235	253	276	259	221	328	400	374	282	168	125	111	71	35	16	7	
6	관 악	6	20	36	26	43	54	72	77	98	71	92	83	134	92	75	60	46	31	20	4		
7	광남동	4	14	24	25	39	48	64	38	65	74	104	67	91	83	64	42	42	25	14	5	4	
8	광 명	3	16	32	38	31	64	82	88	111	93	114	99	132	178	98	111	74	50	21	9	2	
9	광 문	1	12	17	12	15	25	29	35	41	23	37	41	46	66	31	32	24	11	8	1		
10	광 북	5	15	31	30	32	54	67	55	72	59	66	93	94	105	36	39	40	17	9	5	1	
11	광 주	15	51	73	85	97	122	123	127	202	194	177	182	218	219	183	152	115	61	19	4	3	
12	광주장지동	15	31	44	39	33	40	45	71	105	77	66	51	69	91	62	38	18	13	4			
13	구 산	20	89	116	74	66	94	120	197	281	212	165	143	185	204	147	84	55	34	21	7	2	
14	군 자	7	10	23	17	35	19	37	36	37	49	47	58	83	70	46	34	36	24	5	3		
15	군 포	16	31	55	64	98	135	208	198	204	165	194	227	247	268	156	134	129	86	42	18	5	
16	금 정	1	15	35	37	71	99	109	89	110	124	131	147	174	173	108	87	71	37	20	4		
17	능 곡	1	10	29	33	33	42	26	40	58	52	64	68	62	62	30	27	30	22	8	3	2	
18	능 평	14	41	52	53	80	122	173	173	193	157	175	220	289	316	171	140	101	69	31	10	3	

구분 본당명		0~ 4세	5~ 9세	10~ 14세	15~ 19세	20~ 24세	25~ 29세	30~ 34세	35~ 39세	40~ 44세	45~ 49세	50~ 54세	55~ 59세	60~ 64세	65~ 69세	70~ 74세	75~ 79세	80~ 84세	85~ 89세	90~ 94세	95~ 99세	100세 이상	연령 미상
19	단대동	14	35	33	45	71	94	122	143	164	126	138	154	192	214	148	108	83	51	26	5	4	
20	대야미	6	11	22	21	24	40	38	47	58	38	43	62	79	70	42	30	22	19	8			
21	대학동	4	29	50	52	59	73	96	86	106	116	110	133	134	107	72	53	40	30	19	2	3	
22	도척	2	10	18	7	18	24	35	25	28	25	36	53	44	71	41	27	34	37	15	9	3	
23	도촌동	8	12	16	29	24	33	41	44	61	61	51	52	96	76	44	46	22	20	15	4		
24	동판교	14	81	179	147	145	162	181	199	305	280	301	251	268	224	148	95	65	48	19	5	2	
25	매곡	4	17	22	35	43	77	73	83	77	52	103	102	152	113	66	53	36	28	13	1		
26	명학	4	9	21	22	34	35	50	61	64	55	83	74	116	92	67	61	52	37	18	3		
27	모전동	1	16	19	35	38	46	53	42	57	78	77	82	93	77	46	40	34	20	11	2		
28	목감	12	44	61	66	35	75	86	101	185	124	99	91	150	158	91	57	42	40	25	9	2	
29	문호리	1	8	11	14	15	11	13	15	17	24	22	25	47	55	47	27	16	12	6	2	2	
30	미사강변	15	70	79	42	37	48	77	107	168	110	78	88	110	93	83	35	22	17	7	3	2	
31	반월성		5	11	8	8	11	30	25	32	22	12	30	50	57	65	50	46	47	23	4	2	
32	배곧	27	89	111	61	71	116	144	156	262	181	183	176	173	140	76	66	44	34	11	7	4	
33	벌말	12	56	96	135	159	179	189	180	244	239	323	316	213	154	107	76	94	57	28	8	3	
34	범계	20	59	94	102	137	144	143	178	204	164	261	228	223	184	102	83	51	41	27	4	1	
35	별양동	24	97	130	131	154	190	205	213	263	235	309	297	279	205	123	93	86	52	24	11	1	
36	본오동	4	11	24	52	69	113	109	68	63	76	125	154	150	106	76	79	69	55	25	8	1	
37	부곡동	5	13	30	28	35	21	51	53	64	62	58	43	77	64	46	25	21	12	6	3		
38	북여주	6	7	22	30	25	32	28	41	54	39	58	63	97	86	56	61	48	28	10	3		
39	분당구미동	14	62	84	84	108	109	118	176	201	193	254	183	194	164	99	130	89	85	41	11	6	
40	분당성루카	15	51	92	130	142	194	209	232	275	303	348	303	302	285	212	210	131	110	58	12	2	
41	분당성마테오	26	130	264	303	281	323	394	470	689	691	775	572	482	489	314	322	280	187	96	26	5	
42	분당성요한	54	170	339	416	390	445	493	510	737	836	945	762	756	577	385	323	288	176	88	27	10	
43	분당아담동	28	93	126	114	144	184	279	342	384	304	336	315	467	399	242	201	143	98	42	11	1	
44	분당이매동	23	91	165	195	206	224	281	297	383	375	415	388	428	355	212	181	138	81	49	14	2	
45	비산동	38	77	89	83	85	158	212	239	265	194	234	218	267	247	139	92	67	49	26	11	2	
46	산본	20	69	88	131	156	204	245	238	248	253	340	320	367	290	146	140	122	131	57	17	4	
47	산북	1	2	11	4	10	11	13	12	14	20	10	26	40	45	36	18	17	6	2	3		
48	상대원	2	6	17	25	31	42	59	55	51	47	63	81	96	109	79	58	52	29	10	11	1	
49	상록수		5	25	34	28	33	40	20	30	53	53	62	56	43	37	48	46	19	8	5	1	
50	서부	4	24	13	19	18	29	39	48	60	38	41	37	50	68	58	21	19	15	4	3	1	
51	서판교	31	106	132	141	99	104	188	220	288	285	269	218	264	214	130	93	40	37	18	3		
52	석수동	17	21	38	51	60	108	106	113	109	115	140	155	182	161	118	77	60	56	19	6	2	
53	선부동	4	7	11	10	22	53	44	42	28	30	61	81	94	67	45	44	35	33	9	2		

구분 본당명		0~ 4세	5~ 9세	10~ 14세	15~ 19세	20~ 24세	25~ 29세	30~ 34세	35~ 39세	40~ 44세	45~ 49세	50~ 54세	55~ 59세	60~ 64세	65~ 69세	70~ 74세	75~ 79세	80~ 84세	85~ 89세	90~ 94세	95~ 99세	100세 이상	연령 미상
54	성남고동동	8	13	6	10	19	25	29	41	38	19	48	47	36	50	28	26	24	13	3			
55	성 남 동	14	19	41	46	56	93	153	156	165	118	159	173	250	187	149	107	86	57	28	5	4	
56	성 포 동	2	19	34	48	68	89	84	79	78	81	136	143	179	128	58	50	43	34	26	1		
57	소 하 동	10	47	83	117	105	109	115	119	161	195	194	171	195	195	127	102	74	37	23	8	4	
58	송산새솔동	5	13	17	7	12	18	16	19	33	19	24	28	25	21	13	9	2	2	3			
59	수 리 동	12	31	81	93	111	124	139	144	145	175	269	212	225	187	127	132	110	98	38	14	3	
60	수 진 동	3	4	13	16	15	33	41	37	31	37	50	54	68	96	74	64	49	38	24	3	2	
61	시화성바오로	5	31	50	71	137	167	175	103	134	154	269	256	238	126	80	93	80	55	27	3	2	
62	시화성베드로	4	5	17	11	25	26	29	20	37	34	47	49	52	42	28	24	25	18	8	2	2	
63	신 둔	3	8	18	14	30	28	25	28	26	39	52	54	56	45	39	18	17	10	3	2		
64	신 장	10	72	61	74	103	118	155	219	248	199	222	245	285	326	239	166	110	76	37	6	7	
65	신 흥 동	15	28	39	49	59	75	99	102	98	79	94	120	138	137	117	89	82	46	20	11	1	
66	아 미 동	7	16	47	41	77	57	60	58	71	75	83	89	81	66	42	52	48	23	13	2		
67	안 산 반 월	2	8	21	18	16	32	48	33	52	33	54	57	59	71	61	34	36	29	13		1	
68	안산성마르코	1	9	12	19	30	43	34	33	39	47	58	63	53	71	67	52	53	34	9	2		
69	안산성마리아	8	20	31	37	55	62	58	66	56	59	87	100	98	54	20	22	19	10	7	2		
70	안산성안나	2	15	21	46	47	46	62	52	54	60	94	69	66	52	16	20	17	10	3	4		
71	안산성요셉		9	14	15	21	31	36	31	29	24	35	52	52	42	21	29	27	18	8	1	4	
72	양 동	1	1	1	2	2	7	13	8	17	4	10	19	25	25	20	18	12	11	5		1	
73	양 수 리	1	5	9	13	18	17	19	29	36	21	41	48	59	65	57	51	19	20	10		2	
74	양 평	3	36	72	69	54	76	98	99	139	110	110	148	242	229	170	133	117	70	36	5	1	
75	여 주	5	21	47	72	72	86	110	96	123	144	112	134	132	150	101	106	64	47	21	4	4	
76	연 성	5	8	25	37	47	57	47	25	39	46	102	79	58	54	37	39	26	18	8	2	1	
77	오 전 동	15	42	92	106	149	164	172	191	225	243	294	249	283	260	135	99	89	62	34	11	3	
78	오 포	4	23	35	43	44	42	46	47	91	81	96	69	73	83	84	50	52	22	5	2	1	
79	와 동	4	14	12	28	54	52	47	44	31	34	65	93	89	73	51	45	44	42	17	4		
80	왕 곡	4	8	7	12	28	41	46	46	37	26	48	41	60	64	36	36	22	14	9	1	1	
81	용 문	10	27	30	26	17	37	45	70	77	58	51	76	112	176	128	96	80	59	32	6	1	
82	용 호	11	36	68	77	123	138	180	156	187	178	238	220	243	168	102	90	56	60	19	6	3	
83	원 곡	18	19	21	31	42	84	98	77	83	66	92	118	150	122	75	49	39	29	7	1		
84	월 피 동	7	17	49	42	78	109	119	72	79	73	150	142	170	124	71	60	82	47	30	9	3	
85	위례성데레사	33	127	141	121	119	140	245	257	341	262	229	293	287	239	155	78	35	35	15	4	1	
86	은 행 동	5	4	10	24	42	44	48	38	45	55	62	64	110	71	67	60	47	37	12	3		
87	의 왕	6	41	40	44	62	89	115	86	132	108	122	147	159	119	79	78	84	53	36	4		
88	이 천	12	27	69	80	93	130	137	147	158	148	183	182	239	232	121	101	83	61	30	18	5	

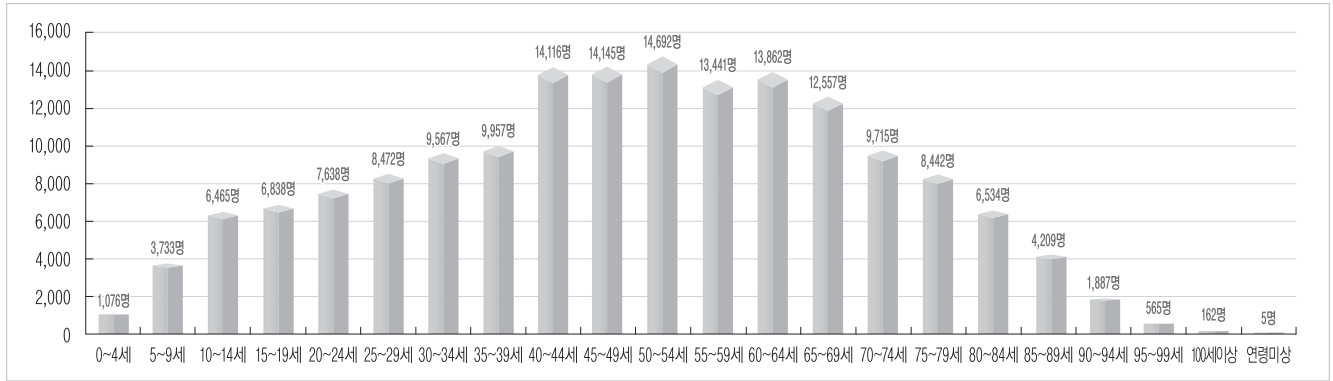
구분 본당명		0~4세	5~9세	10~14세	15~19세	20~24세	25~29세	30~34세	35~39세	40~44세	45~49세	50~54세	55~59세	60~64세	65~69세	70~74세	75~79세	80~84세	85~89세	90~94세	95~99세	100세 이상	연령 미상
89	인 덕 원	26	46	69	85	116	159	232	232	230	186	232	271	366	322	170	166	138	68	35	13	1	
90	장 곡	9	27	53	51	62	66	54	51	76	84	124	102	66	53	33	33	28	17	7	2		1
91	장 호 원	3	12	21	26	37	56	45	48	61	49	54	82	98	81	59	72	63	49	18	4	1	
92	점 동	1	7	7	12	13	32	23	23	17	13	17	17	35	47	25	24	29	20	8	2	1	
93	중 앙	21	51	83	121	206	269	321	314	341	294	392	424	527	449	296	284	240	178	84	16	8	
94	철 산	7	53	94	117	148	138	157	190	234	269	275	248	268	245	140	97	64	41	24	10	2	
95	철산3동	4	26	45	43	45	66	71	56	102	94	114	100	118	114	52	45	33	31	10	1		
96	청 계	19	57	66	76	79	114	115	145	161	143	179	203	210	165	117	91	56	35	24	8	4	
97	초 월	7	16	29	35	52	51	58	61	76	94	90	90	109	108	91	80	51	32	12	3	2	
98	초 지 동	2	11	34	36	30	36	40	29	48	47	72	76	70	69	43	38	46	24	17	2		
99	태 평 동	1	6	9	19	17	34	37	41	39	34	39	46	68	66	54	55	37	18	3	1		
100	퇴 촌	4	26	41	44	30	32	38	37	78	90	77	64	100	123	99	65	50	16	10	5		
101	평 촌	19	81	189	171	183	221	233	207	296	332	402	351	355	224	140	130	108	79	38	7	2	
102	포 일	3	37	52	45	49	89	110	122	110	70	122	141	175	116	51	41	36	38	16	6	4	
103	풍 산	11	44	59	49	52	75	94	88	117	124	103	80	140	106	84	45	35	25	21	3		
104	하 남	10	31	65	58	66	77	101	106	162	131	143	112	169	213	157	111	70	51	18	3	1	
105	하 안	8	17	50	55	73	96	122	128	142	133	171	147	216	203	148	122	90	70	31	4	2	
106	하 우 현		2			1	4	2	8	5	3	2	1	7	7	7	2	1		1			
107	호 계 동	26	51	49	67	85	110	129	169	163	142	160	155	193	161	91	58	43	33	15	2	8	
108	호 평	22	37	67	106	116	134	173	201	193	215	246	246	222	200	112	112	87	82	31	10	4	
합 계		1,068	3,498	5,699	6,303	7,416	9,426	11,153	11,604	14,222	13,231	15,732	15,384	17,408	15,544	10,111	8,347	6,636	4,624	2,198	606	198	1

[기타]

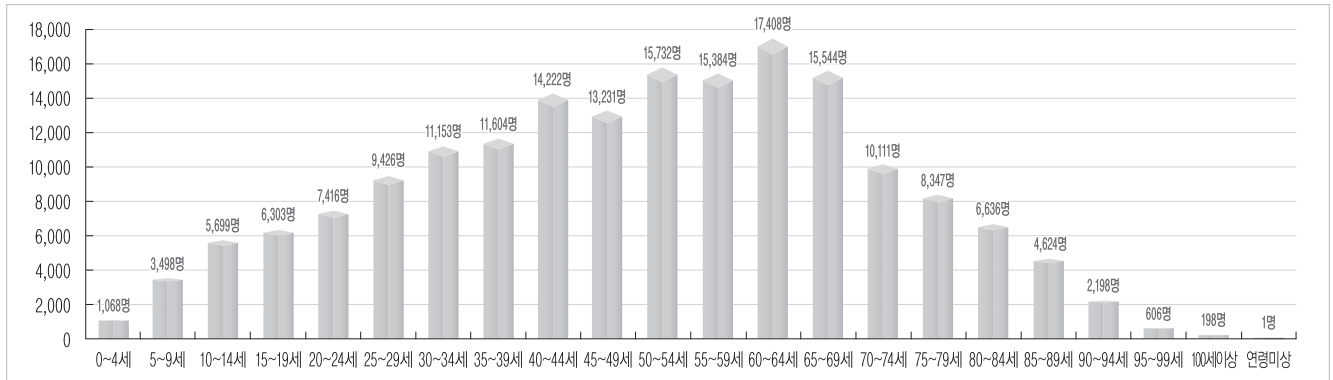
구분 본당명		0~4세	5~9세	10~14세	15~19세	20~24세	25~29세	30~34세	35~39세	40~44세	45~49세	50~54세	55~59세	60~64세	65~69세	70~74세	75~79세	80~84세	85~89세	90~94세	95~99세	100세 이상	연령 미상
1	최양업																						
2	거주미상	31	439	1,510	3,181	5,927	9,427	11,661	11,982	16,151	16,626	23,036	24,038	22,831	15,951	8,259	5,741	4,524	3,967	2,960	2,050	1,949	294
합 계		31	439	1,510	3,181	5,927	9,427	11,661	11,982	16,151	16,626	23,036	24,038	22,831	15,951	8,259	5,741	4,524	3,967	2,960	2,050	1,949	294

구분 대리구명		0~4세	5~9세	10~14세	15~19세	20~24세	25~29세	30~34세	35~39세	40~44세	45~49세	50~54세	55~59세	60~64세	65~69세	70~74세	75~79세	80~84세	85~89세	90~94세	95~99세	100세 이상	연령 미상
제1대리구		1,076	3,733	6,465	6,838	7,638	8,472	9,567	9,957	14,116	14,145	14,692	13,441	13,862	12,557	9,715	8,442	6,534	4,209	1,887	565	162	5
제2대리구		1,068	3,498	5,699	6,303	7,416	9,426	11,153	11,604	14,222	13,231	15,732	15,384	17,408	15,544	10,111	8,347	6,636	4,624	2,198	606	198	1
기 타		31	439	1,510	3,181	5,927	9,427	11,661	11,982	16,151	16,626	23,036	24,038	22,831	15,951	8,259	5,741	4,524	3,967	2,960	2,050	1,949	294
총 계		2,175	7,670	13,674	16,322	20,981	27,325	32,381	33,543	44,489	44,002	53,460	52,863	54,101	44,052	28,085	22,530	17,694	12,800	7,045	3,221	2,309	300

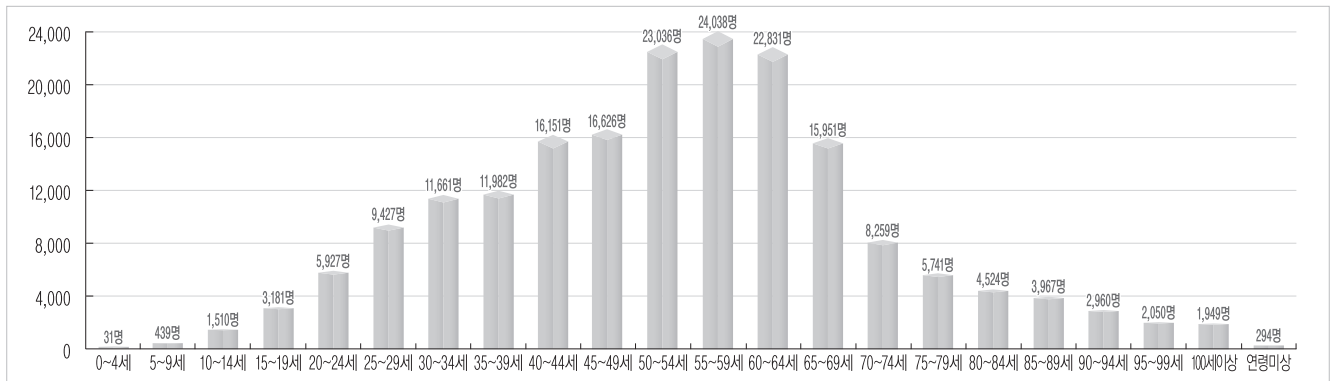
[제1대리구 연령별 신자 수(여자)]



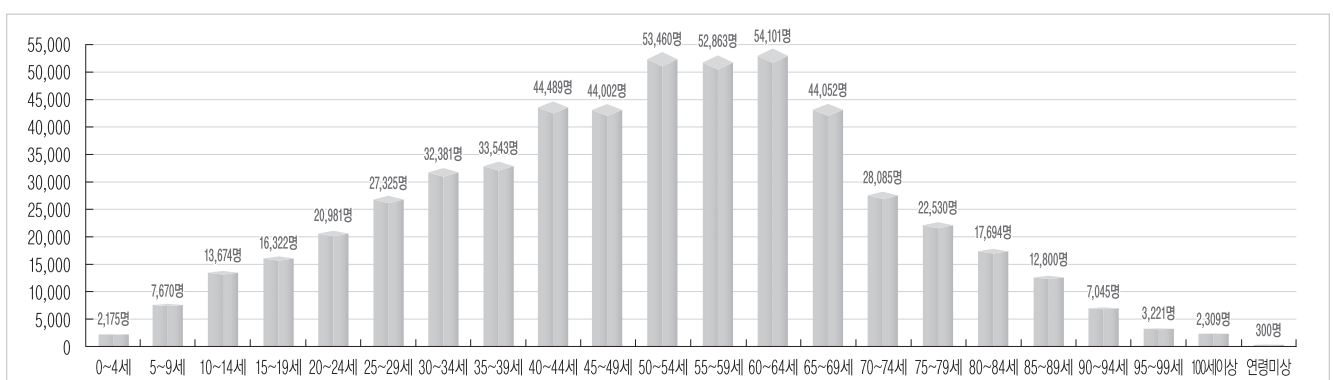
[제2대리구 연령별 신자 수(여자)]



[기타 연령별 신자 수(여자)]



[전체 연령별 신자 수(여자)]



5. 신자 연령별 구분(3) - 계

[제1대리구]

본당명	구분	0~4세	5~9세	10~14세	15~19세	20~24세	25~29세	30~34세	35~39세	40~44세	45~49세	50~54세	55~59세	60~64세	65~69세	70~74세	75~79세	80~84세	85~89세	90~94세	95~99세	100세 이상	연령 미상
1	갈곶동	17	63	131	146	156	162	188	175	258	275	254	207	204	203	127	128	96	39	21	5		
2	고 덕	33	48	47	36	72	81	95	118	96	81	87	76	87	65	35	36	21	14	9	5		
3	고 등 동	27	58	55	72	76	95	118	152	164	158	143	105	134	145	146	108	103	44	15	5	2	
4	고 색 동	9	31	36	51	74	118	105	87	98	90	100	122	152	101	97	58	38	39	8	3	1	
5	공 도	11	26	90	122	101	134	109	108	171	187	151	136	165	173	149	128	98	58	25	3	2	1
6	광교1동	27	156	236	216	212	211	225	180	393	323	345	249	233	165	141	90	45	20	11	2	1	
7	광교2동	48	112	167	130	100	142	158	218	317	252	173	159	187	183	122	92	67	34	15	7	3	
8	구 성	27	140	209	273	323	406	354	350	550	551	609	485	460	470	488	521	405	226	83	16	8	
9	궁 리	6	9	17	23	27	50	47	51	59	37	47	42	68	66	49	35	36	26	7	2		
10	권선2동	42	136	141	88	102	158	197	253	277	197	150	166	202	150	86	47	29	30	10	2	1	
11	권 선 동	55	168	231	269	375	521	607	493	549	488	548	594	639	503	308	215	177	106	42	7	3	
12	기 산	14	50	105	119	128	117	129	103	172	185	145	165	143	132	87	57	50	32	12	4		
13	기 안	26	60	119	132	145	139	153	156	218	195	202	187	201	167	143	111	70	53	8	4	1	
14	기 흥	16	39	65	50	61	54	96	90	124	104	109	100	109	130	120	91	41	28	13	6	1	
15	남 양	23	53	82	96	81	121	137	138	173	183	150	154	176	178	122	98	77	50	15	7	6	
16	당수동	2	19	38	55	52	49	48	40	58	68	71	65	55	33	41	26	24	15	5	1		
17	대 천 동	35	94	139	156	250	386	323	270	347	315	357	382	385	327	234	191	150	127	56	10	2	
18	던 지 실	6	32	42	32	47	47	81	78	71	64	65	65	119	104	87	66	52	41	20	1	1	
19	동백성마리아	13	105	214	263	250	191	169	162	280	386	384	259	209	165	144	140	97	78	16	7	1	
20	동백성요셉	11	62	153	218	186	229	153	166	255	341	382	250	224	221	194	213	169	81	25	8	5	
21	동 수 원	22	100	160	93	109	185	221	221	328	224	212	196	276	264	165	138	92	52	31	8		
22	동 천 동	45	177	229	253	270	255	285	334	453	506	463	386	354	422	381	288	175	112	36	13	5	
23	동탄능동	19	86	136	185	174	138	171	151	221	253	251	186	170	126	82	58	49	28	10	1	1	
24	동탄반송동	13	108	235	255	205	181	138	133	281	363	322	200	183	136	104	77	55	27	7	1		
25	동탄송동	58	146	191	130	146	141	180	242	322	247	199	148	158	147	84	50	36	22	4	1	3	
26	동탄숲속	39	121	218	261	197	195	162	234	323	331	322	227	162	182	124	89	60	41	14	6	6	
27	동탄영천동	109	419	598	456	382	461	499	676	994	774	618	481	471	426	231	128	99	34	16	6	1	
28	동탄장지동	24	84	68	42	50	99	126	144	171	87	72	91	106	114	55	33	16	17	7	4		
29	마 도		1	1	5	20	25	29	30	35	20	30	50	49	46	35	32	37	34	13	2	1	
30	망 포 동	35	88	185	178	210	248	293	231	306	293	307	308	326	212	126	67	64	44	16	3		
31	매 교 동	14	41	31	44	52	50	81	105	85	75	90	73	115	126	80	72	56	25	12	2		
32	매 탄 동	18	76	127	159	179	201	226	183	281	265	230	210	257	165	135	100	60	38	15	2	1	

구분 본당명		0~ 4세	5~ 9세	10~ 14세	15~ 19세	20~ 24세	25~ 29세	30~ 34세	35~ 39세	40~ 44세	45~ 49세	50~ 54세	55~ 59세	60~ 64세	65~ 69세	70~ 74세	75~ 79세	80~ 84세	85~ 89세	90~ 94세	95~ 99세	100세 이상	연령 미상
33	모 산 골	38	107	108	95	146	124	211	206	258	201	189	184	226	155	141	79	49	22	12	9	1	
34	모 현	12	43	85	104	125	152	144	122	171	197	181	162	210	175	146	126	88	49	36	10	6	
35	미 리 내	4	2	9	10	6	7	19	19	23	21	12	34	44	63	38	33	63	54	44	17		
36	미 양	7	12	47	22	38	41	37	51	67	61	58	58	71	67	52	48	51	41	14	6		
37	발 안	5	26	81	64	83	111	77	94	131	123	139	114	160	153	120	95	91	86	25	2	2	
38	백 암	5	15	10	9	28	48	59	72	78	36	50	62	112	95	62	52	48	35	14	4	1	
39	버 드 내	6	25	28	29	54	72	79	94	111	68	71	87	119	125	99	75	42	20	12	2		
40	병 점	27	89	165	119	229	265	265	294	363	347	320	281	280	292	200	142	118	54	21	5	2	
41	보 라 동	23	93	222	290	304	332	305	258	455	518	543	383	334	360	331	305	222	93	39	12	3	1
42	보 정	28	129	264	344	308	259	234	220	399	593	579	384	285	246	310	336	279	148	45	17	6	
43	봉 담	14	71	124	103	150	148	114	143	198	208	205	187	185	174	141	116	94	54	19	7	3	
44	북 수 동	4	16	17	31	38	74	88	59	84	65	81	58	107	102	72	76	79	44	16	3		
45	비 봉			7	17	19	21	35	19	23	20	21	34	37	59	39	48	43	30	14	2		
46	비 전 동	21	62	116	165	249	305	310	250	254	234	325	372	360	270	190	160	136	79	24	13	1	
47	사 강	1	5	14	23	39	49	51	34	39	45	47	68	81	73	65	47	39	42	8	6	1	
48	삼 가 동	18	51	73	61	105	128	113	129	131	122	164	136	138	164	97	93	71	44	12	3	2	
49	상 미	25	59	64	61	95	152	132	184	187	149	147	164	159	154	109	83	53	26	5	1	1	
50	상 신	12	36	72	42	46	60	75	90	108	83	80	75	96	81	50	44	38	30	9	1	1	
51	상 촌	33	97	200	176	194	278	281	238	354	275	311	340	316	252	189	144	111	74	19	11	4	
52	상 하	8	40	67	127	135	177	137	119	175	180	218	212	183	193	161	173	97	59	22	3	1	
53	상현동	40	203	456	412	460	465	384	368	675	768	770	571	456	505	481	454	329	146	49	18	1	
54	서 둔 동	10	36	66	57	85	139	138	115	116	133	144	157	182	185	134	112	100	52	18	5		
55	서 신	2	6	11	22	24	30	37	36	40	28	23	38	77	80	53	54	50	38	11		2	
56	서정동	44	130	147	140	180	237	277	252	282	272	260	301	304	291	177	155	109	61	26	7		
57	서천동	16	71	106	97	91	97	104	137	213	196	129	108	117	86	79	58	34	13	5	1		
58	서 호	4	11	14	18	28	28	34	52	36	38	43	33	59	66	35	39	14	16	8		1	
59	성 복 동	44	195	302	301	280	285	302	297	617	655	547	442	422	459	520	467	284	133	56	13	1	
60	세 교 동	2	17	31	37	41	57	40	33	35	46	68	78	81	68	45	37	31	9	11	2	1	
61	세 류 동	10	50	66	50	73	111	122	161	194	157	134	132	167	191	146	127	96	57	21	6	2	
62	세 마	13	65	104	118	99	158	173	167	255	217	171	170	207	190	126	109	91	44	12	5	3	1
63	소 사 별	10	77	137	143	119	146	111	121	223	187	180	184	130	100	61	51	33	9	6	2	1	
64	송 서	3	10	12	18	28	18	33	29	26	26	43	28	53	59	57	67	50	36	14	3	1	
65	송 전	14	37	64	48	54	65	128	105	130	110	102	115	189	197	162	115	61	43	32	6	3	
66	송 탄	5	23	51	70	78	125	174	118	132	125	130	143	195	185	152	135	125	66	41	9	1	
67	송 현	13	23	53	66	89	122	114	96	123	106	136	155	146	150	109	118	80	48	20	4	1	

구분 본당명		0~ 4세	5~ 9세	10~ 14세	15~ 19세	20~ 24세	25~ 29세	30~ 34세	35~ 39세	40~ 44세	45~ 49세	50~ 54세	55~ 59세	60~ 64세	65~ 69세	70~ 74세	75~ 79세	80~ 84세	85~ 89세	90~ 94세	95~ 99세	100세 이상	연령 미상
68	수 지	37	132	313	359	345	420	394	385	499	653	633	536	433	367	294	318	302	177	72	21	5	
69	신 갈	20	65	156	166	237	279	257	202	342	347	408	348	294	263	236	259	182	99	32	5	3	
70	신 남	8	16	30	39	49	73	83	91	60	46	82	89	125	93	54	49	45	30	19	1	2	
71	신 봉 동	24	123	263	259	263	253	238	255	378	521	506	388	322	332	308	296	231	114	37	8	1	
72	안 녕	9	30	44	59	80	135	143	117	126	140	124	146	157	144	101	84	42	33	14	3	1	
73	안 성	6	17	31	54	125	148	168	145	156	119	157	190	232	232	150	173	136	115	54	11	4	1
74	안 중	14	40	108	148	179	189	199	162	252	264	293	248	256	248	146	132	110	97	41	8	4	
75	양 성	1	3	17	17	17	16	18	22	35	30	30	27	39	40	37	35	22	15	10	3	3	
76	양 지	2	11	51	55	65	90	106	93	89	78	106	146	147	144	104	69	48	42	18	2		
77	영통성령	42	155	234	242	271	392	426	357	434	418	429	386	420	275	165	115	115	90	56	23	6	
78	영통성요셉	38	109	175	174	233	239	260	265	307	316	313	234	188	128	71	67	43	33	20	3	2	
79	영통영덕	28	74	154	205	245	235	265	214	273	309	381	295	321	198	105	97	79	39	18	1	2	
80	오목천동	16	52	73	95	128	167	142	151	196	155	178	191	193	195	111	99	65	38	14	1	1	
81	오 산	17	63	77	92	124	159	177	157	203	217	197	194	212	217	165	126	113	78	13	6		
82	왕 림	7	10	39	39	48	62	74	62	68	47	66	89	116	98	78	50	61	41	11	1	1	
83	용 이 동	23	84	121	85	90	111	130	126	205	172	114	103	110	97	61	35	23	15	9	4		
84	용 인	31	72	130	166	210	324	305	256	314	277	339	305	370	304	207	205	158	82	29	5	10	1
85	원 삼	5	10	24	33	20	46	51	54	50	41	55	47	101	96	62	55	39	21	11	7		
86	원 천 동	42	145	170	164	199	241	286	294	404	323	317	267	335	274	213	172	108	61	26	7	1	
87	율 전 동	23	88	151	239	328	480	421	306	393	378	431	465	431	301	211	147	140	102	41	14	2	
88	은 계 동	11	40	92	104	126	188	147	114	150	186	196	157	161	133	75	68	70	47	15	8	1	
89	이 현	12	72	165	160	163	135	122	112	244	280	252	213	137	140	138	139	113	67	17	8	1	
90	인 계 동	18	51	97	120	160	180	186	170	218	183	237	171	184	143	103	73	51	31	12	6		
91	일 월	10	60	131	201	219	274	259	199	220	262	317	315	270	214	137	86	82	46	15	2	2	
92	입 북 동	11	22	27	17	29	40	29	47	51	57	42	42	43	44	21	20	9	7	2	1		1
93	정 남	3	24	39	42	42	55	59	66	77	65	66	69	99	103	86	81	65	44	31	13	4	
94	정자꽃피	40	121	236	353	365	396	434	331	447	517	604	471	402	325	196	154	131	93	27	10		
95	정자동주교좌	42	127	202	265	267	419	443	346	416	449	429	387	417	358	259	200	140	89	37	9	5	
96	조 암	17	21	50	58	68	79	95	77	115	103	92	120	135	172	125	105	98	82	31	4	1	
97	조원동주교좌	28	70	92	129	191	310	417	325	356	314	362	330	424	423	308	270	195	124	73	17	6	
98	조원솔대	15	46	119	122	130	182	186	133	161	143	216	227	240	203	105	123	121	74	46	15	3	
99	죽 산	9	12	15	31	44	95	90	90	85	52	79	93	125	125	92	81	67	62	23	5		
100	죽 전	20	63	147	147	181	183	227	167	261	267	304	214	232	216	201	200	160	87	18	9	4	
101	죽전1동	34	72	140	205	131	145	149	134	211	239	266	199	185	202	162	173	130	70	17	4	3	
102	지 동	19	56	92	128	184	261	322	232	259	240	268	261	316	331	187	163	142	80	33	3	4	2

구분 본당명		0~ 4세	5~ 9세	10~ 14세	15~ 19세	20~ 24세	25~ 29세	30~ 34세	35~ 39세	40~ 44세	45~ 49세	50~ 54세	55~ 59세	60~ 64세	65~ 69세	70~ 74세	75~ 79세	80~ 84세	85~ 89세	90~ 94세	95~ 99세	100세 이상	연령 미상
103	진 사 리	11	27	50	96	98	98	92	62	95	112	131	103	112	87	63	47	42	35	9	5		
104	천 리	4	14	40	37	39	46	60	53	80	77	85	113	157	151	120	68	49	46	23	10	1	
105	청 덕	20	74	124	120	104	122	150	186	235	239	228	152	196	216	175	145	97	40	8	7	5	
106	청 북	19	41	69	58	45	45	64	84	114	70	81	73	65	66	51	26	27	16	10	2	1	
107	칠 보	15	57	91	98	116	133	185	153	192	153	192	189	209	154	77	90	54	47	24	1		
108	팽 성	15	38	47	41	48	77	72	82	92	89	100	99	124	134	103	108	108	65	19	5	3	
109	평 택	9	37	59	86	137	221	186	190	162	193	234	173	238	228	185	174	148	87	35	3	4	
110	포 승	3	21	30	20	28	33	41	37	52	40	43	41	59	51	49	37	29	15	12	1		
111	향 남	19	37	79	82	85	70	82	69	126	116	113	102	122	127	89	63	60	39	16	2	3	
112	호매실동	12	39	45	41	32	53	102	114	144	75	67	65	91	78	59	41	19	18	6	2		
113	화서동	21	69	92	92	115	145	198	186	223	189	166	177	235	232	183	141	102	54	20	9	2	
114	흥 덕	26	109	181	139	161	193	202	199	308	274	281	251	245	183	124	89	59	34	17	6	1	
합 계		2,221	7,559	12,801	13,779	15,496	18,713	19,582	18,526	25,014	24,363	24,819	22,075	23,092	20,997	15,823	13,504	10,373	6,291	2,478	670	211	8

[제2대리구]

구분 본당명		0~ 4세	5~ 9세	10~ 14세	15~ 19세	20~ 24세	25~ 29세	30~ 34세	35~ 39세	40~ 44세	45~ 49세	50~ 54세	55~ 59세	60~ 64세	65~ 69세	70~ 74세	75~ 79세	80~ 84세	85~ 89세	90~ 94세	95~ 99세	100세 이상	연령 미상
1	가 남	5	17	32	27	42	60	37	57	84	59	68	65	76	69	70	75	62	31	18	6	6	
2	감 골	7	27	72	61	98	146	153	82	80	90	129	167	168	130	81	64	55	33	16	2		
3	고 잔	6	11	22	26	38	63	79	85	72	59	66	75	96	97	53	30	19	7	4	3		
4	곤 지암	6	16	38	44	51	95	84	63	81	84	105	130	127	114	92	90	59	31	9	4	2	
5	과 천	53	115	177	224	323	495	520	519	454	353	516	601	609	502	300	213	169	103	48	21	11	
6	관 악	12	41	62	52	89	109	136	138	178	122	151	139	201	173	133	98	67	38	23	5		
7	광 남동	6	26	61	61	91	99	117	83	130	110	164	116	149	136	108	75	67	35	16	7	5	
8	광 명	14	27	55	62	88	141	167	175	212	163	194	162	208	266	159	161	116	67	31	10	2	
9	광 문	5	19	28	28	37	48	53	64	66	39	61	65	83	111	53	50	37	16	10	2		
10	광 북	17	28	57	55	84	114	131	100	132	107	114	140	159	168	74	55	58	26	15	5	1	
11	광 주	36	100	145	172	204	227	280	286	344	351	327	294	371	345	299	246	176	84	23	5	3	
12	광주장지동	23	67	73	56	51	78	72	127	185	140	115	79	112	135	108	60	37	20	4			
13	구 산	40	152	233	160	144	213	249	334	502	372	283	235	290	329	242	157	98	46	24	7	3	
14	군 자	13	29	35	37	60	69	100	72	72	89	94	94	141	118	78	52	50	28	7	3		
15	군 포	33	60	105	132	206	347	405	406	368	283	337	348	412	427	254	193	194	129	54	23	8	
16	금 정	6	33	80	80	137	189	237	182	223	195	213	232	289	290	178	146	105	49	26	4		
17	능 곡	5	25	44	60	81	96	69	75	99	74	107	103	111	104	49	45	38	30	10	3	2	
18	능 평	23	95	110	122	168	300	357	337	365	274	303	347	467	503	299	250	167	100	42	10	3	

구분 본당명		0~ 4세	5~ 9세	10~ 14세	15~ 19세	20~ 24세	25~ 29세	30~ 34세	35~ 39세	40~ 44세	45~ 49세	50~ 54세	55~ 59세	60~ 64세	65~ 69세	70~ 74세	75~ 79세	80~ 84세	85~ 89세	90~ 94세	95~ 99세	100세 이상	연령 미상
19	단대동	26	61	76	83	128	184	245	270	311	234	232	228	287	331	257	159	128	69	31	5	5	
20	대야미	9	25	41	33	44	82	83	88	111	77	69	98	129	114	74	54	31	20	11			
21	대학동	7	45	102	125	118	158	195	172	187	189	182	215	232	189	126	96	58	39	23	3	3	
22	도척	8	20	33	25	34	61	70	50	57	53	61	88	80	127	81	49	57	48	19	9	3	
23	도촌동	10	28	28	58	46	70	83	87	95	99	83	76	137	126	67	73	36	29	17	4	1	
24	동판교	43	176	340	281	277	310	356	360	536	470	509	422	441	386	240	170	110	67	26	7	2	
25	매곡	9	38	50	68	87	155	149	153	154	94	156	173	238	192	118	87	62	37	14	2		
26	명학	8	21	34	47	74	102	109	115	135	92	138	122	182	148	111	91	86	54	21	3		
27	모전동	6	25	46	70	79	137	109	85	94	125	122	140	159	132	79	62	53	27	13	3		
28	목감	21	102	116	113	87	148	188	203	334	221	169	168	245	248	158	95	64	50	29	10	2	
29	문호리	1	9	18	28	35	27	30	29	35	39	42	39	84	96	76	59	29	19	6	2	2	
30	미사강변	32	124	152	81	67	101	138	183	288	189	128	134	182	150	128	69	39	22	8	3	2	
31	반월성		8	16	21	21	33	53	46	58	41	39	57	91	94	93	85	67	59	24	4	2	
32	배곧	51	161	219	125	153	266	272	291	436	313	299	286	300	235	134	111	69	43	17	8	5	
33	벌말	29	110	194	246	295	379	389	308	407	400	503	487	377	255	168	115	129	72	33	10	3	
34	범계	37	114	186	185	276	310	295	327	344	269	388	375	359	338	186	137	85	58	33	6	1	
35	별양동	47	206	265	264	300	400	419	356	463	406	476	467	481	375	217	144	133	77	39	17	1	
36	본오동	8	19	47	90	142	234	235	137	136	129	205	237	255	178	116	127	104	76	32	10	1	
37	부곡동	13	35	54	52	58	47	92	112	111	111	98	68	113	108	79	49	30	16	8	6		
38	북여주	10	15	60	42	45	80	67	80	104	78	102	116	153	162	102	102	80	43	13	3		
39	분당구미동	36	115	181	170	204	236	267	303	362	332	393	305	312	276	177	187	151	139	62	16	8	
40	분당성루카	31	100	172	245	307	423	442	415	482	509	579	470	499	450	334	322	224	161	75	15	2	
41	분당성마테오	54	274	526	580	602	731	804	856	1,117	1,113	1,289	948	798	795	516	499	478	284	128	34	8	
42	분당성요한	113	344	725	858	808	948	1,050	876	1,212	1,373	1,566	1,212	1,210	980	642	552	470	270	117	34	10	
43	분당아담동	58	183	246	231	299	412	547	652	688	535	528	499	706	669	428	331	240	139	54	15	3	
44	분당이매동	49	183	317	345	407	450	575	532	638	614	668	605	688	604	380	295	217	129	62	19	3	
45	비산동	75	170	176	147	209	335	395	436	508	345	370	354	421	422	237	148	104	67	35	12	2	
46	산본	43	121	185	279	337	497	509	439	429	412	539	501	602	499	248	221	188	159	80	23	8	
47	산북	2	3	18	8	16	24	28	25	36	30	21	36	59	80	64	34	25	11	4	3		
48	상대원	6	13	33	40	58	78	123	100	117	93	112	126	159	158	126	93	68	36	12	11	1	
49	상록수	1	18	43	61	64	77	77	52	57	88	86	92	90	78	54	74	63	31	13	5	1	
50	서부	6	45	28	35	42	72	82	95	122	62	81	71	83	111	95	46	32	19	5	4	1	
51	서판교	63	202	264	272	217	229	355	382	508	471	434	350	432	374	235	164	67	51	23	3		
52	석수동	33	60	85	103	132	210	215	198	223	189	225	241	298	270	186	136	96	72	25	6	2	
53	선부동	7	16	25	34	58	120	112	79	55	61	86	132	157	117	68	62	51	38	10	2		

구분 본당명		0~ 4세	5~ 9세	10~ 14세	15~ 19세	20~ 24세	25~ 29세	30~ 34세	35~ 39세	40~ 44세	45~ 49세	50~ 54세	55~ 59세	60~ 64세	65~ 69세	70~ 74세	75~ 79세	80~ 84세	85~ 89세	90~ 94세	95~ 99세	100세 이상	연령 미상
54	성남고동동	15	29	13	17	46	49	50	74	71	33	67	72	62	79	48	43	34	18	3			
55	성 남 동	21	45	71	92	113	223	305	296	305	218	243	267	398	307	241	180	125	76	30	6	4	
56	성 포 동	11	40	68	95	139	211	201	168	136	123	203	233	280	223	104	77	60	47	32	4		
57	소 하 동	26	81	161	213	221	243	244	232	290	304	325	277	293	326	207	154	113	52	31	10	5	
58	송산새솔동	11	37	30	18	25	38	45	39	56	41	39	47	45	43	25	16	5	4	3			
59	수 리 동	25	68	163	213	219	263	253	254	279	288	408	345	368	317	200	196	168	135	51	18	3	
60	수 진 동	8	10	25	40	41	68	90	76	65	75	93	82	116	145	113	91	71	46	25	3	2	
61	시화성바오로	14	49	114	165	282	351	377	200	244	266	424	431	429	233	121	123	116	80	33	4	4	
62	시화성베드로	5	13	32	35	51	66	87	48	76	61	85	91	97	74	51	38	37	26	9	3	2	
63	신 둔	7	19	38	44	58	59	58	64	49	66	91	88	97	81	64	35	24	15	3	4		
64	신 장	28	134	121	146	216	293	356	411	478	364	368	370	443	520	394	305	172	105	43	7	10	
65	신 흥 동	27	54	76	91	107	157	172	205	167	146	151	177	235	222	184	135	117	60	24	12	1	
66	아 미 동	13	31	74	84	160	142	143	104	124	128	144	155	148	119	75	87	72	32	18	3		
67	안 산 반 월	9	13	39	32	43	83	77	77	97	65	91	101	93	110	94	61	53	37	16		1	
68	안산성마르코	3	14	29	41	67	78	78	63	79	86	93	117	95	100	103	82	77	42	12	2	1	
69	안산성마리아	12	44	62	78	108	128	135	124	87	92	132	151	175	99	46	37	28	15	8	4		
70	안산성안나	7	27	54	91	85	99	108	88	98	92	140	126	116	98	37	24	28	12	5	4		
71	안산성요셉	1	18	26	33	39	68	69	68	53	46	66	74	99	82	27	48	37	18	10	1	5	
72	양 동	3	2	1	4	4	12	22	27	41	12	29	23	52	40	41	31	19	17	6	1	2	
73	양 수 리	4	12	27	28	36	35	48	54	66	44	68	74	87	104	96	89	38	28	11		2	
74	양 평	11	61	132	130	121	179	207	198	259	236	196	247	370	390	293	223	193	98	44	8	1	
75	여 주	11	34	99	138	161	215	214	164	221	221	217	210	237	256	163	164	105	63	28	5	5	
76	연 성	12	16	39	71	113	114	100	57	77	75	159	125	123	84	65	57	49	27	8	2	1	
77	오 전 동	27	97	161	214	313	361	403	352	430	391	458	401	464	422	258	163	140	97	45	13	4	
78	오 포	8	33	70	72	97	111	99	90	156	144	168	120	128	135	126	90	74	34	9	3	1	
79	와 동	12	27	30	55	97	112	112	88	70	75	112	139	167	126	83	64	63	50	21	5		
80	왕 곡	13	19	20	31	57	87	87	87	83	51	72	72	100	104	63	55	35	23	10	2	1	
81	용 문	21	48	62	51	43	78	113	131	146	106	88	120	188	294	229	169	124	74	33	7	1	
82	용 호	27	88	121	159	222	327	355	292	297	270	358	358	403	278	173	143	97	81	29	7	4	
83	원 곡	31	37	45	67	81	168	184	164	169	132	152	189	237	211	129	77	55	36	13	1		
84	월 피 동	9	32	85	91	154	230	251	149	135	119	232	245	280	213	123	91	105	62	35	11	4	
85	위례성데레사	68	237	291	218	228	349	427	457	592	451	372	449	488	435	264	166	77	42	19	5	1	
86	은 행 동	14	9	26	55	70	97	100	83	97	90	112	104	162	124	100	94	66	44	14	3	1	
87	의 왕	16	81	97	92	127	209	233	160	257	182	202	246	257	204	128	113	114	78	44	4		
88	이 천	32	67	136	154	215	292	310	275	297	255	305	273	364	371	204	167	121	86	35	20	6	

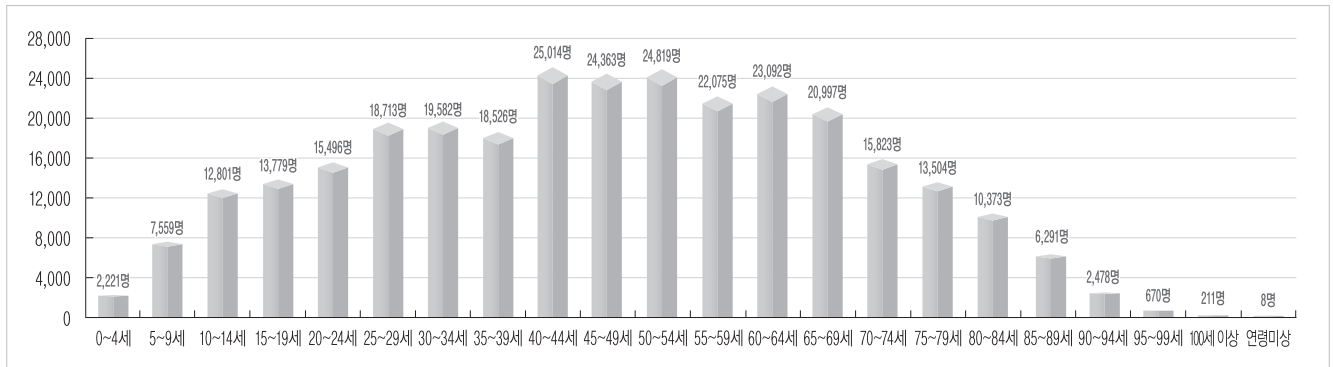
구분 본당명		0~4세	5~9세	10~14세	15~19세	20~24세	25~29세	30~34세	35~39세	40~44세	45~49세	50~54세	55~59세	60~64세	65~69세	70~74세	75~79세	80~84세	85~89세	90~94세	95~99세	100세 이상	연령 미상
89	인 덕 원	45	104	133	167	228	339	485	419	445	316	375	417	581	511	285	241	192	100	43	17	2	
90	장 곡	13	50	91	93	168	150	122	98	132	132	197	174	125	79	48	50	35	22	8	3	1	2
91	장 호 원	8	24	54	61	82	104	104	103	114	96	104	118	164	150	117	102	100	64	22	5	1	
92	점 동	5	27	25	27	34	66	47	42	33	32	30	32	55	77	45	39	41	28	11	3	1	
93	중 앙	41	107	199	256	368	543	699	612	634	526	670	671	845	727	484	421	358	239	102	23	9	
94	철 산	13	89	187	227	284	297	369	356	401	419	444	408	423	399	243	178	102	52	34	14	3	
95	철산3동	10	50	77	91	92	132	144	123	187	146	174	166	191	182	85	66	47	41	16	1		
96	청 계	41	108	126	150	168	239	287	264	280	244	296	323	349	290	199	152	85	48	26	10	4	
97	초 월	16	36	70	88	112	96	114	124	152	184	156	151	178	177	151	135	84	49	14	4	2	
98	초 지 동	10	16	47	63	67	91	72	65	89	81	121	129	114	109	76	56	67	34	18	2		
99	태 평 동	5	18	17	27	38	63	78	82	73	55	72	77	103	113	84	71	55	24	5	1		
100	퇴 촌	12	51	85	81	61	61	74	79	141	163	131	103	157	209	169	112	89	33	14	6	1	
101	평 촌	39	160	372	388	393	494	433	383	510	555	641	542	577	422	236	201	180	118	58	9	5	
102	포 일	12	82	101	93	108	213	220	238	195	132	182	222	285	217	93	63	59	50	20	6	7	
103	풍 산	21	71	116	107	108	134	177	145	216	218	187	131	216	189	129	90	54	36	21	4	1	
104	하 남	24	57	128	111	132	164	206	218	291	242	231	188	261	330	251	189	111	66	27	4	1	
105	하 안	20	54	81	112	142	198	244	244	250	228	264	242	317	323	213	170	125	90	32	5	2	
106	하 우 현	2	3		1	1	6	2	12	10	5	5	4	12	15	11	3	2		1			
107	호 계 동	45	108	95	139	171	233	280	290	331	234	274	274	311	282	160	106	63	43	20	3	8	
108	호 평	44	83	125	209	258	313	351	358	328	342	385	388	334	351	186	150	128	97	35	12	6	
합 계		2,250	7,001	11,297	12,553	15,292	20,546	23,025	21,751	25,556	22,518	25,727	24,689	28,402	26,005	16,967	13,441	10,287	6,398	2,789	751	254	2

[기타]

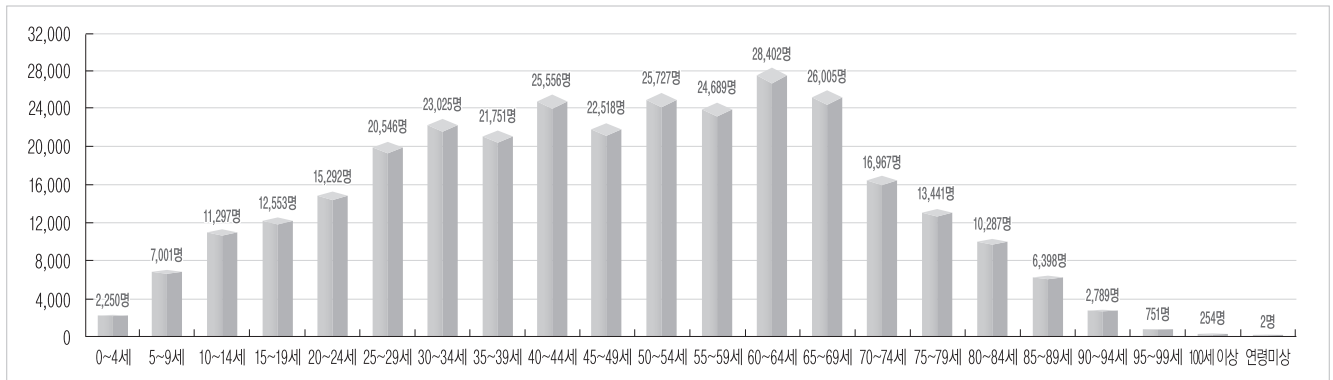
구분 본당명		0~4세	5~9세	10~14세	15~19세	20~24세	25~29세	30~34세	35~39세	40~44세	45~49세	50~54세	55~59세	60~64세	65~69세	70~74세	75~79세	80~84세	85~89세	90~94세	95~99세	100세 이상	연령 미상
1	최 양 업					25	79	71	102	66	74	63	38	28	20	6	13	8					
2	거주미상	54	876	3,091	6,364	12,031	22,860	31,077	22,673	28,423	27,231	35,740	36,810	36,519	26,735	13,994	9,589	7,218	5,635	3,962	2,586	2,675	518
합 계		54	876	3,091	6,364	12,031	22,885	31,156	22,744	28,525	27,297	35,814	36,873	36,557	26,763	14,014	9,595	7,231	5,643	3,962	2,586	2,675	518

구분 대리구명		0~4세	5~9세	10~14세	15~19세	20~24세	25~29세	30~34세	35~39세	40~44세	45~49세	50~54세	55~59세	60~64세	65~69세	70~74세	75~79세	80~84세	85~89세	90~94세	95~99세	100세 이상	연령 미상
제1대리구		2,221	7,559	12,801	13,779	15,496	18,713	19,582	18,526	25,014	24,363	24,819	22,075	23,092	20,997	15,823	13,504	10,373	6,291	2,478	670	211	8
제2대리구		2,250	7,001	11,297	12,553	15,292	20,546	23,025	21,751	25,556	22,518	25,727	24,689	28,402	26,005	16,967	13,441	10,287	6,398	2,789	751	254	2
기 타		54	876	3,091	6,364	12,031	22,885	31,156	22,744	28,525	27,297	35,814	36,873	36,557	26,763	14,014	9,595	7,231	5,643	3,962	2,586	2,675	518
총 계		4,525	15,436	27,189	32,686	42,819	62,144	73,763	63,021	79,095	74,178	86,360	83,637	88,051	73,765	46,804	36,540	27,891	18,332	9,229	4,007	3,140	528

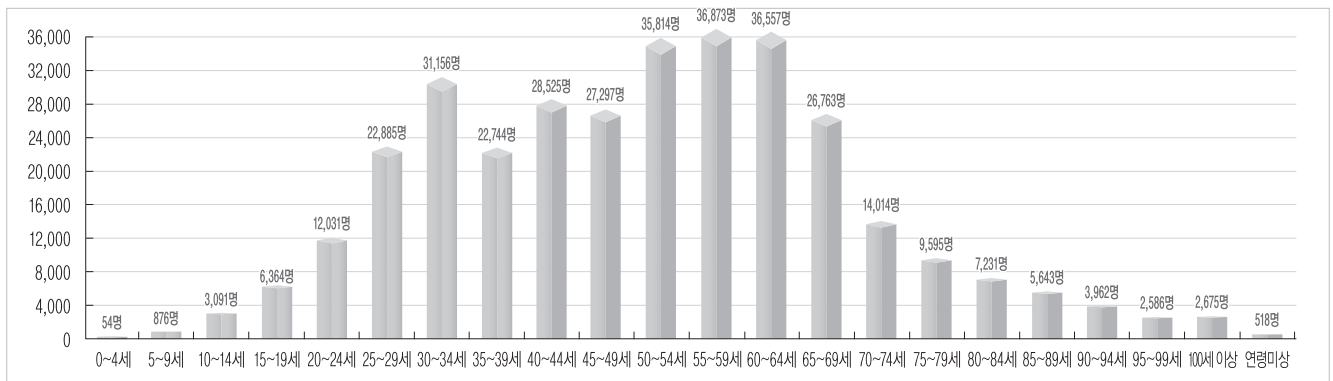
[제1대리구 연령별 신자 수(합계)]



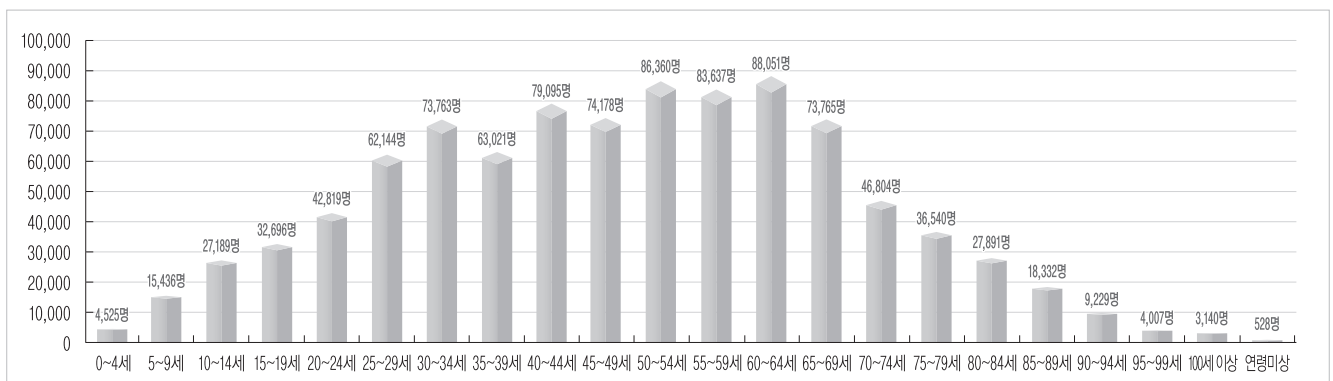
[제2대리구 연령별 신자 수(합계)]



[기타 연령별 신자 수(합계)]



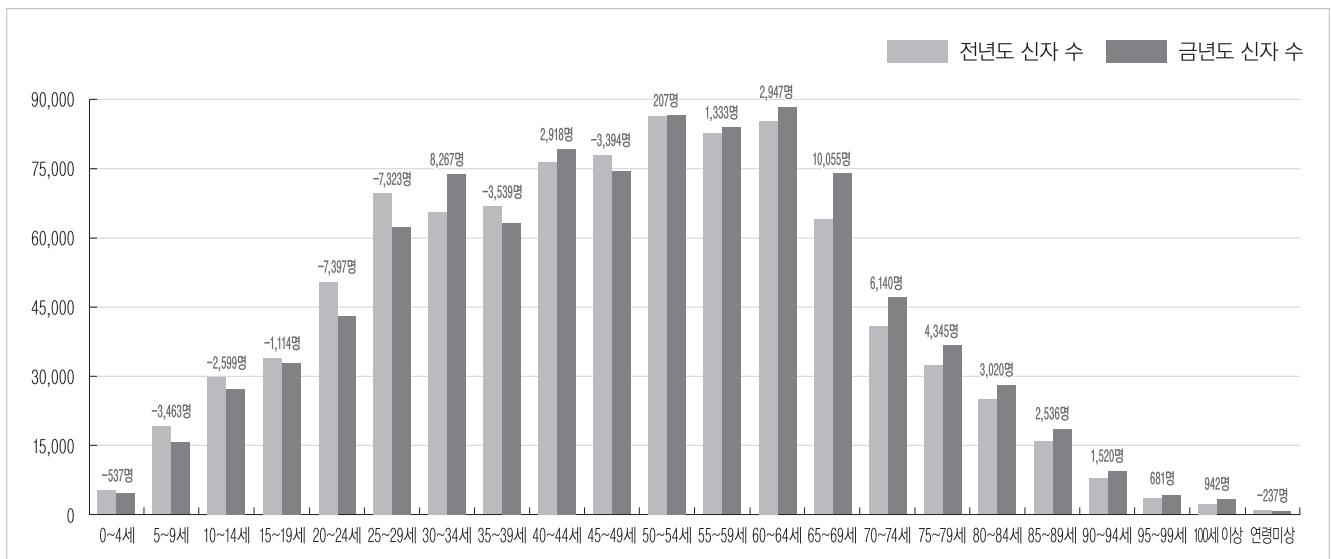
[전체 연령별 신자 수(합계)]



6. 신자 연령별 구분(4) - 전년도 대비 총수 증감

구분	증 감	전년도 총수	금년도 총수	증감수	증감률
1	0~4세	5,062	4,525	-537	-10.61
2	5~9세	18,899	15,436	-3,463	-18.32
3	10~14세	29,788	27,189	-2,599	-8.72
4	15~19세	33,810	32,696	-1,114	-3.29
5	20~24세	50,216	42,819	-7,397	-14.73
6	25~29세	69,467	62,144	-7,323	-10.54
7	30~34세	65,496	73,763	8,267	12.62
8	35~39세	66,560	63,021	-3,539	-5.32
9	40~44세	76,177	79,095	2,918	3.83
10	45~49세	77,572	74,178	-3,394	-4.38
11	50~54세	86,153	86,360	207	0.24
12	55~59세	82,304	83,637	1,333	1.62
13	60~64세	85,104	88,051	2,947	3.46
14	65~69세	63,710	73,765	10,055	15.78
15	70~74세	40,664	46,804	6,140	15.10
16	75~79세	32,195	36,540	4,345	13.50
17	80~84세	24,871	27,891	3,020	12.14
18	85~89세	15,796	18,332	2,536	16.05
19	90~94세	7,709	9,229	1,520	19.72
20	95~99세	3,326	4,007	681	20.48
21	100세이상	2,198	3,140	942	42.86
22	연령미상	765	528	-237	-30.98
합	계	937,842	953,150	15,308	1.63

[전년도 대비 금년도 연령별 신자 수]



7. 공소

대리구	구 분		공소수	공소명	신자수		
					남	여	계
제1대리구	1	고 덕	1	요 셉 공 소	97	131	228
	2	안 중	2	교 포 리 공 소	1	7	8
				신 리 공 소	4	8	12
	3	양 성	1	삼 암 리 공 소	30	47	77
	4	원 삼	1	고 초 골 공 소	64	62	126
	5	향 남	3	부 처 내 공 소	40	65	105
				사 창 리 공 소	38	37	75
				용 소 리 공 소	11	8	19
제2대리구	6	광 문	2	가 학 동 공 소	7	4	11
				노 온 사 동 공 소	4	8	12
	7	북 여 주	2	가 야 리 공 소	47	68	115
				도 전 공 소	55	61	116
	8	성 남 고 등 동	1	오 야 동 공 소			
	9	소 하 동	1	일 직 공 소			
	10	양 평	1	곡 수 공 소	17	23	40
	11	용 문	1	청 운 공 소			
	12	장 호 원	3	금 호 리 공 소	39	48	87
				나 래 리 공 소	36	40	76
				방 추 리 공 소	15	29	44
	13	퇴 촌	1	강 하 공 소	107	126	233
합	계		20		515	641	1,156

※ 본당 관할 공소 수 : 현재 신자수가 있고, 사제가 정기적으로 미사를 드리는 곳을 가리킨다.

Ⅲ. 성직자·신학생

1. 성직자(1) - 소속

구분	추기경	대주교	주교		몬시뇰		한국인신부				외국인신부				교구신부수	봉헌생활회신부수	사도생활단신부수	타교구신부수	한국인신부수	외국인신부수
			한국인	외국인	한국인	외국인	교구소속	봉헌생활회신부	사도생활단신부	타교구소속	교구소속	봉헌생활회신부	사도생활단신부	타교구소속						
숫자			4		6		567	77	3	(4)		8	2		573	85	5	(4)	653	10

[전년도 대비 총수의 증감]

구분 \ 증 감		전년도총수	금년도총수	증감수	증감률
1	한국인 신부	616	653	37	6.01
2	외국인 신부	10	10		
3	교구 신부	544	573	29	5.33
4	타교구 신부	(2)	(4)	-2	100.00
5	봉헌생활회 신부	73	85	12	16.44
6	사도생활단 신부	9	5	-4	-44.44

※ 교구 신부에는 몬시뇰을 포함한다.

※ 타교구 신부는 소속 교구의 숫자에 이미 포함된 경우 괄호 안에 기재한다.

2. 성직자(2) - 소임

구분	주교		신부												새수품신부	입적신부	제적신부	선종신부
	현직	원로사목	본당사목	특수사목	군중	국내외연학	교포사목	해외선교	안식년	휴양	대기	정직	휴직	원로사목				
숫자	3	1	285	117	13	58	5	13	15	10	1	1	5	50	21		1	3

3. 성직자(3) - 연령

구분	25~29세	30~34세	35~39세	40~44세	45~49세	50~54세	55~59세	60~64세	65~69세	70~74세	75~79세	80세이상
숫자	22	83	68	87	69	63	65	41	28	21	5	21

※ 교구 소속 신부(주교 제외) 대상이다

4. 신입생 현황(교구 신입생은 교구 성소국 기준임)

[제1대리구]

본당명 \ 구분				소속	학부생	연구과생	휴학생	유학생	재적총수	입학	복학	편입	제적	부제수품
1	갈	꽃	동	교구										
				수도회										
2	고		덕	교구										
				수도회										
3	고	등	동	교구										
				수도회										
4	고	색	동	교구										
				수도회										
5	공		도	교구	1	1			2	1				
				수도회										
6	광	교	1 동	교구	2				2					
				수도회										
7	광	교	2 동	교구										
				수도회										
8	구		성	교구										
				수도회										
9	궁		리	교구										
				수도회										
10	권	선	2 동	교구	1				1					
				수도회										
11	권	선	동	교구	3		1		4	2				
				수도회										
12	기		산	교구	1				1		1			
				수도회	1				1					
13	기		안	교구										
				수도회										
14	기		흥	교구										
				수도회										
15	남		양	교구										
				수도회										
16	당	수	동	교구										
				수도회										
17	대	천	동	교구	1	2			3					1
				수도회										
18	던	지	실	교구										
				수도회										
19	동	백성	마리아	교구		1			1					
				수도회										

본당명		구분	소속	학부생	연구과생	휴학생	유학생	재적총수	입학	복학	편입	제적	부제수품
20	동 백 성 요 셉	교구			1	1		2					
		수도회											
21	동 수 원	교구	1			1		2					
		수도회											
22	동 천 동	교구				2		2					
		수도회	1					1					
23	동 탄 능 동	교구				1		1					
		수도회											
24	동 탄 반 송 동	교구			1			1					
		수도회											
25	동 탄 송 동	교구											
		수도회											
26	동 탄 숲 속	교구				1		1					
		수도회											
27	동 탄 영 천 동	교구											
		수도회											
28	동 탄 장 지 동	교구											
		수도회											
29	마 도	교구											
		수도회											
30	망 포 동	교구				1		1					
		수도회											
31	매 교 동	교구											
		수도회											
32	매 탄 동	교구				1		1				1	
		수도회											
33	모 산 골	교구											
		수도회											
34	모 현	교구	2					2		1			
		수도회											
35	미 리 내	교구											
		수도회											
36	미 양	교구											
		수도회											
37	발 안	교구	1					1	1				
		수도회											
38	백 암	교구											
		수도회											
39	버 드 내	교구											
		수도회											
40	병 점	교구											
		수도회											

본당명		구분	소속	학부생	연구과생	휴학생	유학생	재적총수	입학	복학	편입	제적	부제수품
41	보	라 동	교구		1			1					
			수도회										
42	보	정	교구										
			수도회										
43	봉	담	교구			1		1					
			수도회										
44	북	수 동	교구										
			수도회										
45	비	봉	교구										
			수도회										
46	비	전 동	교구										
			수도회										
47	사	강	교구										
			수도회										
48	삼	가 동	교구		1	1		2					
			수도회										
49	상	미	교구										
			수도회										
50	상	신	교구	1				1					
			수도회										
51	상	촌	교구	1				1	1				
			수도회										
52	상	하	교구										
			수도회										
53	상	현 동	교구		1	1		2					
			수도회										
54	서	둔 동	교구										
			수도회										
55	서	신	교구										
			수도회										
56	서	정 동	교구			2		2					
			수도회										
57	서	천 동	교구										
			수도회										
58	서	호	교구										
			수도회										
59	성	복 동	교구	2				2		1			
			수도회										
60	세	교 동	교구			1		1					
			수도회										
61	세	류 동	교구										
			수도회										

본당명		구분	소속	학부생	연구과생	휴학생	유학생	재적총수	입학	복학	편입	제적	부제수품
62	세	마	교구										
			수도회										
63	소	사	교구	1	1			2	1				
			수도회										
64	송	서	교구										
			수도회										
65	송	전	교구										
			수도회										1
66	송	탄	교구			1		1					
			수도회										
67	송	현	교구	1		1		2					
			수도회				1	1					
68	수	지	교구			1		1					
			수도회										
69	신	갈	교구		1	1	1	3					1
			수도회										
70	신	남	교구										
			수도회										
71	신	봉	교구	1	1			2					
			수도회										
72	안	녕	교구	1				1	1				
			수도회										
73	안	성	교구										
			수도회										
74	안	중	교구			1		1					
			수도회										
75	양	성	교구										
			수도회										
76	양	지	교구			1		1					
			수도회										
77	영	통	교구			1		1					
			수도회										
78	영	통	교구										
			수도회										
79	영	통	교구										
			수도회										
80	오	목	교구										
			수도회										
81	오	산	교구										
			수도회										
82	왕	림	교구			1		1					
			수도회										

본당명		구분	소속	학부생	연구과생	휴학생	유학생	재적총수	입학	복학	편입	제적	부제수품
83	용 이 동	교구				1		1					
		수도회											
84	용 인	교구		1				1					
		수도회											
85	원 삼	교구											
		수도회											
86	원 천 동	교구	1	1				2	1				
		수도회											
87	율 전 동	교구											
		수도회											
88	은 계 동	교구											
		수도회											
89	이 현	교구	2					2					
		수도회											
90	인 계 동	교구											
		수도회											
91	일 월	교구		1				1					1
		수도회											
92	입 북 동	교구											
		수도회											
93	정 남	교구	1					1					
		수도회											
94	정 자 꽃 뒤편	교구	1	1				2		1			
		수도회											
95	정자동 주교좌	교구	1					1		1			
		수도회	1					1					
96	조 암	교구		1				1					1
		수도회											
97	조원동 주교좌	교구											
		수도회											
98	조 원 솔 대	교구											
		수도회											
99	죽 산	교구	1					1	1				
		수도회	1					1					
100	죽 전	교구				2		2					
		수도회											
101	죽 전 1 동	교구											
		수도회											
102	지 동	교구	2			1		3		1			
		수도회											
103	진 사 리	교구					1	1					
		수도회											

본당명		구분	소속	학부생	연구과생	휴학생	유학생	재적총수	입학	복학	편입	제적	부제수품
104	천	리	교구										
			수도회										
105	청	덕	교구										
			수도회										
106	청	북	교구										
			수도회										
107	칠	보	교구										
			수도회										
108	팽	성	교구		2			2					
			수도회										
109	평	택	교구										
			수도회										
110	포	승	교구										
			수도회										
111	향	남	교구	1				1	1				
			수도회										
112	호 매 실 동		교구										
			수도회										
113	화 서 동		교구										
			수도회										
114	흥	덕	교구										
			수도회										
합 계			교구	31	19	27	2	79	10	6		1	4
			수도회	4			1	5					1

[제2대리구]

본당명 \ 구분			소속	학부생	연구과생	휴학생	유학생	재적총수	입학	복학	편입	제적	부제수품
1	가	남	교구										
			수도회										
2	감	골	교구		1			1					
			수도회										
3	고	잔	교구	1	1			2					
			수도회										
4	곤 지 암		교구			1		1					
			수도회										
5	과	천	교구	1				1					
			수도회										
6	관	악	교구										
			수도회										

본당명		구분	소속	학부생	연구과생	휴학생	유학생	재적총수	입학	복학	편입	제적	부제수품
7	광 남 동	교구											
		수도회											
8	광 명	교구											
		수도회			1		1						
9	광 문	교구											
		수도회											
10	광 북	교구											
		수도회											
11	광 주	교구										1	
		수도회			1		1						
12	광 주 장 지 동	교구											
		수도회											
13	구 산	교구	1		1		2						
		수도회											
14	군 자	교구											
		수도회											
15	군 포	교구											
		수도회											
16	금 정	교구											
		수도회											
17	능 곡	교구											
		수도회											
18	능 평	교구											
		수도회											
19	단 대 동	교구											
		수도회											
20	대 야 미	교구											
		수도회											
21	대 학 동	교구											
		수도회											
22	도 척	교구										1	
		수도회											
23	도 촌 동	교구											
		수도회											
24	동 판 교	교구					1	1					1
		수도회	1				1						
25	매 곡	교구											
		수도회											
26	명 학	교구											
		수도회											
27	모 전 동	교구											
		수도회											
28	목 감	교구											
		수도회											

본당명		구분	소속	학부생	연구과생	휴학생	유학생	재적총수	입학	복학	편입	제적	부제수품
29	문 호 리	교구											
		수도회											
30	미 사 강 변	교구	1					1					
		수도회											
31	반 월 성	교구	1					1					
		수도회											
32	배 공	교구											
		수도회											
33	벌 말	교구	1					1		1			
		수도회											
34	범 계	교구		1			1	2				1	1
		수도회											
35	별 양 동	교구											
		수도회											
36	본 오 동	교구	2	1			1	4		1			1
		수도회											
37	부 곡 동	교구											
		수도회											
38	북 여 주	교구											
		수도회											
39	분 당 구 미 동	교구											
		수도회											
40	분 당 성 루 카	교구											
		수도회											
41	분당성마태오	교구											
		수도회											
42	분 당 성 요 한	교구	3	1				4	1	1		1	
		수도회					1	1					1
43	분 당 야 탑 동	교구	1	1				2	1			1	
		수도회											
44	분 당 이 매 동	교구		1	2		1	4					
		수도회	1				1	2					
45	비 산 동	교구	1					1					
		수도회	1					1					
46	산 본	교구				1		1					
		수도회											
47	산 북	교구											
		수도회											
48	상 대 원	교구											
		수도회											
49	상 록 수	교구											
		수도회											
50	서 부	교구											
		수도회											

본당명		구분	소속	학부생	연구과생	휴학생	유학생	재적총수	입학	복학	편입	제적	부제수품
51	서 판 교	교구	1					1	1				
		수도회	1					1	1				
52	석 수 동	교구											
		수도회											
53	선 부 동	교구		1				1					1
		수도회											1
54	성 남 고 등 동	교구											
		수도회											
55	성 남 동	교구											
		수도회											
56	성 포 동	교구											
		수도회											
57	소 하 동	교구											
		수도회											
58	송 산 새 술 동	교구											
		수도회											
59	수 리 동	교구											
		수도회											
60	수 진 동	교구	1					1					
		수도회											
61	시 화 성 바 오 로	교구											
		수도회											
62	시 화 성 베 드 로	교구											
		수도회											
63	신 둔	교구											
		수도회											
64	신 장	교구		1	1			2					
		수도회											
65	신 흥 동	교구											
		수도회											
66	아 미 동	교구	1	1				2					
		수도회											
67	안 산 반 월	교구											
		수도회											
68	안 산 성 마 르 코	교구	1		1			2		1			
		수도회											
69	안 산 성 마 리 아	교구	1					1		1			
		수도회											1
70	안 산 성 안 나	교구	1					1					
		수도회											

본당명		구분	소속	학부생	연구과생	휴학생	유학생	재적총수	입학	복학	편입	제적	부제수품
71	안 산 성 요 셉	교구											
		수도회											
72	양 동	교구											
		수도회											
73	양 수 리	교구											
		수도회											
74	양 평	교구											
		수도회											
75	여 주	교구		1			1						
		수도회											
76	연 성	교구											
		수도회											
77	오 전 동	교구											
		수도회											
78	오 포	교구											
		수도회											
79	와 동	교구			1		1						
		수도회											
80	왕 곡	교구		1			1						
		수도회											
81	용 문	교구	3				3	1	2				
		수도회											
82	용 호	교구			1		1						
		수도회											
83	원 곡	교구		1			1						
		수도회				1	1						
84	월 피 동	교구											
		수도회											
85	위례성데레사	교구											
		수도회											
86	은 행 동	교구											
		수도회											
87	의 왕	교구	1				1						
		수도회	1				1						
88	이 천	교구											
		수도회											
89	인 덕 원	교구	1				1	1					
		수도회											
90	장 곡	교구											
		수도회	1				1						

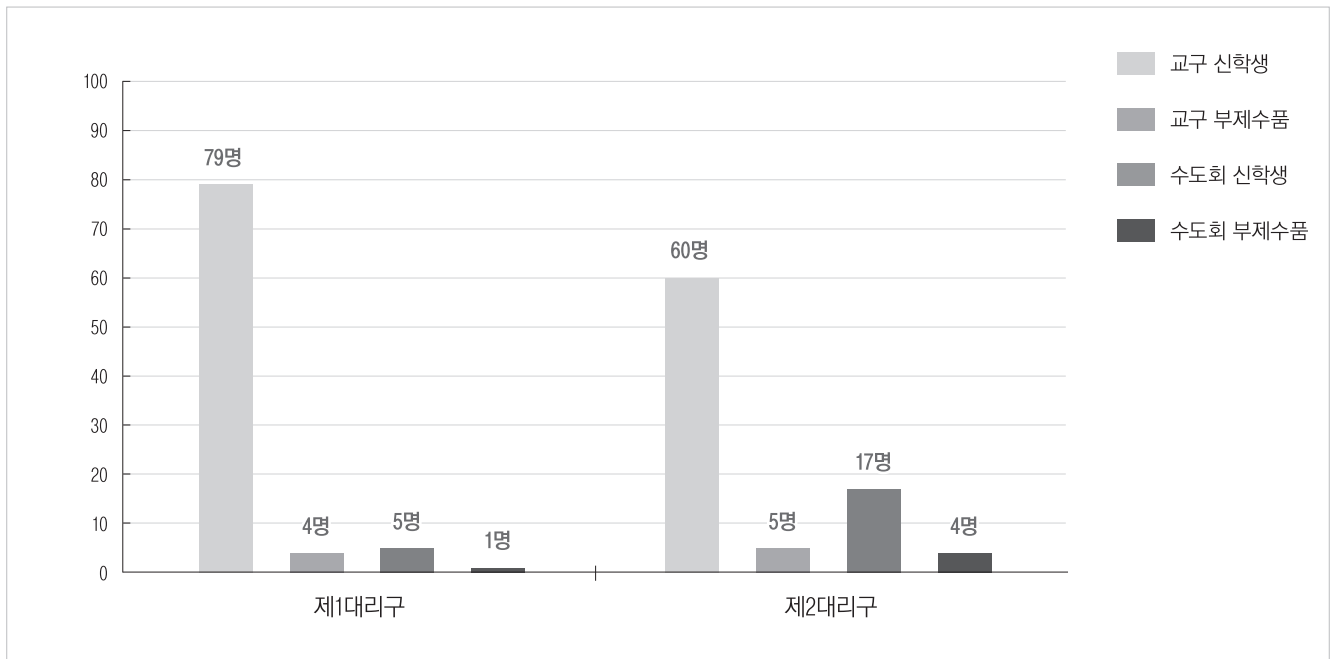
본당명		구분	소속	학부생	연구과생	휴학생	유학생	재적총수	입학	복학	편입	제적	부제수품
91	장 호 원	교구											
		수도회											
92	점 동	교구											
		수도회											
93	중 앙	교구	2					2	1				
		수도회											
94	철 산	교구	1					1					
		수도회	1				1	2					
95	철 산 3 동	교구	1					1		1			
		수도회											
96	청 계	교구											
		수도회		1				1					
97	초 월	교구	1					1					
		수도회											
98	초 지 동	교구											
		수도회											
99	태 평 동	교구		1				1					
		수도회											
100	퇴 춘	교구											
		수도회											
101	평 춘	교구											
		수도회											
102	포 일	교구											
		수도회											
103	풍 산	교구											
		수도회											
104	하 남	교구											
		수도회											
105	하 안	교구		1				1					1
		수도회	2	1				3					1
106	하 우 현	교구											
		수도회											
107	호 계 동	교구											
		수도회											
108	호 평	교구	3					3	2				
		수도회											
합 계		교구	32	15	9	4	60	8	8			5	5
		수도회	9	2	2	4	17	1					4

[대리구별 구분]

대리구명 \ 구분	소속	학부생	연구과생	휴학생	유학생	재적총수	입학	복학	편입	제적	부제수품
제 1 대 리 구	교 구	31	19	27	2	79	10	6		1	4
	수도 회	4			1	5					1
제 2 대 리 구	교 구	32	15	9	4	60	8	8		5	5
	수도 회	9	2	2	4	17	1				4
총 계	교 구	63	34	36	6	139	18	14		6	9
	수도 회	13	2	2	5	22	1				5

1. 학부생은 신입생과 편입생을 포함한다.
2. 부제는 연구과생에 포함한다.
3. 휴학생은 군복무를 위한 휴학한 학생(군복무 대기, 군복무, 군복무후 복학 대기, 군복무 대체 모라토리움)과 건강이나 개인적 사정으로 휴학한 학생을 모두 포함한다
4. 유학생은 당해 연도 말 현재 외국에서 유학하고 있는 학생이다.
5. 재적총수는 학부생 + 연구과생 + 휴학생 + 유학생이다
6. 입학, 편입, 제적, 부제수품은 당해 연도 해당자 수이다.

[대리구별 신학생 현황]



IV. 수도자

1. 남자 수도회

[교황청립]

수도단체 및 선교단체		구 분	신부			수사								총계
			한국인	외국인	계	한국인					외국인			
						종신	유기	수련	청원	지원	계	종신	유기	
1	꼰벤뚜알프란치스코수도회	3		3	3					3				6
2	도 미 니 코 수 도 회	4		4										4
3	마리스타교육수사회				4					4				4
4	마리아의아들수도회	18		18	14	4				18				36
5	말씀의선교수도회	1	3	4										4
6	살 레 시 오 회	1		1										1
7	성 바 오 로 수 도 회	1		1	2					2				3
8	예 수 의 작 은 형 제 회	1		1							1		1	2
9	예 수 회	10	1	11										11
10	오블라띠선교수도회	2	4	6		3				3				9
11	작 은 형 제 회	3		3	1					1				4
합 계		44	8	52	24	7				31	1		1	84

[교구립]

구 분 수도단체 및 선교단체		신부			수사											총계	
		한국인	외국인	계	한국인						외국인						
					종신	유기	수련	청원	지원	계	종신	유기	수련	청원	지원		계
1	미리내천주성삼성직수도회	25		25	25					25			1			1	51
2	한국순교복자성직수도회	9		9	3	5	1	1	1	11	1	4		2		7	27
합 계		34		34	28	5	1	1	1	36	1	4	1	2		8	78

[사도생활단]

구 분 수도단체 및 선교단체		신부			수사									총계
		한국인	외국인	계	한국인						외국인			
					종신	유기	수련	청원	지원	계	종신	유기	계	
1	천 주 교 사 도 직 회	1	1	2		1				1	1		1	4
2	파 리 외 방 전 교 회		1	1							1		1	2
3	한 국 외 방 선 교 회	2		2	1	3		2		6				8
합 계		3	2	5	1	4		2		7	2		2	14

2. 여자 수도회

[교황청립]

수도단체 및 선교단체		구 분	수녀									총계
			한국인					외국인				
			종신	유기	수련	청원	지원	계	종신	유기	수련	
1	가난한이들의작은자매회	7					7	1			1	8
2	가 르 멜 여 자 수 도 원	7	1				8					8
3	노 틀 담 수 녀 회	22					22					22
4	마 리 아 수 녀 회											
5	마 리 아 의 딸 수 도 회	3					3					3
6	마리아의전교자프란치스코수녀회	28					28					28
7	마 리 아 의 종 수 녀 회	10					10					10
8	사 랑 의 선 교 수 녀 회	2					2	3			3	5
9	살 레 시 오 수 녀 회	7					7					7
10	샬트르성바오로수녀회	69					69	1			1	70
11	선한목자예수수녀회							1			1	1
12	성령선교수녀회	1					1	2			2	3
13	성바오로딸수도회	19					19					19
14	성클라라수도회	9					9					9
15	세례자성요한수녀회	4					4	2			2	6
16	스승예수의제자수녀회	13					13					13
17	아씨시의프란치스코선교수녀회	40	1				41	1		2	3	44
18	영원한도움의성모수도회	100					100					100
19	예수마리아성심전교수녀회	5					5		3	3	6	11
20	예수수도회	3					3					3
21	예수의까리따스수녀회	56	1	1			58					58
22	올리베따노성베네딕도수녀회	23					23					23
23	원죄없으신마리아교육선교수녀회	3					3					3
24	착한목자수녀회	3					3					3
25	천주섭리수녀회	52					52					52
26	투스캄포교베네딕도수녀회서울수녀원	11					11					11
27	길의성모재속수도회	1	2	2			5					5
합 계		498	5	3			506	11	3	5	19	525

[교구립]

수도단체 및 선교단체		구 분	수녀									총계
			한국인					외국인				
			종신	유기	수련	청원	지원	계	종신	유기	수련	
1	말씀의성모영보수녀회	109	2				111					111
2	미리내성모성심수녀회	101	4				105		1		1	106
3	미리내성요셉애덕수녀회	23	1				24		16	8	24	48
4	성가소비녀회(의정부관구)											
5	성가소비녀회(인천관구)	21	1				22					22
6	성령강림사도수녀회 (오순절평화의수녀회)	22					22					22
7	성안드레아수녀회	23	1				24					24
8	수원성빈센트드뿔자비의수녀회	169	3				172	4			4	176
9	수원순교가르멜봉쇄여자수도원	2	2				4					4
10	예수그리스도수녀회	15		1			16	2	1	1	4	20
11	예수마음선교수녀회	1					1					1
12	인보성체수도회	63	1				64					64
13	천사의모후수녀회	5					5	1			1	6
14	파티마의성모프란치스코수녀회	44	1				45					45
15	프란치스코전교봉사수녀회	2					2					2
16	한국순교복자수녀회	62		1	1	1	65			7	7	72
합 계		662	16	2	1	1	682	7	18	16	41	723

[사도생활단]

수도단체 및 선교단체		구 분		수녀							총계
				한국인				외국인			
				종신	유기	수련	청원	지원	계	종신	
1	성빈첸시오아바오로사랑의딸회	3					3	1		1	4
2	성 황 석 두 루 카 선 교 자 매 회	1					1				1
합 계		4					4	1		1	5

V. 성사

1. 세례

[제1대리구]

본당명구 분						예비신자		영세자									
						연중 총수	연말 현재	세례구분				남녀구분			전년도 총수	증감수	증감률
								유아	어른	대세자	계	남	여	계			
1	오	산	갈	곳	동	24	7	3	17	3	23	8	15	23	28	-5	-17.86
2	송	탄	고		덕	11		18	11		29	15	14	29	3	26	866.67
3	팔달.장안	고	등	동		24	1	14	23	3	40	18	22	40	38	2	5.26
4	권	선	고	색	동	16	2	7	14		21	7	14	21	15	6	40.00
5	안	성	공		도	19		7	19	1	27	14	13	27	10	17	170.00
6	영	통	광	교 1	동	88	11	17	77		94	42	52	94	64	30	46.88
7	영	통	광	교 2	동	70	2	17	68		85	30	55	85	63	22	34.92
8	기	흥	구		성	49		15	49	5	69	36	33	69	60	9	15.00
9	송	탄	궁		리	4		2	4		6	3	3	6	7	-1	-14.29
10	권	선	권	선 2	동	16	2	30	14	4	48	21	27	48	38	10	26.32
11	권	선	권	선	동	56		40	56	4	100	54	46	100	91	9	9.89
12	오	산	기		산	24	7	8	17		25	7	18	25	14	11	78.57
13	오	산	기		안	41	11	13	30	1	44	14	30	44	26	18	69.23
14	기	흥	기		흥	27		6	27	2	35	13	22	35	16	19	118.75
15	화	성	남		양	44	23	10	21	4	35	22	13	35	28	7	25.00
16	권	선	당	수	동	4		2	4	1	7	4	3	7	19	-12	-63.16
17	안	성	대	천	동	31		18	31	5	54	27	27	54	53	1	1.89
18	안	성	던	지	실	10		7	10	4	21	12	9	21	15	6	40.00
19	기	흥	동백성	마리아		24	10	29	14	1	44	16	28	44	43	1	2.33
20	기	흥	동 백성	요셉		17		12	17	25	54	19	35	54	45	9	20.00
21	영	통	동	수	원	19	3	17	16	1	34	15	19	34	36	-2	-5.56
22	수	지	동	천	동	32	1	42	31	6	79	43	36	79	87	-8	-9.20
23	오	산	동	탄	능 동	16		12	16	1	29	11	18	29	32	-3	-9.38
24	오	산	동	탄	반 송 동	28	9	5	19	5	29	12	17	29	39	-10	-25.64
25	오	산	동	탄	송 동	42	2	43	40	3	86	44	42	86	55	31	56.36
26	오	산	동	탄	숲 속	33	16	17	17	1	35	21	14	35	45	-10	-22.22
27	오	산	동	탄	영 천 동	66	6	70	60	8	138	61	77	138	120	18	15.00
28	오	산	동	탄	장 지 동	34	15	27	19		46	22	24	46	31	15	48.39
29	화	성	마		도	26			26		26	24	2	26	16	10	62.50
30	영	통	망	포	동	23		17	23	2	42	13	29	42	24	18	75.00
31	팔달.장안	매	교		동	14	5	9	9	2	20	10	10	20	11	9	81.82
32	영	통	매	탄	동	25		11	25	2	38	18	20	38	39	-1	-2.56
33	평	택	모	산	골	43		25	43	1	69	29	40	69	43	26	60.47
34	처	인	모		현	6		5	6	2	13	5	8	13	8	5	62.50
35	안	성	미	리	내	21		3	21		24	3	21	24	30	-6	-20.00
36	안	성	미		양	3		3	3		6	3	3	6	8	-2	-25.00
37	화	성	발		안	20	4	6	16	1	23	9	14	23	15	8	53.33
38	처	인	백		압	6		5	6	3	14	7	7	14	9	5	55.56
39	권	선	버	드	내	16		3	16		19	10	9	19	21	-2	-9.52
40	오	산	병		점	21		16	21	3	40	14	26	40	23	17	73.91

본당명구 분						예비신자		영세자											
						연중 총수	연말 현재	세례구분				남녀구분			전년도 총수	증감수	증감률		
								유아	어른	대세자	계	남	여	계					
41	기	흥	보	라	동	63	6	12	57	4	73	34	39	73	51	22	43.14		
42	기	흥	보		정	48	9	17	39	4	60	30	30	60	72	-12	-16.67		
43	화	성	봉		담	18		16	18	2	36	14	22	36	25	11	44.00		
44	팔달.장안		북	수	동	6			6		6	2	4	6	13	-7	-53.85		
45	화	성	비		봉	14	7		7		7	3	4	7	6	1	16.67		
46	평	택	비	천	동	50	16	16	34	6	56	25	31	56	42	14	33.33		
47	화	성	사		강	2		1	2	1	4	2	2	4	6	-2	-33.33		
48	처	인	삼	가	동	14		4	14	1	19	6	13	19	28	-9	-32.14		
49	기	흥	상		미	13		14	13	3	30	13	17	30	19	11	57.89		
50	화	성	상		신	15	12	3	3		6	1	5	6	16	-10	-62.50		
51	권	선	상		촌	41		13	41	3	57	30	27	57	59	-2	-3.39		
52	기	흥	상		하	28	16	3	12	3	18	9	9	18	15	3	20.00		
53	수	지	상	현	동	52		23	52	2	77	31	46	77	69	8	11.59		
54	권	선	서	둔	동	29	13	10	16	2	28	10	18	28	10	18	180.00		
55	화	성	서		신	8		1	8	1	10	7	3	10	15	-5	-33.33		
56	송	탄	서	정	동	28		16	28	3	47	22	25	47	69	-22	-31.88		
57	영	통	서	천	동	15	2	12	13	1	26	9	17	26	14	12	85.71		
58	권	선	서		호	12	4		8		8	4	4	8	18	-10	-55.56		
59	수	지	성	북	동	38		25	38	4	67	30	37	67	56	11	19.64		
60	평	택	세	교	동	11		3	11	5	19	10	9	19	10	9	90.00		
61	권	선	세	류	동	27	5	6	22	2	30	10	20	30	25	5	20.00		
62	오	산	세		마	24		1	24	6	31	14	17	31	11	20	181.82		
63	평	택	소	사	벌	27		9	27		36	18	18	36	16	20	125.00		
64	송	탄	송		서	3			3	1	4	3	1	4	3	1	33.33		
65	처	인	송		전	8	1	8	7	1	16	6	10	16	12	4	33.33		
66	송	탄	송		탄	13	2	1	11	2	14	5	9	14	31	-17	-54.84		
67	송	탄	송		현	15		9	15	2	26	14	12	26	32	-6	-18.75		
68	수	지	수		지	99	10	32	89	7	128	56	72	128	67	61	91.04		
69	기	흥	신		갈	32		10	32	3	45	18	27	45	27	18	66.67		
70	화	성	신		남	11		3	11	2	16	9	7	16	8	8	100.00		
71	수	지	신	봉	동	20		12	20	3	35	16	19	35	40	-5	-12.50		
72	오	산	안		녕	7		3	7		10	7	3	10	16	-6	-37.50		
73	안	성	안		성	33		3	33	1	37	9	28	37	28	9	32.14		
74	송	탄	안		중	39	17	4	22		26	14	12	26	42	-16	-38.10		
75	안	성	양		성	3		1	3	1	5		5	5	1	4	400.00		
76	처	인	양		지	9			9	1	10	5	5	10	12	-2	-16.67		
77	영	통	영	통	성	령	57	4	20	53	6	79	36	43	79	10	14.49		
78	영	통	영	통	성	요	셉	14	1	19	13		32	20	12	32	27	5	18.52
79	영	통	영	통	영	덕	29	5	15	24		39	19	20	39	50	-11	-22.00	
80	권	선	오	목	천	동	15	2	3	13	1	17	3	14	17	5	12	240.00	
81	오	산	오		산	35	5	18	30	3	51	28	23	51	31	20	64.52		
82	화	성	왕		림	6		6	6		12	5	7	12	12				
83	평	택	용	이	동	27	7	22	20		42	20	22	42	21	21	100.00		
84	처	인	용		인	34		17	34	4	55	19	36	55	26	29	111.54		
85	처	인	원		삼	8		2	8	2	12	6	6	12	10	2	20.00		
86	영	통	원	천	동	66	26	15	40	2	57	25	32	57	56	1	1.79		
87	팔달.장안		울	전	동	40	3	8	37	5	50	24	26	50	46	4	8.70		

본당명구 분					예비신자		영세자									
					연중 총수	연말 현재	세례구분				남녀구분			전년도 총수	증감수	증감률
							유아	어른	대세자	계	남	여	계			
88	오 산 은 계 동	15	1	8	14	1	23	16	7	23	30	-7	-23.33			
89	수 지 이 현	38	9	6	29	2	37	19	18	37	23	14	60.87			
90	팔달.장안 인 계 동	18	3	6	15		21	10	11	21	36	-15	-41.67			
91	팔달.장안 일 월	23	3	4	20	1	25	7	18	25	12	13	108.33			
92	팔달.장안 입 북 동	7		11	7	2	20	10	10	20	8	12	150.00			
93	화 성 정 남	13		5	13	1	19	7	12	19	15	4	26.67			
94	팔달.장안 정 자 꽃 뒀	44	18	11	26	2	39	15	24	39	51	-12	-23.53			
95	팔달.장안 정자동주교좌	45	1	21	44	3	68	31	37	68	63	5	7.94			
96	화 성 조 암	25	9	11	16	1	28	8	20	28	20	8	40.00			
97	팔달.장안 조원동주교좌	47	17	5	30	6	41	22	19	41	47	-6	-12.77			
98	팔달.장안 조 원 솔 대	24		8	24		32	15	17	32	39	-7	-17.95			
99	안 성 죽 산	24	11	2	13	1	16	8	8	16		16				
100	수 지 죽 전	36		12	36	2	50	16	34	50	32	18	56.25			
101	수 지 죽 전 1 동	36	7	22	29	0	51	23	28	51	37	14	37.84			
102	팔달.장안 지 동	31	1	15	30	52	97	52	45	97	54	43	79.63			
103	평 택 진 사 리	9		3	9	1	13	6	7	13	23	-10	-43.48			
104	처 인 천 리	6	1		5	2	7	1	6	7	7					
105	기 흥 청 덕	14	1	19	13	2	34	13	21	34	28	6	21.43			
106	송 탄 청 북	9	2	7	7	3	17	6	11	17	28	-11	-39.29			
107	권 선 칠 보	10		9	10	2	21	10	11	21	25	-4	-16.00			
108	평 택 팽 성	24		11	24	2	37	14	23	37	17	20	117.65			
109	평 택 평 택	23	4	3	19	5	27	11	16	27	29	-2	-6.90			
110	송 탄 포 승	10	1	3	9		12	6	6	12	15	-3	-20.00			
111	화 성 향 남	15	3	12	12	2	26	12	14	26	29	-3	-10.34			
112	권 선 호 매 실 동	19		2	19		21	10	11	21	13	8	61.54			
113	팔달.장안 화 서 동	10		8	10	3	21	15	6	21	31	-10	-32.26			
114	영 통 흥 덕	31	20	13	11	2	26	17	9	26	26					
합 계					2,905	422	1,284	2,483	302	4,069	1,837	2,232	4,069	3,443	626	18.18

[제2대리구]

본당명 \ 구분				예비신자		영세자									
				연중 총수	연말 현재	세례구분				남녀구분			전년도 총수	증감수	증감률
						유아	어른	대세자	계	남	여	계			
1	여주.이천	가	남	30		1	30	1	32	21	11	32	22	10	45.45
2	안 산	감	골	29	5	4	24		28	9	19	28	27	1	3.70
3	안 산	고	잔	11	3	3	8	1	12	6	6	12	5	7	140.00
4	광 주	곤 지	암	21	10	4	11		15	6	9	15	3	12	400.00
5	안 양 2	과	천	59	20	18	39	2	59	23	36	59	71	-12	-16.90
6	안 양 1	관	악	17		9	17	3	29	12	17	29	18	11	61.11
7	광 주	광 남	동	13	1	4	12	1	17	7	10	17	7	10	142.86
8	광 명	광	명	27	6	12	21	1	34	11	23	34	21	13	61.90
9	광 명	광	문			1		1	2	1	1	2	7	-5	-71.43
10	광 명	광	북	16	4	4	12		16	9	7	16	20	-4	-20.00
11	광 주	광	주	73	6	26	67	3	96	44	52	96	57	39	68.42
12	광 주	광 주 장 지	동	21	1	17	20		37	21	16	37	22	15	68.18
13	하남.양평	구	산	50	4	37	46	4	87	32	55	87	65	22	33.85
14	시 흥	군	자	22		7	22	3	32	14	18	32	17	15	88.24

본당명	구분		예비신자		영세자									
			연중 총수	연말 현재	세례구분				남녀구분			전년도 총수	증감수	증감률
					유아	어른	대세자	계	남	여	계			
15	안 양 1	군 포	29	1	9	28	5	42	18	24	42	31	11	35.48
16	안 양 1	금 정	30		2	30	2	34	12	22	34	24	10	41.67
17	시 흥	능 곡	5		8	5		13	6	7	13	26	-13	-50.00
18	광 주	능 평	39	1	14	38	3	55	25	30	55	27	28	103.70
19	성 남	단 대 동	21		14	21	2	37	15	22	37	30	7	23.33
20	안 양 1	대 야 미	12		3	12	3	18	7	11	18	13	5	38.46
21	안 산	대 학 동	15	7	5	8	2	15	5	10	15	24	-9	-37.50
22	광 주	도 척	8		5	8		13	7	6	13	17	-4	-23.53
23	분 당	도 촌 동	10	8	9	2		11	3	8	11	16	-5	-31.25
24	분 당	동 판 교	46	4	47	42	4	93	47	46	93	73	20	27.40
25	안 양 2	매 곡	16	8	5	8	3	16	8	8	16		16	
26	안 양 1	명 학	12	12	8		1	9	5	4	9	18	-9	-50.00
27	여주.이천	모 전 동	6		3	6	1	10	4	6	10	6	4	66.67
28	시 흥	목 감	19	1	11	18	3	32	11	21	32	27	5	18.52
29	하남.양평	문 호 리	6	1		5	1	6	2	4	6	4	2	50.00
30	하남.양평	미 사 강 변	26		26	26		52	18	34	52	35	17	48.57
31	여주.이천	반 월 성	9	1		8	2	10	4	6	10	14	-4	-28.57
32	시 흥	배 곧	31		22	31	4	57	27	30	57	65	-8	-12.31
33	안 양 2	벌 말	22		32	22	14	68	38	30	68	22	46	209.09
34	안 양 2	범 계	50	9	18	41		59	24	35	59	42	17	40.48
35	안 양 2	별 양 동	43		21	43	4	68	31	37	68	58	10	17.24
36	안 산	본 오 동	5			5	1	6	1	5	6	13	-7	-53.85
37	안 양 1	부 곡 동	19	8	6	11		17	7	10	17	13	4	30.77
38	여주.이천	북 여 주	8	1		7	2	9	5	4	9	4	5	125.00
39	분 당	분 당 구 미 동	40		21	40	9	70	38	32	70	58	12	20.69
40	분 당	분 당 성 루 카	34		19	34	3	56	19	37	56	44	12	27.27
41	분 당	분 당 성 마 테 오	111	2	28	109	7	144	55	89	144	115	29	25.22
42	분 당	분 당 성 요 한	126		48	126	9	183	79	104	183	118	65	55.08
43	분 당	분 당 야 탑 동	72	2	33	70	5	108	60	48	108	52	56	107.69
44	분 당	분 당 이 매 동	67		39	67	5	111	57	54	111	71	40	56.34
45	안 양 2	비 산 동	54	2	29	52	3	84	35	49	84	60	24	40.00
46	안 양 1	산 본	80	27	30	53	4	87	38	49	87	57	30	52.63
47	광 주	산 북			2		1	3	3		3	5	-2	-40.00
48	성 남	상 대 원	11		2	11	2	15	8	7	15	19	-4	-21.05
49	안 산	상 록 수	30	8	10	22	2	34	9	25	34	9	25	277.78
50	하남.양평	서 부	4	2		2	2	4	1	3	4	7	-3	-42.86
51	분 당	서 판 교	66	28	47	38	2	87	38	49	87	53	34	64.15
52	안 양 1	석 수 동	33	10	7	23	8	38	12	26	38	48	-10	-20.83
53	안 산	선 부 동	13		4	13	2	19	5	14	19	20	-1	-5.00
54	성 남	성 남 고 등 동	3		6	3	1	10	5	5	10	7	3	42.86
55	성 남	성 남 동	38	2	11	36	5	52	21	31	52	37	15	40.54
56	안 산	성 포 동	15		7	15	2	24	9	15	24	17	7	41.18
57	광 명	소 하 동	33	6	25	27	5	57	29	28	57	42	15	35.71
58	안 산	송 산 새 솔 동	8	1	23	7		30	17	13	30	28	2	7.14
59	안 양 1	수 리 동	47	15	14	32	1	47	19	28	47	48	-1	-2.08
60	성 남	수 진 동	9		1	9	4	14	9	5	14	15	-1	-6.67
61	시 흥	시화성바오로	33	1	19	32	5	56	26	30	56	42	14	33.33
62	시 흥	시화성베드로	7		3	7	1	11	3	8	11	20	-9	-45.00

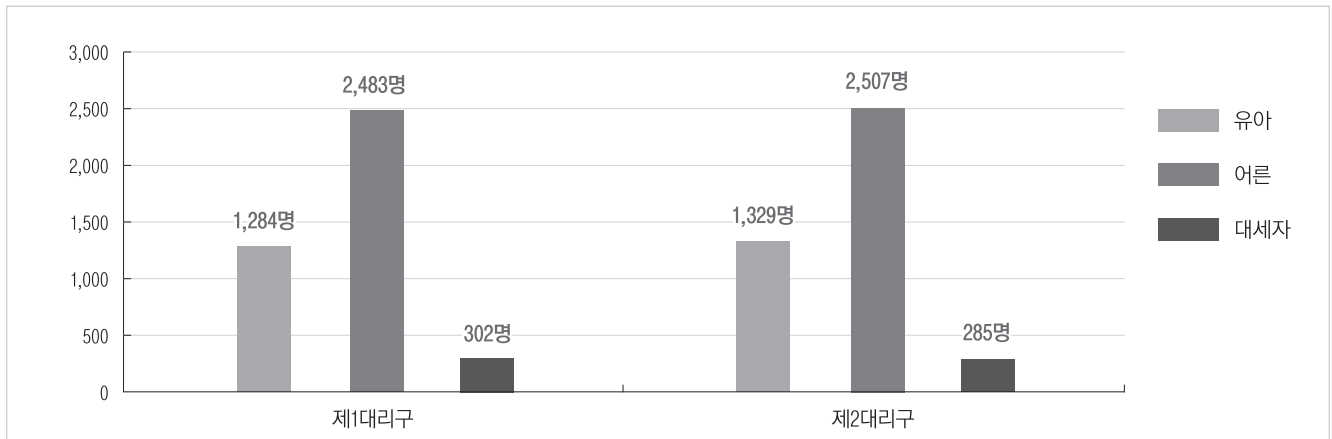
본당명	구분		예비신자		영세자									
			연중 총수	연말 현재	세례구분				남녀구분			전년도 총수	증감수	증감률
					유아	어른	대세자	계	남	여	계			
63	여주.이천	신 둔	9		7	9	2	18	8	10	18	13	5	38.46
64	하남.양평	신 장	58	10	19	48	3	70	31	39	70	64	6	9.38
65	성 남	신 흥 동	24		9	24	2	35	14	21	35	24	11	45.83
66	여주.이천	아 미 동	28	16	9	12	3	24	17	7	24	12	12	100.00
67	안 산	안 산 반 월	15		5	15		20	8	12	20	10	10	100.00
68	안 산	안산성마르코			3		2	5	3	2	5		5	
69	안 산	안산성마리아	16	6	9	10		19	10	9	19	18	1	5.56
70	안 산	안 산 성 안 나	3		4	3	2	9	5	4	9	11	-2	-18.18
71	안 산	안 산 성 요 셉	3		3	3	2	8	5	3	8	8		
72	여주.이천	양 동					1	1	1		1	4	-3	-75.00
73	하남.양평	양 수 리	14		1	14	1	16	7	9	16	2	14	700.00
74	하남.양평	양 평	29	9	9	20	2	31	14	17	31	21	10	47.62
75	여주.이천	여 주	34		8	34	3	45	20	25	45	21	24	114.29
76	시 흥	연 성	10		1	10	1	12	3	9	12	15	-3	-20.00
77	안 양 2	오 전 동	48	3	26	45	1	72	33	39	72	53	19	35.85
78	광 주	오 포	4		6	4	3	13	7	6	13	14	-1	-7.14
79	안 산	와 동	26		4	26	9	39	19	20	39	16	23	143.75
80	안 양 2	왕 곡	7	1	5	6	5	16	6	10	16	23	-7	-30.43
81	하남.양평	용 문	12		13	12	3	28	9	19	28	41	-13	-31.71
82	안 양 1	용 호	34	2	7	32	3	42	21	21	42	35	7	20.00
83	안 산	원 곡	30	1	14	29	1	44	22	22	44	72	-28	-38.89
84	안 산	월 피 동	23	7	4	16	2	22	14	8	22	29	-7	-24.14
85	성 남	위례성데레사	90	48	49	42	3	94	41	53	94	101	-7	-6.93
86	성 남	은 행 동	16	9	3	7		10	3	7	10	23	-13	-56.52
87	안 양 1	의 왕	11	2	17	9	6	32	14	18	32	22	10	45.45
88	여주.이천	이 천	46	22	13	24	5	42	15	27	42	41	1	2.44
89	안 양 2	인 덕 원	22		16	22	3	41	21	20	41	63	-22	-34.92
90	시 흥	장 곡	15		8	15	1	24	5	19	24	14	10	71.43
91	여주.이천	장 호 원	11		4	11	1	16	11	5	16	14	2	14.29
92	여주.이천	점 동					1	1	1		1		1	
93	안 양 1	중 앙	96	2	16	94	11	121	49	72	121	47	74	157.45
94	광 명	철 산	47	9	13	38	6	57	20	37	57	37	20	54.05
95	광 명	철 산 3 동	16		9	16	2	27	13	14	27	22	5	22.73
96	안 양 2	청 계	35		32	35	3	70	28	42	70	62	8	12.90
97	광 주	초 월	24		6	24	1	31	12	19	31	19	12	63.16
98	안 산	초 지 동	32	16	3	16	2	21	10	11	21	35	-14	-40.00
99	성 남	태 평 동	7		4	7	2	13	6	7	13	11	2	18.18
100	광 주	퇴 촌	14		6	14	3	23	8	15	23	26	-3	-11.54
101	안 양 2	평 촌	27	2	32	25	7	64	28	36	64	61	3	4.92
102	안 양 2	포 일	34	8	8	26	1	35	20	15	35	24	11	45.83
103	하남.양평	풍 산	22		14	22	2	38	21	17	38	32	6	18.75
104	하남.양평	하 남	29	13	6	16	1	23	14	9	23	29	-6	-20.69
105	광 명	하 안	18		18	18	1	37	13	24	37	36	1	2.78
106	안 양 2	하 우 현			4			4	4		4	19	-15	-78.95
107	안 양 1	호 계 동	59	18	21	41	5	67	42	25	67	53	14	26.42
108	안 양 2	호 평	34	3	18	31	2	51	26	25	51	24	27	112.50
합 계			2,942	435	1,329	2,507	285	4,121	1,843	2,278	4,121	3,277	844	25.76

[대리구별 통계]

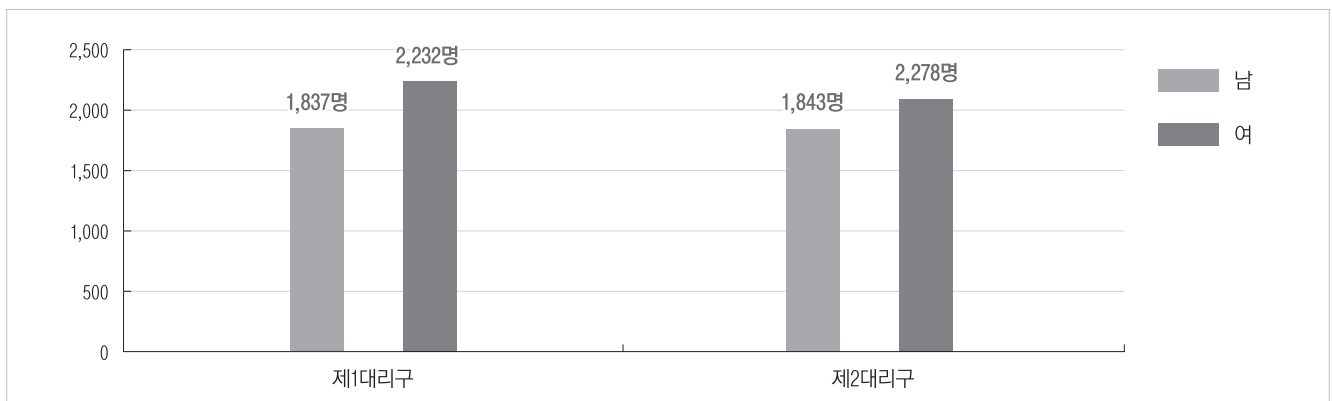
구분 대리구명	예비신자		영세자									
	연중 총수	연말 현재	세례구분				남녀구분			전년도 총수	증감수	증감률
			유아	어른	대세자	계	남	여	계			
제1대리구	2,905	422	1,284	2,483	302	4,069	1,837	2,232	4,069	3,443	626	18.18
제2대리구	2,942	435	1,329	2,507	285	4,121	1,843	2,278	4,121	3,277	844	25.76
총 계	5,847	857	2,613	4,990	587	8,190	3,680	4,510	8,190	6,720	1,470	21.88

- 예비신자 연중 총수** 당해 연도에 세례를 받았다 하더라도 그 해에 예비신자로 있던 사람의 총수
(연말 현재 수 + 당해연도 어른 세례자 수)
어른 세례는 유아 세례가 아닌 초·중·고등학생 세례도 포함된다.
- 예비신자 연말 현재** 당해 연도 말에 아직 세례를 받지 못하고 남아 있는 예비신자의 수
(유아 세례 대상이 아닌 초·중·고등부 예비신자 포함)
- 유아 세례** 신앙 교육을 받을 수 없는 어린이에게 베풀어진 세례
- 대세자는 영세자 수에 포함한다.**
- 전년도 총수** 2022년 영세자 총수
- 증감률** 2022년 영세자 대비 금년도 영세자의 증감률

[영세자 현황(세례 구분)]



[영세자 현황(남녀 구분)]



2. 세례 - 영세자 연령별 구분(남·여·계)

[제1대리구]

본당명	구분	0~4세			5~9세			10~14세			15~19세			20~24세			25~29세			30~34세		
		남	여	계	남	여	계	남	여	계	남	여	계	남	여	계	남	여	계	남	여	계
1	갈 곳 동		3	3	1		1	3		3								1	1		1	1
2	고 덕	5	5	10	3	5	8										1		1		1	1
3	고 등 동	5	5	10	3	1	4											1	1	1	1	2
4	고 색 동	3	1	4		2	2	1		1		1	1		1	1		1	1			
5	공 도	2	2	4		2	2										2	1	3	1		1
6	광 교 1 동	4	6	10	6	9	15	7	2	9		1	1	1	3	4	1	4	5	5	4	9
7	광 교 2 동	4	4	8	3	6	9	2	6	8	1	1	2		1	1	1		1		2	2
8	구 성	6	5	11	8	1	9	3	1	4		1	1					2	2	1	3	4
9	궁 리	1	1	2							1		1									
10	권 선 2 동	10	4	14	4	6	10	3	3	6							1	1	2		2	2
11	권 선 동	21	6	27	9	2	11	2	4	6		1	1		1	1	2	3	5	3	9	12
12	기 산	3	4	7	1	2	3	1	1	2							1		1		1	1
13	기 안	2	8	10	3	1	4	2	2	4					1	1					1	1
14	기 흥	1	3	4	1	4	5	3	5	8	1		1								2	2
15	남 양	5	1	6	2	1	3	1		1					1	1	1	1	2	1		1
16	당 수 동					1	1	1		1												
17	대 천 동	9	6	15	2	3	5							2	1	3		1	1	1	1	2
18	던 지 실	2	1	3	4	1	5		1	1										1		1
19	동백성마리아	4	2	6	4	11	15	3	6	9		2	2					1	1			
20	동백성요셉		3	3	2	5	7	2	1	3												
21	동 수 원	4	4	8	3	6	9		1	1												
22	동 천 동	19	7	26	8	6	14	1	1	2		1	1				2	1	3		1	1
23	동 탄 능 동	3	2	5	1	5	6							1	1	2		1	1	1		1
24	동탄반송동		1	1	4	2	6	4	1	5												
25	동 탄 송 동	10	11	21	7	6	13	7	3	10	1		1							2	2	4
26	동 탄 숲 속	5	4	9	7	1	8	2	4	6										1		1
27	동탄영천동	6	19	25	22	10	32	9	4	13		2	2	1	1	2	2	4	6	2	5	7
28	동탄장지동	8	3	11	8	5	13		3	3											1	1
29	마 도													4		4	2		2	5		5
30	망 포 동	4	8	12	3	4	7	1		1	2	5	7		2	2	1	1	2		1	1
31	매 교 동	2	3	5	2	2	4														1	1
32	매 탄 동	3	4	7	3	1	4	2		2	1		1				1		1			
33	모 산 골	6	7	13	5	6	11		2	2		1	1				1	1	2	4	6	10
34	모 현	2	1	3		2	2							1		1		1	1		1	1
35	미 리 내	1	1	2		1	1					1	1					1	1			
36	미 양	2	1	3																		
37	발 안	2	2	4	1	1	2	1	1	2		1	1							1		1
38	백 암	1		1	2		2	2		2					1	1					1	1

35~39세			40~44세			45~49세			50~54세			55~59세			60~64세			65~69세			70~74세		
남	여	계	남	여	계	남	여	계	남	여	계	남	여	계	남	여	계	남	여	계	남	여	계
				1	1		1	1	1		1	1	1	2		3	3				1		1
	1	1	2	1	3							1	1	2	1		1				1		1
2	3	5		1	1	1		1	1	1	2		1	1	2	1	3		2	2		2	2
			1		1				1	3	4		1	1	1	2	3					1	1
2		2	2	1	3				1	3	4					1	1		2	2	1	1	2
2	3	5	2	4	6	6	5	11	2	2	4	2	4	6	2	2	4	1	2	3	1		1
4	9	13	2	7	9	6	6	12	2	2	4		2	2	2	4	6	3	1	4		3	3
1	4	5	2	3	5	1		1	2	3	5	3	2	5	2	1	3	2		2			
													1	1	1		1						
2	1	3	1	1	2		1	1					1	1		1	1		3	3			
3	2	5	2	1	3	1	1	2	2	5	7	1	3	4	2	5	7	3	1	4		1	1
	1	1				1	3	4		3	3		2	2									
	1	1	1	3	4		3	3	1	2	3		2	2	2	1	3	1		1	1	3	4
1		1		2	2				1	2	3	1	1	2	1	1	2	2		2		2	2
							1	1	2	3	5	3	1	4		2	2	2		2	2		2
1		1		1	1					1	1							2		2			
	2	2		1	1	4	1	5	2	4	6	3	1	4	1		1		4	4		1	1
			1		1				1		1		2	2	1		1		2	2	1		1
	1	1	1		1	1	1	2	2	2	4		2	2									
2	2	4		2	2				2	3	5	3	5	8	2	1	3	2		2		3	3
1	2	3		1	1				3	1	4	3	1	4	1	1	2						
1	2	3	3	4	7	1		1	1	1	2	3	1	4	1	4	5	1	1	2		2	2
1	3	4				2	4	6	1	2	3	1		1									
	1	1	1		1		1	1					3	3		1	1	1	1	2	1	2	3
1	6	7	6	5	11	3	2	5	2	1	3	1	3	4	3	2	5		1	1	1		1
	1	1		1	1	3	2	5											1	1	2		2
2	5	7	4	9	13	1	6	7	4	2	6	2	2	4	1	2	3	1		1	1	4	5
1		1	1	4	5		4	4	1		1					3	3	1	1	2			
			4	2	6	3		3	3		3	2		2				1		1			
	2	2					1	1					1	1		1	1						
1	2	3	1		1					1	1							1		1			
	1	1	1	3	4	2	3	5	2	3	5		2	2	1	1	2		1	1	1		1
2	5	7	2	2	4	3	1	4	3	4	7	1	3	4	1	1	2						
							1	1										1	1	2			
				1	1	1	1	2					2	2		2	2		1	1		2	2
	1	1																			1		1
	1	1					2	2	1	2	3				1	2	3	1		1		2	2
							1	1				1		1		1	1				1		1

본당명		구분			75~79세			80~84세			85~89세			90~94세			95~99세			100세이상			연령미상		
					남	여	계	남	여	계	남	여	계	남	여	계	남	여	계	남	여	계	남	여	계
1	갈	곳	동		2	2		1		1					1	1		1	1						
2	고		덕					1		1															
3	고	등	동					2		2	1	1	2								2	2			
4	고	색	동						1	1															
5	공		도	1			1	1		1													1		1
6	광	교	1 동															1	1						
7	광	교	2 동						1	1															
8	구		성	3	3	6		2	2	4					1	1					1	1			
9	궁		리												1	1									
10	권	선	2 동									1	1		1	1					1	1			
11	권	선	동								2	1	3	1		1									
12	기		산						1	1															
13	기		안								1	1	2		1	1									
14	기		흥					1		1															
15	남		양	2	2	4		1		1															
16	당	수	동																						
17	대	천	동	1			1	1	1	2	1		1												
18	던	지	실						1	1	1	1	2												
19	동백성마리아			1			1																		
20	동백성요셉			2	2	4		2	3	5		3	3					1	1		1	1			
21	동	수	원									2	2												
22	동	천	동		1	1		1	1	2		1	1	1	1	2									
23	동	탄	능 동																						
24	동	탄	반송동		1	1			1	1		2	2	1		1									
25	동	탄	송 동																						
26	동	탄	숲 속	1			1																		
27	동	탄	영천동					2	1	3				1		1		1	1						
28	동	탄	장지동					1		1	1		1												
29	마		도																						
30	망	포	동		1	1		2	1	3					1	1									
31	매	교	동	1			1	1		1		1	1				1		1						
32	매	탄	동									1	1	1		1									
33	모	산	골	1			1					1	1												
34	모		현		1	1											1		1						
35	미	리	내						4	4		2	2		2	2				1		1			
36	미		양						1	1															
37	발		안					1		1															
38	백		암						2	2		1	1												

본당명 \ 구분				0~4세			5~9세			10~14세			15~19세			20~24세			25~29세			30~34세		
				남	여	계	남	여	계	남	여	계	남	여	계	남	여	계	남	여	계	남	여	계
39	버	드	내	1		1	1	1	2							1		1				1	1	2
40	병		점	5	4	9	3	4	7	2	3	5					1	1		2	2	1	1	2
41	보	라	동	4	5	9	7	1	8	1	1	2	2	1	3		3	3	1	1	2	2	1	3
42	보		정	3	7	10	5	7	12	1	2	3		1	1				1	4	5	1		1
43	봉		담	2	5	7	3	2	5	1	3	4		1	1									
44	북	수	동								1	1					1	1	2	1	3			
45	비		봉										1		1								1	1
46	비	전	동	6	4	10	4	3	7	1	1	2					1	1				1	2	3
47	사		강		1	1																		
48	삼	가	동	1	2	3		1	1		1	1							1		1		1	1
49	상		미	3	1	4	5	5	10							1		1					1	1
50	상		신		2	2		2	2	1	1	2												
51	상		촌	5	4	9	4	4	8	5	4	9					2	2	1		1	4		4
52	상		하	1	1	2	1		1				1		1									
53	상	현	동	6	7	13	5	10	15	2	2	4				1	2	3				2	3	5
54	서	둔	동	5	4	9	1	1	2		1	1		1	1				1	2	3			
55	서		신	1		1					1	1												
56	서	정	동	6	5	11	3	4	7							1		1		2	2		3	3
57	서	천	동	3	3	6	3	4	7	2	3	5		2	2		1	1		2	2			
58	서		호														1	1					1	1
59	성	복	동	5	11	16	8	5	13		1	1					2	2						
60	세	교	동				1		1		2	2										2		2
61	세	류	동		1	1	1	2	3		2	2							2		2		2	2
62	세		마					1	1		1	1								1	1			
63	소	사	별	2		2	3	2	5	1	2	3					1	1		1	1	3	1	4
64	송		서							1	1	2												
65	송		전	2	4	6	1	1	2														1	1
66	송		탄		1	1					1	1												
67	송		현	2	3	5	2	1	3		1	1								1	1	1		1
68	수		지	11	13	24	6	10	16	8	7	15		2	2	1	1	2	3	6	9	2	3	5
69	신		갈	3	6	9		1	1		2	2										3	1	4
70	신		남	3		3																1		1
71	신	봉	동	5	3	8	2	6	8		4	4					1	1						
72	안		녕	1		1	2		2															
73	안		성		1	1		2	2				4	17	21					1	1		1	1
74	안		중	2	2	4	1		1					1	1					1	1	1	4	5
75	양		성		1	1																		
76	양		지											1	1							2		2

본당명 \ 구분		35~39세			40~44세			45~49세			50~54세			55~59세			60~64세			65~69세		
		남	여	계	남	여	계	남	여	계	남	여	계	남	여	계	남	여	계	남	여	계
39	버 드 내	3		3	1	2	3	1		1					1	1				1	1	2
40	병 점	1		1		2	2		2	2		1	1					1	1	1	1	2
41	보 라 동	2	2	4	1	5	6		1	1	3	1	4	2	4	6	1	1	2	2	1	3
42	보 정	2		2	4	4	8	1	1	2	4		4	1		1	2		2	2		2
43	봉 담		2	2	2	1	3					2	2	1	1	2					1	1
44	북 수 동																				1	1
45	비 봉													1		1					2	2
46	비 전 동	1	1	2	2	3	5	1	4	5	3	3	6	2		2		2	2	1	1	2
47	사 강																					
48	삼 가 동	1		1		1	1		1	1					2	2		1	1		1	1
49	상 미		2	2		3	3					1	1					2	2			
50	상 신																					
51	상 촌	2	1	3	3	5	8		1	1	2	2	4		1	1	1	1	2			
52	상 하	1		1		1	1				1		1				1		1	1	3	4
53	상 현 동	2	2	4	2	5	7	4	4	8		4	4	4	1	5	1		1	1	2	3
54	서 둔 동	1		1					1	1				1	3	4	1		1		1	1
55	서 신	1		1				1		1	1		1	1		1		2	2			
56	서 정 동	2	1	3		1	1	2	1	3				1	4	5	4	3	7			
57	서 천 동											1	1									
58	서 호	1		1											2	2	2		2			
59	성 복 동		1	1	2	1	3	1	4	5	3	3	6	4	2	6	1	1	2		1	1
60	세 교 동	1		1	1	2	3		1	1				1		1	1		1			
61	세 류 동	1	4	5	1	1	2	1		1		2	2				1	3	4		1	1
62	세 마					2	2				2	3	5	1	1	2	3	2	5	1		1
63	소 사 별	1	1	2	1	1	2	3	3	6	1	1	2	1	1	2	1		1		1	1
64	송 서																					
65	송 전		1	1					1	1	1		1							2		2
66	송 탄				1	2	3				2	2	4		2	2					1	1
67	송 현	4	1	5					2	2	2	1	3					1	1	1		1
68	수 지	2	8	10	4	3	7	3	6	9	2		2	3	3	6		2	2	2	2	4
69	신 갈					1	1	1	2	3	1	3	4	2	2	4	1	2	3	2	1	3
70	신 남	2	1	3	1	1	2				1		1		1	1				1	1	2
71	신 봉 동	1		1		1	1	1		1	1		1	1	1	2	1	1	2		1	1
72	안 녕	1		1	1	1	2										1	1	2	1		1
73	안 성		1	1		1	1		1	1	1		1					1	1			
74	안 중	5		5	1		1	1		1					1	1	1	3	4			
75	양 성																					
76	양 지				1		1		2	2		1	1	1		1				1		1

70~74세			75~79세			80~84세			85~89세			90~94세			95~99세			100세이상			연령미상		
남	여	계	남	여	계	남	여	계	남	여	계	남	여	계	남	여	계	남	여	계	남	여	계
				2	2		1	1															
1	1	2		1	1		1	1		1	1												
1	6	7		3	3	4	2	6	1		1												
1	2	3	1		1	1	1	2		1	1												
1		1	1	1	2	3	2	5					1	1									
			1	1	2																		
				2	2	2	3	5	1	1	2												
				1	1	1		1	1		1												
1		1				1	1	2	1	1	2												
2	1	3							1	1	2	1		1									
1		1	1		1	1	1	2		1	1												
				2	2		1	1	2		2		1	1									
1	1	2		1	1		1	1					1	1									
	2	2								1	1		1	1									
						1		1							1		1						
	1	1	2		2	1		1															
1		1																	1	1			
			1		1																		
3	2	5	3	2	5		1	1															
1	2	3	1	2	3				1		1												
2		2	1		1		1	1		1	1												
1	1	2	3		3	2	2	4		2	2	1		1		1	1						
1		1		1	1		1	1											1	1			
			1		1				1		1												
				1	1								1	1									
1		1							1		1												
1		1							1		1					1	1						
3	1	4	1	4	5	1		1	2		2	2		2		1	1						
1	1	2	2	3	5	1	1	2		1	1	1		1									
							2	2								1	1						
1		1				2		2	1		1					1	1						
	1	1																					
1	1	2	2		2	1		1		1	1												
1		1	1		1																		
				1	1		2	2		1	1												
							1	1															

본당명	구분	0~4세			5~9세			10~14세			15~19세			20~24세			25~29세			30~34세		
		남	여	계	남	여	계	남	여	계	남	여	계	남	여	계	남	여	계	남	여	계
77	영 통 성 령	5	2	7	9	8	17	3	4	7	1		1		1	1	1	2	3		2	2
78	영통성요셉	5	3	8	7	1	8	2	2	4				1		1						
79	영 통 영 덕	7	2	9	3	1	4	1	1	2		1	1	1		1		2	2		2	2
80	오 목 천 동	1	2	3					1	1												
81	오 산	4	2	6	5	5	10	1	1	2	1		1				1		1	2	1	3
82	왕 립	3	2	5		1	1		1	1												
83	용 이 동	3	1	4	6	8	14	3	3	6				1		1		1	1	1	2	3
84	용 인	3	9	12	3	2	5				1	2	3		1	1	2	5	7	1	1	2
85	원 삼		2	2																1		1
86	원 천 동	4	2	6	3	4	7		4	4	1	2	3		3	3		1	1	4	3	7
87	율 전 동		2	2	5	1	6								1	1	4	4	8	3	5	8
88	은 계 동	2	1	3	2		2	2	1	3							1	1	2	1		1
89	이 현	1	2	3	7	1	8	4	4	8	1		1		1	1		1	1			
90	인 계 동	1	2	3	3	2	5	1		1												
91	일 월	1	1	2		2	2	1	4	5					1	1	1	3	4			
92	입 북 동	5	1	6	2	3	5															
93	정 남	1	1	2	1	1	2	1	1	2												
94	정 자 꽃 뢰	5	3	8	1	3	4		3	3		1	1		1	1		1	1		1	1
95	정자동주교좌	7	2	9	1	7	8	3	2	5	2	1	3		1	1		3	3	1	2	3
96	조 암	2	8	10		1	1											2	2		1	1
97	조원동주교좌	4	1	5							1		1	1		1	1	1	2	1	3	4
98	조 원 솔 대	2	3	5	3	1	4	1	2	3	1		1	1	2	3		2	2	1		1
99	죽 산		1	1	2		2	1		1								1	1	2	1	3
100	죽 전	3	7	10		2	2	1	2	3					2	2	1	2	3	1	3	4
101	죽 전 1 동	3	6	9	3	6	9	3	2	5	1		1					2	2	1	2	3
102	지 동	5	4	9	4	2	6	1		1	1		1		1	1	1	4	5	3	6	9
103	진 사 리	3		3																		
104	천 리																			1		1
105	청 덕	3	5	8	3	3	6	4	2	6								1	1	1	1	2
106	청 북	2	4	6	1		1					1	1								1	1
107	칠 보	4	1	5	1	3	4	1	3	4												
108	팽 성	1	4	5	1	2	3	2	1	3											2	2
109	평 택	2		2	1		1							1		1	2	1	3		3	3
110	포 승	1		1	1		1	1		1												
111	향 남	4	5	9	2		2		1	1							1	1	2	1		1
112	호 매 실 동		1	1		2	2	1		1											1	1
113	화 서 동	4	1	5	2		2		1	1												
114	흥 덕	9		9	2	3	5	3	1	4	1		1									
합 계		363	342	705	288	276	564	130	147	277	27	53	80	21	46	67	47	93	140	83	118	201

35~39세			40~44세			45~49세			50~54세			55~59세			60~64세			65~69세			70~74세		
남	여	계	남	여	계	남	여	계	남	여	계	남	여	계	남	여	계	남	여	계	남	여	계
1	4	5	1	6	7	4	4	8	5	1	6	1	2	3		1	1	1		1	2	2	4
1	1	2	1		1	2		2	1	1	2		2	2									
1	1	2		3	3				3	1	4	1	1	2	1	2	3	1	2	3			
				1	1		1	1					4	4	1	3	4		1	1	1		1
1	1	2	3	3	6	1	4	5	1		1	1	2	3	1	1	2	2		2	3	1	4
	1	1				1		1											1	1			
1	3	4	1	1	2	2	1	3		1	1					1	1						
	1	1		1	1							1	2	3	1	2	3		1	1	2	1	3
										1	1	1		1	3	2	5				1		1
2	1	3	1	5	6	2	1	3	2	1	3	1		1	1	5	6	2		2			
	1	1	3	3	6		1	1	2	1	3	2		2		3	3				2		2
			2		2	1		1	1	1	2				2		2	1	2	3			
				2	2	2	3	5					1	1									
			2	3	5				1	2	3					1	1						
1		1	1	2	3		1	1		2	2	1		1							1		1
	1	1	1	3	4	1		1								1	1	1		1			
						1		1	2	1	3				1	2	3					1	1
2	1	3		2	2		1	1		1	1	1	1	2	1	2	3	1		1	3	1	4
2	2	4	2	1	3	1	1	2	3	3	6	4	1	5	3	3	6	2	4	6		1	1
	1	1				1		1				1	1	2	3	1	4		1	1	1		1
1		1		1	1	1	1	2	1	2	3	1	2	3	4	1	5	1	2	3	2	1	3
1		1		1	1		1	1	1	2	3	1	1	2				2	1	3			
1	1	2		2	2														1	1	1		1
	2	2	3	1	4	1	1	2	1	1	2	1	2	3					3	3	1	4	5
1		1		1	1	2	1	3	3	1	4	2	3	5		1	1	2		2		1	1
3	2	5	1	1	2	1	1	2		3	3	2	3	5	6		6	4	3	7	2	3	5
						3		3								6	6					1	1
	1	1											1	1		1	1		1	1		1	1
				1	1	2	1	3		2	2											2	2
			1	1	2								1	1	1	1	2				1		1
1		1		1	1		1	1					1	1		1	1	1		1			
	1	1		4	4	1		1	1	1	2	2	3	5		2	2	3	1	4	1		1
				3	3		2	2		2	2				1		1		1	1		1	1
	2	2							1	1	2	1		1		1	1						
1		1	1	1	2		1	1		1	1		1	1		1	1	2		2			
1		1	1	1	2	2	1	3	1	1	2	2		2		2	2	1	1	2	1	1	2
										1	1	2	2	4	1		1	1		1	3		3
										1	1		1	1	1	1	2						
90	119	209	94	166	260	93	119	212	105	123	228	89	122	211	85	124	209	74	75	149	71	74	145

본당명	구분	75~79세			80~84세			85~89세			90~94세			95~99세			100세이상			연령미상		
		남	여	계	남	여	계	남	여	계	남	여	계	남	여	계	남	여	계	남	여	계
77	영 통 성 령	1	1	2	1	1	2		2	2												
78	영통성요셉		1	1		1	1															
79	영 통 영 덕		1	1																		
80	오 목 천 동					1	1															
81	오 산				1		1		2	2												
82	왕 립		1	1	1		1															
83	용 이 동	1		1	1		1															
84	용 인	4	2	6	1	2	3					3	3		1	1						
85	원 삼		1	1																		
86	원 천 동	1		1	1		1															
87	율 전 동				1	1	2	2	2	4					1	1						
88	은 계 동		1	1				1		1												
89	이 현				1	1	2	2	1	3	1	1	2									
90	인 계 동	1		1				1	1	2												
91	일 월		2	2																		
92	입 북 동		1	1																		
93	정 남		1	1		2	2		1	1					1	1						
94	정 자 꽃 뢰				1	1	2		1	1												
95	정자동주교좌		1	1		1	1		1	1												
96	조 암		2	2		1	1		1	1												
97	조원동주교좌	2	1	3	1	2	3		1	1												
98	조 원 솔 대				1		1											1	1			
99	죽 산					1	1	1		1												
100	죽 전		1	1	1		1	2	1	3												
101	죽 전 1 동		1	1	1		1	1	1	2												
102	지 동	6	2	8	8	2	10	2	6	8	1	2	3	1		1						
103	진 사 리																					
104	천 리					1	1															
105	청 덕					3	3															
106	청 북					1	1					1	1									
107	칠 보							1		1	1		1									
108	팽 성				1		1	1		1								2	2			
109	평 택	1	1	2	1	2	3	1		1	1		1									
110	포 승		2	2	1		1															
111	향 남		1	1								1	1									
112	호 매 실 동																					
113	화 서 동	1	1	2														1		1		
114	흥 덕					1	1	1		1		1	1									
합 계		53	66	119	66	71	137	37	53	90	14	23	37	4	12	16	2	10	12	1		1

[제2대리구]

본당명	구분	0~4세			5~9세			10~14세			15~19세			20~24세			25~29세			30~34세		
		남	여	계	남	여	계	남	여	계	남	여	계	남	여	계	남	여	계	남	여	계
1	가 남		1	1										1		1	2	1	3	1		1
2	감 골	2	2	4				1	3	4		2	2		1	1		2	2	1	1	2
3	고 잔	1	2	3										1		1						
4	곤 지 암	2	2	4																1		1
5	과 천	4	11	15	3	2	5		3	3				2	1	3		1	1	3	3	6
6	관 약	2	3	5	5	1	6		1	1								1	1		1	1
7	광 남 동		1	1	1		1		1	1	1		1					1	1		3	3
8	광 명	5	3	8	1	1	2		2	2							1		1	1		1
9	광 문	1		1																		
10	광 북	2	1	3	1		1	1		1		1	1							2	2	4
11	광 주	10	8	18	3	9	12	4	3	7		2	2		1	1		3	3	1	1	2
12	광주장지동	5	5	10	7	3	10	3	1	4												
13	구 산	7	5	12	3	13	16	5	6	11	1		1					2	2	1	5	6
14	군 자	4	3	7		1	1	3	1	4								1	1	1	2	3
15	군 포	3	4	7	2	2	4	2	2	4											1	1
16	금 정				1	3	4	1	1	2	1		1				1	2	3	1	2	3
17	능 곡	2	1	3	3		3		2	2				1		1						
18	능 평	3	7	10	3	2	5							1		1	1	1	2	1	1	2
19	단 대 동	2	7	9		3	3	2		2					2	2		1	1	1		1
20	대 야 미		2	2		1	1	1		1	2		2									
21	대 학 동	2	1	3	2		2										1		1		1	1
22	도 척	4		4	1		1													2	1	3
23	도 촌 동		4	4	3	2	5															
24	동 판 교	15	8	23	15	13	28	6	4	10		1	1		2	2		1	1	2	3	5
25	매 곡	1	1	2	2	1	3											1	1		2	2
26	명 학	2	2	4	1		1	2	1	3												
27	모 전 동	1		1	1	1	2				1		1					1	1		1	1
28	목 감	3	5	8	1	3	4	1		1										2		2
29	문 호 리								1	1												
30	미 사 강 변	5	6	11	5	7	12	1	2	3							1		1	1	1	2
31	반 월 성								1	1												
32	배 곤	8	5	13	4	4	8				1	1	2		2	2	1	2	3	1	3	4
33	별 말	9	4	13	5	7	12	9	4	13								1	1		1	1
34	범 계	8	5	13	2	4	6		1	1		1	1		2	2		2	2	1	3	4
35	별 양 동	4	6	10	7	9	16		4	4					1	1	3	3	6	1	2	3
36	본 오 동														1	1		1	1			

본당명	구분	35~39세			40~44세			45~49세			50~54세			55~59세			60~64세			65~69세		
		남	여	계	남	여	계	남	여	계	남	여	계	남	여	계	남	여	계	남	여	계
1	가 남	3	1	4	5	2	7	2		2				2	2	4	2	3	5			
2	감 골		1	1		2	2					1	1	1	3	4	3		3			
3	고 잔	1		1		1	1				1		1				1	2	3		1	1
4	곤 지 암	1	1	2		1	1		1	1					1	1		2	2			
5	과 천	2		2	2	6	8	1	2	3	1	1	2	2	2	4	1	1	2			
6	관 약	2	2	4	1	1	2		1	1		2	2								1	1
7	광 남 동	1		1								1	1	1		1	1	2	3	1	1	2
8	광 명		3	3	1	3	4	1		1					3	3		1	1		4	4
9	광 문																					
10	광 북	1		1				1	1	2				1		1		1	1			
11	광 주	2	1	3	2	3	5	5	3	8	2	1	3	1	3	4	6	3	9	2	2	4
12	광주장지동	1	2	3		2	2	1		1	2		2		1	1				1	1	2
13	구 산	1	3	4	3	1	4	2	4	6	1	7	8	1	1	2	1	1	2	3		3
14	군 자		1	1					1	1	2	1	3	1	1	2	1	1	2		2	2
15	군 포	2	1	3	2	1	3		1	1		2	2	1	1	2	1	3	4	1		1
16	금 정					1	1				1	1	2	2	2	4	1	6	7	2	2	4
17	능 곡											1	1		1	1		1	1			
18	능 평	3	1	4	1	3	4	3	2	5	2	2	4	2	2	4		3	3		4	4
19	단 대 동				1	1	2	1	1	2	1	1	2	1		1		2	2	2	2	4
20	대 야 미											1	1					2	2		1	1
21	대 학 동											1	1		1	1		1	1		1	1
22	도 척								1	1		1	1		1	1					1	1
23	도 촌 동																					
24	동 판 교		3	3		4	4		2	2		1	1	3	1	4		1	1			
25	매 곡	1		1		1	1	2		2					1	1						
26	명 학																					
27	모 전 동	1		1														1	1			
28	목 감		1	1		3	3		1	1		1	1	1	1	2	2	2	4	1		1
29	문 호 리														1	1					1	1
30	미 사 강 변		5	5	1	3	4	1	3	4	1	2	3	1	3	4	1		1		1	1
31	반 월 성								1	1										1	1	2
32	배 곧		4	4	4	1	5		1	1	1	2	3	2	1	3	3	1	4	1	1	2
33	벌 말					3	3	2		2		1	1	1	3	4	1	1	2		2	2
34	범 계	2	2	4	2	3	5	1	2	3		3	3	3	3	6	3	1	4	2	2	4
35	별 양 동		1	1	2	1	3	2	2	4	1	3	4	2	3	5	5		5	1		1
36	본 오 동					1	1								1	1						

70~74세			75~79세			80~84세			85~89세			90~94세			95~99세			100세이상			연령미상		
남	여	계	남	여	계	남	여	계	남	여	계	남	여	계	남	여	계	남	여	계	남	여	계
				1	1							1		1				2		2			
							1	1	1		1												
			1		1																		
			2		2		1	1															
	1	1		1	1					1	1	1		1				1		1			
1	1	2	1		1					1	1		1	1									
			1		1																		
1		1		2	2					1	1												
													1	1									
										1	1												
2	5	7	1	1	2	3	2	5		1	1												
							1	1	1		1												
1	3	4	1	1	2	1		1					3	3									
1		1		1	1	1		1		1	1					1	1						
1		1				2	4	6	1	1	2								1	1			
	1	1	1		1								1	1									
				1	1																		
2		2	2		2		1	1	1	1	2												
3	1	4		1	1	1		1															
	2	2	2	1	3	1		1				1	1	2									
										1	1		1	1		1	1		1	1			
	1	1																					
							1	1					1	1									
	1	1	4		4		1	1	1		1	1		1									
1		1								1	1	1		1									
													1	1									
	1	1					1	1															
	1	1		1	1					1	1		1	1									
1		1	1	1	2																		
	1	1																					
				2	2	1	1	2	2		2												
	1	1				1		1		1	1												
2		2	1	1	2	5	1	6	2		2	1	1	2									
	1	1																					
			1		1	2	1	3		1	1												
	1	1										1		1									

본당명 \ 구분		0~4세			5~9세			10~14세			15~19세			20~24세			25~29세			30~34세		
		남	여	계	남	여	계	남	여	계	남	여	계	남	여	계	남	여	계	남	여	계
37	부 곡 동	4	1	5		1	1		1	1		1	1		1	1		1	1			
38	북 여 주																	1	1			
39	분당구미동	11	5	16	1	4	5	4	1	5				1	2	3		1	1		1	1
40	분당성루카	5	4	9	4	8	12		1	1		1	1				1	3	4		4	4
41	분당성마태오	5	7	12	12	15	27	1	3	4		1	1	1	5	6	4	6	10	1	8	9
42	분당성요한	25	17	42	7	8	15	7	4	11	1	3	4	1	1	2	2	6	8	4	8	12
43	분당야탑동	14	9	23	12	5	17	7	1	8	1		1	1	3	4	1	1	2	1	3	4
44	분당이매동	8	7	15	8	9	17	6	4	10	1	2	3	1		1		2	2	5	3	8
45	비 산 동	11	12	23	4	5	9	4	3	7					2	2		2	2	1	3	4
46	산 본	14	5	19	5	4	9	2	3	5	1	2	3	1	2	3	2		2		5	5
47	산 북	2		2																		
48	상 대 원	2		2		1	1										1		1			
49	상 룩 수				2	3	5	1	3	4		1	1				1	1	2		4	4
50	서 부								1	1											1	1
51	서 판 교	16	8	24	4	10	14	7	2	9	1	1	2	1		1	2	3	5		4	4
52	석 수 동	3	3	6		2	2	1	2	3	1		1					1	1			
53	선 부 동		1	1		2	2		1	1					2	2				1	2	3
54	성남고등동	2	1	3	1	2	3													2		2
55	성 남 동	2	9	11	2		2	2		2					2	2	1	3	4	3	4	7
56	성 포 동	4		4	2	1	3								1	1		1	1		1	1
57	소 하 동	6	4	10	8	6	14	3	2	5		1	1					1	1	1		1
58	송산새솔동	2	1	3	11	5	16	1	3	4												
59	수 리 동	8	4	12		2	2	2		2				1		1		3	3		4	4
60	수 진 동	1		1																		
61	시화성바오로	6	2	8	3	3	6	3	4	7					1	1	1	1	2	1		1
62	시화성베드로		3	3					1	1										2		2
63	신 둔	4		4	1	1	2	1		1		1	1					1	1		1	1
64	신 장	8	4	12	5	4	9							1	1	2		2	2	2	5	7
65	신 흥 동	2	2	4	1	4	5		2	2	1		1					2	2	1	1	2
66	아 미 동	5	3	8		1	1	1		1					1	1				2		2
67	안 산 반 월	1		1		2	2	3		3							1	3	4			
68	안산성마르코	1	1	2		1	1															
69	안산성마리아	2	5	7	3	2	5													1		1
70	안산성안나	3	1	4																		
71	안산성요셉				2	1	3															
72	양 동	1		1																		

35~39세			40~44세			45~49세			50~54세			55~59세			60~64세			65~69세			70~74세		
남	여	계	남	여	계	남	여	계	남	여	계	남	여	계	남	여	계	남	여	계	남	여	계
	1	1				1	1	2	1	1	2								1	1			
							1	1				2		2					1	1		1	1
	4	4		2	2	1	2	3	2	1	3	2	2	4	1	1	2	3	3	6	1	1	2
1	3	4		3	3	1	1	2	1	3	4	1	2	3	1		1	3	1	4	1	1	2
3	8	11	3	8	11	4	9	13	4	4	8	2	4	6	1	1	2	3		3		1	1
1	4	5	2	8	10	1	13	14	10	14	24		6	6	1	3	4	6	6	12	2	3	5
4	4	8	3	3	6	1		1	2	3	5	1	1	2	1	5	6	2	2	4	2	2	4
1	2	3	3	1	4	2	8	10	7	2	9	4	3	7	3	3	6	1	2	3		1	1
3	2	5		2	2	3	2	5	1		1	1	4	5	2	2	4	3	2	5	1	4	5
	3	3		4	4	3	2	5	2	2	4		1	1	2	3	5	1	4	5	2		2
									1		1		1	1	1	1	2	2	2	4		2	2
							1	1				1	2	3	1	3	4		1	1	2	1	3
1		1	1	8	9	1	1	2	2	3	5	1	5	6	1		1		2	2		1	1
						2	2	4		2	2		5	5		1	1	2	1	3	1	2	3
1		1					1	1	1	1	2		1	1	1		1	1	1	2		1	1
																			1	1			
1		1	1	1	2	1	1	2		1	1		2	2	2	2	4		3	3	2	2	4
1		1		1	1	1	2	3		2	2		1	1		2	2	1	2	3			
3	2	5	2	3	5		3	3				1		1		1	1	1	2	3	1		1
				1	1	1	1	2		1	1	1		1	1		1		1	1			
2	4	6					1	1	2	2	4		3	3	2	2	4	1	1	2			
						1		1	1	1	2		1	1	2	1	3	2		2	1	1	2
	2	2	3	2	5		3	3	3	3	6	1	2	3	2	1	3		1	1	1		1
										1	1	1	1	2		1	1						
									1	1	2										1	1	2
3	6	9		4	4	1	2	3	1	2	3	2	1	3		2	2	2	1	3	4		4
1	2	3	1	4	5	2	1	3							3		3					1	1
				1	1				2		2	1		1	1		1	1		1	1		1
	1	1		1	1	1	1	2		1	1					1	1					1	1
												1		1									
1		1				1		1							1	1	2				1		1
	1	1	1		1													1	1	2			
1		1								1	1										1		1

본당명	구분	75~79세			80~84세			85~89세			90~94세			95~99세			100세이상			연령미상		
		남	여	계	남	여	계	남	여	계	남	여	계	남	여	계	남	여	계	남	여	계
37	부 곡 동	1		1																		
38	북 여 주				2		2				1		1									
39	분당구미동	4		4	1		1	4		4	1	2	3	1		1						
40	분당성루카								1	1		1	1									
41	분당성마태오	5	3	8	3	2	5	3	1	4		2	2		1	1						
42	분당성요한	4		4	1		1	1		1	3		3									
43	분당야탑동	4	1	5	2	4	6		1	1							1		1			
44	분당이매동	3	2	5	1	1	2	1	2	3	2		2									
45	비 산 동		2	2		1	1	1		1					1	1						
46	산 본	1	4	5	1		1		4	4	1	1	2									
47	산 북										1		1									
48	상 대 원							1		1												
49	상 록 수		2	2	1	2	3											1	1			
50	서 부	1		1		1	1															
51	서 판 교								1	1												
52	석 수 동					1	1	2	1	3		2	2					1	1			
53	선 부 동					1	1															
54	성남고등동														1	1						
55	성 남 동	2		2	2	1	3															
56	성 포 동								1	1												
57	소 하 동				2	2	4	1	1	2												
58	송산새솔동																					
59	수 리 동				1	1	2								1	1						
60	수 진 동		1	1	1		1															
61	시화성바오로		3	3	1		1	1	1	2		1	1									
62	시화성베드로								1	1												
63	신 둔		1	1								1	1		1	1		1	1			
64	신 장		2	2		1	1	2		2		2	2									
65	신 흥 동	1		1		2	2	1		1												
66	아 미 동				1	1	2	1		1	1		1									
67	안 산 반 월	2		2					1	1												
68	안산성마르코				1		1															
69	안산성마리아		1	1																		
70	안산성안나								1	1												
71	안산성요셉					1	1				1		1									
72	양 동																					

본당명 \ 구분				0~4세			5~9세			10~14세			15~19세			20~24세			25~29세			30~34세		
				남	여	계	남	여	계	남	여	계	남	여	계	남	여	계	남	여	계	남	여	계
73	양 수 리			1		1				1		1							1	1				
74	양 평			2	1	3		4	4	1	1	2												
75	여 주			3	1	4	1	5	6	3	1	4	1		1		1	1		1	1		3	3
76	연 성				1	1										1		1						
77	오 전 동			6	11	17	3	6	9		2	2	1	1	2	1		1	1	2	3	1	4	5
78	오 포			1		1	1		1	2	2	4		1	1									
79	와 동			4		4		1	1	1	1	2	1		1		1	1	1	2	3		1	1
80	왕 곡			2	2	4	1		1										1	1				
81	용 문			4	3	7	3	3	6	1		1		1	1								1	1
82	용 호			4	3	7	4	1	5	2	3	5		1	1	1	1	2		1	1	1	4	5
83	원 곡			6	5	11	1	2	3		2	2										2	3	5
84	월 피 동			3		3	1	2	3										1	1				
85	위례성데레사			8	10	18	12	11	23	3	5	8	1		1		1	1		1	1	1	2	3
86	은 행 동				3	3																		
87	의 왕			6	4	10	3	3	6	1		1							1	1		1	1	
88	이 천			7	6	13											2	2	1	2	3		2	2
89	인 덕 원			5	6	11	3	2	5	1	2	3					1	1	1	1	2	1		1
90	장 곡				4	4	1	3	4		4	4	1	1	2				1		1		2	2
91	장 호 원			2	1	3	1	1	2	1	1	2										2	1	3
92	점 동			1		1																		
93	중 앙			8	4	12	4		4	3	2	5	3	3	6		6	6	1	7	8	2	2	4
94	철 산			1	4	5	6	4	10	1	4	5	1	1	2		2	2		1	1	1	1	2
95	철 산 3 동			4	1	5	3	4	7		1	1		1	1	1		1	1		1	1	1	2
96	청 계			9	12	21	6	5	11	1	3	4		1	1		1	1	1	1	2	3	1	4
97	초 월				5	5		2	2	1		1							1	1	2		1	1
98	초 지 동			3		3					5	5		1	1								1	1
99	태 평 동			3		3	1	1	2		1	1				1	1	2						
100	퇴 촌			2	1	3	2	2	4		2	2												
101	평 촌			7	5	12	7	8	15	6	3	9							1	1	2	1	2	3
102	포 일			4	1	5	5	4	9	1	2	3					1	1		1	1		1	1
103	풍 산			4	2	6		4	4	3	1	4				2		2				1		1
104	하 남			4		4	2	2	4	1	2	3					1	1		1	1	1		1
105	하 안			2	5	7	5	3	8	1	2	3										3		3
106	하 우 현			3		3	1		1															
107	호 계 동			8	10	18	1	4	5	1	3	4	1		1	5		5				3		3
108	호 평			8	6	14	3	1	4														2	2
합 계				430	351	781	261	292	553	134	141	275	24	34	58	27	56	83	38	100	138	77	138	215

본당명 \ 구분				35~39세			40~44세			45~49세			50~54세			55~59세			60~64세			65~69세		
				남	여	계	남	여	계	남	여	계	남	여	계	남	여	계	남	여	계	남	여	계
73	양 수 리		1	1	1		1	1		1					1	1					2	2		
74	양 평	1	1	2	2	2	4		1	1				1		1		2	2	2	1	3		
75	여 주		1	1	1	2	3	1	1	2	1	2	3	3	2	5	2	1	3					
76	연 성		2	2								2	2				2		2		2	2		
77	오 전 동	1		1		1	1	3	2	5	3	3	6	3	2	5	5	2	7	2	1	3		
78	오 포																			2		2		
79	와 동				1	1	2	2		2	1	4	5	3	1	4		2	2	1	2	3		
80	왕 곡													1	1	2					1	1		
81	용 문					1	1		1	1		1	1		1	1		1	1		2	2		
82	용 호	2	1	3				1	4	5				3		3	1		1		1	1		
83	원 곡	2		2	1		1	1	1	2	2	2	4	2	2	4	2	2	4	3	3	6		
84	월 피 동				1		1	1		1	2	1	3	1		1	2	1	3	2	1	3		
85	위례성데레사	2	3	5	1	4	5	3	4	7	1	3	4	4	4	8	2	1	3	1	3	4		
86	은 행 동							2		2							1	3	4					
87	의 왕					2	2		2	2	1	1	2	1		1								
88	이 천	2	1	3	1	1	2	1	1	2	1	1	2		2	2		2	2		2	2		
89	인 덕 원		1	1	1	1	2				2		2	1	1	2		1	1	2		2		
90	장 곡				1		1		2	2	1		1		1	1								
91	장 호 원							2		2	1		1				1		1					
92	점 동																							
93	중 앙	1	7	8	2	2	4	3	4	7	5	8	13	6	3	9	3	5	8	2	7	9		
94	철 산		1	1	1	3	4	1	3	4		3	3	1	1	2	1	3	4	1	3	4		
95	철 산 3 동				1	3	4		2	2	1		1											
96	청 계		1	1	1	4	5				1	2	3	2	1	3	1	6	7	1	1	2		
97	초 월		1	1	2	1	3	2	1	3	2	1	3		2	2	2	1	3	1	1	2		
98	초 지 동	2	1	3	2		2	1		1				1		1					1	1		
99	태 평 동		1	1										1		1		1	1					
100	퇴 촌					1	1	1		1	1	1	2		1	1		2	2	1	1	2		
101	평 촌		3	3				2	4	6	2	1	3		2	2					1	1		
102	포 일				2		2	1		1	2	2	4	3	1	4	1	1	2	1		1		
103	풍 산		1	1	1	1	2	2	1	3	3	3	6	1		1				2	1	3		
104	하 남		1	1							1	1	2	1		1	1		1	1		1		
105	하 안		5	5		1	1					3	3		1	1	2	1	3		2	2		
106	하 우 현																							
107	호 계 동	1		1	6	1	7	4		4	3		3	3	2	5	2	1	3	1	1	2		
108	호 평	3	2	5				2	3	5	3	4	7	2	3	5	1		1	1	1	2		
합 계		69	117	186	76	137	213	91	126	217	100	138	238	96	126	222	95	118	213	81	114	195		

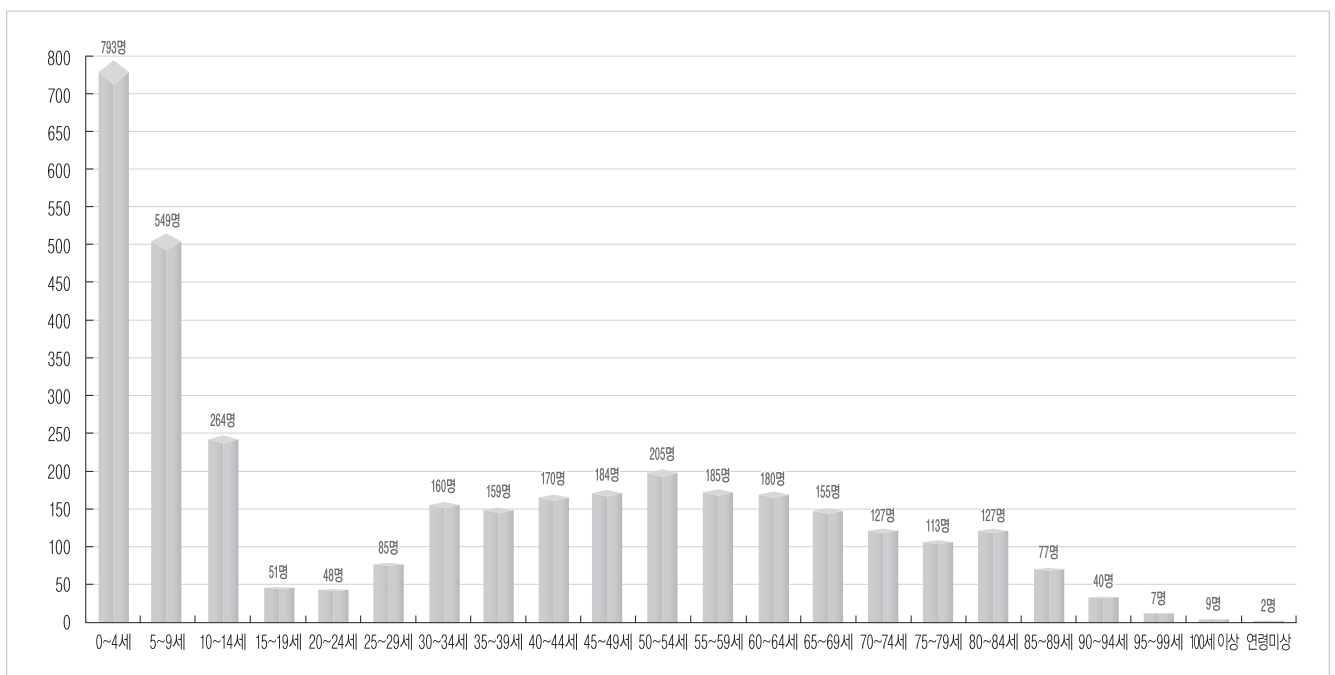
70~74세			75~79세			80~84세			85~89세			90~94세			95~99세			100세이상			연령미상		
남	여	계	남	여	계	남	여	계	남	여	계	남	여	계	남	여	계	남	여	계	남	여	계
1	2	3	1		1	1	1	2					1	1									
1	2	3	2	1	3	1	1	2	1		1												
1	1	2		1	1	1		1		1	1				1		1	1	1	2			
							2	2															
2	1	3							1	1	2												
	1	1	1		1		2	2															
3		3							1	3	4		1	1									
	1	1		3	3							1		1	1	1	2						
	1	1		1	1				1	2	3												
			2		2													1	1				
										1	1	1	1	2									
1	1	2	1		1																		
							1	1															
				1	1		2	2	1		1	1	1	2									
	2	2		1	1	1		1	1	1	2				1	1							
1	2	3		1	1	1	1	2	1		1									1		1	
										1	1										1		1
	1	1				1		1															
2	3	5	1	1	2	1	3	4		2	2	2	2	4					1	1			
			1	1	2	2	2	4	1		1	1		1									
	1	1																1		1			
	2	2	1		1				1		1		1	1									
			1	1	2					1	1												
										1	1	1	1	2									
	1	1					1	1															
	3	3				1	1	2															
				1	1		4	4	1		1		1	1				1		1			
										1	1												
	2	2	1		1	1		1		1	1												
				1	1	1		1	1		1												
										1	1												
1		1		1	1				1	1	2	1	1	2									
2		2	1	1	2		1	1		1	1												
56	76	132	60	53	113	51	60	111	40	49	89	26	34	60	3	9	12	7	8	15	1	1	2

구분 대리구명	0~4세			5~9세			10~14세			15~19세			20~24세			25~29세			30~34세		
	남	여	계	남	여	계	남	여	계	남	여	계	남	여	계	남	여	계	남	여	계
제1대리구	363	342	705	288	276	564	130	147	277	27	53	80	21	46	67	47	93	140	83	118	201
제2대리구	430	351	781	261	292	553	134	141	275	24	34	58	27	56	83	38	100	138	77	138	215
총 계	793	693	1,486	549	568	1,117	264	288	552	51	87	138	48	102	150	85	193	278	160	256	416

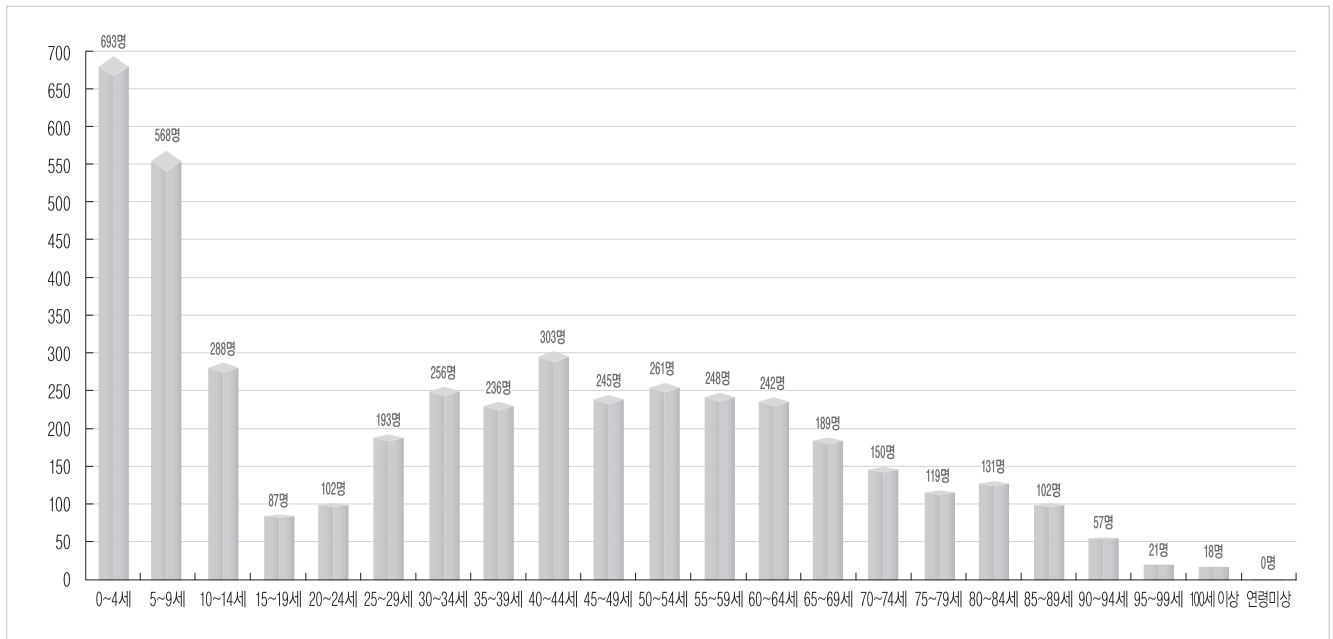
구분 대리구명	35~39세			40~44세			45~49세			50~54세			55~59세			60~64세			65~69세		
	남	여	계	남	여	계	남	여	계	남	여	계	남	여	계	남	여	계	남	여	계
제1대리구	90	119	209	94	166	260	93	119	212	105	123	228	89	122	211	85	124	209	74	75	149
제2대리구	69	117	186	76	137	213	91	126	217	100	138	238	96	126	222	95	118	213	81	114	195
총 계	159	236	395	170	303	473	184	245	429	205	261	466	185	248	433	180	242	422	155	189	344

구분 대리구명	70~74세			75~79세			80~84세			85~89세			90~94세			95~99세			100세이상			연령미상		
	남	여	계	남	여	계	남	여	계	남	여	계	남	여	계	남	여	계	남	여	계	남	여	계
제1대리구	71	74	145	53	66	119	66	71	137	37	53	90	14	23	37	4	12	16	2	10	12	1		1
제2대리구	56	76	132	60	53	113	51	60	111	40	49	89	26	34	60	3	9	12	7	8	15	1	1	2
총 계	127	150	277	113	119	232	117	131	248	77	102	179	40	57	97	7	21	28	9	18	27	2	1	3

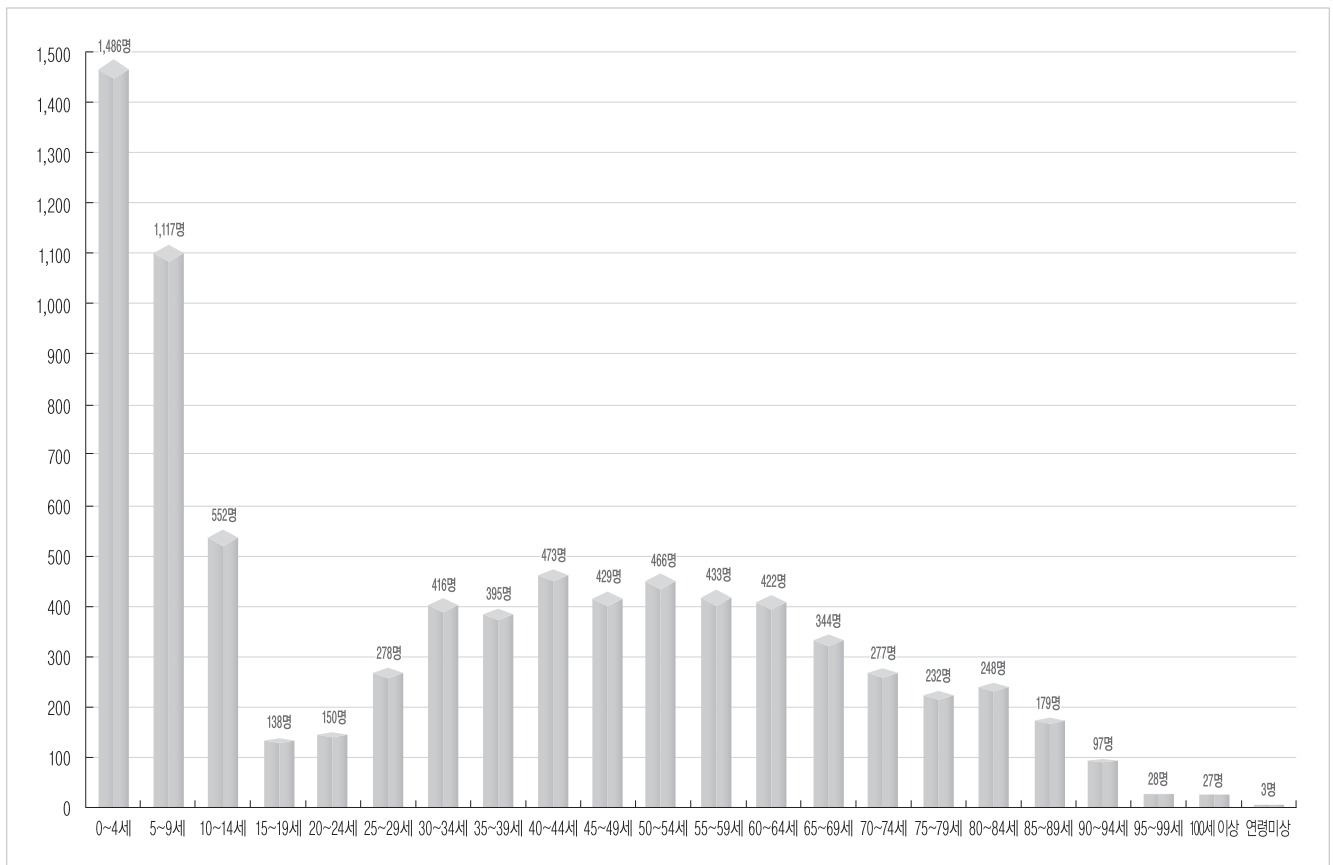
[남자 연령별 세례자 수]



[여자 연령별 세례자 수]



[전체 연령별 세례자 수]



3. 혼인

[제1대리구]

본당명 \ 구분				성사혼	관면혼	계	관면혼율	단순 유효화혼	근본 유효화혼	바오로 특전혼	혼종혼
1	갈	곳	동	1	4	5	80.00	5			
2	고		덕	3	2	5	40.00	2		1	
3	고	등	동	2	8	10	80.00	3		1	
4	고	색	동		1	1	100.00	1			
5	공		도	2	5	7	71.43	5			
6	광	교	1 동	5	15	20	75.00	19		1	
7	광	교	2 동	2	5	7	71.43	1	2		
8	구		성	8		8		5			
9	궁		리	2		2					
10	권	선	2 동	3	10	13	76.92	12			
11	권	선	동	28	19	47	40.43	27			
12	기		산	1	4	5	80.00	2			
13	기		안	6	9	15	60.00	15			
14	기		흥	2	3	5	60.00	3			
15	남		양	2	2	4	50.00	2			
16	당	수	동	1		1				1	
17	대	천	동	5	6	11	54.55				
18	던	지	실	2	1	3	33.33				1
19	동	백	성 마 리 아	2	7	9	77.78	7			
20	동	백	성 요 셉	1	6	7	85.71	2		1	
21	동	수	원		3	3	100.00	2			
22	동	천	동	5	12	17	70.59	9		1	
23	동	탄	능 동	2	3	5	60.00	4			
24	동	탄	반 송 동	5	4	9	44.44	4			
25	동	탄	송 동	5	17	22	77.27	10			
26	동	탄	숲 속	1	8	9	88.89			1	
27	동	탄	영 천 동	3	22	25	88.00	22			
28	동	탄	장 지 동	1	6	7	85.71		1		
29	마		도	1		1					
30	망	포	동	1	5	6	83.33	3			
31	매	교	동	2	2	4	50.00	2			
32	매	탄	동	2	5	7	71.43	3			
33	모	산	골	1	8	9	88.89	4		1	
34	모		현		4	4	100.00	4			
35	미	리	내	3	2	5	40.00			1	
36	미		양	2	1	3	33.33				

본당명		구분	성사흔	관면흔	계	관면흔율	단순 유효화흔	근본 유효화흔	바오로 특전흔	혼종흔
37	발	안	1	1	2	50.00	1			
38	백	암	3	2	5	40.00			1	1
39	버 드	내	3	1	4	25.00	2		1	
40	병	점	1	6	7	85.71	2			
41	보 라	동	4	7	11	63.64	3			
42	보	정	2	12	14	85.71	12		1	
43	봉	담	3	6	9	66.67	4		1	
44	북 수	동	1	1	2	50.00				
45	비	봉								
46	비 전	동	6	11	17	64.71	3		2	
47	사	강	1	1	2	50.00				
48	삼 가	동	1	4	5	80.00	4	1		
49	상	미	3	7	10	70.00	9			
50	상	신		3	3	100.00	3			
51	상	촌	3	12	15	80.00	6			
52	상	하	1	6	7	85.71			1	
53	상 현	동	15	15	30	50.00	12			
54	서 둔	동	3	1	4	25.00			1	
55	서	신		1	1	100.00	1			
56	서 정	동	2	8	10	80.00	3		1	
57	서 천	동	3	7	10	70.00	7			
58	서	호								
59	성 복	동	3	7	10	70.00	4			
60	세 교	동	1	1	2	50.00	1		1	
61	세 류	동	2	1	3	33.33		1		
62	세	마	1	4	5	80.00	4			
63	소 사	벌	1	7	8	87.50	8			
64	송	서								
65	송	전	1	3	4	75.00				
66	송	탄	2	5	7	71.43				
67	송	현	3	5	8	62.50	6			
68	수	지	1	20	21	95.24	10			
69	신	갈	4	2	6	33.33	3		1	
70	신	남	4		4					
71	신 봉	동	1	6	7	85.71	2			
72	안	녕		2	2	100.00	1		1	
73	안	성	3	2	5	40.00	2			
74	안	중	1	7	8	87.50	7			
75	양	성	1	1	2	50.00				
76	양	지	1	3	4	75.00	2		1	

본당명	구분	성사혼	관면혼	계	관면혼율	단순 유효화혼	근본 유효화혼	바오로 특전혼	혼종혼
77	영 통 성 령	8	18	26	69.23	14	4	1	
78	영 통 성 요 셉	8	9	17	52.94	10			
79	영 통 영 덕	1	5	6	83.33	1			
80	오 목 천 동		3	3	100.00				
81	오 산	3	4	7	57.14	3		3	
82	왕 림		5	5	100.00	3			
83	용 이 동	2	5	7	71.43	6			
84	용 인	3	5	8	62.50	2		1	
85	원 삼	2	3	5	60.00	1		1	
86	원 천 동	3	10	13	76.92	6		1	
87	율 전 동	10	11	21	52.38	10			
88	은 계 동	1	6	7	85.71	6			
89	이 현		3	3	100.00	2			
90	인 계 동	1	4	5	80.00				
91	일 월	4	1	5	20.00				
92	입 북 동	2	2	4	50.00		1		
93	정 남	1	1	2	50.00			1	
94	정 자 꽃 뢰	3	10	13	76.92	7			
95	정 자 동 주 교 좌	13	13	26	50.00				
96	조 암		7	7	100.00	5			
97	조 원 동 주 교 좌	5	2	7	28.57	1			
98	조 원 술 대	1	2	3	66.67	2			
99	죽 산		2	2	100.00	1	1		
100	죽 전	2	9	11	81.82	8			
101	죽 전 1 동	6	6	12	50.00	6			
102	지 동	3	1	4	25.00	1			
103	진 사 리	1	5	6	83.33	4		1	
104	천 리		1	1	100.00	1			
105	청 덕	1	5	6	83.33	4			
106	청 북		1	1	100.00				
107	칠 보	2	4	6	66.67	4			
108	팽 성	4	5	9	55.56	7			
109	평 택	3	4	7	57.14	2			
110	포 승		4	4	100.00	2	1		
111	향 남	1	5	6	83.33	1		1	
112	호 매 실 동	1	6	7	85.71	6			
113	화 서 동	2	3	5	60.00			1	
114	흥 덕	2	6	8	75.00	6			
합	계	297	593	890	66.63	432	12	33	2

[제2대리구]

본당명		구분	성사훈	관면훈	계	관면훈율	단순 유효화훈	근본 유효화훈	바오로 특전훈	훈종훈
1	가	남		2	2	100.00	1		1	
2	감	골	1	4	5	80.00	4			
3	고	잔		3	3	100.00	1			
4	곤	지	1	2	3	66.67	3			
5	과	천	2	8	10	80.00	8			
6	관	악	3	4	7	57.14	5			
7	광	남	2	4	6	66.67	2		1	
8	광	명	5	5	10	50.00	3	1		
9	광	문	1	1	2	50.00	1			
10	광	북	2	3	5	60.00	1			
11	광	주	3	6	9	66.67	5		1	
12	광	주	5	2	7	28.57	1			
13	구	산	5	11	16	68.75	7			
14	군	자	2	4	6	66.67				
15	군	포	2	5	7	71.43	5			
16	금	정	8	6	14	42.86	5		4	
17	능	곡		1	1	100.00				
18	능	평	6	5	11	45.45	8		1	
19	단	대	3	2	5	40.00	2			
20	대	야		3	3	100.00	2			
21	대	학	1	3	4	75.00	2			
22	도	척	1		1					
23	도	촌	1	2	3	66.67				
24	동	판	15	19	34	55.88	17			
25	매	곡		9	9	100.00	7			
26	명	학	1	7	8	87.50				
27	모	전		1	1	100.00				
28	목	감	2	2	4	50.00	1			
29	문	호	2		2					
30	미	사	5	8	13	61.54	11			
31	반	월	1		1					
32	배	곧	6	6	12	50.00	8			
33	벌	말	2	7	9	77.78	5			
34	범	계	3	12	15	80.00	10	1		
35	별	양	5	10	15	66.67	3			

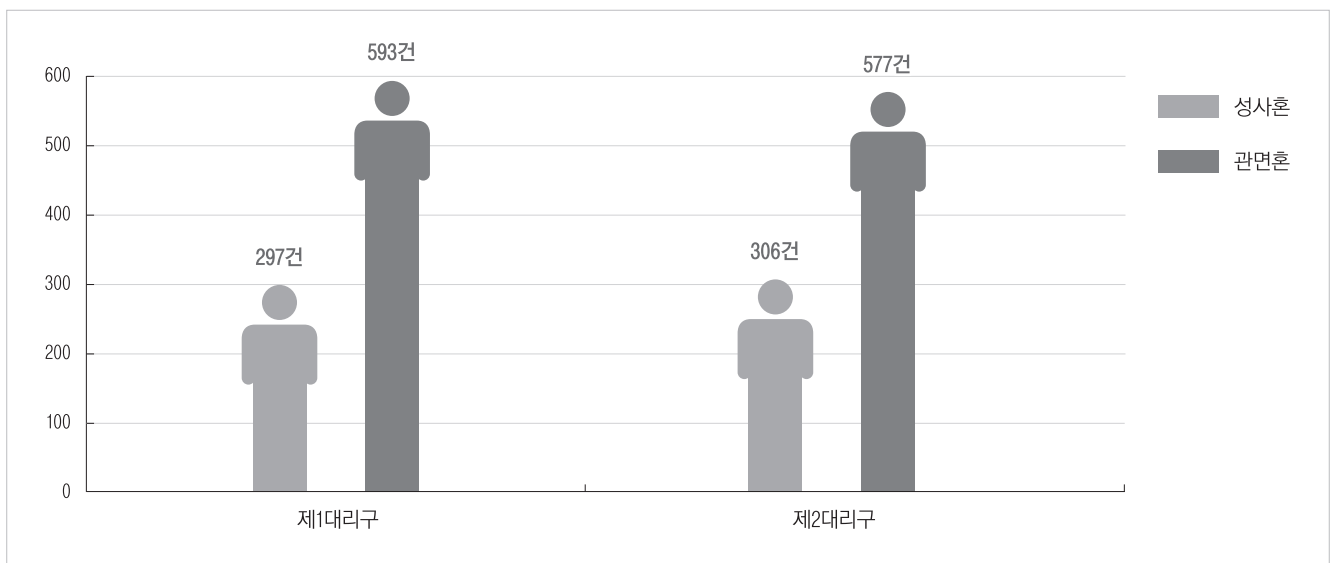
본당명 \ 구분		성사혼	관면혼	계	관면혼율	단순 유효화혼	근본 유효화혼	바오로 특전혼	혼종혼
36	본 오 동	1	1	2	50.00			1	
37	부 곡 동	2	1	3	33.33	2			
38	북 여 주	2	3	5	60.00	3			
39	분 당 구 미 동	4	9	13	69.23	4			
40	분 당 성 루 카	4	10	14	71.43	10			
41	분 당 성 마 태 오	4	16	20	80.00	13			
42	분 당 성 요 한	11	29	40	72.50	23		2	1
43	분 당 야 탑 동	8	16	24	66.67	12		1	
44	분 당 이 매 동	10	8	18	44.44	3	1		
45	비 산 동	1	14	15	93.33	12		1	
46	산 본	3	10	13	76.92				
47	산 북		1	1	100.00	1			
48	상 대 원	1		1					
49	상 록 수	3		3		3			
50	서 부	1	1	2	50.00				
51	서 판 교	4	12	16	75.00	10			
52	석 수 동	1	6	7	85.71	5			
53	선 부 동	1	4	5	80.00	4			
54	성 남 고 등 동	1	1	2	50.00	1			
55	성 남 동	4	10	14	71.43	6	1		
56	성 포 동	1	10	11	90.91	10			
57	소 하 동	6	14	20	70.00	4		1	
58	송 산 새 솔 동	4	5	9	55.56			1	
59	수 리 동	4	13	17	76.47	7			
60	수 진 동	2	1	3	33.33	2			
61	시 화 성 바 오 로	2	7	9	77.78	5			
62	시 화 성 베 드 로	1		1					
63	신 둔	3	3	6	50.00				
64	신 장	4	9	13	69.23	5			
65	신 흥 동	3	8	11	72.73	7		1	
66	아 미 동	3	2	5	40.00	1		1	
67	안 산 반 월	2	1	3	33.33				
68	안 산 성 마 르 코	1	2	3	66.67	2			
69	안 산 성 마 리 아	3	2	5	40.00	4			
70	안 산 성 안 나	2	5	7	71.43	4			
71	안 산 성 요 셉		2	2	100.00				
72	양 동								

본당명 \ 구분				성사흔	관면흔	계	관면흔율	단순 유효화흔	근본 유효화흔	바오로 특전흔	흔종흔
73	양	수	리	1		1					
74	양		평	6	10	16	62.50	3		2	
75	여		주	5	3	8	37.50	1			
76	연		성	4	3	7	42.86	2			
77	오	전	동	5	3	8	37.50				
78	오		포	2		2			1		
79	와		동		6	6	100.00	5			
80	왕		곡	1	1	2	50.00	1			
81	용		문	3	6	9	66.67	2		3	
82	용		호	10	9	19	47.37	7		2	
83	원		곡	2	8	10	80.00	3			
84	월	피	동	5	6	11	54.55	2		2	
85	위	레	성 데 레 사	6	8	14	57.14	10			
86	은	행	동	2	3	5	60.00	3			
87	의		왕	2	7	9	77.78			1	
88	이		천	2	5	7	71.43				
89	인	덕	원	9	8	17	47.06	5		1	
90	장		곡	3	2	5	40.00	1		1	
91	장	호	원	1	2	3	66.67			1	
92	점		동	1		1					
93	중		앙	8	18	26	69.23				
94	철		산	3	7	10	70.00				
95	철	산	3 동	1	2	3	66.67				
96	청		계	4	10	14	71.43	2			
97	초		월		5	5	100.00				
98	초	지	동	2	4	6	66.67				
99	태	평	동		3	3	100.00	2			
100	퇴		촌		1	1	100.00	1			
101	평		촌	1	4	5	80.00	2			
102	포		일	1	3	4	75.00				
103	풍		산	1	5	6	83.33	4		1	
104	하		남	2	1	3	33.33				
105	하		안	2	7	9	77.78	6			
106	하	우	현	1	1	2	50.00			1	
107	호	계	동	5	7	12	58.33	5			1
107	호		평	2	6	8	75.00	5			
합 계				306	577	883	65.35	363	5	32	2

대리구명 \ 구분	성사혼	관면혼	계	관면혼율	단순 유효화혼	근본 유효화혼	바오로 특전혼	혼종혼
제 1 대 리 구	297	593	890	66.63	432	12	33	2
제 2 대 리 구	306	577	883	65.35	363	5	32	2
총 계	603	1,170	1,773	65.99	795	17	65	4

1. 혼인은 성사혼과 관면혼으로 구분하여 그 건수를 기재한다.
2. 관면혼은 세례받지 않은 사람과 혼인할 때에 미신자 장애를 관면받은 경우에 해당한다.
3. 관면혼율은 전체 혼인 건수에 대한 관면혼의 비율이다.
4. 단순 유효화혼이나 근본 유효화혼, 바오로 특전혼은 관면혼에 포함되지만 별도로 해당 건수를 기재한다.
5. 혼종혼은 가톨릭 신자와 비가톨릭 그리스도교 신자 사이의 혼인을 말한다.
이는 교회법적으로 금지되어 있으나, 본당 사목구 주임 신부의 허가를 얻으면 혼종혼인을 할 수 있다.
혼종혼은 성사혼에 포함되지만 별도로 해당 건수를 기재한다.

[성사혼 및 관면혼 현황]



4. 기타

[제1대리구]

본당명	구분	건진성사	병자성사	첫영성체	영성체	고해성사	판공성사		냉담교우		주일미사 참여자
							부활	성탄	주소확인	거주미상	
1	갈 곳 동	33	13	12	49,293	2,060	602	633	1,433	108	642
2	고 덕	17	1	12	12,000	861	193	271	332		292
3	고 등 동	35	7	10	80,000	2,148	610	525	734	26	545
4	고 색 동		8	7	3,827	705	357	348	224	2	319
5	공 도	13	5	13	47,892	932	424	439	341	52	921
6	광 교 1 동	21	7	45	55,000	2,588	914	864	1,588	28	923
7	광 교 2 동	45	2	29	49,574	1,008	101	637	686	1	664
8	구 성	9	18	40	104,260	4,225	1,143	1,068	3,985	146	1,125
9	궁 리	1	8		13,345	570	160	150	350	20	164
10	권 선 2 동	52	3	31	29,438	1,721	580	620	1,188		507
11	권 선 동	68	23	29		8,987	1,799	1,702	2,467	4	
12	기 산	21	5	8	25,180	1,290	370	445	863	10	370
13	기 안	5	6	7	55,282	2,000	1,014	840	933	1	696
14	기 흥	37	7	14	18,241	1,135	387	323	521	83	334
15	남 양	6	18	13	43,000	1,077	459	505	1,037	6	554
16	당 수 동		2	3	22,453	526	188	174	73		215
17	대 천 동	35	20	16	76,065	3,270	793	964	993	685	820
18	던 지 실	16	10	5	22,460	1,250	350	370	509	1	230
19	동백성마리아	66	9	32	52,273	3,377	682	695	1,828	73	753
20	동백성요셉	3	7	14	56,380	2,346	535	578	1,662	34	775
21	동 수 원	39	13	14	39,700	12,350	538	597	1,227	1	581
22	동 천 동	81	9	46	120,000	6,811	1,290	1,126	2,413		1,328
23	동 탄 능 동	38	14	24	41,389	1,773	523	584	704	9	495
24	동탄반송동	18	13	35	38,099	3,180	564	573	1,510	14	757
25	동 탄 송 동	40	4	47	16,725	2,989	562	623	440		910
26	동 탄 숲 속	64	9	20	53,000	3,000	784	825	310	3	750
27	동탄영천동	83	13	78	80,000	4,847	1,153	1,401	1,020		1,453
28	동탄장지동	22	3	24	28,727	1,349	248	315	582		393
29	마 도	9	7		9,842	956	160	134	149	1	150
30	망 포 동	45	11	19	45,000	1,856	553	744	2,088	8	640
31	매 교 동		9	6	29,312	904	333	415	394		356
32	매 탄 동	9	12	12	45,000	2,030	682	674	1,434	10	612
33	모 산 골	21	17	20	40,000	928	459	469	780	10	519
34	모 현	12	13	2	28,000	1,132	534	492	413	309	429
35	미 리 내		3		37,440	1,140	218	223	96		250
36	미 양		6	2	12,500	750	70	83	203	34	185
37	발 안	27	14	18	43,000	2,429	397	440	532	70	559

본당명	구분	견진성사	병자성사	첫영성체	영성체	고해성사	판공성사		냉담교우		주일미사 참여자
							부활	성탄	주소확인	거주미상	
38	백 암		4	5	18,522	533	181	183	473	31	202
39	버 드 내		9		30,141	1,415	350	337	589	9	310
40	병 점	47	15	16	62,100	1,688	679	786	1,254	69	793
41	보 라 동	109	22	17	100,320	3,245	976	1,021	2,345	223	1,203
42	보 정	39	9	29	103,429	4,960	1,074	1,013	2,829		1,173
43	봉 담	11	12	20	35,290	3,126	533	660	1,216	1	567
44	북 수 동		13	2	30,000	3,420	301	267	446	1	350
45	비 봉		14		12,220	427	188	187	150	13	160
46	비 전 동	48	13	14	84,000	1,856	852	886	1,869	161	1,050
47	사 강		7		19,957	770	222	226	192	6	312
48	삼 가 동	29	5	14	38,200	2,480	505	523	827	46	529
49	상 미	19	9	7	17,000	1,597	474	430	767		300
50	상 신	9	8	5	14,500	603	284	262	393	8	311
51	상 촌	67	49	28	96,000	3,340	951	900	1,350	101	922
52	상 하	9	8	14	37,418	1,642	618	566	1,323		508
53	상 현 동	114	33	50	124,100	5,188	1,775	1,836	4,006	29	1,888
54	서 둔 동	32	15	11	40,800	1,214	540	526	923	13	508
55	서 신		15	1	16,934	658	247	231	188	46	208
56	서 정 동		12	15	82,130	2,513	844	768	688		890
57	서 천 동	7	5	14	26,000	790	313	395	405		343
58	서 호		2		11,460	533	166	151	262	8	176
59	성 북 동	133	20	40	90,610	1,300	659	582	3,699	41	1,234
60	세 교 동	21	5	6	23,800	920	286	178	55	2	280
61	세 류 동		15	10	42,172	2,398	547	551	202	48	522
62	세 마	1	10	4	35,500	1,633	412	479	306	9	513
63	소 사 벌	37	2	22	4,081	985	449	395	996		439
64	송 서	7	15		13,500	537	224	153	64		208
65	송 전	24	14	10	3,900	1,473	561	501	642	6	421
66	송 탄		13		41,152	2,462	485	519	709		504
67	송 현		14	9	32,032	1,685	598	650	531		616
68	수 지	107	24	29	100,000	3,652	1,298	1,354	1,726	28	1,515
69	신 갈	41	16	10	80,000	3,182	881	694	1,767	110	994
70	신 남		12	4	21,645	922	324	327	105		287
71	신 봉 동	16	18	28	60,310	2,240	893	847	2,516		1,048
72	안 녕	16	13	5	33,239	1,064	393	390	640	17	361
73	안 성	31	20	10	57,811	2,100	658	632	1,163	6	649
74	안 중	22	17	7	50,034	1,780	589	584	1,176	99	615
75	양 성		82	2	11,540	416	118	150	136	13	145
76	양 지	6	6	10	23,994	1,452	277	296	512	54	302
77	영 통 성 령	89	21	18	104,500	3,750	1,018	961	1,480	16	1,106

본당명	구분	견진성사	병자성사	첫영성체	영성체	고해성사	판공성사		냉담교우		주일미사 참여자
							부활	성탄	주소확인	거주미상	
78	영통성요셉	24	5	12	47,340	2,920	383	417	1,786		600
79	영 통 영 덕	33	5	16	51,180	2,017	744	680	1,757	274	643
80	오 목 천 동		5	5	29,833	1,563	347	486	459	8	411
81	오 산	28	21	14	45,500	1,979	593	602	1,243	34	603
82	왕 림	5	20		27,145	1,109	305	330	252		332
83	용 이 동	13	5	28	29,320	1,473	384	400	517		358
84	용 인		25	10	65,000	4,239	790	798	1,120	27	920
85	원 삼		5		18,732	931	270	291	129	30	260
86	원 천 동	17	25	23	76,000	3,919	1,026	934	1,651	102	936
87	울 전 동	10	33	10	83,500	4,673	888	827	3,271	55	943
88	은 계 동	11	9	8	45,000	2,000	488	447	936	5	450
89	이 현		12	20	49,856	1,753	619	497	1,396		501
90	인 계 동		11	14	28,400	1,148	413	392	1,314	85	404
91	일 월	25	13	18	30,566	2,065	535	572	2,005		609
92	입 북 동	18	3	6	15,497	401	159	159	170	3	162
93	정 남		23	8	26,000	963	276	339	310	14	290
94	정 자 꽃 뒀	65	22	17	90,700	1,540	791	749	3,407	60	1,044
95	정자동주교좌	56	22	23	90,000	2,915	1,069	1,178	1,136	58	1,172
96	조 암	33	26	3	29,802	1,909	587	538	468	20	210
97	조원동주교좌	9	42	10	43,000	5,200	938	893	622	166	1,000
98	조 원 솔 대	26	14	16	6,750	2,795	943	952	808	5	840
99	죽 산	17	13	4	19,200	1,467	357	323	432	55	264
100	죽 전	9	41	25	5,000	2,500	1,133	1,259	1,101	179	1,000
101	죽 전 1 동	13	13	20	50,760	2,526	876	920	1,062		760
102	지 동	47	37	11	49,826	2,150	755	736	1,680	33	686
103	진 사 리	7	10	3	19,250	800	339	381	544	30	230
104	천 리		5	1	14,580	678	311	205	487	3	189
105	청 덕	8	4	14	48,000	1,779	516	588	1,249	145	650
106	청 북	16	3	6	21,000	670	245	230	350		245
107	칠 보		13	13	39,300	1,224	536	516	896	3	535
108	팽 성	15	9	7	38,800	1,380	559	487	525	5	431
109	평 택	26	20	9	53,950	1,112	557	540	1,559	17	583
110	포 승		3	7	12,200	749	128	172	212		180
111	향 남	11	17	10	13,000	1,250	425	461	432	1	329
112	호 매 실 동	27	9	10	23,524	1,008	286	308	481	23	288
113	화 서 동	49	9	11	48,981	1,995	539	632	1,020	112	620
114	흥 덕	8	12	21	65,127	2,015	681	634	1,496	131	571
합 계		2,708	1,529	1,626	4,805,657	237,264	64,263	65,139	115,245	4,646	65,927

[제2대리구]

본당명	구분	건진성사	병자성사	첫영성체	영성체	고해성사	판공성사		냉담교우		주일미사 참여자
							부활	성탄	주소확인	거주미상	
1	가 남	8	3	5	7,150	487	195	198	47	2	225
2	감 골	15	12	7	35,000	1,300	585	535	500	4	490
3	고 잔	32	15	6	27,194	1,852	313	276	379	5	267
4	곤 지 암		4	5	16,000	884	275	291	425	9	278
5	과 천	59	6	29	77,000	4,050	918	1,000	2,882	34	981
6	관 악	25	9	11	17,217	1,523	505	489	745		472
7	광 남 동	12	5	4	23,764	1,125	269	285	637	51	296
8	광 명		4	7	42,600	3,700	644	577	1,271	1	762
9	광 문	6	9		8,215	519	163	221	293		209
10	광 북		6	5	25,140	979	337	336	889	15	326
11	광 주	15	16	12	80,000	2,778	1,233	1,107	2,002		1,009
12	광주장지동	26	1	14	25,500	1,200	395	430	345	9	400
13	구 산	7	9	41	49,500	2,442	641	825	1,621	66	782
14	군 자		4	4	14,100	1,098	432	435	300	2	357
15	군 포	34	26	29	37,380	11,005	826	694	2,712	276	865
16	금 정	28	6	8	34,000	1,300	577	544	1,295	76	650
17	능 곡	16	7	7	19,440	856	197	246	251	8	257
18	능 평	26	15	15	53,150	1,618	614	553	2,466	47	767
19	단 대 동	43	3	11	58,000	2,263	617	746	1,811	104	760
20	대 야 미	35	6		20,000	1,137	335	318	528	7	305
21	대 학 동	39	7	13	45,000	2,500	531	536	1,237	32	554
22	도 척		4		27,896	672	274	259	214	1	248
23	도 촌 동		2	5	24,083	691	284	272	544	108	243
24	동 판 교	65	14	37	100,000	4,110	1,790	1,437	1,085	254	1,468
25	매 곡	13	14	7	43,316	1,354	456	417	786	14	450
26	명 학		5	7	36,200	868	360	358	693	12	446
27	모 전 동		6	12	24,000	824	264	267	759	14	300
28	목 감	33	10	20	35,600	2,875	549	615	1,385	17	548
29	문 호 리	5	2		24,000	463	174	189	312	4	218
30	미 사 강 변	19	2	31	28,100	1,804	532	601	692		623
31	반 월 성	1	15		23,500	816	273	332	227	7	240
32	배 곧	34	12	16	68,008	2,814	858	757	1,494	1	722
33	벌 말	50	16	30	57,213	2,944	703	769	1,591	251	980
34	범 계	46	4	23	65,000	2,394	1,072	883	1,925	273	966
35	별 양 동	92	6	51	100,000	2,680	877	818	3,172	37	1,041

본당명	구분	견진성사	병자성사	첫영성체	영성체	고해성사	판공성사		냉담교우		주일미사 참여자
							부활	성탄	주소확인	거주미상	
36	본 오 동	77	5	4	27,436	1,574	468	394	454	80	456
37	부 곡 동		6	10	19,000	638	238	262	562	4	298
38	북 여 주		13	5	36,547	1,732	644	608	200	2	447
39	분당구미동	35	25	16	61,000	1,800	820	827	1,178	36	910
40	분당성루카	33	17	20	121,000	6,300	1,194	1,120	3,498	24	1,180
41	분당성마태오		33	53	180,900	4,897	2,309	2,135	5,494	29	2,800
42	분당성요한	153	48	95	215,000	12,406	3,279	2,905	8,051	6	2,453
43	분당야탑동	29	13	49	130,342	4,987	1,437	840	3,413	4	1,697
44	분당이매동	67	15	51	58,000	4,045	1,310	1,317	1,804	5	1,736
45	비 산 동	25	17	26	60,000	3,212	1,101	1,182	2,630	7	1,030
46	산 본	65	17	40	110,638	3,349	1,247	1,127	1,042	23	1,275
47	산 북		5		10,971	350	130	96	208		150
48	상 대 원		66	2	31,328	829	315	318	677	135	349
49	상 록 수		5	5	35,283	963	373	325	285	16	405
50	서 부		1	4		488	215	33	274	6	245
51	서 판 교	15	8	47	63,500	3,080	1,148	1,287	1,896	4	1,195
52	석 수 동		18	20	74,300	3,337	893	913	1,375		790
53	선 부 동	1	23	3	26,858	1,204	310	312	482		348
54	성남고등동		5		21,400	1,100	130	237	296	7	250
55	성 남 동	52	59	12	69,700	3,479	717	696	1,908	66	760
56	성 포 동	42	12	12	74,429	1,503	383	417	1,242	39	511
57	소 하 동	78	29	30	69,627	70,153	956	895	1,866		828
58	송산새솔동			2		450	208	238	153	27	
59	수 리 동	36	14	20	73,500	8,703	844	814	1,914	121	924
60	수 진 동	32	16	3	39,152	1,205	501	424	354	46	421
61	시화성바오로	41	11	18	45,000	2,379	720	738	2,029	79	775
62	시화성베드로	12	16	3	13,000	592	158	152	450	2	248
63	신 둔		2	6	19,680	748	302	279	295	2	265
64	신 장	42	32	11	96,000	3,000	1,151	1,107	2,606	106	1,040
65	신 흥 동	9	11	2	40,358	1,533	636	605	1,072	14	573
66	아 미 동	30	6	1	27,715	754	296	338	685	95	352
67	안 산 반 월		6	8	26,599	974	314	314	408		308
68	안산성마르코		6	3	19,436	704	206	260	660	10	254
69	안산성마리아	17	12	10	34,622	1,969	362	389	417	1	401
70	안산성안나		4	6	22,155	1,230	227	260	606	12	262
71	안산성요셉	17	10	8	22,630	997	213	281	18		250
72	양 동		4		6,720	309	93	96	203	7	120

본당명	구분	견진성사	병자성사	첫영성체	영성체	고해성사	판공성사		냉담교우		주일미사 참여자
							부활	성탄	주소확인	거주미상	
73	양 수 리	37	5		26,040	980	330	289	84	14	350
74	양 평	8	44	18	60,000	2,311	796	785	1,378		800
75	여 주	23	10	11	44,500	6,900	531	704	966	58	576
76	연 성	22	2			600	315	284	181	60	140
77	오 전 동	31	19	16	90,000	1,300	507	737	2,521	93	700
78	오 포		9	12	48,832	804	401	356	506	1	430
79	와 동	3	24	3	21,600	1,476	379	359	484	8	4,150
80	왕 곡		3	2	19,500	480	210	182	558		235
81	용 문		17	16	50,120	1,782	598	692	379	9	740
82	용 호	33	8	28	770	2,931	861	864	1,125	197	881
83	원 곡		12	15	48,300	3,820	585	591	452	23	572
84	월 피 동	18	20	8	32,957	2,340	774	700	1,261	16	614
85	위례성데레사	72	13	62	95,737	3,422	1,233	1,198	2,633	67	1,437
86	은 행 동	6	9	4	32,100	1,587	404	445	557	4	379
87	의 왕		9		40,800	1,630	592	506	1,413	119	609
88	이 천	14	29	7	75,000	4,700	936	974	1,157	55	920
89	인 덕 원	9	34	27	129,757	4,913	1,060	1,094	3,083	5	1,361
90	장 곡	17	3	16	22,272	1,612	307	332	185	3	362
91	장 호 원		7	10	33,000	1,271	477	494	269		442
92	점 동		2		11,569	751	277	274	268		138
93	중 앙	60	24	40	55,815	8,850	1,825	1,990	2,540	310	1,750
94	철 산	41	10	23	83,547	2,632	878	960	2,258	5	970
95	철 산 3 동	16	10	13	39,000	860	409	350	830	155	486
96	청 계	66	13	28	72,206	2,520	803	817	1,282	24	861
97	초 월	25	6	14	29,460	1,040	496	396	849	15	2,090
98	초 지 동		5	5	45,000	918	428	464	320	1	429
99	태 평 동		7	4	28,290	1,136	350	324	215	6	369
100	퇴 촌	25	17	13	39,037	1,208	547	481	557	1	482
101	평 촌	105	10	55	100,000	4,250	1,255	1,224	3,243	15	1,430
102	포 일	14	1	14	29,640	1,322	431	537	221	9	480
103	풍 산	40	9	22	33,000	1,961	438	428	1,210	3	480
104	하 남	48	7	9	70,000	2,210	885	787	1,067		850
105	하 안	35	24	16	56,843	3,772	781	728	1,598	12	1,024
106	하 우 현	7	2		23,920	992	13	11	13		155
107	호 계 동	32	8	14	85,000	2,784	812	917	781	9	758
108	호 평		19	13	78,194	1,946	851	817	1,571	261	782
합 계		2,499	1,326	1,615	5,107,898	310,909	67,691	66,248	126,235	4,314	75,043

[기타]

본당명	구분	견진성사	병자성사	첫영성체	영성체	고해성사	판공성사		냉담교우		주일미사 참여자
							부활	성탄	주소확인	거주미상	
1	최 양 업										
2	거 주 미 상									336,661	
합 계										336,661	

대리구명	구분	견진성사	병자성사	첫영성체	영성체	고해성사	판공성사		냉담교우		주일미사 참여자
							부활	성탄	주소확인	거주미상	
제 1 대 리 구		2,708	1,529	1,626	4,805,657	237,264	64,263	65,139	115,245	4,646	65,927
제 2 대 리 구		2,499	1,326	1,615	5,107,898	310,909	67,691	66,248	126,235	4,314	75,043
기 타										336,661	
총 계		5,207	2,855	3,241	9,913,555	548,173	131,954	131,387	241,480	345,621	140,970

1. 견진성사 당해 연도 중에 견진성사를 받은 신자 수
2. 병자성사 당해 연도 중에 병자성사를 받은 신자 수
3. 첫영성체 유아 세례를 받은 후 신앙 교육을 받고 첫영성체한 신자 수
4. 영성체 당해 연도 중에 영성체를 한 신자의 연인원
5. 고해성사 당해 연도 중에 고해성사를 받은 신자의 연인원이다.
고해성사에는 부활과 성탄 판공성사도 포함한다.
6. 판공성사 고해성사 가운데 판공성사 부분만 따로 집계한 수
7. 냉담교우의 기준은 3년 이상 판공성사를 받지 않은 신자이다.
냉담교우는 주소가 확인되는 냉담교우(주소확인)와 주소를 모르는 냉담교우(거주미상자) 수를 기재한다.
(단, 거주미상 냉담교우는 만 100세가 넘을 경우에 사망으로 추정하여 집계하지 않는다.)
8. 주일미사 참여자 매주일 미사 참여자 수의 평균이다.

5. 판공성사. 냉담교우. 주일미사 참여자 비율

[제1대리구]

본당명	구분	부활판공성사			성탄판공성사			대상자	냉담교우				주일미사	
		대상자	받은 신자수	비율	대상자	받은 신자수	비율		주소 확인	비율	거주 미상	비율	참여자	비율
1	갈 곳 동	2,490	602	24.18	2,739	633	23.11	2,855	1,433	50.19	108	3.78	642	22.49
2	고 덕	732	193	26.37	1,060	271	25.57	1,142	332	29.07			292	25.57
3	고 등 동	1,548	610	39.41	1,702	525	30.85	1,925	734	38.13	26	1.35	545	28.31
4	고 색 동	1,389	357	25.70	1,287	348	27.04	1,418	224	15.80	2	0.14	319	22.50
5	공 도	1,816	424	23.35	1,788	439	24.55	2,148	341	15.88	52	2.42	921	42.88
6	광 교 1 동	3,047	914	30.00	3,032	864	28.50	3,481	1,588	45.62	28	0.80	923	26.52
7	광 교 2 동	2,209	101	4.57	2,337	637	27.26	2,686	686	25.54	1	0.04	664	24.72
8	구 성	5,979	1,143	19.12	5,636	1,068	18.95	6,954	3,985	57.31	146	2.10	1,125	16.18
9	궁 리	629	160	25.44	617	150	24.31	704	350	49.72	20	2.84	164	23.30
10	권 선 2 동	1,917	580	30.26	2,020	620	30.69	2,464	1,188	48.21			507	20.58
11	권 선 동	5,863	1,799	30.68	5,832	1,702	29.18	6,898	2,467	35.76	4	0.06		
12	기 산	1,651	370	22.41	1,692	445	26.30	1,949	863	44.28	10	0.51	370	18.98
13	기 안	2,290	1,014	44.28	2,174	840	38.64	2,490	933	37.47	1	0.04	696	27.95
14	기 흥	1,149	387	33.68	1,139	323	28.36	1,447	521	36.01	83	5.74	334	23.08
15	남 양	1,828	459	25.11	1,874	505	26.95	2,120	1,037	48.92	6	0.28	554	26.13
16	당 수 동	727	188	25.86	691	174	25.18	765	73	9.54			215	28.10
17	대 천 동	3,014	793	26.31	3,281	964	29.38	4,536	993	21.89	685	15.10	820	18.08
18	던 지 실	1,005	350	34.83	1,016	370	36.42	1,121	509	45.41	1	0.09	230	20.52
19	동백성마리아	2,867	682	23.79	2,776	695	25.04	3,533	1,828	51.74	73	2.07	753	21.31
20	동백성요셉	2,663	535	20.09	2,592	578	22.30	3,546	1,662	46.87	34	0.96	775	21.86
21	동 수 원	2,598	538	20.71	2,757	597	21.65	3,097	1,227	39.62	1	0.03	581	18.76
22	동 천 동	3,570	1,290	36.13	3,669	1,126	30.69	5,442	2,413	44.34			1,328	24.40
23	동 탄 능 동	2,261	523	23.13	2,088	584	27.97	2,496	704	28.21	9	0.36	495	19.83
24	동탄반송동	2,654	564	21.25	2,644	573	21.67	3,024	1,510	49.93	14	0.46	757	25.03
25	동 탄 송 동	562	562	100.00	623	623	100.00	2,655	440	16.57			910	34.27
26	동 탄 숲 속	3,163	784	24.79	2,050	825	40.24	3,314	310	9.35	3	0.09	750	22.63
27	동탄영천동	6,201	1,153	18.59	6,445	1,401	21.74	7,879	1,020	12.95			1,453	18.44
28	동탄장지동	1,095	248	22.65	1,229	315	25.63	1,410	582	41.28			393	27.87
29	마 도	422	160	37.91	463	134	28.94	495	149	30.10	1	0.20	150	30.30
30	망 포 동	3,012	553	18.36	3,092	744	24.06	3,540	2,088	58.98	8	0.23	640	18.08
31	매 교 동	833	333	39.98	1,045	415	39.71	1,229	394	32.06			356	28.97
32	매 탄 동	2,603	682	26.20	2,596	674	25.96	2,928	1,434	48.98	10	0.34	612	20.90
33	모 산 골	2,065	459	22.23	2,128	469	22.04	2,561	780	30.46	10	0.39	519	20.27
34	모 현	1,533	534	34.83	1,578	492	31.18	2,344	413	17.62	309	13.18	429	18.30
35	미 리 내	456	218	47.81	477	223	46.75	522	96	18.39			250	47.89
36	미 양	506	70	13.83	690	83	12.03	849	203	23.91	34	4.00	185	21.79

본당명			부활판공성사			성탄판공성사			대상자	냉담교우				주일미사	
			대상자	받은 신자수	비율	대상자	받은 신자수	비율		주소 확인	비율	거주 미상	비율	참여자	비율
37	발	안	1,718	397	23.11	1,519	440	28.97	1,782	532	29.85	70	3.93	559	31.37
38	백	암	762	181	23.75	771	183	23.74	895	473	52.85	31	3.46	202	22.57
39	버	드 내	1,083	350	32.32	1,087	337	31.00	1,218	589	48.36	9	0.74	310	25.45
40	병	점	3,289	679	20.64	3,359	786	23.40	3,878	1,254	32.34	69	1.78	793	20.45
41	보	라 동	4,450	976	21.93	4,655	1,021	21.93	5,426	2,345	43.22	223	4.11	1,203	22.17
42	보	정	4,739	1,074	22.66	4,802	1,013	21.10	5,413	2,829	52.26			1,173	21.67
43	봉	담	2,148	533	24.81	2,225	660	29.66	2,458	1,216	49.47	1	0.04	567	23.07
44	북	수 동	1,047	301	28.75	954	267	27.99	1,114	446	40.04	1	0.09	350	31.42
45	비	봉	399	188	47.12	391	187	47.83	488	150	30.74	13	2.66	160	32.79
46	비	전 동	3,292	852	25.88	3,270	886	27.09	3,896	1,869	47.97	161	4.13	1,050	26.95
47	사	강	732	222	30.33	710	226	31.83	777	192	24.71	6	0.77	312	40.15
48	삼	가 동	1,493	505	33.82	1,625	523	32.18	1,855	827	44.58	46	2.48	529	28.52
49	상	미	1,825	474	25.97	1,735	430	24.78	2,010	767	38.16			300	14.93
50	상	신	925	284	30.70	986	262	26.57	1,129	393	34.81	8	0.71	311	27.55
51	상	촌	3,294	951	28.87	3,335	900	26.99	3,897	1,350	34.64	101	2.59	922	23.66
52	상	하	2,302	618	26.85	2,296	566	24.65	2,487	1,323	53.20			508	20.43
53	상	현 동	6,810	1,775	26.06	7,178	1,836	25.58	8,011	4,006	50.01	29	0.36	1,888	23.57
54	서	둔 동	1,838	540	29.38	1,745	526	30.14	1,984	923	46.52	13	0.66	508	25.60
55	서	신	588	247	42.01	566	231	40.81	662	188	28.40	46	6.95	208	31.42
56	서	정 동	2,858	844	29.53	2,910	768	26.39	3,652	688	18.84			890	24.37
57	서	천 동	1,462	313	21.41	1,542	395	25.62	1,758	405	23.04			343	19.51
58	서	호	518	166	32.05	510	151	29.61	577	262	45.41	8	1.39	176	30.50
59	성	북 동	5,899	659	11.17	5,337	582	10.91	6,622	3,699	55.86	41	0.62	1,234	18.63
60	세	교 동	991	286	28.86	717	178	24.83	770	55	7.14	2	0.26	280	36.36
61	세	류 동	1,794	547	30.49	1,808	551	30.48	2,073	202	9.74	48	2.32	522	25.18
62	세	마	2,068	412	19.92	2,070	479	23.14	2,498	306	12.25	9	0.36	513	20.54
63	소	사 벌	1,770	449	25.37	1,681	395	23.50	2,031	996	49.04			439	21.61
64	송	서	561	224	39.93	570	153	26.84	614	64	10.42			208	33.88
65	송	전	1,618	561	34.67	1,636	501	30.62	1,780	642	36.07	6	0.34	421	23.65
66	송	탄	1,783	485	27.20	1,800	519	28.83	2,083	709	34.04			504	24.20
67	송	현	1,981	598	30.19	1,537	650	42.29	1,772	531	29.97			616	34.76
68	수	지	6,004	1,298	21.62	5,761	1,354	23.50	6,695	1,726	25.78	28	0.42	1,515	22.63
69	신	갈	3,551	881	24.81	3,453	694	20.10	4,200	1,767	42.07	110	2.62	994	23.67
70	신	남	917	324	35.33	920	327	35.54	1,084	105	9.69			287	26.48
71	신	봉 동	4,501	893	19.84	4,586	847	18.47	5,120	2,516	49.14			1,048	20.47
72	안	녕	1,403	393	28.01	1,611	390	24.21	1,732	640	36.95	17	0.98	361	20.84
73	안	성	1,729	658	38.06	1,789	632	35.33	2,424	1,163	47.98	6	0.25	649	26.77
74	안	중	1,972	589	29.87	2,034	584	28.71	3,138	1,176	37.48	99	3.15	615	19.60
75	양	성	406	118	29.06	358	150	41.90	437	136	31.12	13	2.97	145	33.18
76	양	지	1,276	277	21.71	1,239	296	23.89	1,466	512	34.92	54	3.68	302	20.60

본당명	구분	부활판공성사			성탄판공성사			대상자	냉담교우				주일미사	
		대상자	받은 신자수	비율	대상자	받은 신자수	비율		주소 확인	비율	거주 미상	비율	참여자	비율
77	영 통 성 령	4,352	1,018	23.39	4,458	961	21.56	5,051	1,480	29.30	16	0.32	1,106	21.90
78	영 통 성 요셉	2,706	383	14.15	2,893	417	14.41	3,218	1,786	55.50			600	18.65
79	영 통 영 덕	3,016	744	24.67	2,917	680	23.31	3,538	1,757	49.66	274	7.74	643	18.17
80	오 목 천 동	1,935	347	17.93	2,031	486	23.93	2,261	459	20.30	8	0.35	411	18.18
81	오 산	2,525	593	23.49	2,252	602	26.73	2,607	1,243	47.68	34	1.30	603	23.13
82	왕 림	961	305	31.74	969	330	34.06	1,068	252	23.60			332	31.09
83	용 이 동	1,378	384	27.87	1,495	400	26.76	1,718	517	30.09			358	20.84
84	용 인	3,442	790	22.95	2,874	798	27.77	4,100	1,120	27.32	27	0.66	920	22.44
85	원 삼	785	270	34.39	718	291	40.53	828	129	15.58	30	3.62	260	31.40
86	원 천 동	3,252	1,026	31.55	3,302	934	28.29	4,049	1,651	40.78	102	2.52	936	23.12
87	울 전 동	4,610	888	19.26	4,545	827	18.20	5,092	3,271	64.24	55	1.08	943	18.52
88	은 계 동	2,026	488	24.09	2,080	447	21.49	2,089	936	44.81	5	0.24	450	21.54
89	이 현	2,375	619	26.06	2,368	497	20.99	2,690	1,396	51.90			501	18.62
90	인 계 동	2,064	413	20.01	1,787	392	21.94	2,394	1,314	54.89	85	3.55	404	16.88
91	일 월	3,013	535	17.76	3,005	572	19.03	3,321	2,005	60.37			609	18.34
92	입 북 동	509	159	31.24	483	159	32.92	562	170	30.25	3	0.53	162	28.83
93	정 남	856	276	32.24	854	339	39.70	1,133	310	27.36	14	1.24	290	25.60
94	정 자 꽃 뫼	4,715	791	16.78	4,833	749	15.50	5,653	3,407	60.27	60	1.06	1,044	18.47
95	정자동주교좌	3,376	1,069	31.66	3,469	1,178	33.96	5,306	1,136	21.41	58	1.09	1,172	22.09
96	조 암	868	587	67.63	892	538	60.31	1,648	468	28.40	20	1.21	210	12.74
97	조원동주교좌	3,946	938	23.77	3,713	893	24.05	4,764	622	13.06	166	3.48	1,000	20.99
98	조 원 솔 대	2,469	943	38.19	2,339	952	40.70	2,610	808	30.96	5	0.19	840	32.18
99	죽 산	1,085	357	32.90	1,042	323	31.00	1,275	432	33.88	55	4.31	264	20.71
100	죽 전	3,851	1,133	29.42	3,061	1,259	41.13	3,308	1,101	33.28	179	5.41	1,000	30.23
101	죽 전 1 동	2,579	876	33.97	2,562	920	35.91	2,871	1,062	36.99			760	26.47
102	지 동	2,699	755	27.97	3,196	736	23.03	3,583	1,680	46.89	33	0.92	686	19.15
103	진 사 리	1,091	339	31.07	1,177	381	32.37	1,375	544	39.56	30	2.18	230	16.73
104	천 리	894	311	34.79	1,121	205	18.29	1,273	487	38.26	3	0.24	189	14.85
105	청 덕	2,109	516	24.47	2,151	588	27.34	2,643	1,249	47.26	145	5.49	650	24.59
106	청 북	823	245	29.77	832	230	27.64	1,027	350	34.08			245	23.86
107	칠 보	1,948	536	27.52	1,932	516	26.71	2,230	896	40.18	3	0.13	535	23.99
108	팽 성	1,074	559	52.05	961	487	50.68	1,469	525	35.74	5	0.34	431	29.34
109	평 택	2,393	557	23.28	2,307	540	23.41	2,789	1,559	55.90	17	0.61	583	20.90
110	포 승	562	128	22.78	578	172	29.76	642	212	33.02			180	28.04
111	향 남	1,348	425	31.53	1,332	461	34.61	1,501	432	28.78	1	0.07	329	21.92
112	호 매 실 동	937	286	30.52	947	308	32.52	1,103	481	43.61	23	2.09	288	26.11
113	화 서 동	2,366	539	22.78	2,293	632	27.56	2,651	1,020	38.48	112	4.22	620	23.39
114	흥 덕	2,606	681	26.13	2,630	634	24.11	3,082	1,496	48.54	131	4.25	571	18.53
합 계		249,687	64,263	25.74	248,336	65,139	26.23	298,395	115,245	38.62	4,646	1.56	65,927	22.09

[제2대리구]

본당명	구분	부활판공성사			성탄판공성사			대상자	냉담교우				주일미사	
		대상자	받은 신자수	비율	대상자	받은 신자수	비율		주소 확인	비율	거주 미상	비율	참여자	비율
1	가 남	683	195	28.55	699	198	28.33	966	47	4.87	2	0.21	225	23.29
2	감 골	1,912	585	30.60	1,487	535	35.98	1,661	500	30.10	4	0.24	490	29.50
3	고 잔	831	313	37.67	830	276	33.25	911	379	41.60	5	0.55	267	29.31
4	곤 지 암	1,160	275	23.71	1,165	291	24.98	1,325	425	32.08	9	0.68	278	20.98
5	과 천	5,565	918	16.50	5,733	1,000	17.44	6,326	2,882	45.56	34	0.54	981	15.51
6	관 악	15,825	505	3.19	2,175	489	22.48	1,967	745	37.87			472	24.00
7	광 남 동	1,219	269	22.07	1,180	285	24.15	1,662	637	38.33	51	3.07	296	17.81
8	광 명	2,830	644	22.76	2,283	577	25.27	2,480	1,271	51.25	1	0.04	762	30.73
9	광 문	831	163	19.61	806	221	27.42	875	293	33.49			209	23.89
10	광 북	1,217	337	27.69	1,194	336	28.14	1,640	889	54.21	15	0.91	326	19.88
11	광 주	3,610	1,233	34.16	3,556	1,107	31.13	4,318	2,002	46.36			1,009	23.37
12	광 주장 지 동	1,050	395	37.62	1,125	430	38.22	1,542	345	22.37	9	0.58	400	25.94
13	구 산	641	641	100.00	3,045	825	27.09	4,113	1,621	39.41	66	1.60	782	19.01
14	군 자	1,082	432	39.93	1,114	435	39.05	1,241	300	24.17	2	0.16	357	28.77
15	군 포	826	826	100.00	694	694	100.00	4,724	2,712	57.41	276	5.84	865	18.31
16	금 정	2,519	577	22.91	2,552	544	21.32	2,894	1,295	44.75	76	2.63	650	22.46
17	능 곡	1,058	197	18.62	441	246	55.78	1,230	251	20.41	8	0.65	257	20.89
18	능 평	4,029	614	15.24	4,122	553	13.42	4,642	2,466	53.12	47	1.01	767	16.52
19	단 대 동	2,760	617	22.36	2,847	746	26.20	3,350	1,811	54.06	104	3.10	760	22.69
20	대 야 미	1,095	335	30.59	559	318	56.89	1,193	528	44.26	7	0.59	305	25.57
21	대 학 동	2,184	531	24.31	2,198	536	24.39	2,464	1,237	50.20	32	1.30	554	22.48
22	도 척	696	274	39.37	668	259	38.77	1,033	214	20.72	1	0.10	248	24.01
23	도 촌 동	1,140	284	24.91	989	272	27.50	1,253	544	43.42	108	8.62	243	19.39
24	동 판 교	4,783	1,790	37.42	4,416	1,437	32.54	5,529	1,085	19.62	254	4.59	1,468	26.55
25	매 곡	1,841	456	24.77	1,868	417	22.32	2,036	786	38.61	14	0.69	450	22.10
26	명 학	1,614	360	22.30	1,540	358	23.25	1,693	693	40.93	12	0.71	446	26.34
27	모 전 동	264	264	100.00	267	267	100.00	1,566	759	48.47	14	0.89	300	19.16
28	목 감	2,064	549	26.60	2,433	615	25.28	2,771	1,385	49.98	17	0.61	548	19.78
29	문 호 리	646	174	26.93	640	189	29.53	705	312	44.26	4	0.57	218	30.92
30	미 사 강 변	1,745	532	30.49	1,933	601	31.09	2,220	692	31.17			623	28.06
31	반 월 성	577	273	47.31	476	332	69.75	912	227	24.89	7	0.77	240	26.32
32	배 곧	2,443	858	35.12	2,533	757	29.89	3,794	1,494	39.38	1	0.03	722	19.03
33	별 말	3,446	703	20.40	3,367	769	22.84	4,909	1,591	32.41	251	5.11	980	19.96
34	범 계	3,608	1,072	29.71	3,608	883	24.47	4,309	1,925	44.67	273	6.34	966	22.42
35	별 양 동	4,833	877	18.15	4,871	818	16.79	5,553	3,172	57.12	37	0.67	1,041	18.75

본당명		부활판공성사			성탄판공성사			대상자	냉담교우				주일미사	
		대상자	받은 신자수	비율	대상자	받은 신자수	비율		주소 확인	비율	거주 미상	비율	참여자	비율
36	본 오 동	2,342	468	19.98	1,757	394	22.42	2,518	454	18.03	80	3.18	456	18.11
37	부 곡 동	1,012	238	23.52	1,070	262	24.49	1,260	562	44.60	4	0.32	298	23.65
38	북 여 주	1,507	644	42.73	1,355	608	44.87	1,457	200	13.73	2	0.14	447	30.68
39	분당구미동	3,429	820	23.91	3,473	827	23.81	4,232	1,178	27.84	36	0.85	910	21.50
40	분당성루카	5,206	1,194	22.94	5,426	1,120	20.64	6,257	3,498	55.91	24	0.38	1,180	18.86
41	분당성마태오	9,539	2,309	24.21	9,257	2,135	23.06	12,434	5,494	44.19	29	0.23	2,800	22.52
42	분당성요한	12,762	3,279	25.69	12,784	2,905	22.72	15,370	8,051	52.38	6	0.04	2,453	15.96
43	분당야탑동	6,734	1,437	21.34	6,881	840	12.21	7,463	3,413	45.73	4	0.05	1,697	22.74
44	분당이매동	5,841	1,310	22.43	6,823	1,317	19.30	7,780	1,804	23.19	5	0.06	1,736	22.31
45	비 산 동	3,509	1,101	31.38	4,398	1,182	26.88	4,968	2,630	52.94	7	0.14	1,030	20.73
46	산 본	5,646	1,247	22.09	5,650	1,127	19.95	6,319	1,042	16.49	23	0.36	1,275	20.18
47	산 북	555	130	23.42	508	96	18.90	527	208	39.47			150	28.46
48	상 대 원	1,239	315	25.42	1,245	318	25.54	1,563	677	43.31	135	8.64	349	22.33
49	상 록 수	909	373	41.03	991	325	32.80	1,125	285	25.33	16	1.42	405	36.00
50	서 부	916	215	23.47	986	33	3.35	1,137	274	24.10	6	0.53	245	21.55
51	서 판 교	4,323	1,148	26.56	4,346	1,287	29.61	5,096	1,896	37.21	4	0.08	1,195	23.45
52	석 수 동	2,755	893	32.41	2,721	913	33.55	3,005	1,375	45.76			790	26.29
53	선 부 동	1,161	310	26.70	1,134	312	27.51	1,290	482	37.36			348	26.98
54	성남고등동	495	130	26.26	676	237	35.06	823	296	35.97	7	0.85	250	30.38
55	성 남 동	2,402	717	29.85	2,454	696	28.36	3,566	1,908	53.51	66	1.85	760	21.31
56	성 포 동	2,033	383	18.84	2,148	417	19.41	2,455	1,242	50.59	39	1.59	511	20.81
57	소 하 동	3,453	956	27.69	3,462	895	25.85	3,808	1,866	49.00			828	21.74
58	송산새솔동	596	208	34.90	238	238	100.00	567	153	26.98	27	4.76		
59	수 리 동	3,341	844	25.26	3,379	814	24.09	4,234	1,914	45.21	121	2.86	924	21.82
60	수 진 동	1,190	501	42.10	1,134	424	37.39	1,285	354	27.55	46	3.58	421	32.76
61	시화성바오로	3,110	720	23.15	3,150	738	23.43	4,060	2,029	49.98	79	1.95	775	19.09
62	시화성베드로	976	158	16.19	969	152	15.69	987	450	45.59	2	0.20	248	25.13
63	신 둔	875	302	34.51	858	279	32.52	964	295	30.60	2	0.21	265	27.49
64	신 장	4,461	1,151	25.80	4,503	1,107	24.58	5,284	2,606	49.32	106	2.01	1,040	19.68
65	신 흥 동	2,101	636	30.27	2,211	605	27.36	2,520	1,072	42.54	14	0.56	573	22.74
66	아 미 동	1,498	296	19.76	1,435	338	23.55	1,856	685	36.91	95	5.12	352	18.97
67	안 산 반 월	1,096	314	28.65	1,055	314	29.76	1,192	408	34.23			308	25.84
68	안산성마르코	1,092	206	18.86	1,104	260	23.55	1,262	660	52.30	10	0.79	254	20.13
69	안산성마리아	1,385	362	26.14	1,414	389	27.51	1,565	417	26.65	1	0.06	401	25.62
70	안산성안나	1,187	227	19.12	1,186	260	21.92	1,339	606	45.26	12	0.90	262	19.57
71	안산성요셉	615	213	34.63	542	281	51.85	888	18	2.03			250	28.15
72	양 동	289	93	32.18	362	96	26.52	389	203	52.19	7	1.80	120	30.85

본당명			부활판공성사			성탄판공성사			대상자	냉담교우				주일미사	
			대상자	받은 신자수	비율	대상자	받은 신자수	비율		주소 확인	비율	거주 미상	비율	참여자	비율
73	양 수 리		864	330	38.19	869	289	33.26	951	84	8.83	14	1.47	350	36.80
74	양 평		3,106	796	25.63	3,176	785	24.72	3,597	1,378	38.31			800	22.24
75	여 주		2,554	531	20.79	2,168	704	32.47	2,931	966	32.96	58	1.98	576	19.65
76	연 성		1,285	315	24.51	1,285	284	22.10	1,374	181	13.17	60	4.37	140	10.19
77	오 전 동		4,449	507	11.40	5,047	737	14.60	5,214	2,521	48.35	93	1.78	700	13.43
78	오 포		1,349	401	29.73	1,574	356	22.62	1,768	506	28.62	1	0.06	430	24.32
79	와 동		1,658	379	22.86	1,398	359	25.68	1,508	484	32.10	8	0.53	4,150	275.20
80	왕 곡		1,021	210	20.57	990	182	18.38	1,072	558	52.05			235	21.92
81	용 문		1,311	598	45.61	1,191	692	58.10	2,126	379	17.83	9	0.42	740	34.81
82	용 호		3,845	861	22.39	3,500	864	24.69	4,089	1,125	27.51	197	4.82	881	21.55
83	원 곡		1,976	585	29.61	1,944	591	30.40	2,178	452	20.75	23	1.06	572	26.26
84	월 피 동		2,253	774	34.35	2,239	700	31.26	2,656	1,261	47.48	16	0.60	614	23.12
85	위례성데레사		4,479	1,233	27.53	4,983	1,198	24.04	5,636	2,633	46.72	67	1.19	1,437	25.50
86	은 행 동		1,324	404	30.51	1,322	445	33.66	1,465	557	38.02	4	0.27	379	25.87
87	의 왕		2,315	592	25.57	2,333	506	21.69	2,844	1,413	49.68	119	4.18	609	21.41
88	이 천		3,302	936	28.35	3,234	974	30.12	3,985	1,157	29.03	55	1.38	920	23.09
89	인 덕 원		5,028	1,060	21.08	4,960	1,094	22.06	5,445	3,083	56.62	5	0.09	1,361	25.00
90	장 곡		1,296	307	23.69	1,603	332	20.71	1,793	185	10.32	3	0.17	362	20.19
91	장 호 원		1,523	477	31.32	1,557	494	31.73	1,697	269	15.85			442	26.05
92	점 동		616	277	44.97	614	274	44.63	700	268	38.29			138	19.71
93	중 앙		65,940	1,825	2.77	62,360	1,990	3.19	8,534	2,540	29.76	310	3.63	1,750	20.51
94	철 산		4,014	878	21.87	4,184	960	22.94	4,942	2,258	45.69	5	0.10	970	19.63
95	철 산 3 동		1,611	409	25.39	1,483	350	23.60	2,021	830	41.07	155	7.67	486	24.05
96	청 계		2,932	803	27.39	3,032	817	26.95	3,689	1,282	34.75	24	0.65	861	23.34
97	초 월		1,817	496	27.30	1,807	396	21.91	2,093	849	40.56	15	0.72	2,090	99.86
98	초 지 동		849	428	50.41	1,210	464	38.35	1,327	320	24.11	1	0.08	429	32.33
99	태 평 동		970	350	36.08	968	324	33.47	1,061	215	20.26	6	0.57	369	34.78
100	퇴 촌		1,613	547	33.91	1,625	481	29.60	1,832	557	30.40	1	0.05	482	26.31
101	평 촌		5,643	1,255	22.24	5,866	1,224	20.87	6,716	3,243	48.29	15	0.22	1,430	21.29
102	포 일		2,298	431	18.76	1,634	537	32.86	2,598	221	8.51	9	0.35	480	18.48
103	풍 산		2,069	438	21.17	2,027	428	21.11	2,371	1,210	51.03	3	0.13	480	20.24
104	하 남		2,807	885	31.53	2,779	787	28.32	3,232	1,067	33.01			850	26.30
105	하 안		3,016	781	25.90	2,983	728	24.40	3,356	1,598	47.62	12	0.36	1,024	30.51
106	하 우 현		87	13	14.94	83	11	13.25	95	13	13.68			155	163.16
107	호 계 동		3,046	812	26.66	2,907	917	31.54	3,470	781	22.51	9	0.26	758	21.84
108	호 평		3,369	851	25.26	3,764	817	21.71	4,483	1,571	35.04	261	5.82	782	17.44
합 계			331,842	67,691	20.40	317,198	66,248	20.89	317,501	126,235	39.76	4,314	1.36	75,043	23.64

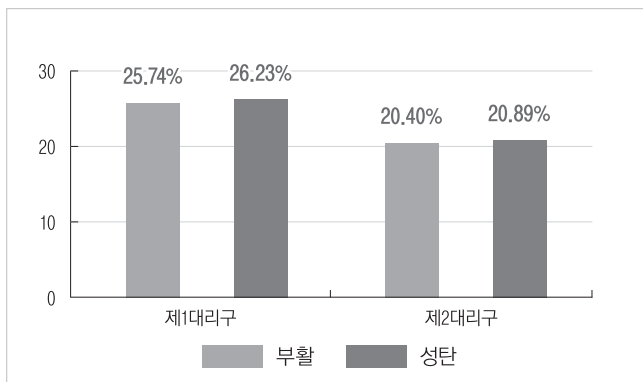
[기타]

구분 본당명	부활판공성사			성탄판공성사			대상자	냉담교우				주일미사	
	대상자	받은 신자수	비율	대상자	받은 신자수	비율		주소 확인	비율	거주 미상	비율	참여자	비율
1 최 양 업							593						
2 거주미상							336,661			336,661			
합 계							337,254			336,661	99.82		

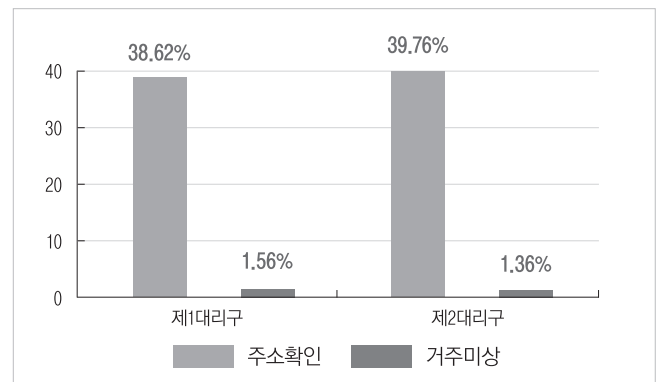
구분 대리구명	부활판공성사			성탄판공성사			대상자	냉담교우				주일미사	
	대상자	받은 신자수	비율	대상자	받은 신자수	비율		주소 확인	비율	거주 미상	비율	참여자	비율
제1대리구	249,687	64,263	25.74	248,336	65,139	26.23	298,395	115,245	38.62	4,646	1.56	65,927	22.09
제2대리구	331,842	67,691	20.40	317,198	66,248	20.89	317,501	126,235	39.76	4,314	1.36	75,043	23.64
기 타							337,254			336,661	99.82		
총 계	581,529	131,954	22.69	565,534	131,387	23.23	953,150	241,480	25.33	345,621	36.26	140,970	14.79

1. 판공성사를 받은 신자의 비율은 실제 대상자에 대한 비율이다. 판공성사 대상자는 첫영성체를 하지 않은 신자와 특별한 사정으로 판공성사를 받을 수 없는 신자를 제외한 숫자이다.
2. 냉담교우와 주일미사 참여자는 신자 총수 대상이다.
3. 주소확인 냉담교우와 거주미상 냉담교우의 비율, 주일미사 참여자의 비율은 신자 총수에 대한 비율이다.

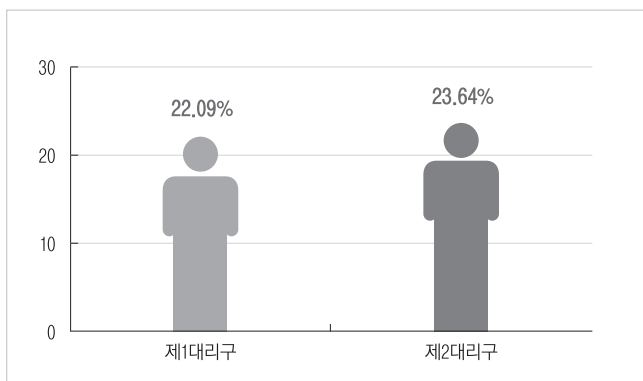
[판공성사 비율]



[냉담교우 비율]



[주일미사 참여자 비율]



Ⅵ. 신자 단체·주일학교

1. 신심·사도직 단체

[제1대리구]

본당명	구분	레지오마리아			마리아사업회 (포콜라레)			성빈첸시오아바오로회 한국이사회			한국가톨릭 성령새신봉사자협의회			한국천주교 지속적인성체조배회		
		남	여	계	남	여	계	남	여	계	남	여	계	남	여	계
1	갈 곳 동	27	69	96												
2	고 덕	2	18	20												
3	고 등 동	25	58	83							1	7	8			
4	고 색 동	28	47	75				11		11	1	5	6			
5	공 도	21	200	221												
6	광 교 1 동	44	54	98												
7	광 교 2 동	24	54	78												
8	구 성	58	174	232				6	3	9		5	5			
9	궁 리	6	29	35												
10	권 선 2 동	12	30	42												
11	권 선 동										2	7	9	3	57	60
12	기 산	10	46	56				4	3	7	1	3	4			
13	기 안	25	66	91												
14	기 흥	16	63	79												
15	남 양	30	44	74								2	2			
16	당 수 동	17	31	48								3	3			
17	대 천 동	27	107	134												
18	던 지 실	4	45	49				4	2	6						
19	동백성마리아	35	69	104					7	7						
20	동백성요셉	42	55	97		3	3									
21	동 수 원	15	42	57												
22	동 천 동	50	92	142												
23	동 탄 능 동	25	46	71												
24	동탄반송동	47	71	118												
25	동 탄 송 동	18	27	45												
26	동 탄 숲 속	30	30	60												
27	동탄영천동	46	80	126												
28	동탄장지동	18	39	57												
29	마 도	1	13	14												
30	망 포 동	98	40	138	4	3	7	7	1	8						
31	매 교 동	13	20	33												
32	매 탄 동	41	48	89												
33	모 산 골	12	77	89												
34	모 현	12	58	70												

구분 본당명		레지오마리아			마리아사업회 (포콜라레)			성빈첸시오아바오로회 한국이사회			한국가톨릭 성령새신봉사자협의회			한국천주교 지속적인성체조배회		
		남	여	계	남	여	계	남	여	계	남	여	계	남	여	계
35	미 리 내	10	24	34												
36	미 양	2	18	20												
37	발 안	15	52	67							1	10	11			
38	백 암	14	28	42												
39	버 드 내	8	47	55				2	4	6	1	3	4			
40	병 점	28	55	83							1	6	7			
41	보 라 동	81	103	184										2	36	38
42	보 정	46	119	165										5	25	30
43	봉 담	32	83	115												
44	북 수 동	18	12	30							1	7	8			
45	비 봉	9	35	44							1	3	4			
46	비 전 동	38	79	117							2	7	9	7	39	46
47	사 강	9	25	34												
48	삼 가 동	20	46	66							1	7	8			
49	상 미	15	87	102												
50	상 신	16	25	41												
51	상 촌	44	104	148				9		9		3	3		18	18
52	상 하	61	49	110							1	6	7			
53	상 현 동	29	104	133	3	6	9	1	3	4	1	8	9		70	70
54	서 둔 동	39	55	94				2	4	6						
55	서 신	8	33	41												
56	서 정 동	8	93	101	1	13	14									
57	서 천 동	28	47	75												
58	서 호	5	10	15												
59	성 복 동	47	130	177							1	10	11		32	32
60	세 교 동	15	35	50											26	26
61	세 류 동	37	41	78							1	7	8			
62	세 마	9	55	64				4	2	6						
63	소 사 별	9	39	48												
64	송 서	3	30	33												
65	송 전	26	63	89												
66	송 탄	23	78	101							1	4	5	2	24	26
67	송 현	11	51	62		15	15									
68	수 지	34	35	69	2	3	5	3	9	12						
69	신 갈	26	62	88							1	6	7		21	21
70	신 남	14	30	44				7	3	10						
71	신 봉 동	28	61	89												
72	안 녕	19	36	55												
73	안 성	17	35	52				5	4	9				1	19	20
74	안 중	28	61	89					8	8						
75	양 성	5	19	24												

본당명	구분	레지오마리아			마리아사업회 (포콜라레)			성빈첸시오아바오로회 한국이사회			한국가톨릭 성령새신봉사자협의회			한국천주교 지속적인성체조배회		
		남	여	계	남	여	계	남	여	계	남	여	계	남	여	계
76	양 지	10	41	51												
77	영 통 성 령	76	122	198										1	56	57
78	영통성요셉	45	62	107												
79	영 통 영 덕	77	89	166								10	10			
80	오 목 천 동	13	25	38								3	3			
81	오 산	20	32	52				3	2	5						
82	왕 립	13	38	51							1	7	8			
83	용 이 동	25	37	62												
84	용 인	51	105	156										2	45	47
85	원 삼	22	43	65												
86	원 천 동	24	64	88				4	2	6	1	5	6	1	30	31
87	율 전 동	42	72	114							1	10	11			
88	은 계 동	6	47	53												
89	이 현	17	43	60												
90	인 계 동	26	20	46												
91	일 월	11	53	64												
92	입 북 동	18	18	36	3	5	8	2	3	5						
93	정 남	13	53	66							1	8	9			
94	정 자 꽃 뫼	54	92	146				7	5	12		4	4			
95	정자동주교좌	50	42	92							1	8	9			
96	조 암	11	56	67							1	8	9			
97	조원동주교좌	75	118	193												
98	조 원 솔 대	72	110	182							1	5	6			
99	죽 산	14	51	65												
100	죽 전	21	90	111					16	16						
101	죽 전 1 동	65	70	135								2	2	7	36	43
102	지 동	16	38	54					8	8		5	5		15	15
103	진 사 리	34	39	73							2	5	7			
104	천 리	10	32	42												
105	청 덕	25	71	96										6	54	60
106	청 북	11	30	41												
107	칠 보	25	24	49				6	1	7						
108	팽 성	9	78	87							2	6	8			
109	평 택	14	53	67							2	11	13			
110	포 승	12	16	28		8	8									
111	향 남	28	46	74							1	6	7			
112	호매실동	13	27	40												
113	화 서 동	77	82	159				4	1	5		4	4			
114	흥 덕	53	120	173												
합 계		3,011	6,385	9,396	13	56	69	91	91	182	33	226	259	37	603	640

[제2대리구]

본당명	구분		레지오마리아			마리아사업회 (포콜라레)			성빈첸시오아바오로회 한국이사회			한국가톨릭 성령쇄신봉사자협의회			한국천주교 지속적인성체조배회		
			남	여	계	남	여	계	남	여	계	남	여	계	남	여	계
1	가	남	10	16	26												
2	감	골	30	48	78				6	3	9	2	8	10			
3	고	잔	27	42	69								4	4			
4	곤	지 암	11	20	31												
5	과	천	55	90	145				5	3	8						
6	관	악	24	34	58												
7	광	남 동	18	46	64												
8	광	명	19	52	71							2	7	9			
9	광	문	4	29	33		2	2									
10	광	북	8	32	40							1	3	4			
11	광	주	64	144	208	4	5	9					5	5			
12	광주장지동		21	50	71												
13	구	산	41	68	109							1	11	12	1	9	10
14	군	자	28	60	88				2	5	7						
15	군	포							4	5	9				1	80	81
16	금	정	44	97	141												
17	능	곡	15	17	32												
18	능	평	46	79	125												
19	단	대 동	31	111	142				1	3	4		3	3			
20	대	야 미	14	38	52												
21	대	학 동	12	68	80							2	6	8			
22	도	척	24	62	86												
23	도	촌 동															
24	동	판 교	46	106	152										3	54	57
25	매	곡	21	38	59												
26	명	학	25	45	70				1	1	2		4	4			
27	모	전 동	17	20	37												
28	목	감	25	64	89				5	4	9	2	8	10			
29	문	호 리	14	41	55												
30	미	사 강 변	23	32	55								5	5			
31	반	월 성	5	23	28												
32	배	곧	43	75	118							2	9	11			
33	벌	말	25	37	62				1	1	2				4	47	51
34	범	계	69	62	131				6	3	9	2	14	16			
35	벌	양 동	59	69	128				2	3	5	1	4	5			
36	본	오 동	28	39	67				6	5	11	1	4	5			
37	부	곡 동	12	49	61												
38	북	여 주	14	26	40												
39	분당구미동		26	52	78				6	7	13	2	10	12			
40	분당성루카		52	156	208										30	30	
41	분당성마태오		91	163	254				7	3	10						

본당명	구분	레지오마리아			마리아사업회 (포콜라레)			성빈첸시오아바오로회 한국이사회			한국가톨릭 성령새신봉사자협의회			한국천주교 지속적인성체조배회		
		남	여	계	남	여	계	남	여	계	남	여	계	남	여	계
42	분당성요한	183	309	492				5	5	10	2	7	9	1	105	106
43	분당야탑동	98	190	288				1	5	6	1	9	10	1	29	30
44	분당이매동				3	7	10	6	6	12	2	11	13			
45	비 산 동	80	90	170				8	5	13		7	7	4	81	85
46	산 본	73	157	230												
47	산 북	11	21	32												
48	상 대 원	10	39	49											20	20
49	상 록 수	25	58	83					4	4	2	10	12			
50	서 부	4	18	22												
51	서 판 교	28	72	100										7	72	79
52	석 수 동	59	140	199							2	12	14	6	36	42
53	선 부 동	15	52	67				2	4	6		2	2			
54	성남고등동	7	22	29												
55	성 남 동	15	72	87				4	3	7						
56	성 포 동	17	30	47								6	6			
57	소 하 동	45	52	97								2	2			
58	송산새솔동															
59	수 리 동	54	125	179												
60	수 진 동	31	29	60												
61	시화성바오로	47	55	102				8	8	16	1	12	13			
62	시화성베드로	17	36	53							1	3	4			
63	신 둔	20	29	49												
64	신 장	74	150	224				1	5	6		3	3			
65	신 흥 동	16	55	71				3	8	11						
66	아 미 동	18	39	57												
67	안 산 반 월	22	30	52												
68	안산성마르코	22	40	62							1	2	3			
69	안산성마리아	31	50	81	18	65	83				1	8	9			
70	안산성안나	16	35	51												
71	안산성요셉	12	20	32								4	4			
72	양 동	5	6	11												
73	양 수 리	23	48	71	6	20	26									
74	양 평	44	143	187												
75	여 주	39	53	92				3	1	4				6	36	42
76	연 성	18	41	59							1	6	7			
77	오 전 동	70	100	170				2	10	12				1	24	25
78	오 포	24	31	55												
79	와 동	27	72	99								4	4			
80	왕 곡	8	28	36												
81	용 문	18	72	90												
82	용 호	27	117	144				3	6	9				8	50	58
83	원 곡	34	93	127								2	2			

구분 본당명		레지오마리아에			마리아사업회 (포콜라레)			성빈첸시오아바오로회 한국이사회			한국가톨릭 성령새신봉사자협의회			한국천주교 지속적인성체조배회		
		남	여	계	남	여	계	남	여	계	남	여	계	남	여	계
84	월 피 동	36	80	116								6	6	3	45	48
85	위례성데레사	37	80	117												
86	은 행 동	26	62	88												
87	의 왕	13	62	75				6	4	10						
88	이 천	27	85	112								4	4			
89	인 덕 원	37	87	124				4	5	9	1	16	17			
90	장 곡	15	34	49							1	9	10			
91	장 호 원	16	59	75												
92	점 동															
93	중 양	115	203	318				4	5	9	3	14	17		102	102
94	철 산	53	86	139							1	9	10	6	79	85
95	철 산 3 동	9	31	40												
96	청 계	13	50	63				6	7	13				5	41	46
97	초 월	20	60	80							1	7	8			
98	초 지 동	15	63	78												
99	태 평 동	25	29	54				2	2	4		4	4			
100	퇴 촌	27	56	83		8	8									
101	평 촌	87	169	256				5	3	8	2	9	11			
102	포 일	30	40	70				8	3	11	2	8	10			
103	풍 산	21	28	49				4		4	2	7	9			
104	하 남	50	130	180				1	2	3		4	4			
105	하 안	27	41	68				7	1	8		17	17			
106	하 우 현															
107	호 계 동	95	133	228								6	6			
108	호 평	53	82	135							1	3	4			
합 계		3,375	6,869	10,244	31	107	138	145	148	293	46	338	384	57	940	997

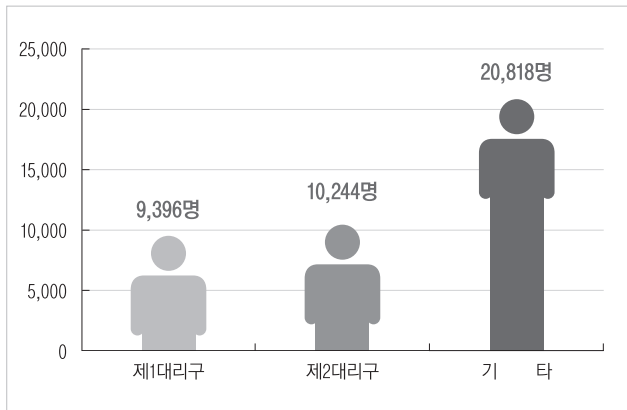
[기타]

구분 본당명		레지오마리아에			마리아사업회 (포콜라레)			성빈첸시오아바오로회 한국이사회			한국가톨릭 성령새신봉사자협의회			한국천주교 지속적인성체조배회		
		남	여	계	남	여	계	남	여	계	남	여	계	남	여	계
1	교구청	7,065	13,753	20,818				3	4	7		207	207			
합 계		7,065	13,753	20,818				3	4	7		207	207			

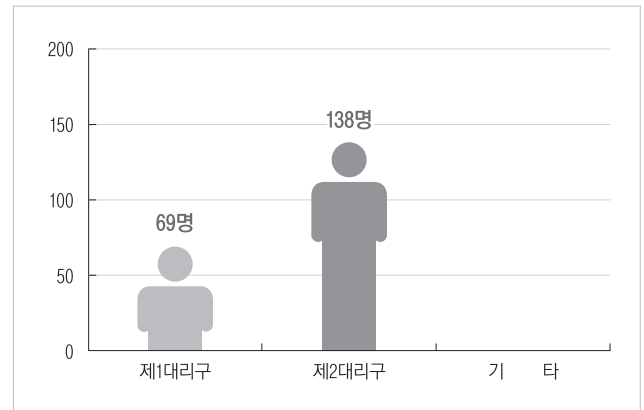
구분 대리구명		레지오마리아에			마리아사업회 (포콜라레)			성빈첸시오아바오로회 한국이사회			한국가톨릭 성령새신봉사자협의회			한국천주교 지속적인성체조배회		
		남	여	계	남	여	계	남	여	계	남	여	계	남	여	계
제1대리구		3,011	6,385	9,396	13	56	69	91	91	182	33	226	259	37	603	640
제2대리구		3,375	6,869	10,244	31	107	138	145	148	293	46	338	384	57	940	997
기 타		7,065	13,753	20,818				3	4	7		207	207			
총 계		13,451	27,007	40,458	44	163	207	239	243	482	79	771	850	94	1,543	1,637

1. 당해 연도 레지오 마리아에 단원 남녀별 총수(협조 단원은 제외)
2. 당해 연도 마리아 사업회(포콜라레) 협조 단원 총수
3. 당해 연도 성 빈첸시오 아 바오로 회 한국 이사회 회원 총수
4. 당해 연도 한국 가톨릭 성령 쇄신 봉사자 협의회에 등록된 봉사자 총수
5. 당해 연도 한국 천주교 지속적인 성체 조배회에 등록된 회원 총수

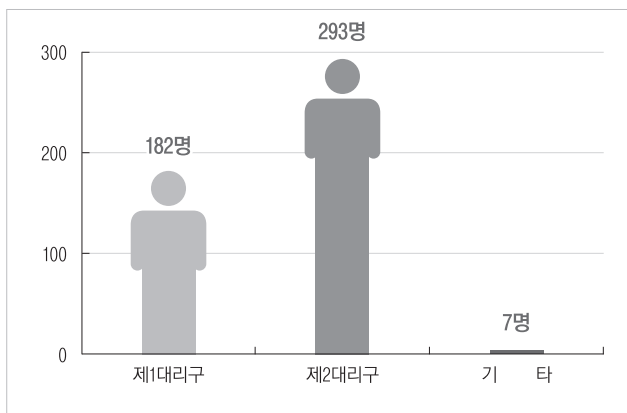
[레지오 마리아]



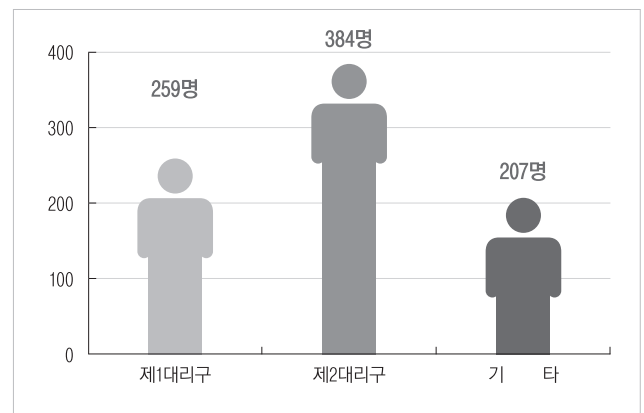
[마리아사업회(포콜라레)]



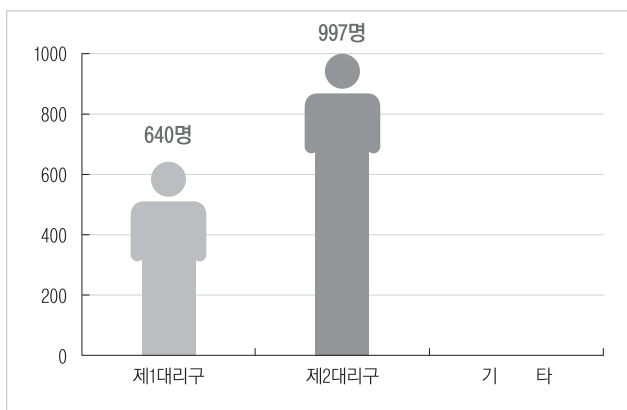
[성빈첸시오아바오로회 한국이사회]



[한국 가톨릭 성령 쇄신 봉사자 협의회]



[한국천주교 지속적인성체조배회]



2. 신앙 교육

[제1대리구]

구분 본당명	꾸르실료			성령새신운동			성서사도직			신앙강좌			피정			혼인강좌			M.E.			기타교육		
	남	여	계	남	여	계	남	여	계	남	여	계	남	여	계	남	여	계	남	여	계	남	여	계
1 갈 곳 동													77	113	190		3	3	1	1	2			
2 고 덕		1	1							20	20													
3 고 등 동	1	1	2							255	255		300	300	2		2							
4 고 색 동																								
5 공 도	2		2													1	1							
6 광교1동		1	1				3	99	102	52	74	126	5	10	15	1	2	3	1	1	2			
7 광교2동	1	2	3				45	45								1	3	4						
8 구 성	2	2	4				10	68	78	345	1,635	1,980	15	103	118	1	4	5	1	1	2	9	76	85
9 궁 리		1	1													1		1						
10 권선2동										37	85	122				2		2				27	443	470
11 권 선 동	1	1	2													9	9	18		1	1			
12 기 산	1	1	2				6	6								1		1						
13 기 안																	2	2						
14 기 흥	1	1	2										19	10	29	1	2	3						
15 남 양	2	1	3				1	5	6	22	31	53	3	8	11	3	2	5	1	2	3	211	410	621
16 당 수 동	1		1																			55	67	122
17 대 천 동	3	1	4				5	40	45	118	297	415				4	3	7						
18 던 지 실																1	2	3						
19 동백성마리아		1	1				2	129	131				67	240	307		3	3	1	1	2	879	1,315	2,194
20 동백성요셉		1	1				5	40	45	8	21	29	36	115	151		3	3				41	96	137
21 동 수 원							62	62	27	13	40					1	2	3						
22 동 천 동	3	1	4				6	97	103				15	39	54	1	1	2	3	3	6	200	600	800
23 동탄능동	1	1	2													3		3				437	745	1,182
24 동탄반송동	1	1	2				43	43		35	35		1	13	14	1	3	4	1	2	3	236	462	698
25 동탄송동										312	728	1,040				1	2	3						
26 동탄숲속		2	2													3	5	8						
27 동탄영천동	2	4	6				19	149	168	13	132	145	29	29	58	4	5	9	1	1	2	251	980	1,231
28 동탄장지동	2	1	3										2	6	8	3	3	6	4	4	8	7	23	30
29 마 도																								
30 망 포 동		1	1				44	44					5	4	9	1	2	3				32	108	140
31 매 교 동		1	1				226	1,198	1,424		2	2	6	81	87	2	1	3				46	169	215
32 매 탄 동							4	44	48	120	180	300				6	2	8						
33 모 산 골	1		1													3	3	6				121	183	304
34 모 현																	1	1	1	1	2			
35 미 리 내	2	3	5							30	50	80	20	60	80	1		1				20	31	51
36 미 양	2		2							20	30	50	3	7	10	1	1	2				5	7	12

구분 본당명	꾸르실로			성령새신운동			성서사도직			신앙강좌			피정			혼인강좌			M.E.			기타교육		
	남	여	계	남	여	계	남	여	계	남	여	계	남	여	계	남	여	계	남	여	계	남	여	계
37	발	안					6	16	22				5	20	25							3	16	19
38	백	암	1		1												1	1				78	180	258
39	버드내		1		1		5	57	62	1	32	33	3	49	52		1	1	2	2	4	348	443	791
40	병	점	1	1	2		1	76	77		29	29		7	7	5	2	7				5	21	26
41	보라동						14	95	109	55	133	188	13	28	41	3	3	6	1	1	2		4	4
42	보	정	2		2		1,446	4,307	5,753	646	1,612	2,258	792	2,149	2,941				1	1	2	850	2,321	3,171
43	봉	담		1	1											1	3	4					1	1
44	북수동															2	1	3						
45	비	봉		2	2								9	25	34							2	28	30
46	비전동		1	1	2		5	138	143	46	184	230				5	5	10				13	122	135
47	사	강														3		3						
48	삼가동			2	2		1	22	23	129	234	363	1	1	2	3	3	6	1	1	2	10	33	43
49	상	미	1	2	3											1	1	2	2	4	6			
50	상	신		1	1											1	1	2						
51	상	촌	1	1	2		25	86	111	153	236	389	31	62	93	4	4	8	5	5	10	12	33	45
52	상	하	1	2	3		1	28	29				12	28	40		2	2				93	154	247
53	상현동		2	2	4		6	192	198		7	7	15	90	105	5	4	9				150	1,884	2,034
54	서둔동		2		2								4	9	13	2	2	4						
55	서	신								30	141	171	24	78	102		2	2				6	29	35
56	서정동			3	3					5	7	12		3	3	3	6	9				27	68	95
57	서천동		1		1		8	62	70				12	30	42	2	4	6	1		1	8	19	27
58	서	호											3	4	7							283	565	848
59	성복동		1		1		5	53	58		3	3	9	4	13	1	1	2	1	1	2	11	114	125
60	세교동			1	1																			
61	세류동			1	1						18	18	138	299	437	3		3	1	1	2	152	486	638
62	세	마		1	1					18	68	86	20	97	117	3	2	5				182	546	728
63	소사별		1	1	2			28	28				11	90	101	2	1	3				35	205	240
64	송	서																						
65	송	전					1	9	10		8	8		7	7							201	356	557
66	송	탄	1	1	2		22	90	112	128	299	427				1	1	2				174	406	580
67	송	현		1	1			4	4				10	2	12	2	1	3				19	57	76
68	수	지	2	3	5		5	20	25	50	200	250	50	300	350	2	6	8	1	1	2	10	10	20
69	신	갈					4	27	31	33	65	98	11	27	38	3	3	6	1	1	2	14	12	26
70	신	남						10	10				1	3	4				1	1	2	5	9	14
71	신봉동		1	1	2		1	29	30	170	332	502		9	9	1	2	3				28	159	187
72	안	녕	1	1	2		3	2	5	19	74	93	8	18	26	2		2	1	1	2	82	358	440
73	안	성	1	1	2		2	31	33							1	2	3						
74	안	중		1	1		8	62	70	3	76	79	36	124	160		3	3				69	580	649
75	양	성								30	45	75	2	7	9							14	44	58
76	양	지					7	36	43							2	2	4	1	1	2			

구분 본당명	꾸르실로			성령새신운동			성서사도직			신앙강좌			피정			혼인강좌			M.E.			기타교육			
	남	여	계	남	여	계	남	여	계	남	여	계	남	여	계	남	여	계	남	여	계	남	여	계	
77	영통성령	1	2	3				38	38	950	1,638	2,588				5	4	9							
78	영통성요셉	1	1	2									2	2	4	2	3	5				210	590	800	
79	영통영덕	1	1	2				496	4,123	4,619			20	179	199	1	4	5				244	837	1,081	
80	오목천동																3	3				3	22	25	
81	오 산	2	1	3				10	10				6	6	12	1	2	3	1	1	2	250	416	666	
82	왕 립												20	20	40	2	1	3							
83	용 이 동	1	1	2				28	28				6	5	11				1	1	2	9	26	35	
84	용 인	2	1	3				23	130	153	41	130	171	8	198	206	4	3	7				158	103	261
85	원 삼	1		1												1		1				56	94	150	
86	원천동	1	1	2	12	95	107	12	123	135	1	42	43				3	6	9	1	1	2			
87	율전동	1	1	2				95	95					48	139	187	6	8	14	1	1	2	2	10	12
88	은계동																2	1	3				200	400	600
89	이 현	4	3	7				10	47	57	13	34	47	27	65	92		1	1	1	1	2	295	465	760
90	인계동	1	1	2				26	138	164	56	95	151	1	48	49	5	3	8				73	173	246
91	일 월													130	167	297	5	3	8				80	119	199
92	입북동																								
93	정 남							25	40	65		11	11	1	25	26							21	118	139
94	정자꽃매		1	1				25	367	392		17	17	7	14	21	6	4	10				337	2,236	2,573
95	정자동주교좌	1	1	2							326	379	705				8	12	20						
96	조 암	1		1				1	28	29							1	3	4				51	79	130
97	조원동주교좌	2	4	6													4	6	10						
98	조원솔대																1	5	6						
99	죽 산							48	114	162	5	8	13	1	2	3	1		1				106	202	308
100	죽 전	3	2	5				3	34	37	2	60	62	12	20	32	3	4	7				2	60	62
101	죽전1동							2	34	36							3	2	5	1	1	2	95	210	305
102	지 동	1	1	2				6	3	9				21	56	77	1	2	3				428	752	1,180
103	진 사 리		1	1														1	1						
104	천 리		1	1														1	1						
105	청 덕	1		1					1	1							1	1	2				150	260	410
106	청 북	1	1	2				1	2	3				1		1		1	1	3	3	6	28	52	80
107	칠 보	1		1							5	56	61	2		2	2	1	3	1	1	2	7	13	20
108	팽 성	1		1										6	15	21	1		1				120	240	360
109	평 택	1	1	2	12	112	124							19	32	51	3	4	7				234	608	842
110	포 승	1		1				64	96	160													97	142	239
111	향 남													113	157	270				1	1	2	94	98	192
112	호매실동		1	1				1	1	2	36	24	60	5	16	21	2	1	3				213	359	572
113	화서동	2	1	3											1	1	3	8	11				9	11	20
114	흥 덕	1	1	2				12	101	113	55	150	205		1	1	3	3	6	1	1	2	6	21	27
합 계		84	90	174	24	207	231	2,612	13,102	15,714	4,110	10,035	14,145	1,979	5,876	7,855	201	240	441	47	51	98	9,039	23,694	32,733

[제2대리구]

구분 본당명	꾸르실료			성령새신운동			성서사도직			신앙강좌			피정			혼인강좌			M.E.			기타교육		
	남	여	계	남	여	계	남	여	계	남	여	계	남	여	계	남	여	계	남	여	계	남	여	계
1 가 남																								
2 감 골		1	1				2	49	51				2	68	70	1	1	2				790	790	
3 고 잔	1		1					60	60	42	125	167	6	20	26	1	2	3				15	114	129
4 곤 지암		1	1													1	1	2				25	57	82
5 과 천	3	2	5				5	25	30	77	45	122	117	80	197	1	3	4	2	2	4	80	180	260
6 관 악		1	1							21	72	93												
7 광 남 동		1	1							85	135	220	13	24	37	1	3	4					1	1
8 광 명																2	1	3				50	131	181
9 광 문										939	2,190	3,129	100	279	379	2	1	3				55	925	980
10 광 북		1	1				6	46	52				11	13	24	1	1	2				56	144	200
11 광 주	1	1	2				4	58	62				20	13	33	2	4	6	1	1	2	57	277	334
12 광주장지동	1	1	2																1	1	2			
13 구 산		2	2	15	122	137	23	186	209				3	6	9	1	1	2				150	304	454
14 군 자	1	2	3													1	1	2						
15 군 포		1	1													3	3	6	1		1			
16 금 정		1	1				3	14	17					1	1	4	1	5	1	1	2	50	250	300
17 능 곡		1	1							43	98	141	5	17	22							7	24	31
18 능 평	1	1	2				2	68	70	187	436	623					4	4				91	837	928
19 단대동		2	2							51	161	212	8	13	21	1	1	2				45	170	215
20 대야미	1		1													1	2	3						
21 대학동				20	90	110	4	3	7				51	107	158	4	2	6	1	1	2	40	75	115
22 도 척	1		1										8	22	30							201	549	750
23 도촌동																2	5	7						
24 동판교	1	1	2				6	119	125	120	250	370	28	62	90	7	7	14						
25 매 곡							12	12	75	426	501	5	35	40			2	2				46	145	191
26 명 학	2	1	3							4	13	17		1	1	2	2	4				4	10	14
27 모전동													10	25	35		1	1	2	2	4	55	95	150
28 목 감	2		2							2	14	16	34	91	125				1	1	2	57	298	355
29 문호리		2	2				4	18	22	33	89	122	59	126	185	1	1	2	1		1	7	34	41
30 미사강변	1	1	2							148	217	365					1	1		1	1	41	82	123
31 반월성	2	1	3														2	2				1	1	2
32 배 곧		1	1	6	58	64				5	44	49		144	144	5	3	8	1	1	2	110	520	630
33 벌 말	2	1	3													4	3	7						
34 범 계		2	2	14	121	135	18	44	62				49	100	149		2	2				60	156	216
35 별양동		1	1					58	58					72	72	6	6	12	1	1	2			

구분 본당명	꾸르실로			성령새신운동			성서사도직			신앙강좌			피정			혼인강좌			M.E.			기타교육		
	남	여	계	남	여	계	남	여	계	남	여	계	남	여	계	남	여	계	남	여	계	남	여	계
36 본 오 동	1		1					16	16					2	2	1	3	4						
37 부 곡 동		1	1										5	15	20		1	1	1	1	2	375	690	1,065
38 북 여 주	2	2	4										35	60	95							680	948	1,628
39 분당구미동		1	1				2	50	52		5	5	20	60	80	2	2	4	2	2	4	500	800	1,300
40 분당성루카	2	2	4				4	62	66				30	220	250	3	3	6				320	750	1,070
41 분당성마테오	4	2	6				24	156	180	142	983	1,125	70	212	282	5	5	10	1	1	2	150	410	560
42 분당성요한	2	2	4				24	189	213							3	5	8	1	1	2	100	1,950	2,050
43 분당야탑동	1	2	3					22	22	1	122	123	75	232	307	4	5	9	2	2	4	609	1,218	1,827
44 분당이매동	1	1	2	20	130	150										6	5	11		1	1			
45 비 산 동	1	2	3				15	113	128							3	2	5	2	2	4	170	380	550
46 산 본							2	143	145	8	180	188	100	250	350	1	5	6				300	650	950
47 산 북	1		1																					
48 상 대 원							3	22	25							2	2	4	1	1	2			
49 상 록 수		1	1										66	190	256	2	1	3	1	1	2			
50 서 부	1	1	2																					
51 서 판 교	1		1				38	138	176	185	353	538		36	36	1	1	2	2	2	4			
52 석 수 동		1	1	10	100	110										2	3	5				415	622	1,037
53 선 부 동		2	2					7	7		7	7	1	56	57		1	1				256	802	1,058
54 성남고등동													10	10	20							15	20	35
55 성 남 동																6	2	8	1	1	2	80	230	310
56 성 포 동	2		2					25	25		15	15		5	5	2	3	5					5	5
57 소 하 동							4	78	82		5	5	36	33	69	4	1	5	2	2	4			
58 송산새솔동																2	1	3						
59 수 리 동	1		1					9	9	93	621	714	82	190	272	5	2	7				76	381	457
60 수 진 동	1	2	3				4	15	19				3	54	57	2	1	3				103	247	350
61 시화성바오로		1	1					32	32				5	8	13	2		2	2	2	4	95	140	235
62 시화성베드로		1	1											3	3	2	1	3				21	430	451
63 신 둔	2	2	4					40	40	65	85	150	25	34	59		1	1	2	2	4		22	22
64 신 장		1	1				85	143	228	103	154	257	5	6	11	2	5	7				75	143	218
65 신 흥 동							5	40	45				1		1	1	2	3	1	1	2	14	38	52
66 아 미 동							3	13	16	6	4	10				1	1	2				17	31	48
67 안산반월																	1	1						
68 안산성마르코							64	256	320				1	7	8		1	1				33	96	129
69 안산성마리아		1	1	10	80	90	6	45	51	784	1,343	2,127					2	2				131	352	483
70 안산성안나													5	12	17							108	254	362
71 안산성요셉										160	199	359	1		1	1		1	3	3	6	43	97	140
72 양 동	2	1	3																			300	380	680

구분 본당명	꾸르실로			성령새신운동			성서사도직			신앙강좌			피정			혼인강좌			M.E.			기타교육			
	남	여	계	남	여	계	남	여	계	남	여	계	남	여	계	남	여	계	남	여	계	남	여	계	
73	양 수 리		1	1				9	26	35	140	280	420	38	61	99	2	1	3						
74	양 평							3	26	29				399	929	1,328		1	1	3	3	6	9	13	22
75	여 주										12	40	52	116	324	440	1	2	3				120	200	320
76	연 성	1	2	3										5	30	35	1	3	4					52	52
77	오 전 동	1	1	2							400	700	1,100	250	300	550	1	1	2	3	4	7			
78	오 포		1	1					40	40							1	1	2	1	1	2	45	125	170
79	와 동										35	45	80	25	35	60	1	3	4						
80	왕 곡							4	23	27				9	35	44	1	1	2				60	140	200
81	용 문	1	1	2					8	8													150	180	330
82	용 호				20	165	185	41	257	298	84	336	420	75	300	375	5	9	14	1	3	4	101	405	506
83	원 곡		1	1				12	380	392	120	850	970	32	76	108	3	2	5				320	625	945
84	월 피 동							280	2,290	2,570				97	259	356	3	5	8				289	773	1,062
85	위례성데레사		1	1				2	135	137							1	2	3				46	416	462
86	은 행 동	1	2	3										195	268	463	1	1	2						
87	의 왕	1		1				2	65	67	190	458	648	3	25	28	1	3	4	1	1	2	75	550	625
88	이 천										120	200	320	70	150	220	1		1				45	60	105
89	인 덕 원		1	1							400	720	1,120	66	100	166	4	3	7						
90	장 곡				20	80	100											1	1						
91	장 호 원																1	1	2						
92	점 동		2	2																					
93	중 앙		2	2				5	5	10	34	66	100	87	166	253	6	10	16	4	4	8	5	12	17
94	철 산							2	3	5	1	2	3	37	250	287	3	7	10				8	16	24
95	철산3동													2	2	4		1	1				14	29	43
96	청 계	2		2				3	15	18	2	12	14	158	475	633	1	1	2				2	3	5
97	초 월							10	60	70	30	80	110	10	20	30				2	2	4	120	180	300
98	초 지 동							3	77	80		4	4	2	2	4		2	2				228	416	644
99	태 평 동	1		1				1		1													114	267	381
100	퇴 촌	1		1				4	32	36				7	1	8		1	1	3	4	7	15	44	59
101	평 촌							22	22	183	750	933	16	37	53	5	4	9	1	2	3	5	91	96	
102	포 일	2		2							60	540	600	50	140	190		3	3				110	150	260
103	풍 산	1	1	2				20	20					5	8	13	1	1	2				33	53	86
104	하 남	2		2				14	14	20	80	100						2	2	2	2	4			
105	하 안				9	86	95				37	175	212	12	75	87	1		1					3	3
106	하 우 현	2	1	3																					
107	호 계 동		2	2				4	33	37				135	109	244	3	4	7	1	1	2	120	155	275
108	호 평		1	1					76	76	35	137	172	60	232	292	3	1	4				19	1,043	1,062
합 계		61	79	140	144	1,032	1,176	745	5,981	6,726	5,282	13,866	19,148	3,066	7,423	10,489	170	212	382	59	64	123	8,342	24,256	32,598

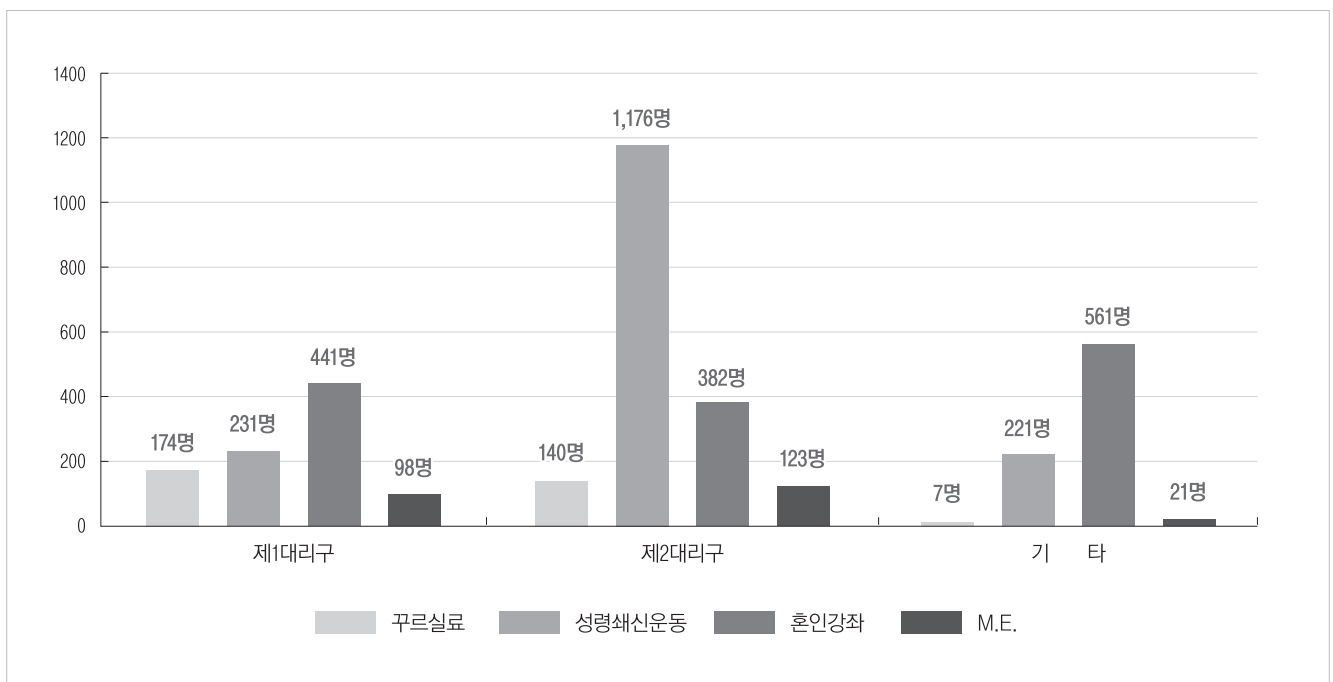
[기타]

구분 본당명	꾸르실료			성령쇄신운동			성서사도직			신앙강좌			피정			혼인강좌			M.E.			기타교육		
	남	여	계	남	여	계	남	여	계	남	여	계	남	여	계	남	여	계	남	여	계	남	여	계
1 교구청	4	3	7	25	196	221	1,739	8,878	10,617	2,835	16,666	19,501				2		2	16	5	21			
합 계	4	3	7	25	196	221	1,739	8,878	10,617	2,835	16,666	19,501				2		2	16	5	21			

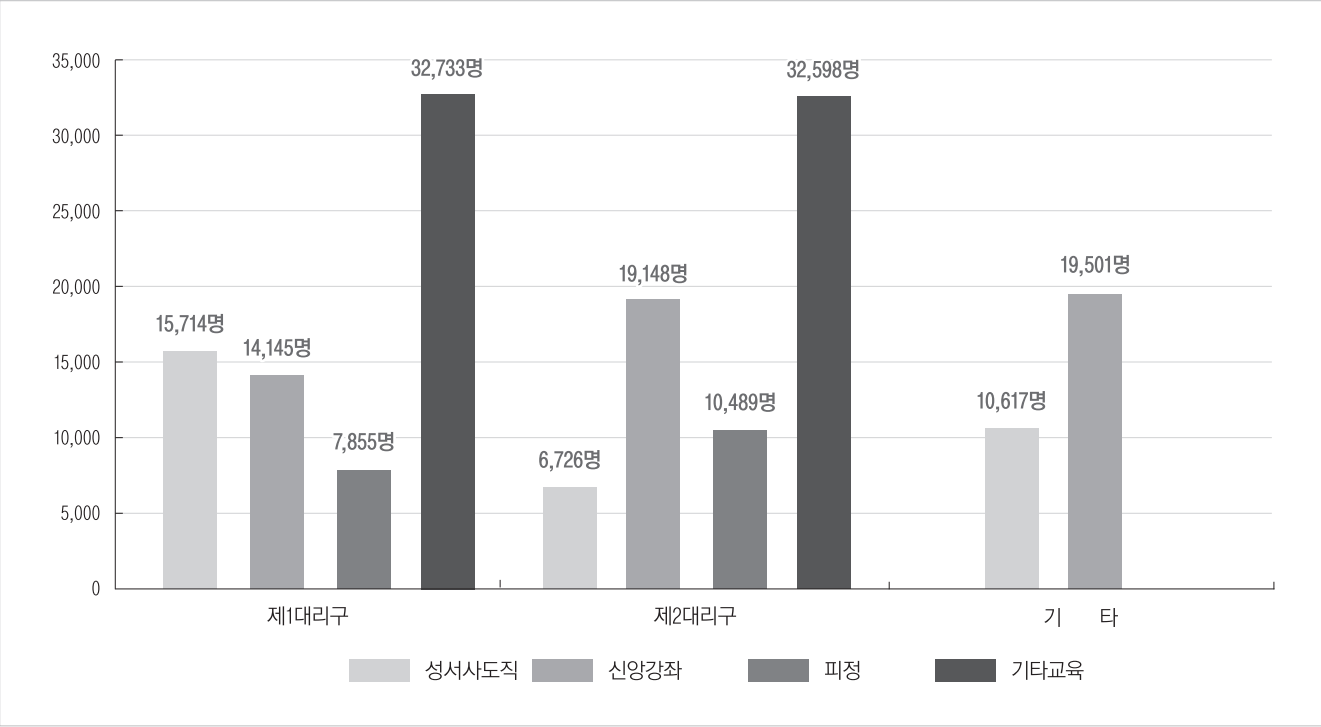
구분 대리구명	꾸르실료			성령쇄신운동			성서사도직			신앙강좌			피정			혼인강좌			M.E.			기타교육		
	남	여	계	남	여	계	남	여	계	남	여	계	남	여	계	남	여	계	남	여	계	남	여	계
제1대리구	84	90	174	24	207	231	2,612	13,102	15,714	4,110	10,035	14,145	1,979	5,876	7,855	201	240	441	47	51	98	9,039	23,694	32,733
제2대리구	61	79	140	144	1,032	1,176	745	5,981	6,726	5,282	13,866	19,148	3,066	7,423	10,489	170	212	382	59	64	123	8,342	24,256	32,598
기 타	4	3	7	25	196	221	1,739	8,878	10,617	2,835	16,666	19,501				321	240	561	16	5	21			
총 계	149	172	321	193	1,435	1,628	5,096	27,961	33,057	12,227	40,567	52,794	5,045	13,299	18,344	692	692	1,384	122	120	242	17,381	47,950	65,331

1. 당해 연도 꾸르실료 이수자 남녀별 총수
2. 당해 연도 성령쇄신운동 첫 연수 이수자 총수
3. 당해 연도 내 성서 사도직(성서 강좌 또는 성서 모임, 성서 묵상 등)에 참여한 남녀별 총수
4. 당해 연도 내 일정 기간 동안 교구나 공식 기관에서 진행하는 강좌에 참여한 수료자 총수
5. 당해 연도 내 피정에 참여한 남녀별 총수
6. 당해 연도 혼인강좌 이수자 총수
7. 당해 연도 M.E. 수료자 총수
8. 교회 기관에서 주최한 강연회, 연수회, 세미나, 연구발표회, 심포지엄, 특강 등 당일 교육에 참여한 남녀별 총수

[신앙 교육(교구 집계)]



[신앙 교육(본당 집계)]



3. 주일학교

[제1대리구]

구분 본당명			초등부				중등부				고등부			
			교사수	학생수			교사수	학생수			교사수	학생수		
				남	여	계		남	여	계		남	여	계
1	갈	꽃 동	14	20	27	47	4	12	9	21	3	7	4	11
2	고	덕	3	18	21	39	1							
3	고	등 동	5	23	19	42	1	5	8	13			2	2
4	고	색 동	5	1	4	5					4	1	3	4
5	공	도	5	1	5	6	5	2	3	5	5	3	2	5
6	광 교 1	동	14	95	83	178	3	10	26	36	1	10	7	17
7	광 교 2	동	11	63	62	125	3	10	12	22	2	6	3	9
8	구	성	11	63	71	134	7	16	20	36	7	9	13	22
9	궁	리		4	5	9			3	3		1	1	2
10	권 선 2	동	10	47	58	105	1	3	11	14				
11	권 선	동												
12	기	산	7	11	11	22	3	11	4	15	3	5	4	9
13	기	안	9	28	36	64	3	11	11	22	2	4	3	7
14	기	흥	8	20	20	40	5	11	9	20	5	6	3	9
15	남	양	7	24	23	47	2	11	15	26	2	14	9	23
16	당 수	동	1	10	12	22	1	3	6	9	1	6	5	11
17	대 천	동	8	30	37	67	5	17	24	41	2	2	3	5
18	던 지 실		4	7	8	15	1		1	1	1			
19	동백성마리아		12	46	76	122	4	23	20	43	3	6	16	22
20	동백성요셉		7	23	29	52		7	8	15		8	8	16
21	동 수 원		7	30	35	65		15	13	28		5	1	6
22	동 천 동		10	68	55	123	6	18	13	31	1	4	1	5
23	동 탄 능 동		6	28	35	63	1	7	18	25	1	3	3	6
24	동탄반송동		9	46	58	104	1	12	23	35	1	3	2	5
25	동 탄 송 동		12	64	72	136	3	20	6	26	3	4	6	10
26	동 탄 숲 속		8	52	73	125	1	18	20	38	1	7	1	8
27	동탄영천동		18	132	122	254	2	30	15	45	1	3	2	5
28	동탄장지동		4	32	23	55	1	3	8	11		1	1	2
29	마	도												
30	망 포 동		13	42	39	81	7	20	15	35		6	5	11
31	매 교 동		6	14	27	41	1		2	2	1			
32	매 탄 동		9	28	40	68	6	13	15	28	3	7	11	18
33	모 산 골		6	32	20	52	3	16	4	20			1	1
34	모	현	4		4	4	3	1	2	3	2	1	1	2
35	미 리 내		1	5	3	8		3	1	4			1	1
36	미	양		3	3	6	1	3	2	5		1		1

구분 본당명			초등부				중등부				고등부			
			교사수	학생수			교사수	학생수			교사수	학생수		
				남	여	계		남	여	계		남	여	계
37	발	안	3	24	16	40		6	8	14		4	1	5
38	백	암	2	5	2	7								
39	버	드	2	8	8	16	3	7		7	1		2	2
40	병	점	8		8	8	3	1	2	3	3	1	2	3
41	보	라	14	59	68	127	12	21	24	45	12	7	5	12
42	보	정	13	70	58	128	5	18	23	41	5	7	13	20
43	봉	담	6	19	54	73	1	11	8	19	1	3	3	6
44	북	수	1	4	4	8	1	2	4	6	1	5	3	8
45	비	봉												
46	비	전	9	34	38	72	2	10	6	16	1	14	4	18
47	사	강	1	1	3	4	1	1	2	3	1	2	2	4
48	삼	가	6	18	23	41	4	6	7	13	3	3	6	9
49	상	미												
50	상	신	6		6	6	3	3		3				
51	상	촌	11	54	52	106	5	17	17	34	5	5	16	21
52	상	하	7	25	26	51	3	8	9	17	3	5	3	8
53	상	현	10	136	126	262	3		3	3	2		2	2
54	서	둔	4	10	20	30	4	7	9	16	2	8	6	14
55	서	신	2		2	2	2		2	2	1		1	1
56	서	정	5	2	3	5	2	1	1	2	2	1	1	2
57	서	천	7	26	48	74	3	10	13	23	2	9	6	15
58	서	호	1	1		1	1	4	2	6	1	3	3	6
59	성	북	9	80	102	182	2	23	18	41		6	3	9
60	세	교	8	9	14	23	2	4	10	14	1	3	4	7
61	세	류	7	22	24	46	1	10	6	16	1		1	1
62	세	마	4	11	16	27	1	7	4	11				
63	소	사	6	17	34	51	2	5	7	12				
64	송	서												
65	송	전	5	17	18	35	1		9	9	1	2	3	5
66	송	탄	2	8	10	18	3	5		5	2	1	1	2
67	송	현	4	12	18	30	3	3	9	12		1	2	3
68	수	지	11	84	93	177	2	30	35	65	2	34	36	70
69	신	갈	7	21	31	52	3	16	7	23	1	1		1
70	신	남	2	8	10	18	1	2	8	10	1		4	4
71	신	봉	9	45	60	105	5	9	9	18				
72	안	녕	1	10	21	31	2	3	3	6	1	2	4	6
73	안	성	3		3	3	1	1		1	1	1		1
74	안	중	6	20	25	45	4	6	6	12	2	6	14	20
75	양	성		2		2	1	2	4	6				
76	양	지	6	12	16	28	2	5	4	9	1	1		1

구분 본당명		초등부				중등부				고등부			
		교사수	학생수			교사수	학생수			교사수	학생수		
			남	여	계		남	여	계		남	여	계
77	영 통 성 령	7	59	78	137	6	3	3	6	3	2	1	3
78	영통성요셉	12	43	49	92	2	14	13	27	1	5	4	9
79	영 통 영 덕	7	21	28	49	2	3	9	12	1	3	1	4
80	오 목 천 동	3	10	11	21								
81	오 산	7	1	5	6			1	1				
82	왕 림	1	10	10	20	1	6	8	14	1	2	1	3
83	용 이 동	6	46	40	86	6	14	13	27		8	3	11
84	용 인	11	32	24	56	3	11	16	27	3	10	9	19
85	원 삼	2	4	6	10	1	5	6	11	1	2	3	5
86	원 천 동	9	50	61	111	3	16	11	27	1	5	5	10
87	울 전 동	9	3	6	9	4	3	1	4	2		2	2
88	은 계 동	6	12	19	31	3	6	12	18	2	4	4	8
89	이 현	11	31	45	76	3	11	9	20	3	7	1	8
90	인 계 동	9	21	28	49	2	8	7	15		1		1
91	일 월	3	24	35	59	1	12	8	20			6	6
92	입 북 동	8	8	16	24			3	3		1		1
93	정 남												
94	정 자 꽃 밭	13	59	65	124	3	18	27	45	3	12	9	21
95	정자동주교좌	10	64	55	119	3	9	15	24	2	6	3	9
96	조 암	6	9	16	25	4	7	8	15	4	8	7	15
97	조원동주교좌	7	22	17	39	3	1	4	5	3	5	3	8
98	조 원 솔 대	7		7	7	17	8	9	17				
99	죽 산	2	4		4	1	3	2	5	1	1	6	7
100	죽 전	10	34	49	83	4	16	14	30	3	3	8	11
101	죽 전 1 동	11	56	68	124	12	58	46	104	3	76	62	138
102	지 동	7	21	27	48	4	6	4	10	1	6	4	10
103	진 사 리	10	16	16	32	3	10	10	20	1			
104	천 리	4	6	6	12	2	4	3	7		1		1
105	청 덕	3	25	40	65	2	10	20	30	3	10	15	25
106	청 북	6	16	21	37	3	7	12	19	1		2	2
107	칠 보	8	25	42	67	3	12	24	36	3	8	18	26
108	팽 성	9	20	15	35	3	8	10	18	2	3	4	7
109	평 택	6	17	22	39	3	4		4	3	5	1	6
110	포 승	5		5	5	1		1	1				
111	향 남	4	10	16	26	1	5	1	6	1	1		1
112	호 매 실 동	7	23	19	42	1	5	3	8		1	2	3
113	화 서 동												
114	홍 덕	12	38	52	90	4	9	12	21	2	3	1	4
합 계		720	2,824	3,295	6,119	293	907	971	1,878	169	467	458	925

[제2대리구]

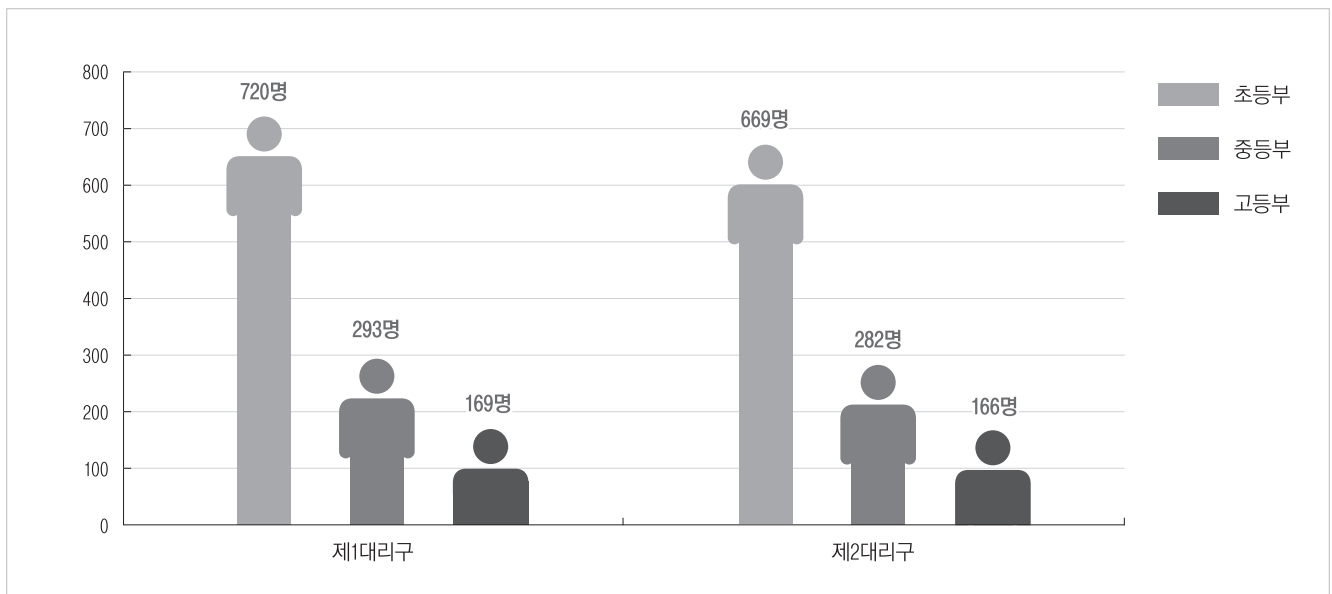
구분 본당명			초등부				중등부				고등부			
			교사수	학생수			교사수	학생수			교사수	학생수		
				남	여	계		남	여	계		남	여	계
1	가	남	2	15	4	19	1	5	2	7				
2	감	골	6	15	19	34	1	9	16	25	1	2	4	6
3	고	잔												
4	곤	지 암		11	12	23	1	6	3	9		1		1
5	과	천	4	15	25	40	4	15	17	32	1	5	6	11
6	관	악	5	24	28	52	2	8	2	10	1	2	2	4
7	광	남 동	3	7	9	16	2	5	7	12	1	3	8	11
8	광	명	8	4	4	8	8	2	6	8	8	3	5	8
9	광	문	1	12	18	30		7	12	19		12	9	21
10	광	북	2	10	13	23		6	8	14		2	2	4
11	광	주	12	46	67	113	2	22	17	39	2	7	10	17
12	광	주장지동	5	19	29	48	3	9	8	17	1	1	2	3
13	구	산	13	55	59	114	1	5	7	12				
14	군	자	8	13	20	33	2	6	10	16	1	3	5	8
15	군	포												
16	금	정	5	35	19	54	4	19	23	42	3	26	18	44
17	능	곡	5	3	9	12	2	4	6	10		1	2	3
18	능	평	7	28	28	56	2	10	5	15	2	5	10	15
19	단	대 동	6	18	19	37	4	5	6	11	3	2	7	9
20	대	야 미			1	1								
21	대	학 동	8	1	7	8	3	16	13	29	2	8	6	14
22	도	척												
23	도	촌 동	8	20	16	36	2	3	4	7	3	9	6	15
24	동	판 교	15	97	118	215	11	20	23	43	2	13	1	14
25	매	곡	6	14	19	33								
26	명	학	3	6	8	14	2	3	4	7			1	1
27	모	전 동	3	23	22	45	2	17	12	29	1	17	23	40
28	목	감	9	32	36	68	3	3	8	11	2	3	4	7
29	문	호 리												
30	미	사 강 변	12	51	74	125	6	9	19	28	2	12	23	35
31	반	월 성	1	2	4	6		1	2	3		1	1	2
32	배	곤	11	55	66	121	4	8	13	21	1	3	3	6
33	별	말	8	49	48	97	3	16	11	27	2	5	1	6
34	범	계	9	67	65	132		21	20	41		1	8	9
35	별	양 동	11	88	96	184	9	11	15	26	3	3	8	11
36	본	오 동	1	14	15	29	3	7	8	15	3	7	5	12

구분 본당명		초등부				중등부				고등부			
		교사수	학생수			교사수	학생수			교사수	학생수		
			남	여	계		남	여	계		남	여	계
37	부 곡 동	4	16	14	30	2	4	6	10				
38	북 여 주	2	18	9	27	1	8	5	13		4	3	7
39	분당구미동	13	41	59	100	18	22	16	38	3	1	2	3
40	분당성루카	11	36	43	79	2	12	22	34	1	2	4	6
41	분당성마태오	15	118	113	231	13	24	41	65	10	12	15	27
42	분당성요한	24	1	23	24	5	2	3	5	5	2	3	5
43	분당야탑동	10	89	89	178	5	41	28	69	3	9	9	18
44	분당이매동	10	80	100	180	10	25	35	60				
45	비 산 동	8	1	7	8	4		4	4				
46	산 본	18	71	72	143	6	26	19	45	4	3	6	9
47	산 북	2	3	9	12	1	2	2	4				
48	상 대 원	3	4	7	11	2	4	8	12	1	3	2	5
49	상 록 수	6	12	12	24	2	5	11	16	2	3	6	9
50	서 부	2	11	12	23	2	3	2	5	1		1	1
51	서 판 교	13	88	91	179	4	20	21	41	1	1		1
52	석 수 동	12	41	27	68	6	14	9	23	4	5		5
53	선 부 동	3		3	3	2		1	1			1	1
54	성남고등동	1	7	8	15								
55	성 남 동	7	15	18	33	6	3	6	9	4	8	6	14
56	성 포 동	6		6	6	1	13	7	20		1	9	10
57	소 하 동	8	32	47	79	2	14	14	28	1	3	1	4
58	송산새솔동												
59	수 리 동	9	34	37	71	7	23	21	44	5	6		6
60	수 진 동	6	13	7	20	4	3	6	9	4	1	1	2
61	시화성바오로	5	42	50	92	1	39	28	67	1	43	36	79
62	시화성베드로	3	2	4	6								
63	신 둔	2	22	15	37	1	12	14	26	1	17	9	26
64	신 장	2	30	36	66		7	7	14	3	4	5	9
65	신 흥 동	5	15	30	45		5	5	10	1	5	6	11
66	아 미 동	5	13	10	23	2	3	4	7	1		2	2
67	안 산 반 월	4	9	8	17	1	3	6	9	1		1	1
68	안산성마르코	2	7	6	13		3	3	6		3	1	4
69	안산성마리아	9	26	18	44	1	9	8	17	1	16	23	39
70	안산성안나	5	28	13	41	1	5	5	10	2	8	4	12
71	안산성요셉	3	9	8	17	2	1	4	5	2	5	3	8
72	양 동												
73	양 수 리	1	4	1	5	1	5	4	9	1	2		2

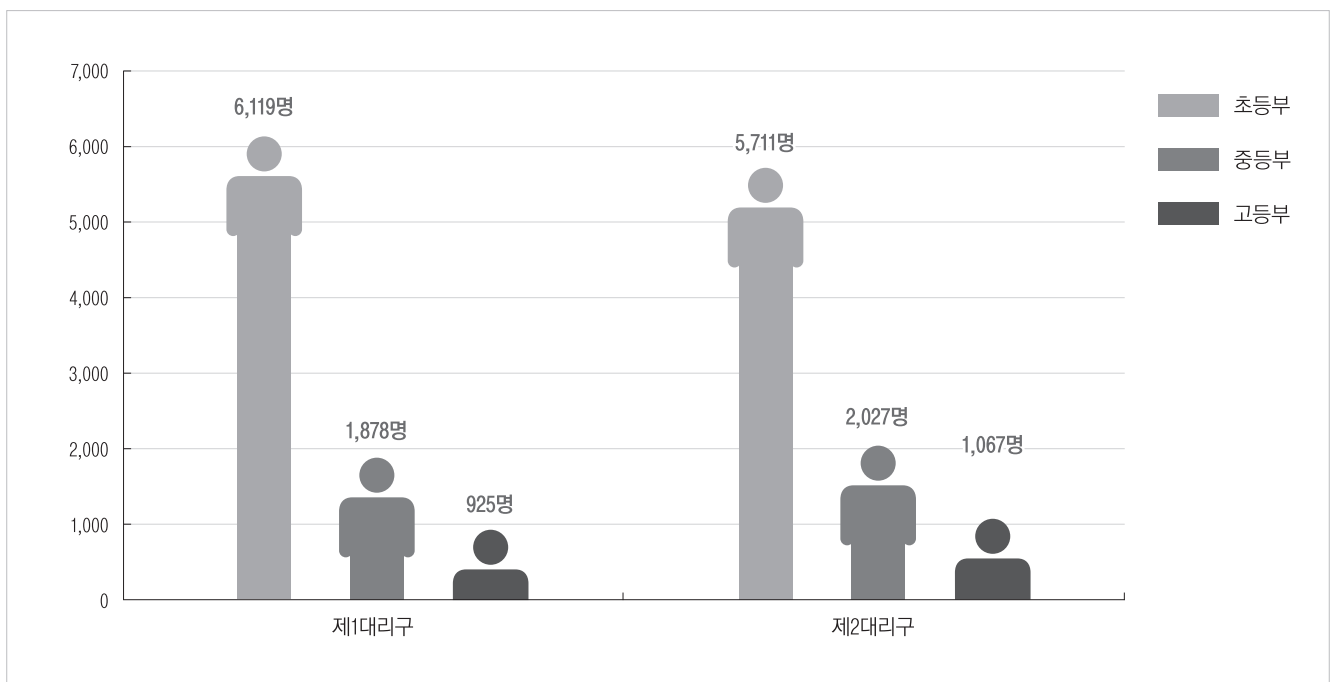
본당명	구분		초등부				중등부				고등부			
			교사수	학생수			교사수	학생수			교사수	학생수		
				남	여	계		남	여	계		남	여	계
74	양	평	8	21	28	49	2	14	15	29	1	7	1	8
75	여	주	8	26	23	49	1	8	5	13	1	2	9	11
76	연	성	5	13	14	27	2	10	21	31	3	21	19	40
77	오	전 동	10	40	55	95	7	25	10	35	6	8	7	15
78	오	포	9	17	20	37	2	6	8	14	1		5	5
79	와	동	6	12	10	22	1	2	3	5	1	2	2	4
80	왕	곡	1	4	4	8								
81	용	문	11	24	28	52	1	9	9	18	1	1	4	5
82	용	호	6		6	6	4	1	3	4	1	1		1
83	원	곡	4	21	30	51	2	19	11	30	1	25	23	48
84	월	피 동	7	2	5	7	4	2	2	4	3	1	2	3
85	위례성데레사		24	108	119	227	4	12	37	49	2	7	14	21
86	은	행 동	1	11	5	16	2	11	11	22	1	22	12	34
87	의	왕	9	39	38	77	2	11	4	15	2	3	1	4
88	이	천	5	1	4	5	3	1	2	3	3		3	3
89	인	덕 원	9	54	52	106	7	32	24	56	7	7	12	19
90	장	곡	3	20	22	42	1	12	8	20	1	6	5	11
91	장	호 원	5	18	15	33	2	7	3	10	2	1		1
92	점	동												
93	중	앙	13	54	35	89	5	20	15	35	2	11	10	21
94	철	산	8	39	51	90	3	15	18	33	2	9	5	14
95	철	산 3 동	7	23	36	59	3	10	10	20	3	5	5	10
96	청	계	9	39	57	96	3	13	7	20			1	1
97	초	월	2	25	12	37		6	7	13		7	3	10
98	초	지 동	3	7	19	26	1	3	5	8		2		2
99	태	평 동	6	12	6	18	1	2	5	7	1	3	3	6
100	퇴	촌	4	40	47	87	1	27	24	51	1	18	23	41
101	평	촌	11	87	104	191	3	27	31	58	2	11	6	17
102	포	일	11	28	22	50	1	7	2	9		1		1
103	풍	산	7	20	24	44	1	13	6	19	1	1	3	4
104	하	남	9	30	26	56	2	13	16	29	1	10	7	17
105	하	안	6	21	30	51	5	3	13	16	4	8	8	16
106	하	우 현												
107	호	계 동	2	36	45	81	3	8	9	17	3	3	3	6
108	호	평	4	23	28	51	1	7	7	14	1		5	5
합 계			669	2,702	3,009	5,711	282	994	1,033	2,027	166	527	540	1,067

대리구명	구분	초등부			중등부				고등부				
		교사수	학생수			교사수	학생수			교사수	학생수		
			남	여	계		남	여	계		남	여	계
제1대리구		720	2,824	3,295	6,119	293	907	971	1,878	169	467	458	925
제2대리구		669	2,702	3,009	5,711	282	994	1,033	2,027	166	527	540	1,067
총	계	1,389	5,526	6,304	11,830	575	1,901	2,004	3,905	335	994	998	1,992

[주일학교 교사 수]



[주일학교 학생 수]



4. 주일학교 대상자 연령별 구분

[제1대리구]

본당명 \ 구분				7~9세			10~12세			13~15세			16~18세		
				남	여	계	남	여	계	남	여	계	남	여	계
1	갈	곳	동	26	24	50	38	33	71	42	47	89	43	42	85
2	고		덕	15	16	31	17	9	26	8	20	28	8	11	19
3	고	등	동	15	19	34	15	15	30	18	19	37	27	19	46
4	고	색	동	3	15	18	9	9	18	16	15	31	13	11	24
5	공		도	8	8	16	23	31	54	26	29	55	42	41	83
6	광	교	1 동	62	55	117	80	57	137	65	90	155	60	58	118
7	광	교	2 동	46	29	75	44	52	96	51	49	100	38	47	85
8	구		성	44	60	104	57	66	123	73	65	138	71	86	157
9	궁		리	5	3	8	3	8	11	5	7	12	8	8	16
10	권	선	2 동	55	43	98	42	54	96	29	30	59	27	27	54
11	권		선 동	65	55	120	62	66	128	79	77	156	72	78	150
12	기		산	20	18	38	28	37	65	35	26	61	41	32	73
13	기		안	18	23	41	31	36	67	34	44	78	38	42	80
14	기		흥	14	15	29	19	20	39	22	15	37	21	10	31
15	남		양	17	18	35	24	22	46	24	29	53	29	32	61
16	당	수	동	5	7	12	10	9	19	12	17	29	16	13	29
17	대	천	동	20	41	61	36	33	69	60	45	105	43	48	91
18	던	지	실	16	7	23	10	15	25	6	15	21	9	10	19
19	동	백	성 마 리 아	33	53	86	60	65	125	74	72	146	85	72	157
20	동	백	성 요 셉	24	18	42	40	42	82	59	53	112	74	67	141
21	동	수	원	35	34	69	57	46	103	45	35	80	24	24	48
22	동	천	동	76	67	143	68	61	129	76	67	143	81	76	157
23	동	탄	능 동	26	35	61	32	33	65	55	58	113	57	52	109
24	동	탄	반 송 동	41	41	82	62	56	118	74	93	167	74	84	158
25	동	탄	송 동	48	51	99	61	62	123	66	42	108	34	36	70
26	동	탄	숲 속	41	41	82	63	76	139	55	73	128	90	63	153
27	동	탄	영 천 동	138	144	282	186	183	369	155	186	341	133	144	277
28	동	탄	장 지 동	33	24	57	23	26	47	17	15	32	11	15	26
29	마		도					1	1				2	1	3
30	망	포	동	32	30	62	53	49	102	74	60	134	43	46	89
31	매	교	동	11	11	22	4	15	19	6	17	23	6	12	18
32	매	탄	동	28	25	53	35	38	73	43	42	85	42	52	94
33	모	산	골	32	32	64	32	35	67	39	26	65	19	30	49
34	모		현	16	17	33	25	21	46	25	32	57	38	24	62
35	미	리	내		1	1	1	4	5	3	4	7	2	3	5
36	미		양	2	7	9	22	8	30	10	10	20	6	7	13

본당명 / 구분			7~9세			10~12세			13~15세			16~18세			
			남	여	계	남	여	계	남	여	계	남	여	계	
37	발	안	8	13	21	22	19	41	20	31	51	18	23	41	
38	백	암	6	2	8	4	1	5	5	4	9		2	2	
39	버	드	내	6	8	14	10	6	16	11	8	19	5	13	18
40	병		점	28	30	58	46	45	91	52	48	100	32	36	68
41	보	라	동	31	33	64	63	57	120	70	93	163	90	71	161
42	보		정	52	44	96	74	62	136	90	98	188	85	124	209
43	봉		담	26	26	52	25	50	75	39	34	73	29	25	54
44	북	수	동	3	7	10	6	5	11	10	6	16	10	5	15
45	비		봉				2	2	4	3	3	6	6	4	10
46	비	전	동	18	21	39	39	30	69	35	29	64	69	35	104
47	사		강	3		3	4	4	8	3	8	11	8	3	11
48	삼	가	동	16	17	33	20	17	37	21	26	47	20	12	32
49	상		미	12	21	33	20	21	41	16	17	33	20	14	34
50	상		신	11	14	25	19	26	45	19	21	40	15	11	26
51	상		촌	35	29	64	54	59	113	60	58	118	46	67	113
52	상		하	17	13	30	19	21	40	29	27	56	49	30	79
53	상	현	동	78	76	154	149	127	276	138	131	269	128	119	247
54	서	둔	동	15	10	25	13	21	34	16	27	43	14	17	31
55	서		신		2	2	4	6	10		3	3	8	9	17
56	서	정	동	57	33	90	40	40	80	60	39	99	32	45	77
57	서	천	동	18	31	49	30	31	61	39	33	72	26	26	52
58	서		호	3	6	9	5	2	7	9	4	13	4	3	7
59	성	복	동	68	74	142	85	95	180	99	89	188	87	92	179
60	세	교	동	5	5	10	6	7	13	14	14	28	11	10	21
61	세	류	동	21	16	37	18	17	35	23	21	44	18	7	25
62	세		마	25	23	48	29	30	59	38	34	72	37	38	75
63	소	사	별	31	27	58	35	38	73	47	51	98	44	40	84
64	송		서	8	1	9	3	3	6	7	1	8	4	4	8
65	송		전	9	16	25	27	17	44	13	20	33	11	15	26
66	송		탄	7	7	14	12	18	30	19	12	31	18	31	49
67	송		현	5	12	17	16	14	30	15	25	40	22	20	42
68	수		지	54	69	123	97	80	177	118	118	236	110	100	210
69	신		갈	25	26	51	34	54	88	54	50	104	56	42	98
70	신		남	6	6	12	5	10	15	11	13	24	8	12	20
71	신	봉	동	40	50	90	60	73	133	91	93	184	75	72	147
72	안		녕	10	11	21	8	20	28	16	11	27	19	18	37
73	안		성	4	9	13	12	7	19	9	11	20	13	20	33
74	안		중	16	13	29	29	36	65	35	41	76	31	56	87
75	양		성	3		3	7	1	8	8	8	16	1	4	5
76	양		지	6	7	13	17	12	29	15	19	34	20	14	34

본당명	구분	7~9세			10~12세			13~15세			16~18세		
		남	여	계	남	여	계	남	여	계	남	여	계
77	영 통 성 령	48	58	106	68	76	144	65	85	150	69	51	120
78	영 통 성 요 셉	39	39	78	55	44	99	54	58	112	55	48	103
79	영 통 영 덕	31	28	59	39	41	80	54	63	117	59	57	116
80	오 목 천 동	18	16	34	22	16	38	23	30	53	30	28	58
81	오 산	18	14	32	23	30	53	19	20	39	33	22	55
82	왕 림	3	5	8	14	9	23	19	13	32	8	11	19
83	용 이 동	19	33	52	46	39	85	31	32	63	35	21	56
84	용 인	23	21	44	38	39	77	44	44	88	54	41	95
85	원 삼	6	2	8	5	4	9	9	10	19	11	12	23
86	원 천 동	60	46	106	49	52	101	52	54	106	49	55	104
87	율 전 동	23	20	43	24	36	60	33	25	58	48	53	101
88	은 계 동	19	14	33	22	31	53	25	35	60	30	39	69
89	이 현	24	27	51	45	41	86	55	57	112	60	38	98
90	인 계 동	17	21	38	25	38	63	33	25	58	36	34	70
91	일 월	17	19	36	32	42	74	63	36	99	57	57	114
92	입 북 동	2	4	6	8	16	24		3	3	1		1
93	정 남	12	7	19	9	9	18	14	12	26	12	14	26
94	정 자 꽃 피	45	41	86	61	71	132	83	100	183	99	99	198
95	정 자 동 주 교 좌	28	16	44	25	29	54	17	22	39	10	10	20
96	조 암	7	7	14	19	10	29	16	15	31	17	17	34
97	조 원 동 주 교 좌	27	23	50	27	29	56	29	31	60	36	49	85
98	조 원 솔 대	6	2	8	15	15	30	13	21	34	8	4	12
99	죽 산	3	6	9	3	2	5	6	10	16	10	11	21
100	죽 전	25	20	45	39	43	82	42	45	87	43	48	91
101	죽 전 1 동	20	31	51	36	37	73	57	46	103	76	62	138
102	지 동	21	22	43	21	24	45	38	26	64	48	33	81
103	진 사 리	16	4	20	14	9	23	18	25	43	27	25	52
104	천 리	5	6	11	15	9	24	10	13	23	15	8	23
105	청 덕	25	22	47	32	30	62	39	52	91	36	40	76
106	청 북	19	14	33	17	19	36	20	29	49	19	15	34
107	칠 보	25	17	42	21	38	59	19	32	51	31	35	66
108	팽 성	15	8	23	21	14	35	10	14	24	8	8	16
109	평 택	16	10	26	12	21	33	23	17	40	26	29	55
110	포 승	6	5	11	5	6	11	12	11	23	7	6	13
111	향 남	11	14	25	23	21	44	26	20	46	26	20	46
112	호 매 실 동	12	15	27	17	16	33	14	10	24	10	14	24
113	화 서 동	22	23	45	27	28	55	26	27	53	34	25	59
114	흥 덕	39	35	74	40	69	109	48	50	98	48	42	90
합 계		2,628	2,610	5,238	3,554	3,680	7,234	4,017	4,121	8,138	4,007	3,893	7,900

[제2대리구]

본당명	구분	7~9세			10~12세			13~15세			16~18세		
		남	여	계	남	여	계	남	여	계	남	여	계
1	가 남	6	4	10	10	9	19	14	5	19	8	11	19
2	감 골	9	8	17	24	20	44	17	23	40	15	23	38
3	고 잔	5	2	7	4	11	15	6	9	15	9	5	14
4	곤 지 암	4	10	14	13	15	28	10	9	19	14	15	29
5	과 천	36	37	73	51	50	101	52	53	105	71	71	142
6	관 악	16	16	32	16	24	40	13	16	29	17	19	36
7	광 남 동	8	9	17	23	16	39	19	14	33	18	16	34
8	광 명	8	15	23	18	19	37	9	23	32	15	24	39
9	광 문	6	7	13	5	7	12	7	12	19	12	9	21
10	광 북	9	9	18	8	21	29	23	15	38	14	17	31
11	광 주	34	34	68	39	45	84	59	42	101	42	52	94
12	광 주 장 지 동	25	18	43	19	31	50	17	28	45	7	21	28
13	구 산	43	74	117	73	67	140	67	68	135	50	46	96
14	군 자	14	9	23	6	12	18	12	14	26	10	12	22
15	군 포	18	23	41	28	36	64	37	28	65	36	39	75
16	금 정	14	13	27	33	17	50	19	23	42	26	18	44
17	능 곡	10	5	15	6	20	26	16	13	29	13	22	35
18	능 평	35	30	65	30	27	57	43	40	83	46	30	76
19	단 대 동	18	26	44	31	18	49	15	23	38	25	27	52
20	대 야 미	9	8	17	12	11	23	8	16	24	10	15	25
21	대 학 동	12	23	35	24	27	51	39	28	67	50	37	87
22	도 척	7	6	13	9	10	19	11	10	21	11	3	14
23	도 촌 동	12	10	22	8	10	18	8	9	17	21	19	40
24	동 판 교	69	62	131	98	116	214	96	100	196	72	82	154
25	매 곡	13	14	27	18	17	35	17	14	31	18	19	37
26	명 학	10	7	17	7	10	17	7	15	22	20	12	32
27	모 전 동	7	11	18	17	12	29	17	13	30	18	24	42
28	목 감	31	15	46	36	37	73	39	45	84	29	39	68
29	문 호 리	1	6	7	3	4	7	7	8	15	7	11	18
30	미 사 강 변	36	47	83	40	48	88	42	43	85	21	26	47
31	반 월 성	1	4	5	3	7	10	6	4	10	5	7	12
32	배 곧	43	66	109	70	57	127	55	66	121	32	39	71
33	벌 말	43	43	86	59	52	111	60	74	134	68	81	149
34	범 계	41	41	82	58	56	114	47	57	104	56	60	116
35	별 양 동	74	67	141	85	71	156	70	97	167	78	68	146
36	본 오 동	5	8	13	12	12	24	14	20	34	28	30	58
37	부 곡 동	10	9	19	17	15	32	15	19	34	15	15	30
38	북 여 주	4	5	9	26	14	40	15	15	30	6	13	19
39	분 당 구 미 동	32	35	67	55	48	103	55	54	109	51	55	106
40	분 당 성 루 카	34	36	70	46	41	87	56	81	137	70	76	146

본당명 \ 구분		7~9세			10~12세			13~15세			16~18세		
		남	여	계	남	여	계	남	여	계	남	여	계
41	분 당 성 마 태 오	108	97	205	153	133	286	165	193	358	177	163	340
42	분 당 성 요 한	132	120	252	213	182	395	262	232	494	264	255	519
43	분 당 야 탑 동	47	63	110	66	77	143	70	77	147	70	64	134
44	분 당 이 매 동	66	68	134	81	104	185	112	94	206	78	119	197
45	비 산 동	56	47	103	51	52	103	55	46	101	32	56	88
46	산 본	41	43	84	56	54	110	72	72	144	93	61	154
47	산 북	1	1	2	2	7	9	5	4	9	3	2	5
48	상 대 원	3	5	8	9	4	13	13	18	31	6	17	23
49	상 록 수	12	3	15	8	13	21	15	18	33	20	23	43
50	서 부	4	4	8	9	9	18	3	2	5	1	1	2
51	서 관 교	70	73	143	87	74	161	69	92	161	86	80	166
52	석 수 동	23	15	38	25	19	44	34	25	59	31	28	59
53	선 부 동	6	5	11	10	9	19	5	5	10	16	5	21
54	성 남 고 등 동	13	9	22	4	5	9	3	3	6	7	4	11
55	성 남 동	21	15	36	22	20	42	12	32	44	31	26	57
56	성 포 동	17	17	34	15	20	35	28	22	50	27	28	55
57	소 하 동	22	36	58	40	48	88	57	60	117	53	74	127
58	송 산 새 솔 동	16	11	27	11	10	21	5	9	14	7	3	10
59	수 리 동	29	23	52	49	38	87	48	63	111	74	53	127
60	수 진 동	5	4	9	8	5	13	8	12	20	13	11	24
61	시 화 성 바 오 로	11	21	32	38	30	68	45	30	75	49	49	98
62	시 화 성 베 드 로	6	4	10	9	11	20	10	7	17	15	8	23
63	신 둔	9	4	13	13	7	20	12	14	26	17	7	24
64	신 장	43	55	98	33	35	68	38	36	74	46	45	91
65	신 흥 동	15	14	29	25	25	50	20	24	44	23	31	54
66	아 미 동	9	10	19	18	27	45	19	29	48	19	23	42
67	안 산 반 월	5	7	12	11	11	22	11	12	23	7	11	18
68	안 산 성 마 르 코	3	6	9	12	6	18	8	7	15	17	8	25
69	안 산 성 마 리 아	15	12	27	18	14	32	20	24	44	26	20	46
70	안 산 성 안 나	7	10	17	20	13	33	18	16	34	31	28	59
71	안 산 성 요 셉	8	9	17	9	9	18	6	8	14	8	10	18
72	양 동		1	1					1	1	2	2	4
73	양 수 리	6	5	11	10	5	15	10	8	18	9	5	14
74	양 평	20	21	41	28	45	73	46	42	88	37	47	84
75	여 주	10	17	27	32	23	55	36	38	74	39	41	80
76	연 성	6	5	11	7	14	21	19	28	47	21	19	40
77	오 전 동	38	31	69	40	56	96	53	63	116	69	54	123
78	오 포	8	12	20	22	18	40	19	28	47	18	27	45
79	와 동	10	12	22	14	9	23	9	7	16	16	19	35
80	왕 곡	8	6	14	6	6	12	10	3	13	10	7	17
81	용 문	18	22	40	21	15	36	16	20	36	17	16	33
82	용 호	24	18	42	23	21	44	7	10	17	9	11	20

본당명	구분	7~9세			10~12세			13~15세			16~18세		
		남	여	계	남	여	계	남	여	계	남	여	계
83	원곡	12	15	27	9	15	24	19	11	30	25	23	48
84	월피동	14	13	27	16	27	43	28	28	56	28	28	56
85	위례성대레사	81	91	172	101	71	172	73	100	173	57	72	129
86	은행동	4	2	6	7	3	10	11	11	22	22	12	34
87	의왕	24	25	49	38	26	64	30	23	53	27	24	51
88	이천	34	16	50	44	34	78	38	53	91	48	51	99
89	인덕원	38	30	68	35	43	78	49	43	92	46	46	92
90	장곡	15	18	33	22	27	49	27	31	58	22	37	59
91	장호원	10	11	21	18	14	32	21	10	31	15	17	32
92	점동	10	4	14	12	4	16	6	5	11	6	7	13
93	중앙	35	35	70	73	50	123	73	48	121	81	78	159
94	철산	28	42	70	57	52	109	53	60	113	73	73	146
95	철산3동	15	17	32	20	27	47	21	27	48	24	24	48
96	청계	34	38	72	36	40	76	44	40	84	42	43	85
97	초월	13	10	23	28	17	45	24	21	45	29	16	45
98	초지동	3	7	10	7	21	28	8	21	29	20	19	39
99	태평동	9	5	14	5	5	10	5	6	11	2	9	11
100	퇴촌	15	19	34	25	29	54	27	24	51	19	24	43
101	평촌	60	63	123	101	112	213	123	117	240	143	109	252
102	포일	30	27	57	33	30	63	24	30	54	29	34	63
103	풍산	17	34	51	35	33	68	31	42	73	36	29	65
104	하남	19	21	40	31	37	68	43	38	81	36	31	67
105	하안	21	13	34	18	26	44	20	29	49	42	38	80
106	하우현		2	2									
107	호계동	36	39	75	34	29	63	25	33	58	43	40	83
108	호평	34	22	56	35	36	71	45	56	101	61	58	119
합계		2,394	2,452	4,846	3,308	3,231	6,539	3,480	3,687	7,167	3,704	3,711	7,415

[기타]

본당명	구분	7~9세			10~12세			13~15세			16~18세		
		남	여	계	남	여	계	남	여	계	남	여	계
1	최양업												
2	거주미상	360	350	710	772	736	1,508	1,317	1,270	2,587	1,876	1,894	3,770
합계		360	350	710	772	736	1,508	1,317	1,270	2,587	1,876	1,894	3,770

대리구명	구분	7~9세			10~12세			13~15세			16~18세		
		남	여	계	남	여	계	남	여	계	남	여	계
제1대리구		2,628	2,610	5,238	3,554	3,680	7,234	4,017	4,121	8,138	4,007	3,893	7,900
제2대리구		2,394	2,452	4,846	3,308	3,231	6,539	3,480	3,687	7,167	3,704	3,711	7,415
기타		360	350	710	772	736	1,508	1,317	1,270	2,587	1,876	1,894	3,770
총계		5,382	5,412	10,794	7,634	7,647	15,281	8,814	9,078	17,892	9,587	9,498	19,085

Ⅶ. 교육 기관

1. 유치원·초등학교·중학교·고등학교(1) - 학생현황

유치원명		구분	유치원				
			신자		미신자		계
			남	여	남	여	
1	노틀담(노틀담수녀회)		18	20	27	16	81
2	데레사(감골)		10	10	31	11	62
3	데레사(아씨시의프란치스코선교수녀회)		43	59	24	28	154
4	돈보스코(범계)		16	20	10	13	59
5	복자(서둔동)		12	18	17	7	54
6	분당성모(분당구미동)		21	22	17	16	76
7	비산성모(비산동)		22	27	54	45	148
8	성마르코(분당아탑동)		34	29	13	15	91
9	성모(광주)		17	9	20	26	72
10	성모(미양)		13	8	18	16	55
11	성모(신흥동)		9	7	26	23	65
12	성모(영통성령)		20	26	9	8	63
13	성모(이천)		13	9	22	21	65
14	성모(포일)		18	19	30	20	87
15	성바울로(팽성)		8	12	33	33	86
16	성체(성남)-인보성체수도회		2	1	68	31	102
17	성체(용인)-인보성체수도회		21	15	35	40	111
18	소화(고등동)		26	16	34	26	102
19	소화(신장)		35	33	34	26	128
20	소화(여주)		11	21	32	49	113
21	소화(평택)		11	12	21	23	67
22	소화데레사(서정동)		27	25	25	40	117
23	안법(안성)		6	5	33	42	86
24	안양(중앙)		15	19	37	48	119
합		계	428	442	670	623	2,163

학교명		구분	초등학교								
			신자		미신자		계				
			남	여	남	여					
1	소	화	초	등	학	교	154	157	97	94	502
합		계					154	157	97	94	502

학교명 \ 구분		중학교				
		신자		미신자		계
		남	여	남	여	
1	효명중학교	19	22	268	260	569
합계		19	22	268	260	569

학교명 \ 구분		고등학교				
		신자		미신자		계
		남	여	남	여	
1	안 법 고 등 학 교	52	68	255	297	672
2	효 명 고 등 학 교	34	41	461	321	857
합 계		86	109	716	618	1,529

2. 유치원·초등학교·중학교·고등학교(2) - 교사현황

유치원명 \ 구분		유치원								
		성직자·수도자			신자			미신자		
		신부	수사	수도자	남	여	계	남	여	계
1	노틀담(노틀담수녀회)			3		3	3	1	5	6
2	테레사(감골)					5	5		1	1
3	테레사(아씨시의프란치스코선교수녀회)			3	1	8	9	1	11	12
4	돈보스코(범계)					5	5		1	1
5	복자(서둔동)			1		5	5			
6	분당성모(분당구미동)			2	1	6	7		6	6
7	비산성모(비산동)			1		9	9		4	4
8	성마르코(분당야탑동)	1		2		15	15			
9	성모(광주)			1		7	7	1	3	4
10	성모(미양)			1		4	4	2	3	5
11	성모(신흥동)			1	1	5	6	1	2	3
12	성모(영통성령)					4	4		2	2
13	성모(이천)			1		2	2		3	3
14	성모(포일)			1	1	12	13			
15	성바울로(팽성)			1		3	3		4	4
16	성체(성남)-인보성체수도회			2		3	3	1	8	9
17	성체(용인)-인보성체수도회			2		3	3		8	8
18	소화(고등동)			1		8	8		1	1
19	소화(신장)			1		7	7		1	1
20	소화(여주)			1		5	5			4
21	소화(평택)			1		4	4		4	4
22	소화테레사(서정동)			1		7	7	1	6	7
23	안법(안성)			1		3	3	1	8	9
24	안양(중앙)			1	1	9	10			6
합 계		1		29	5	142	147	9	81	100

구분 학교명	초등학교									
	성직자 · 수도자			신자			미신자			총계
	신부	수사	수도자	남	여	계	남	여	계	
1 소 화 초 등 학 교	1		1	12	21	33	2	16	18	53
합 계	1		1	12	21	33	2	16	18	53

구분 학교명	중학교									
	성직자 · 수도자			신자			미신자			총계
	신부	수사	수도자	남	여	계	남	여	계	
1 효 명 중 학 교			1	15	18	33	3	5	8	42
합 계			1	15	18	33	3	5	8	42

구분 학교명	고등학교									
	성직자 · 수도자			신자			미신자			총계
	신부	수사	수도자	남	여	계	남	여	계	
1 안 법 고 등 학 교	2			29	17	46	2	1	3	51
2 효 명 고 등 학 교	2		1	27	21	48	6	8	14	65
합 계	4		1	56	38	94	8	9	17	116

3. 대학교 - 교수현황

구분 학교명	대학교									
	성직자 · 수도자			신자			미신자			총계
	신부	수사	수도자	남	여	계	남	여	계	
1 수원가톨릭대학교	35	1		4	2	6				42
합 계	35	1		4	2	6				42

4. 교리신학원

구분 학교명		교수수									학생수				
		성직자 · 수도자		신자			미신자			총계	수녀	평신도			총계
												남	여	계	
		신부	수녀	남	여	계	남	여	계		수녀	남	여	계	
1	하 상 신 학 원	18	3	1	2	3				24	3	20	67	87	90
합 계		18	3	1	2	3				24	3	20	67	87	90

5. 특수학교

구분 학교명	재활학교(지체장애인)														
	교사수									학생수					
	수도자	신자			미신자			계		신자			미신자		
		남	여	계	남	여	계			남	여	계	남	여	계
1 명 혜 학 교	5	9	8	17	8	4	12	34	1	2	3	57	32	89	92
합 계	5	9	8	17	8	4	12	34	1	2	3	57	32	89	92

Ⅷ. 사업

1. 의료사업

병원명 \ 구분		구분	운영기관	성직자	수도자	의사	간호사	직원수	침대수	치료환자	의료 연구소
1	대 건 효 도 병 원	병 · 의원	(북)오로지종합복지원	2		2	14	49	99	76	
2	동 백 성 루 카 병 원	병 · 의원	천주교수원교구	1	3	4	35	35	40	3,138	
3	성 루 카 의 원	병 · 의원	성루카의료원			2		5		20,000	
4	성 빈 센 트 병 원	종합병원	수원성빈센트트볼자비외수녀회	1	39	397	1,077	2,323	857	889,546	
합		계		4	42	405	1,126	2,412	996	912,760	

1. 종합병원
종합병원은 의료법 제3조 3항이 정하는 요건을 갖춘 의료기관을 말한다.
2. 병·의원
종합병원 외에 병원·치과병원·한방병원·요양병원·의원·치과의원·한의원·조산원·치료센터 등의 의료기관을 말한다.
3. 치료 환자
외래 환자, 입원 환자의 연간 총수를 말합니다.
4. 의료 연구소
병원 부설 연구소 또는 개별 의료 연구소를 의미합니다.

2. 문화사업

구분	교육관 · 문화관	기념관 · 박물관	성지 · 사적지	피정 · 기도의 집	연구소
숫 자	2	2	14	28	6

1. 기념관과 박물관
성지나 사적지 내에 있는 경우에도 포함된다.
2. 성지와 사적지
교구에서 성지나 사적지로 지정된 곳을 말한다.
3. 피정과 기도의 집
개인이나 단체 피정을 받으며, 숙박이 가능한 곳을 말한다.
4. 연구소
학술(신학, 철학 등), 예술(음악, 미술, 연극, 영화 등) 매스미디어 등 관련 연구소 등을 포함한다.

3. 미디어사업

구분	출판사	인쇄소	신문		잡지			각종 회보	교구주보 발행부수	정보통신		
			일간지	주간지	월간	격월간	계간			반년간	방송매체	온라인매체
1	수 원 교 구										5	
2	하 상 출 판 사	하상출판사			1				20	97,906		
3	동아시아복음화연구원 출판부						1		3			
4	수원가톨릭대학교 출판부							1				

- 1. 방송 매체** 정식으로 등록된 TV, 라디오 방송국
- 2. 온라인 매체** 정식으로 등록된 양방향으로 정보를 상호 교환하는 통합 매체, 교구 차원에서 교구 전체를 대표하여
정식으로 개설하여 운영하고 있는 온라인 매체
- 3. 출판사** 정식으로 등록된 출판사
- 4. 인쇄소** 정식으로 등록된 인쇄소
- 5. 각종 회보** 교구 안에서 발행되는 잡지를 제외한 모든 간행물
- 6. 교구 주보 발행 부수** 연간 발행 부수의 평균

4. 사회사업(1) - 상담소, 민족화해, 이주사목 - 성 빈센트 다문화가정센터 제외

상담소명		상담원(직원수)							상담의뢰자			
		남				여			계	남	여	계
		성직자	수사	신자	미신자	수도자	신자	미신자				
1	가 톨 릭 여 성 상 담 소 (생 명 센 터 산 하)						1		1	18	163	181
2	경 기 탈 북 민 지 원 센 터						1		1		50	50
3	까리파스이주민화성센터					1			1	300	100	400
4	대 건 청 소 년 상 담 소			1					1	15	24	39
5	면 형 이 주 민 문 화 센 터					1			1	13	16	29
6	몬 띠 가 족 상 담 소						2		2	22	37	59
7	생 명 센 터					1	1		2		656	656
8	성 라 파 엘 심 리 상 담 소 (생 명 센 터 산 하)			9			9		18	14	82	96
9	이 주 사 목 위 원 회	2				5	2		9	94	2,035	2,129
합 계		2		10		8	16		36	476	3,163	3,639

5. 사회사업(2) - 노인교실(노인대학)

[제1대리구]

본당명				노인교실(노인대학)			
				단체명	남	여	계
1	고	등	동	성요셉대학	10	58	68
2	대	천	동	베드로노인대학	17	52	69
3	동	천	동	바오로대학	16	83	99
4	동	탄	반 송 동	비오대학	5	25	30
5	비	전	동	파스칼노인성경대학	21	63	84
6	상		촌	노인분과봄날대학	9	40	49
7	상	현	동	직암평생대학	13	55	68
8	송		탄	대건대학	3	70	73
9	송		현	바오로성경대학	5	40	45
10	수		지	성베르뇌노인대학	2	44	46
11	신		갈	효임노인대학	8	67	75
12	안		성	공베르평생대학	2	31	33
13	안		중	요셉대학	5	24	29
14	원	천	동	가브리엘원천대학	0	39	39
15	인	계	동	세라핌대학	8	26	34
16	조	원	솔 대	라파엘대학	35	90	125
17	죽	전	1 동	하늘의문대학	13	30	43
18	홍		덕	마리아대학	13	43	56
합 계				18	185	880	1,065

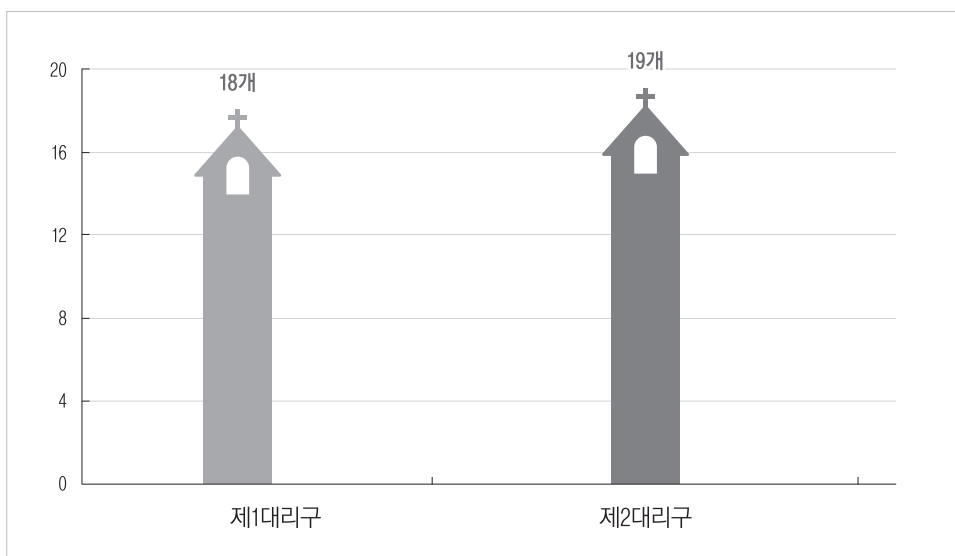
[제2대리구]

본당명				노인교실(노인대학)			
				단체명	남	여	계
1	군		자	군자대건대학	0	25	25
2	능		평	대건 대학	5	25	30
3	명		학	평생대학	13	64	77
4	목		감	은빛대학	4	32	36
5	분	당	구 미 동	성마리아대학	2	43	45
6	분	당	성 루 카	루카대학	20	90	110
7	분	당	성 마 태 오	마태오대학	20	78	98
8	분	당	성 요 한	요한대학	30	130	160

본당명		구분	노인교실(노인대학)						
			단체명	남	여	계			
9	분	당	야	답	동	마르코 교양대학	1	83	84
10	분	당	이	매	동	바오로대학	25	85	110
11	비		산		동	평생대학	4	70	74
12	소		하		동	성심평생대학	5	61	66
13	오		전		동	임치백대학	10	36	46
14	월		피		동	한국순교성인대학	7	29	36
15	장		호		원	요셉평생대학	12	50	62
16	중				앙	성체노인대학	28	135	163
17	철				산	성모대학	0	30	30
18	평				춘	정심대학	15	53	68
19	포				일	대건대학	1	9	10
합		계				19	202	1,128	1,330

구분 대리구명		노인교실(노인대학)			
		노인교실(노인대학)	남	여	계
제 1	대 리 구	18	185	880	1,065
제 2	대 리 구	19	202	1,128	1,330
총	계	37	387	2,008	2,395

[대리구별 노인교실(노인대학) 수]



6. 사회사업(3) - 사회복지시설

번호	대상자	시설종류	세부종류	시설(기관)명	직원수									생활자/이용자		
					남			여			계	남	여	계		
					정직자	수도자	신자	비신자	수도자	신자					비신자	
1	가족	건강가정 지원센터	건강가정지원센터	안 산 시 건 강 가 정 지 원 센 터				1		5	12	18	1	17	18	
2			건강가정·다문화 가족지원센터	의왕시건강가정· 다문화가족지원센터					5		5	186	233	419		
3		다문화가족 지원센터	다문화가족 지원센터	수 원 시 다 문 화 가 족 지 원 센 터	1		1			5	7	14	15	135	150	
합 계					1		1	1		15	19	37	202	385	587	
4	노숙인	노숙인시설	노숙인무료급식소	안 나 의 집	1							1				
5			노숙인요양시설	서울시립영보자애원			2	6	2	17	48	75		287	287	
6			노숙인자활시설	해 뜨 는 집			2	1			2	5	9		9	
7		기타시설	주거복지기관	경 기 리 스 타 트 주 거 지 원 센 터			1					1	12		12	
합 계					1		5	7	2	17	50	82	21	287	308	
8	노인	노인복지시설	노인여가 복지시설	수 정 노 인 중 합 복 지 관			1	17	2	8	21	49	1,047	1,571	2,618	
9				시 흥 시 노 인 중 합 복 지 관			2	6		9	46	63	8	55	63	
10				의 왕 시 아 름 채 노 인 복 지 관			3	11		20	53	87	5,826	9,020	14,846	
11				중 원 노 인 중 합 복 지 관			3	13		16	44	76	9,059	9,985	19,044	
12				합계			9	47	2	53	164	275	15,940	20,631	36,571	
13			노인요양 공동생활가정	용문성요셉의집			2			3		5	2	7	9	
14				합계			2			3		5	2	7	9	
15			노인의료 복지시설 노인요양시설	글 라 라 의 집			3		8	20	15	46		53	53	
16				노 틀 담 사 랑 터			1	2	4	17	26	50		70	70	
17				다 사 랑 요 양 원				3		13	23	39	15	29	44	
18				미 리 내 요 양 원			6	1		18	13	38	12	43	55	
19				성 베 드 로 의 집			4	4		24	35	67	20	75	95	
20				수 지 성 모 요 양 원			2	2	20	30	26	80	2	78	80	
21				인 보 마 을			1	1	5	14	27	48	1	56	57	
22				작 은 안 나 의 집			3	3	1	31	38	76	17	64	81	
23				파블러스요양원			3			3	12	18	6	17	23	
24				해 뜨 는 마 을			2		3	24	19	48		70	70	
25				행 복 한 집			1		5	18	19	43	2	54	56	
26			노인의료복지시설 노인장기요양시설	인 보 의 집			1	1	3	9	3	17	5	33	38	
27			합 계					27	17	49	221	256	570	80	642	722

번호	대상자	시설종류	세부종류	시설(기관)명	직원수								생활자/이용자			
					남				여				계	남	여	계
					성직자	수도자	신자	비신자	수도자	신자	비신자					
28	노인	노인복지시설	노인이용시설	성남동경노식당(사랑의집)			1			4	1	6	90	120	210	
29			노인일자리 지원기관	성남시니어클럽				6	1	2	7	16	430	430	860	
30				성남시독거노인 종합지원센터			1	7	1	1	13	23	1,177	4,138	5,315	
31				의왕시니어클럽			2	3		6	13	24	659	1,388	2,047	
32			합 계				4	16	2	13	34	69	2,356	6,076	8,432	
33			노인주거 복지시설 양로시설	미리내실버타운	1		5			12	2	20	40	98	138	
34				우솔라의집					4		4	8		27	27	
35				파티마성모의집			1		7	1	2	11	9	42	51	
36			노인주거 복지시설 양로시설(무)	마리아의집					5			5		13	13	
37				성녀루이제의집			1	1	3	4	1	10		34	34	
38				아네스의집					3	11		14		37	37	
39				평화의모후원			1		8	5	14	28	8	42	50	
40				프란치스코의집			1		5			6		9	9	
41			합 계		1		9	1	35	33	23	102	57	302	359	
42			재가노인 복지시설 재가노인지원	광주재가노인 서비스센터						12	56	68	33	61	94	
43				우만재가노인 지원서비스센터			1			2	2	5	13	69	82	
44				인보노인복지센터				2	1	20	42	65	101	323	424	
45				합 계			1	2	1	34	100	138	147	453	600	
46				재가노인복지시설 주간보호센터	요한나주간 보호센터			1			3	7	11		27	27
합 계					1		53	83	89	360	584	1,170	18,582	28,138	46,720	
47	아동	아동복지시설	공동생활가정	나르샤						3		3		5	5	
48				로사의집						1	3	4		7	7	
49				성베드로의집			1	1		1	1	4	6		6	
50				성야고보의집			2	1				3	5		5	
51				성요한의집						1		1	4		4	
52				수원나르샤						1	2	3		4	4	
53				합 계			3	2		7	6	18	15	16	31	
54			아동양육시설	성심원			2	4	4	6	35	51	47		47	
55				수원나자렛집					6	5		11		12	12	
56				꽃뫼지역아동센터						2	2	4		4	4	
57				성심어린이집					2	2	1	5	12	16	28	
58				합 계			2	4	12	15	38	71	59	32	91	
합 계							5	6	12	22	44	89	74	48	122	

번호	대상자	시설종류	세부종류	시설(기관)명	직원수								생활자/이용자			
					남				여				계	남	여	계
					성직자	수도자	신자	비신자	수도자	신자	비신자					
59	여성	가정폭력 보호시설	가정폭력방지 및 피해자보호사업운영	여 성 긴 급 전 화 1366 경 기 센 터						12	8	20		15,172	15,172	
60			가정폭력피해자 보호시설	성모이주여성의집						1	4	5		6	6	
61				엘 피 스 의 집						4	1	5	7	16	23	
62			합 계							17	13	30	7	15,194	15,201	
63		한부모가족 복지시설	미혼모가족 복지시설	새 싹 들 의 집					2		1	3	1	4	5	
64				모 성 의 집					2	2		4	1	7	8	
65				생 명 의 집			1		5	4		10	3	13	16	
66			일시지원복지시설	가톨릭 여성의집					7	2	9		7	7		
67			합 계				1		9	13	3	26	5	31	36	
합 계							1		9	30	16	56	12	15,225	15,237	
68	영유아	어린이집	국공립	군 포 시 립 수리동어린이집				1	1	3	16	21	51	36	87	
69				시립월피어린이집					2	9	11		2	2		
70				시립파장어린이집					3	13	16		16	16		
71			법인	마리아어린이집					1	3	2	6	22	15	37	
72				성 모 어 린 이 집				2	5	5		12	13	15	28	
합 계								3	7	16	40	66	86	84	170	
73	외국인	기타시설	외국인복지센터	시 흥 시 외국인복지센터	1		2	2		2	15	22	15,258	8,174	23,432	
합 계					1		2	2		2	15	22	15,258	8,174	23,432	
74	장애인	장애인 복지시설	공동생활가정	광 주 그 룹 홈 A						1		1	3		3	
75				기쁨이샘솟는집			1					1	4		4	
76				남 양 그 룹 홈 A						1		1	4		4	
77				남 양 그 룹 홈 B						1		1	4		4	
78				남 양 그 룹 홈 C						1		1	4		4	
79				니 도 그 룹 홈					2			2		4	4	
80				마 르 따 의 집						1	1	2		3	3	
81				몬 띠 의 집				1			1	2	4		4	
82				바 르 나 바 의 집			1	1				2	3		3	
83				별빛누리그룹홈			4	2	1	5	1	13	15	8	23	
84				원 천 그 룹 홈					2			2		4	4	
85				의 왕 그 룹 홈 B							1	1		1	1	
86				하 이 디 의 집					2			2	4		4	
87				합 계					6	4	7	11	3	31	45	20

번호	대상자	시설종류	세부종류	시설(기관)명	직원수								생활자/이용자			
					남				여				계	남	여	계
					성직자	수도자	신자	비신자	수도자	신자	비신자					
88	장애인	장애인 복지시설	장애유형별 거주시설	다 비 타 의 집			6	6	4	6	7	29	13	7	20	
89				명 휘 원			14	7	5	10	12	48	30	30	60	
90				성 가 원			4	13	3	2	6	28	29		29	
91				성 요 셉 의 집			4	2	3	3	7	19	11	11	22	
92				시 메 온 의 집					1			1				
93				작은프란치스코의집			5	2	3	1	2	13	14		14	
94				장애인거주시설 하 늘 의 별	3		4	13		6	8	34	20	10	30	
95				평 화 재 활 원			11	16		11	21	59	59	29	88	
96				합 계	3		48	59	19	39	63	231	176	87	263	
97				장애인 지역사회 재활시설	호 매 실 장 애 인 중 합 복 지 관			4	18		12	31	65	1,678	2,106	3,784
98			광 명 장 애 인 중 합 복 지 관				6	8	3	18	22	57	350	218	568	
99			다 숨 의 집				2	6	1	2	5	16	20	10	30	
100			성 분 도 복 지 관				1	6	3	9	13	32	65	14	79	
101			화성시서부장애인 주 간 보 호 센 터					1		1	2	4	7	5	12	
102			합 계				13	39	7	42	73	174	2,120	2,353	4,473	
103			장애인 지역사회 재활시설 장애인 주간보호시설	광명시립성인장애인 주 간 보 호 센 터			2	3			4	9	14	13	27	
104				수 원 시 오 목 천 동 장애인주간보호시설				5	1	4	2	12	11	15	26	
105				수원시정자동장애인 주 간 보 호 시 설			2	12	1	6	6	27	35	26	61	
106				합 계			4	20	2	10	12	48	60	54	114	
107			장애인 직업재활시설	라파엘직업재활센터			1	4		1	1	7	33	7	40	
108	바다의별직업재활센터	1			2	1		2	4	10	20	16	36			
109	해 동 일 터				5	3	1	1	6	16	15	15	30			
110	합 계	1			8	8	1	4	11	33	68	38	106			
111	장애인 직업재활시설 장애인 보호작업장	HAPPY해누리작업장			2	3		1	1	7	18	9	27			
112		광명장애인보호작업장			1	5		2	6	14	30	20	50			
113		안양시장장애인보호작업장	1		5	3		5	7	21	42	31	73			
114		참 벗 보 호 작 업 장			1	3		1	1	6	10	11	21			
115		행 복 한 일 터			5	6		3	2	16	41	9	50			
116		호매실장애인보호작업장			3	2		1	2	8	14	16	30			
117		합 계	1		17	22		13	19	72	155	96	251			

번호	대상자	시설종류	세부종류	시설(기관)명	직원수								생활자/이용자		
					남				여			계	남	여	계
					성직자	수도자	신자	비신자	수도자	신자	비신자				
118			장애인 직업재활시설 장애인직업 적응훈련시설	광명시립장애인 직업적응훈련센터			2	1			3	6	16	9	25
119				보 스 코 직 업 적 응 훈 련 센 터			2	1	1		2	6	16	14	30
120				합 계			4	2	1		5	12	32	23	55
121			정신장애인생활시설	서울시립영보 정 신 요 양 원			2	4	1	10	25	42		161	161
122			중증장애인 요양시설	다 산 하 늘 센 터			6	14		3	11	34	21	11	32
123				돌 다 섯 해 누 리	1		14			9		24	41	22	63
124				라 파 엘 의 집			6	24		13	82	125	76	36	112
125				바 다 의 별		1	6	13		13	12	45	34	16	50
126				요 한 의 집			6	7	3	13	7	36	16	15	31
127				합 계	1	1	40	62	4	61	137	306	188	261	449
합 계					6	1	140	216	41	180	323	907	2,844	2,932	5,776
128	지역 주민	사회복지관	사회복지관	본 오 종 합 사 회 복 지 관			3	5	1	6	19	34	180,608	178,924	359,532
129				부 락 종 합 사 회 복 지 관	1		2	3		1	3	10	20	80	100
130				시 흥 시 목 감 종합사회복지관				4		3	11	18	40,008	160,036	200,044
131				우 만 종 합 사 회 복 지 관			1	5		3	18	27	79,262	126,629	205,891
132				화 성 시 서 부 종합사회복지관			2	4		5	13	24	5	8	13
133				합 계	1		8	21	1	18	64	113	299,903	465,677	765,580
134		기타시설	지역자활센터	경 기 안 양 지 역 자 활 센 터			1	6		2	6	15	77	47	124
135				군포지역자활센터				2		3	8	13	48	56	104
136				수 원 희 망 지 역 자 활 센 터			4	3		2	7	16	8	8	16
137				합 계			5	11		7	21	44	133	111	244
합 계					1		13	32	1	25	85	157	300,036	465,788	765,824
138	청소년	기타시설	기타	수 원 시 글 로 벌 청 소 년 드림센터	1					4	4	9	454	495	949
합 계					1					4	4	9	454	495	949
139	한센인	기타시설	결핵,한센 생활시설	성 라 자 로 마 을			2		2	6	7		11	9	20
합 계							2		2	6	7		11	9	20
총 계					12	1	222	350	163	677	1,187	2,595	337,580	521,565	859,145

2023년 수원교구 통계

발행일·2024년 6월 3일

발행인·이용훈

편집인·윤재익

발행처·천주교 수원교구 사무처

주소·16346 수원시 장안구 이목로 39

전화·031-244-5001

디자인 편집·하상출판사

전화·031-243-1880(대)

비매품

※ 이 책은 저작권법에 따라 보호받는 저작물이므로 무단 전재와 무단 복제를 금합니다.



천주교수원교구
CATHOLIC DIOCESE OF SUWON