

2022

# 수원교구 통계

2022년 1월 1일 ~ 2022년 12월 31일



천주교수원교구  
CATHOLIC DIOCESE OF SUWON

## 차례 I 수원교구 통계

I. 개황	5
1. 교구 개황	5
(1) 관할 면적 및 총인구, 총신자	5
(2) 성직자 수 및 수도자 수	5
(3) 본당 및 공소	5
(4) 신자 증감 내역	5
(5) 신자 수	5
(6) 사·군·구별 관할 지역 인구(주민등록 및 등록 외국인) 및 세대 수(18개시 1개군)	6
2. 인구, 신자, 세대수, 신부, 수사, 수녀, 선교사, 교리교사, 공소	7
II. 신자	14
1. 신자 총수 · 증감	14
2. 신자 남녀 구분 · 증감	22
3. 신자 연령별 구분(1) - 남자	30
4. 신자 연령별 구분(2) - 여자	38
5. 신자 연령별 구분(3) - 계	46
6. 신자 연령별 구분(4) - 전년도 대비 총수 증감	54
7. 공소	55
III. 성직자·신학생	56
1. 성직자(1) - 소속	56
2. 성직자(2) - 소임	56
3. 성직자(3) - 연령	56
4. 신학생 현황	57
IV. 수도자	69
1. 남자 수도회	69
2. 여자 수도회	70

V. 성사	72
1. 세례	72
2. 세례 - 영세자 연령별 구분(남·여·계)	78
3. 혼인	98
4. 기타	105
5. 판공성사, 냉담교우, 주일미사 참여자 비율	112
VI. 신자 단체·주일학교	119
1. 신심사도직 단체	119
2. 신앙 교육	126
3. 주일학교	134
4. 주일학교 대상자 연령별 구분	141
VII. 교육 기관	147
1. 유치원·초등학교·중학교·고등학교(1) - 학생현황	147
2. 유치원·초등학교·중학교·고등학교(2) - 교사현황	148
3. 대학교 - 교수현황	149
4. 교리신학원	149
5. 특수학교	149
VIII. 사업	150
1. 의료사업	150
2. 문화사업	150
3. 미디어사업	150
4. 사회사업(1) - 상담소, 민족화해, 이주사목 - 성 빈센트 다문화가정센터 제외	151
5. 사회사업(2) - 노인교실(노인대학)	152
6. 사회사업(3) - 사회복지시설	154



# I. 개황

## 1. 교구 개황

### (1) 관할 면적 및 총인구, 총신자

관할면적(km <sup>2</sup> )	5,525km <sup>2</sup>	총인구 (명)	8,600,718명
인구대비 신자 비율(%)	10.99%	총신자 (명)	944,807명

### (2) 성직자 수 및 수도자 수

구 분	한 국 인	외 국 인	계
주 교	4		4
교 구 소 속 신 부	559		559
봉헌생활회 소속 신부	71	6	77
사도생활단 소속 신부	4	2	6
수 사	55	9	64
수 녀	1,186	38	1,224
계	1,879	55	1,934

### (3) 본당 및 공소

구 분	본 당	공 소	비 고
시 단위	217	18	
군 단위	5	1	
계	222	19	

### (4) 신자 증감 내역

증 가 수			감 소 수	
영세자	유 아	2,473	사 망 자	4,589
	어 른	3,786		
	대 세 자	470		
교 구 내 전 입 자		36,251	교 구 내 전 출 자	37,440
타 교 구 전 입 자		12,872	타 교 구 전 출 자	7,406
교 적 재 작 성		724	교 적 정 리	259
기 타		92	기 타	9
계		56,668	계	49,703

### (5) 신자 수

구 분	남	여	계
2021년도 신자 수	405,563	532,279	937,842
2022년도 신자 수	408,524	536,283	944,807
증 가 수	2,961	4,004	6,965

(6) 시·군·구별 관할 지역 인구(주민등록 및 등록 외국인) 및 세대 수(18개시 1개군)

2022. 12. 31. 현재

구 분	인 구 수			세 대 수
	계	남	여	
과 천 시	78,137	38,416	39,721	28,726
광 명 시	287,945	141,632	146,313	118,496
광 주 시	391,462	199,707	191,755	170,497
군 포 시	266,213	132,165	134,048	140,415
성 남 시	922,518	456,882	465,636	408,195
분 당 구	481,553	233,526	248,027	194,598
수 정 구	230,460	116,886	113,574	113,458
중 원 구	210,505	106,470	104,035	100,139
수 원 시	1,190,964	599,619	591,345	528,482
권 선 구	367,446	185,682	181,764	161,085
영 통 구	360,384	180,845	179,539	152,636
장 안 구	270,524	136,095	134,429	118,811
팔 달 구	192,610	96,997	95,613	95,950
시 흥 시	355,352	187,651	167,701	156,991
안 산 시	632,420	324,069	308,351	285,580
단 원 구	287,756	148,258	139,498	129,547
상 록 구	344,664	175,811	168,853	156,033
안 성 시	188,842	97,581	91,261	89,951
안 양 시	548,228	270,878	277,350	224,620
동 안 구	313,834	153,786	160,048	121,608
만 안 구	234,394	117,092	117,302	103,012
여 주 시	113,150	57,567	55,583	53,946
오 산 시	229,849	119,646	110,203	103,552
용 인 시	1,074,971	533,323	541,648	432,151
기 흥 구	438,235	216,180	222,055	174,294
수 지 구	377,448	184,030	193,418	142,203
처 인 구	259,288	133,113	126,175	115,654
의 왕 시	160,221	79,417	80,804	64,839
이 천 시	222,721	115,925	106,796	102,618
평 택 시	578,529	303,283	275,246	271,362
하 남 시	326,059	162,773	163,286	140,415
화 성 시	910,814	473,507	437,307	387,820
양 평 군	122,323	61,495	60,828	59,788
합 계	8,600,718	4,355,536	4,245,182	3,768,444

## 2. 인구, 신자, 세대수, 신부, 수사, 수녀, 선교사, 교리교사, 공소

### [제1대리구]

	지 구	본 당 명	인 구	신 자	인구수에 따른 신자비율	세 대 수	신부	수사	수녀	선교사	교리 교사	공소
1	오 산	갈 곳 동	58,990	3,034	5.14	1,221	1		2			
2	송 탄	고 덕	41,698	755	1.81	301	1					1
3	팔달.장안	고 등 동	23,638	1,740	7.36	698	1		2			
4	권 선	고 색 동		1,568		614	1		2			
5	안 성	공 도	59,194	2,081	3.52	944	1				14	
6	영 통	광 교 1 동	53,361	3,659	6.86	1,368	1				3	
7	영 통	광 교 2 동	25,900	2,549	9.84	1,002	1					
8	기 흥	구 성	65,859	6,936	10.53	2,772	2		2		5	
9	송 탄	궁 리	13,254	730	5.51	287	1	1				
10	권 선	권 선 2 동	82,748	2,185	2.64	843	1				2	
11	권 선	권 선 동	48,161	7,775	16.14	3,048	2		3			
12	오 산	기 산	43,694	1,986	4.55	748	1				2	
13	오 산	기 안	34,563	2,571	7.44	1,000	1		2			
14	기 흥	기 흥	21,863	1,459	6.67	561	1					
15	화 성	남 양	49,592	2,073	4.18	908	1		2			
16	권 선	당 수 동	8,597	819	9.53	305	1					
17	안 성	대 천 동	46,203	4,457	9.65	1,936	2		2			
18	안 성	던 지 실		1,128		450	1				2	
19	기 흥	동 백 성 마 리 아	51,750	3,475	6.71	1,375	1				6	
20	기 흥	동 백 성 요 셉	45,820	3,449	7.53	1,407	1		1			
21	영 통	동 수 원	28,716	3,017	10.51	1,230	1					
22	수 지	동 천 동		5,492		2,159	2					
23	오 산	동 탄 능 동	43,606	2,733	6.27	1,079	1					
24	오 산	동 탄 반 송 동	34,813	3,074	8.83	1,172	1				1	
25	오 산	동 탄 송 동	49,602	2,145	4.32		1					
26	오 산	동 탄 숲 속	47,200	3,654	7.74	1,372	1					
27	오 산	동 탄 영 천 동	173,387	7,232	4.17	2,808	2					
28	오 산	동 탄 장 지 동	33,264	1,234	3.71	473	1					
29	화 성	마 도	6,980	472	6.76	208	1					
30	영 통	망 포 동	51,480	3,532	6.86	1,328	1					
31	팔달.장안	매 교 동	33,809	850	2.51	425	1					
32	영 통	매 탄 동	38,456	2,937	7.64	1,221	1					
33	평택	모 산 골	67,251	2,348	3.49	950	1					
34	처 인	모 현	50,818	2,328	4.58	945	1				3	
35	안 성	미 리 내		475		290	1					
36	안 성	미 양	5,717	857	14.99	327	1		2			

	지 구	본 당 명	인 구	신 자	인구수에 따른 신자비율	세 대 수	신부	수사	수녀	선교사	교리 교사	공소
37	화 성	발 안	31,568	1,796	5.69	767	2		2			
38	처 인	백 암	8,296	891	10.74	377	1				1	
39	권 선	버 드 내	33,188	1,208	3.64	488	1				4	
40	오 산	병 점	70,577	3,808	5.40	1,553	1					
41	기 흥	보 라 동	47,024	5,371	11.42	2,209	2		2			
42	기 흥	보 정	41,298	5,371	13.01	2,014	2				5	
43	화 성	봉 답	51,780	2,362	4.56	969	1					
44	팔달.장안	북 수 동	19,100	1,208	6.32	541	2					
45	화 성	비 봉	6,991	456	6.52	228	1					
46	평 택	비 전 동	38,179	3,837	10.05	1,563	2				8	
47	화 성	사 강	11,100	889	8.01	385	1		1			
48	처 인	삼 가 동	44,498	1,831	4.11	738	1				1	
49	기 흥	상 미	46,512	2,254	4.85	956	1					
50	화 성	상 신	41,534	1,044	2.51	455	1				5	
51	권 선	상 촌	36,216	3,942	10.88	1,548	2		2		25	
52	기 흥	상 하	34,158	2,530	7.41	1,066	1		1			
53	수 지	상 현 동	59,204	7,900	13.34	2,964	3			1	2	
54	권 선	서 둔 동	55,951	2,114	3.78	896	1		1			
55	화 성	서 신	7,184	648	9.02	301	1					
56	송 탄	서 정 동	64,101	3,670	5.73	1,509	2		2			
57	영 통	서 천 동	58,145	1,656	2.85	685	1					
58	권 선	서 호	9,690	607	6.26	281	1				2	
59	수 지	성 북 동	54,509	6,687	12.27	2,436	2		2		5	
60	평 택	세 교 동	15,894	1,081	6.80	412	1					
61	권 선	세 류 동	34,199	2,019	5.90	809	2		1			
62	오 산	세 마	57,650	2,723	4.72	1,108	1					
63	평 택	소 사 벌	42,635	2,013	4.72	787	1					
64	송 탄	송 서	8,970	605	6.74	311	1					
65	처 인	송 전	30,138	1,772	5.88	789	1					
66	송 탄	송 탄	44,270	2,095	4.73	896	1		1			
67	송 탄	송 현	49,572	2,237	4.51	937	1					
68	수 지	수 지	72,233	7,456	10.32	3,123	2		2			
69	기 흥	신 갈	37,741	4,241	11.24	1,752	2		2			
70	화 성	신 남	19,836	1,132	5.71	456	1					
71	수 지	신 봉 동	40,760	5,037	12.36	1,838	2					
72	오 산	안 녕	31,794	1,675	5.27	704	1				4	
73	안 성	안 성	26,312	2,511	9.54	1,182	1		1			
74	송 탄	안 중	55,306	3,255	5.89	1,335	1		2		6	2
75	안 성	양 성	5,145	525	10.20	215	1				1	1
76	처 인	양 지	19,723	1,443	7.32	553	1				1	

	지 구	본 당 명	인 구	신 자	인구수에 따른 신자비율	세 대 수	신부	수사	수녀	선교사	교리 교사	공소
77	영 통	영 통 성 령	55,058	4,965	9.02	1,956	2		1		5	
78	영 통	영 통 성 요 셉	50,000	3,028	6.06	1,279	1					
79	영 통	영 통 영 덕	40,856	3,557	8.71	1,410	1		1		1	
80	권 선	오 목 천 동	31,270	2,226	7.12	847	1					
81	오 산	오 산	51,310	2,987	5.82	1,410	2		2			
82	화 성	왕 립	8,110	1,069	13.18	399	1		2			
83	평 택	용 이 동	20,809	1,608	7.73	605	1					
84	처 인	용 인	77,387	4,178	5.40	1,746	2					
85	처 인	원 삼	8,022	954	11.89	413	1				1	1
86	영 통	원 천 동	57,473	4,031	7.01	1,586	2		1			
87	팔달.장안	울 전 동	41,754	5,185	12.42	2,145	2		1			
88	오 산	은 계 동	60,000	2,341	3.90	1,017	1		1			
89	수 지	이 현	24,626	3,006	12.21	1,128	1					
90	팔달.장안	인 계 동	17,919	2,609	14.56	1,067	1		1		4	
91	팔달.장안	일 월	31,004	3,318	10.70	1,330	2				1	
92	팔달.장안	입 북 동		560		233	1					
93	화 성	정 남	8,762	1,110	12.67	502	1				3	
94	팔달.장안	정 자 꽃 뢰		5,540		2,248	2		2		2	
95	팔달.장안	정 자 동 주 교 좌	77,369	5,204	6.73	2,308	2		3		2	
96	화 성	조 암	33,754	1,582	4.69	680	1					
97	팔달.장안	조 원 동 주 교 좌		4,935		2,243	2		2			
98	팔달.장안	조 원 솔 대	35,460	2,771	7.81	1,190	1				7	
99	안 성	죽 산	18,180	1,273	7.00	569	1		2			
100	수 지	죽 전	39,972	4,799	12.01	1,997	2		1			
101	수 지	죽 전 1 동	25,206	2,867	11.37	1,102	1					
102	팔달.장안	지 동		3,541		1,611	2		2			
103	평 택	진 사 리	24,112	1,371	5.69	542	1					
104	처 인	천 리	14,236	1,298	9.12	378	1					
105	기 흥	청 덕	45,908	2,530	5.51	1,090	1					
106	송 탄	청 북	23,433	1,036	4.42	434	1					
107	권 선	칠 보	31,000	2,423	7.82	929	1					
108	평 택	팽 성	29,077	1,664	5.72	737	1		2			
109	평 택	평 택	38,251	2,997	7.84	1,274	1		2			
110	송 탄	포 승	24,617	627	2.55	298	1				2	
111	화 성	향 남	32,320	1,539	4.76	619	1					3
112	권 선	호 매 실 동	19,150	1,095	5.72	481	1					
113	팔달.장안	화 서 동	40,248	2,674	6.64	1,010	1		2			
114	영 통	흥 덕	34,124	3,071	9.00	1,183	1				2	
합 계			4,073,742	302,278	7.42	121,907	144	1	70	1	138	8

[제2대리구]

	지구	본	당	명	인구	신자	인구수에따른 신자비율	세대수	신부	수사	수녀	선교사	교리 교사	공소
1	여주,이천	가		남		954		498	1					
2	안 산	감		골	32,581	2,082	6.39	851	1		2			
3	안 산	고		잔	24,871	896	3.60	322	1				1	
4	광 주	곤	지	암	22,772	1,316	5.78	565	1					
5	안 양 2	과		천	38,443	6,183	16.08	2,512	2		2			
6	안 양 1	관		악		1,886		721	1					
7	광 주	광	남	동	64,535	1,663	2.58	682	1					
8	광 명	광		명	44,800	3,623	8.09	1,729	1		1		1	
9	광 명	광		문	19,993	891	4.46	352	1				2	2
10	광 명	광		북	16,670	1,874	11.24	799	1		1		4	
11	광 주	광		주	110,229	4,397	3.99	1,915	2		3			
12	하남.양평	구		산	57,983	3,923	6.77	1,641	1				4	
13	시 흥	군		자	43,112	1,215	2.82	503	1		1			
14	안 양 1	군		포		4,698		2,061	2		1			
15	안 양 1	금		정		2,876		1,230	1		2			
16	시 흥	능		곡	20,746	1,175	5.66	541	1					
17	광 주	능		평	79,968	4,563	5.71	2,010	1				1	
18	성 남	단	대	동	57,677	3,083	5.35	1,307	1		1			
19	안 양 1	대	야	미	19,703	1,231	6.25	504	1				4	
20	안 산	대	학	동	68,070	2,466	3.62	1,013	1		1		1	
21	광 주	도		척	9,446	1,100	11.65	422	1					
22	분 당	도	촌	동		1,226		587	1					
23	분 당	동	판	교	64,298	5,306	8.25	1,911	2					
24	안 양 2	매		곡	35,850	2,024	5.65	814	1				3	
25	안 양 1	명		학	30,803	1,786	5.80	810	1					
26	여주,이천	모	전	동	30,921	1,721	5.57	737	1					
27	시 흥	목		감	50,906	2,707	5.32	1,205	1		1			1
28	하남.양평	문	호	리	10,076	716	7.11	326	1				3	
29	하남.양평	미	사	강	43,100	2,066	4.79	813	1					
30	여주,이천	반	월	성	9,715	885	9.11	412	1		2		1	
31	시 흥	배		곤	56,900	3,614	6.35	1,491	1					
32	안 양 2	벌		말	54,100	4,814	8.90	1,960	2					
33	안 양 2	범		계	35,003	4,370	12.48	1,654	2		1		9	
34	안 양 2	별	양	동	31,560	5,407	17.13	2,042	2		2			
35	안 산	본	오	동	44,460	2,560	5.76	1,079	2				13	
36	안 양 1	부	곡	동	21,411	1,189	5.55	498	1				2	

	지구	본 당 명	인구	신자	인구수에따른 신자비율	세대수	신부	수사	수녀	선교사	교리 교사	공소
37	여주.이천	북 여 주		2,017		951	1					1
38	분 당	분 당 구 미 동	30,135	4,168	13.83	1,727	2		1			
39	분 당	분 당 성 루 카	52,026	6,269	12.05	2,674	2				5	
40	분 당	분 당 성 마 태 오	92,458	12,728	13.77	5,394	3		3			
41	분 당	분 당 성 요 한	122,111	15,146	12.40	5,916	4		3			
42	분 당	분 당 야 탑 동	74,953	7,540	10.06	3,160	2		4		7	
43	분 당	분 당 이 매 동	42,878	7,956	18.55	3,274	2				2	
44	안 양 2	비 산 동	104,511	4,866	4.66	1,929	2		2		7	
45	안 양 1	산 본	53,630	6,398	11.93	2,745	2		2		4	
46	광 주	산 북	9,121	618	6.78	285	1					
47	성 남	상 대 원	47,641	1,589	3.34	811	1		2			
48	안 산	상 록 수	37,301	1,203	3.23	533	1				2	
49	하남.양평	서 부		1,007		366	1					
50	분 당	서 판 교	48,771	4,833	9.91	1,808	2		1			
51	안 양 1	석 수 동	43,356	3,057	7.05	1,190	2		2		4	
52	안 산	선 부 동	57,079	1,290	2.26	615	1		1		2	
53	성 남	성 남 고 등 동		562		207	1					1
54	성 남	성 남 동	69,570	3,441	4.95	1,548	2		2			
55	안 산	성 포 동	25,892	2,431	9.39	1,073	1					
56	광 명	소 하 동		3,859		1,613	1		3		5	2
57	안 산	송 산 새 솔 동	25,312	692	2.73	260	1				5	
58	안 양 1	수 리 동	34,920	4,423	12.67	1,886	2					
59	성 남	수 진 동	51,516	1,350	2.62	646	1		1		1	
60	시 흥	시 화 성 바 오 로	75,139	4,358	5.80	1,902	2		1			
61	시 흥	시 화 성 베 드 로	42,586	986	2.32	481	1		1		2	
62	여주.이천	신 둔	32,844	976	2.97	392	1					
63	하남.양평	신 장	88,084	5,087	5.78	2,202	2		2		6	
64	성 남	신 흥 동	55,859	2,346	4.20	1,092	1		1		1	
65	여주.이천	아 미 동	51,510	1,849	3.59	798	1		1			
66	안 산	안 산 반 월	20,413	1,226	6.01	523	1					
67	안 산	안 산 성 마 르 코	29,691	1,250	4.21	592	1					
68	안 산	안 산 성 마 리 아	20,720	1,550	7.48	570	1					
69	안 산	안 산 성 안 나	20,966	1,352	6.45	517	1				2	
70	안 산	안 산 성 요 셉	20,016	878	4.39	355	1				2	
71	여주.이천	양 동	4,704	406	8.63	170	1					
72	하남.양평	양 수 리		967		427	1					
73	하남.양평	양 평	33,389	3,679	11.02	1,576	1		2			1

	지구	본	당	명	인구	신자	인구수에따른 신자비율	세대수	신부	수사	수녀	선교사	교리 교사	공소
74	여주.이천	여		주	50,853	3,105	6.11	1,377	1		2			
75	시 흥	연		성	24,645	1,373	5.57	543	1		1			
76	안 양 2	오	전	동		5,147		2,106	2		2	5	7	
77	광 주	오		포	55,562	1,770	3.19	746	1					
78	안 산	와		동		1,818		734	1		2			
79	안 양 2	왕		곡	14,152	1,128	7.97	472	1		1		1	
80	하남.양평	용		문	32,323	1,959	6.06	894	1		1			
81	안 양 1	용		호	36,710	4,315	11.75	1,762	2					
82	안 산	원		곡	59,500	2,213	3.72	932	1					
83	안 산	월	피	동	60,392	2,733	4.53	1,165	1		2		3	
84	성 남	위	레	성 데 레 사	75,225	5,213	6.93	1,985	2				3	
85	성 남	은	행	동	41,198	1,493	3.62	651	1		3			
86	안 양 1	의		왕	28,140	2,837	10.08	1,155	1					
87	여주.이천	이		천	125,245	3,999	3.19	1,800	2		2		16	1
88	안 양 2	인	덕	원	63,890	5,599	8.76	2,367	2		2		1	
89	시 흥	장		곡	23,956	1,770	7.39	704	1		1			
90	광 주	장	지	동	36,000	1,461	4.06	588	1					
91	여주.이천	장	호	원		2,170		935	1		1		6	1
92	여주.이천	점		동	6,130	691	11.27	282	1					
93	안 양 1	중		양	142,275	8,507	5.98	3,670	3		2			
94	광 명	철		산	51,936	5,087	9.79	2,077	2		2		1	
95	광 명	철	산	3 동	19,927	2,026	10.17	814	1				2	
96	안 양 2	청		계	41,385	3,429	8.29	1,345	2				10	
97	광 주	초		월	48,404	2,094	4.33	872	1				1	
98	안 산	초	지	동	46,566	1,258	2.70	545	1					
99	성 남	태	평	동	35,400	1,080	3.05	507	1		1			
100	광 주	퇴		촌	21,822	1,843	8.45	754	1					1
101	안 양 2	평		촌	59,686	6,854	11.48	2,574	2		2			
102	안 양 2	포		일		2,555		969	1					
103	하남.양평	풍		산	38,751	2,356	6.08	912	1				7	
104	하남.양평	하		남	53,197	3,949	7.42	1,676	2		2			
105	광 명	하		안	56,867	3,531	6.21	1,738	2		2		2	
106	안 양 2	하	우	현		103		39	1		2			
107	안 양 1	호	계	동	51,648	3,474	6.73	1,366	2		1			
108	안 양 2	호		평	51,730	4,456	8.61	1,959	2		2			
합				계	4,223,319	320,235	7.58	133,740	147		92	5	166	11

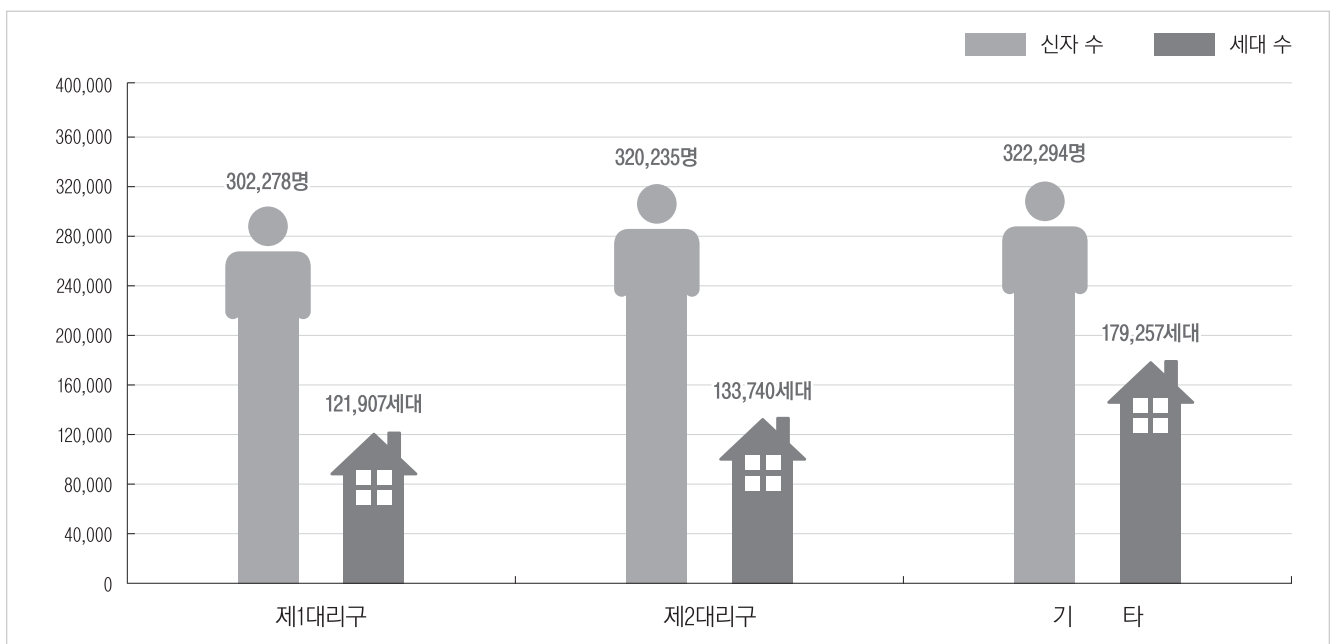
## [기타]

본 당 명	인 구	신 자	인구수에 따른 신자비율	세 대 수	신부	수사	수녀	선교사	교리교사	공소
1 최 양 업		577		573						
2 거 주 미 상		321,717		178,684						
합 계		322,294		179,257						

대 리 구 명	인 구	신 자	인구수에 따른 신자비율	세 대 수	신부	수사	수녀	선교사	교리교사	공소
제 1 대 리 구	4,073,742	302,278	7.42	121,907	144	1	70	1	138	8
제 2 대 리 구	4,223,319	320,235	7.58	133,740	147		92	5	166	11
기 타	303,657	322,294	106.14	179,257						
총 계	8,600,718	944,807	10.99	434,904	291	1	162	6	304	19

- 1. 인구** 본당 관할 구역 내 인구수(주민등록 인구와 등록외국인 인구)
- 2. 신자** 본당 내 신자 수(성직자와 수도자도 신자 수에 포함한다.)
- 3. 세대수** 본당 관할 내 세대 수
- 4. 수사, 수녀** 본당 내에서 활동, 거주하는 모든 수사, 수녀 수
- 5. 선교사** 선교 활동을 전업으로 하는 평신도 수
- 6. 교리교사** 정당한 자격을 갖추고 실제로 예비신자 교리교육 활동을 하는 평신도의 수(주일학교 교사 제외)  
(단, 선교사와 교리교사를 겸할 경우 선교사에 포함한다.)
- 7. 공소** 본당 관할 공소 수(현재 신자수가 있고, 사제가 정기적으로 미사를 드리는 곳을 가리킨다.)

## [대리구별 신자 수 및 세대 수]



## II. 신자

### 1. 신자 총수 · 증감

[제1대리구]

구 분 본 당 명				총수증감			증가						감소					
				전년도 총수	금년도 총수	증감수	영세자	전입		교적 재작성	기타	증가 총계	사망	전출		교적 정리	기타	감소 총계
								교구내	타교구					교구내	타교구			
1	오 산	갈	곳	동	2,998	3,034	36	28	68	36	1		133	19	53	25		97
2	송 탄	고		덕	658	755	97	3	106	36	1	4	150	4	35	11	3	53
3	팔달.장안	고	등	동	1,492	1,740	248	38	249	41	4		332	32	40	11	1	84
4	권 선	고	색	동	1,575	1,568	-7	15	33	5	3	2	58	17	41	5	2	65
5	안 성	공		도	2,044	2,081	37	10	77	46		1	134	15	63	19		97
6	영 통	광	교 1	동	3,695	3,659	-36	64	213	112	15		404	20	323	93	4	440
7	영 통	광	교 2	동	2,354	2,549	195	63	161	69	9		302	6	74	27		107
8	기 흥	구		성	6,903	6,936	33	60	207	136	3		406	35	230	107	1	373
9	송 탄	궁		리	734	730	-4	7	16	11		2	36	20	16	4		40
10	권 선	권 선 2		동	1,889	2,185	296	38	259	60	4		361	7	40	18		65
11	권 선	권 선		동	7,719	7,775	56	91	214	95	7		407	57	237	57		351
12	오 산	기		산	2,010	1,986	-24	14	92	19	4		129	15	126	11	1	153
13	오 산	기		안	2,420	2,571	151	26	175	42			243	20	57	15		92
14	기 흥	기		흥	1,508	1,459	-49	16	38	23	1		78	11	87	28	1	127
15	화 성	남		양	2,013	2,073	60	28	110	30	6		174	24	72	18		114
16	권 선	당 수		동	823	819	-4	19	10	6			35	4	24	11		39
17	안 성	대 천		동	4,355	4,457	102	53	127	36	5	1	222	45	57	17	1	120
18	안 성	던 지		실	1,102	1,128	26	15	35	14	2	1	67	23	12	6		41
19	기 흥	동백성마리아			3,429	3,475	46	43	89	70	1		203	22	96	38	1	157
20	기 흥	동백성요셉			3,332	3,449	117	45	177	86	5	1	314	11	124	61	1	197
21	영 통	동 수		원	2,981	3,017	36	36	92	66	1	3	198	22	106	34		162
22	수 지	동 천		동	5,547	5,492	-55	87	266	190	9		552	42	451	113	1	607
23	오 산	동 탄	능	동	2,886	2,733	-153	32	77	39			148	12	272	16	1	301
24	오 산	동탄반송동			3,188	3,074	-114	39	112	57	1	1	210	13	270	41		324
25	오 산	동 탄	송	동	1,769	2,145	376	55	334	83	3		475	12	49	38		99
26	오 산	동 탄	숲	속	3,600	3,654	54	45	144	79	2		270	12	153	51		216
27	오 산	동탄영천동			6,606	7,232	626	120	596	247	14		977	19	215	114	3	351
28	오 산	동탄장지동			1,036	1,234	198	31	166	71	2		270	3	50	19		72
29	화 성	마		도	440	472	32	16	25	9			50	9	8	1		18

구 분 본 당 명			총수증감			증가						감소					
			전년도 총수	금년도 총수	증감수	영세자	전입		교적 재작성	기타	증가 총계	사망	전출		교적 정리	기타	감소 총계
							교구내	타교구					교구내	타교구			
30	영 통	망 포 동	3,698	3,532	-166	24	100	37	1		162	13	279	36			328
31	팔달.장안	매 교 동	541	850	309	11	290	47	2	2	352	11	23	9			43
32	영 통	매 탄 동	2,935	2,937	2	39	99	42	1		181	14	140	24	1		179
33	평 택	모 산 골	2,081	2,348	267	43	206	112	4	1	366	10	67	22			99
34	처 인	모 현	2,378	2,328	-50	8	74	20			102	40	55	57			152
35	안 성	미 리 내	444	475	31	30	20	21			71	19	16	5			40
36	안 성	미 양	867	857	-10	8	5	6	2		21	15	9	7			31
37	화 성	발 안	1,792	1,796	4	15	66	24	1		106	20	55	23	1	3	102
38	처 인	백 암	895	891	-4	9	6	7	1		23	17	7	3			27
39	권 선	버 드 내	1,398	1,208	-190	21	50	8			79	11	247	11			269
40	오 산	병 접	3,859	3,808	-51	23	147	80	1		251	15	265	22			302
41	기 흥	보 라 동	5,346	5,371	25	51	113	110	6		280	35	152	68			255
42	기 흥	보 정	5,453	5,371	-82	72	136	105	4		317	25	264	110			399
43	화 성	봉 담	2,251	2,362	111	25	163	32	10		230	20	86	10	3		119
44	팔달.장안	북 수 동	1,292	1,208	-84	13	24	8			45	19	98	12			129
45	화 성	비 봉	485	456	-29	6	21	5	2		34	8	55				63
46	평 택	비 전 동	3,811	3,837	26	42	135	93	2		272	27	187	28	4		246
47	화 성	사 강	863	889	26	6	41	16			63	19	11	7			37
48	처 인	삼 가 동	1,781	1,831	50	28	99	30	4		161	8	85	16	2		111
49	기 흥	상 미	2,234	2,254	20	19	105	41	1		166	11	103	32			146
50	화 성	상 신	1,175	1,044	-131	16	63	44	2		125	10	231	15			256
51	권 선	상 촌	3,919	3,942	23	59	114	33	10	1	217	24	149	21			194
52	기 흥	상 하	2,633	2,530	-103	15	69	41	2		127	18	193	19			230
53	수 지	상 현 동	8,338	7,900	-438	69	181	144	7		401	53	665	117	4		839
54	권 선	서 둔 동	2,330	2,114	-216	10	57	15	5		87	27	262	14			303
55	화 성	서 신	654	648	-6	15	7	9			31	12	23	2			37
56	송 탄	서 정 동	3,683	3,670	-13	69	109	45	4		227	31	191	17	1		240
57	영 통	서 천 동	1,630	1,656	26	14	70	32	1	10	127	2	72	25	2		101
58	권 선	서 호	601	607	6	18	32	6	1		57	8	38	5			51
59	수 지	성 북 동	6,650	6,687	37	56	218	150	6	2	432	57	245	93			395
60	평 택	세 교 동	1,066	1,081	15	10	35	17			62	11	20	16			47
61	권 선	세 류 동	2,007	2,019	12	25	73	14	3		115	27	65	11			103
62	오 산	세 마	2,647	2,723	76	11	132	39	1	5	188	14	84	14			112
63	평 택	소 사 별	1,921	2,013	92	16	117	73	3		209	6	95	16			117

구 분 본 당 명				총수증감			증가						감소					
				전년도 총수	금년도 총수	증감수	영세자	전입		교적 재작성	기타	증가 총계	사망	전출		교적 정리	기타	감소 총계
								교구내	타교구					교구내	타교구			
64	송 탄	송 서		597	605	8	3	22	6	1		32	12	10	2			24
65	처 인	송 전		1,717	1,772	55	12	68	35	5		120	10	34	21			65
66	송 탄	송 탄		2,090	2,095	5	31	47	22	2	1	103	32	49	16	1		98
67	송 탄	송 현		2,171	2,237	66	32	95	28	6		161	19	55	20	1		95
68	수 지	수 지		7,345	7,456	111	67	272	177	5	1	522	40	249	122			411
69	기 흥	신 갈		4,424	4,241	-183	27	94	44	2		167	30	265	55			350
70	화 성	신 남		1,173	1,132	-41	8	92	38	1		139	16	151	13			180
71	수 지	신 봉 동		5,062	5,037	-25	40	246	116	3	3	408	36	341	56			433
72	오 산	안 녕		1,663	1,675	12	16	74	41	2		133	17	87	17			121
73	안 성	안 성		2,612	2,511	-101	28	46	9	4		87	30	139	19			188
74	송 탄	안 중		3,308	3,255	-53	42	36	48	6		132	34	115	36			185
75	안 성	양 성		535	525	-10	1	2	5	2		10	12	7		1		20
76	처 인	양 지		1,456	1,443	-13	12	40	31	5		88	18	69	13	1		101
77	영 통	영 통 성령		4,886	4,965	79	69	145	73	7	2	296	21	158	38			217
78	영 통	영통성요셉		3,099	3,028	-71	27	80	37	2		146	6	173	37		1	217
79	영 통	영 통 영덕		3,468	3,557	89	50	105	67	2	1	225	13	96	24	3		136
80	권 선	오 목 천 동		2,232	2,226	-6	5	89	23			117	15	94	14			123
81	오 산	오 산		3,574	2,987	-587	31	103	42	3		179	37	688	39	2		766
82	화 성	왕 림		1,083	1,069	-14	12	8	10	4		34	22	15	11			48
83	평 택	용 이 동		1,491	1,608	117	21	97	65			183	2	49	15			66
84	처 인	용 인		4,242	4,178	-64	26	107	83	8		224	17	220	51			288
85	처 인	원 삼		923	954	31	10	34	10	1		55	5	18	1			24
86	영 통	원 천 동		4,029	4,031	2	56	257	110	6		429	30	366	31			427
87	팔달.장안	울 전 동		5,197	5,185	-12	46	75	51	3		175	22	106	58	1		187
88	오 산	은 계 동		2,312	2,341	29	30	63	34	1		128	17	55	27			99
89	수 지	이 현		2,982	3,006	24	23	96	50	6		175	12	88	50	1		151
90	팔달.장안	인 계 동		2,752	2,609	-143	36	54	25			115	13	216	29			258
91	팔달.장안	일 월		3,702	3,318	-384	12	71	33	2		118	17	440	45			502
92	팔달.장안	입 북 동		569	560	-9	8	29	10			47	3	46	7			56
93	화 성	정 남		1,106	1,110	4	15	25	5	2		47	12	25	5	1		43
94	팔달.장안	정 자 꽃 뫼		5,447	5,540	93	51	208	55	6		320	33	172	22			227
95	팔달.장안	정자동주교좌		5,116	5,204	88	63	131	68	2	7	271	27	132	22	2		183
96	화 성	조 암		1,615	1,582	-33	20	59	14	5		98	26	92	8	5		131
97	팔달.장안	조원동주교좌		5,087	4,935	-152	47	153	36	5		241	65	308	20			393

구 분 본 당 명			총수증감			증가						감소					
			전년도 총수	금년도 총수	증감수	영세자	전입		교적 재작성	기타	증가 총계	사망	전출		교적 정리	기타	감소 총계
98	팔달.장안	조 원 솔 대	3,438	2,771	-667	39	89	21	2		151	25	776	17			818
99	안 성	죽 산	1,264	1,273	9	7	15	33	3		58	23	12	14			49
100	수 지	죽 전	4,751	4,799	48	32	155	88	15		290	30	132	79	1		242
101	수 지	죽 전 1 동	2,915	2,867	-48	37	122	44	10		213	20	198	40	3		261
102	팔달.장안	지 동	3,582	3,541	-41	54	96	53		1	204	31	177	37			245
103	평 택	진 사 리	1,517	1,371	-146	23	72	33		2	130	16	238	18	4		276
104	처 인	천 리	1,294	1,298	4	7	40	7	2		56	18	23	10		1	52
105	기 흥	청 덕	2,398	2,530	132	28	134	65	7		234	18	63	20	1		102
106	송 탄	청 북	1,067	1,036	-31	28	17	28	1		74	11	81	13			105
107	권 선	칠 보	2,400	2,423	23	25	88	23	4		140	9	99	8	1		117
108	평 택	팽 성	1,619	1,664	45	17	43	50	4		114	19	25	25			69
109	평 택	평 택	2,957	2,997	40	29	83	42	1		155	35	64	15	1		115
110	송 탄	포 승	700	627	-73	15	16	11			42	13	81	20	1		115
111	화 성	향 남	1,542	1,539	-3	29	77	18	1	2	127	26	89	15			130
112	권 선	호 매 실 동	1,104	1,095	-9	13	52	23		1	89	5	77	16			98
113	팔달.장안	화 서 동	2,738	2,674	-64	31	100	35	4		170	24	200	10			234
114	영 통	흥 덕	3,050	3,071	21	26	114	58	5		203	9	115	58			182
합 계			302,165	302,278	113	3,450	11,881	5,453	358	58	21,200	2,261	15,496	3,255	70	5	21,087

## [제2대리구]

구 분 본 당 명			총수증감			증가						감소					
			전년도 총수	금년도 총수	증감수	영세자	전입		교적 재작성	기타	증가 총계	사망	전출		교적 정리	기타	감소 총계
							교구내	타교구					교구내	타교구			
1	여주.이천	가 남	908	954	46	22	29	35	2	1	89	17	14	10	1	1	43
2	안 산	감 골	2,023	2,082	59	27	66	43			136	20	38	19			77
3	안 산	고 잔	1,456	896	-560	5	53	14	1		73	3	592	38			633
4	광 주	곤 지 암	1,319	1,316	-3	3	48	18	5		74	13	50	14			77
5	안 양 2	과 천	6,086	6,183	97	71	179	167	5		422	30	199	96			325
6	안 양 1	관 악	2,310	1,886	-424	18	92	77	5		192	21	549	46			616
7	광 주	광 남 동	1,715	1,663	-52	7	67	30	3		107	13	134	12			159
8	광 명	광 명	3,680	3,623	-57	21	35	37	4	8	105	36	69	57			162
9	광 명	광 문	895	891	-4	7	36	34			77	3	60	18			81
10	광 명	광 북	1,964	1,874	-90	20	36	26			82	24	80	68			172
11	광 주	광 주	4,528	4,397	-131	57	145	95	5	1	303	44	288	77	25		434
12	하남.양평	구 산	3,703	3,923	220	65	127	251	9	1	453	16	76	140	1		233

구 분 본 당 명			총수증감			증가						감소					
			전년도 총수	금년도 총수	증감수	영세자	전입		교적 재작성	기타	증가 총계	사망	전출		교적 정리	기타	감소 총계
							교구내	타교구					교구내	타교구			
13	시 흥	군 자	1,462	1,215	-247	17	80	25	1		123	18	333	18	1		370
14	안양1	군 포	4,711	4,698	-13	31	86	51	4		172	40	106	39			185
15	안양1	금 정	2,892	2,876	-16	24	66	40	1		131	20	103	24			147
16	시 흥	능 곡	1,115	1,175	60	26	43	55		1	125	7	31	26	1		65
17	광 주	능 평	4,543	4,563	20	27	154	161	10	1	353	44	214	75			333
18	성 남	단 대 동	3,069	3,083	14	30	95	50		1	176	23	110	29			162
19	안양1	대 야 미	1,312	1,231	-81	13	58	15			86	5	156	5		1	167
20	안 산	대 학 동	2,420	2,466	46	24	178	32	3		237	16	166	9			191
21	광 주	도 척	1,095	1,100	5	17	9	9			35	14	10	6			30
22	분 당	도 촌 동	1,243	1,226	-17	16	35	9	1		61	11	40	27			78
23	분 당	동 판 교	5,122	5,306	184	73	268	201	6		548	34	242	88			364
24	안양2	매 곡	2,491	2,024	-467	14	72	9	1		96	12	538	13			563
25	안양1	명 학	1,728	1,786	58	18	116	19	4		157	20	58	21			99
26	여주.이천	모 전 동	1,723	1,721	-2	6	43	24			73	10	48	17			75
27	시 흥	목 감	2,653	2,707	54	27	86	82	4		199	23	76	45	1		145
28	하남.양평	문 호 리	706	716	10	4	5	49	4		62	6	26	20			52
29	하남.양평	미 사 강 변	1,882	2,066	184	35	71	173	1		280	11	48	37			96
30	여주.이천	반 월 성	881	885	4	14	16	12			42	20	7	11			38
31	시 흥	배 곧	3,450	3,614	164	65	98	139	6		308	15	57	72			144
32	안양2	벌 말	4,811	4,814	3	22	90	91	6		209	12	148	46			206
33	안양2	범 계	4,521	4,370	-151	42	95	32	1		170	37	264	20			321
34	안양2	별 양 동	5,087	5,407	320	58	368	332			758	26	340	72			438
35	안 산	본 오 동	2,583	2,560	-23	13	66	22	8		109	22	84	17	9		132
36	안양1	부 곡 동	1,183	1,189	6	13	54	25			92	10	67	9			86
37	여주.이천	북 여 주	2,058	2,017	-41	4	36	62	1		103	59	36	46	3		144
38	분 당	분당구미동	4,124	4,168	44	58	122	69	12		261	35	124	57	1		217
39	분 당	분당성루카	6,635	6,269	-366	44	208	124	7	1	384	26	620	86	18		750
40	분 당	분당성마태오	12,990	12,728	-262	115	348	227	20		710	71	667	225	9		972
41	분 당	분당성요한	15,283	15,146	-137	118	369	264	14		765	80	690	131	1		902
42	분 당	분당야탑동	7,711	7,540	-171	52	158	147	8		365	44	411	81			536
43	분 당	분당이매동	7,929	7,956	27	71	166	125	13	3	378	41	213	96	1		351
44	안양2	비 산 동	4,793	4,866	73	60	365	133	2		560	31	397	58	1		487
45	안양1	산 본	6,529	6,398	-131	57	114	72	7		250	35	301	44	1		381
46	광 주	산 북	606	618	12	5	11	15			31	7	7	4	1		19
47	성 남	상 대 원	1,650	1,589	-61	19	35	14			68	20	101	8			129

구 분 본 당 명			총수증감			증가						감소					
			전년도 총수	금년도 총수	증감수	영세자	전입		교적 재작성	기타	증가 총계	사망	전출		교적 정리	기타	감소 총계
							교구내	타교구					교구내	타교구			
48	안 산	상 룽 수	1,290	1,203	-87	9	57	19	2	1	88	17	145	12	1		175
49	하남.양평	서 부	841	1,007	166	7	62	135	1		205	4	31	4			39
50	분 당	서 관 교	4,621	4,833	212	53	466	198	14		731	26	399	89	5		519
51	안 양 1	석 수 동	3,092	3,057	-35	48	63	51	1		163	23	130	40	5		198
52	안 산	선 부 동	1,323	1,290	-33	20	63	13	9		105	16	96	26			138
53	성 남	성남고등동	464	562	98	7	85	35			127	4	16	8	1		29
54	성 남	성 남 동	3,300	3,441	141	37	140	73	3		253	20	63	29			112
55	안 산	성 포 동	2,567	2,431	-136	17	54	14	3		88	14	158	42	9	1	224
56	광 명	소 하 동	3,732	3,859	127	42	121	72	4		239	22	49	40	1		112
57	안 산	송산새솔동	482	692	210	28	158	53	1		240	3	20	6	1		30
58	안 양 1	수 리 동	4,504	4,423	-81	48	123	64	2		237	38	213	65	2		318
59	성 남	수 진 동	1,461	1,350	-111	15	49	20	1		85	22	145	28	1		196
60	시 흥	시화성바오로	4,428	4,358	-70	42	85	60	10		197	25	199	42	1		267
61	시 흥	시화성베드로	1,072	986	-86	20	28	19	5		72	6	142	10			158
62	여주.이천	신 둔	1,271	976	-295	13	37	17	4		71	20	331	13	2		366
63	하남.양평	신 장	5,021	5,087	66	64	111	139	3		317	30	152	69			251
64	성 남	신 흥 동	2,311	2,346	35	24	76	71	2		173	14	77	47			138
65	여주.이천	아 미 동	1,879	1,849	-30	12	32	31			75	13	79	13			105
66	안 산	안 산 반 월	1,247	1,226	-21	10	26	19			55	10	58	8			76
67	안 산	안산성마르코	1,240	1,250	10		35	8	2		45	12	18	5			35
68	안 산	안산성마리아	1,560	1,550	-10	18	42	17			77	5	68	14			87
69	안 산	안산성안나	1,350	1,352	2	11	36	17	1		65	5	47	10	1		63
70	안 산	안산성요셉	957	878	-79	8	22	14	1		45	4	101	19			124
71	여주.이천	양 동	452	406	-46	4	13	3	2		22	15	52	1			68
72	하남.양평	양 수 리	922	967	45	2	44	74		1	121	12	17	47			76
73	하남.양평	양 평	3,606	3,679	73	21	111	117	9		258	43	75	64	3		185
74	여주.이천	여 주	3,062	3,105	43	21	100	57	2		180	19	76	37	5		137
75	시 흥	연 성	1,324	1,373	49	15	41	33		5	94	11	11	23			45
76	안 양 2	오 전 동	5,124	5,147	23	53	95	43	3		194	33	101	37			171
77	광 주	오 포	1,678	1,770	92	14	101	57	2		174	10	58	13	1		82
78	안 산	와 동	1,825	1,818	-7	16	55	22	7		100	34	44	29			107
79	안 양 2	왕 곡	1,083	1,128	45	23	47	17	1		88	14	21	8			43
80	하남.양평	용 문	2,079	1,959	-120	41	63	126	2		232	48	262	41		1	352
81	안 양 1	용 호	4,298	4,315	17	35	105	33	2	1	176	21	104	34			159
82	안 산	원 곡	2,067	2,213	146	72	122	32	2		228	19	46	17			82

구 분 본 당 명			총수증감			영세자	증가					감소					
			전년도 총수	금년도 총수	증감수		전입		교적 재작성	기타	증가 총계	사망	전출		교적 정리	기타	감소 총계
						교구내	타교구										
83	안 산	월 피 동	2,784	2,733	-51	29	66	29			124	20	142	12	1		175
84	성 남	위례성데레사	4,455	5,213	758	101	395	538	24		1,058	22	126	139	13		300
85	성 남	은 행 동	1,525	1,493	-32	23	52	20			95	18	96	13			127
86	안 양 1	의 왕	2,849	2,837	-12	22	54	32	7		115	29	75	23			127
87	여주.이천	이 천	4,016	3,999	-17	41	89	42	2		174	32	123	36			191
88	안 양 2	인 덕 원	5,724	5,599	-125	63	143	92	1		299	38	326	60			424
89	시 흥	장 곡	1,599	1,770	171	14	115	88	2		219	4	15	29			48
90	광 주	장 지 동	1,499	1,461	-38	22	84	50	2		158	4	172	17	3		196
91	여주.이천	장 호 원	2,174	2,170	-4	14	15	24	1		54	25	11	22			58
92	여주.이천	점 동	715	691	-24	1	15	6			22	1	36	9			46
93	안 양 1	중 앙	8,575	8,507	-68	47	143	50	12		252	75	152	69	24		320
94	광 명	철 산	5,019	5,087	68	37	136	68			241	21	91	60	1		173
95	광 명	철 산 3 동	2,016	2,026	10	22	43	50	2	1	118	12	78	15	3		108
96	안 양 2	청 계	3,222	3,429	207	62	250	69	1	1	383	17	121	34	4		176
97	광 주	초 월	2,169	2,094	-75	19	118	62			199	19	221	34			274
98	안 산	초 지 동	1,372	1,258	-114	35	99	20			154	14	244	10			268
99	성 남	태 평 동	1,092	1,080	-12	11	42	24			77	8	64	17			89
100	광 주	퇴 촌	1,790	1,843	53	26	53	49	2		130	17	28	32			77
101	안 양 2	평 촌	6,855	6,854	-1	61	126	82	8		277	44	151	79	4		278
102	안 양 2	포 일	2,687	2,555	-132	11	83	52	2		148	14	248	17	1		280
103	하남.양평	풍 산	2,337	2,356	19	32	66	129	2		229	16	137	57			210
104	하남.양평	하 남	3,945	3,949	4	29	45	135	1		210	20	129	56	1		206
105	광 명	하 안	3,515	3,531	16	36	67	69	7		179	33	67	62	1		163
106	안 양 2	하 우 현	174	103	-71	19					19	1	88	1			90
107	안 양 1	호 계 동	3,307	3,474	167	53	202	75	2		332	21	113	30	1		165
108	안 양 2	호 평	4,518	4,456	-62	24	100	55	2		181	26	164	51	2		243
합 계			321,044	320,235	-809	3,279	10,566	7,419	365	28	21,657	2,328	15,810	4,151	173	4	22,466

## [기타]

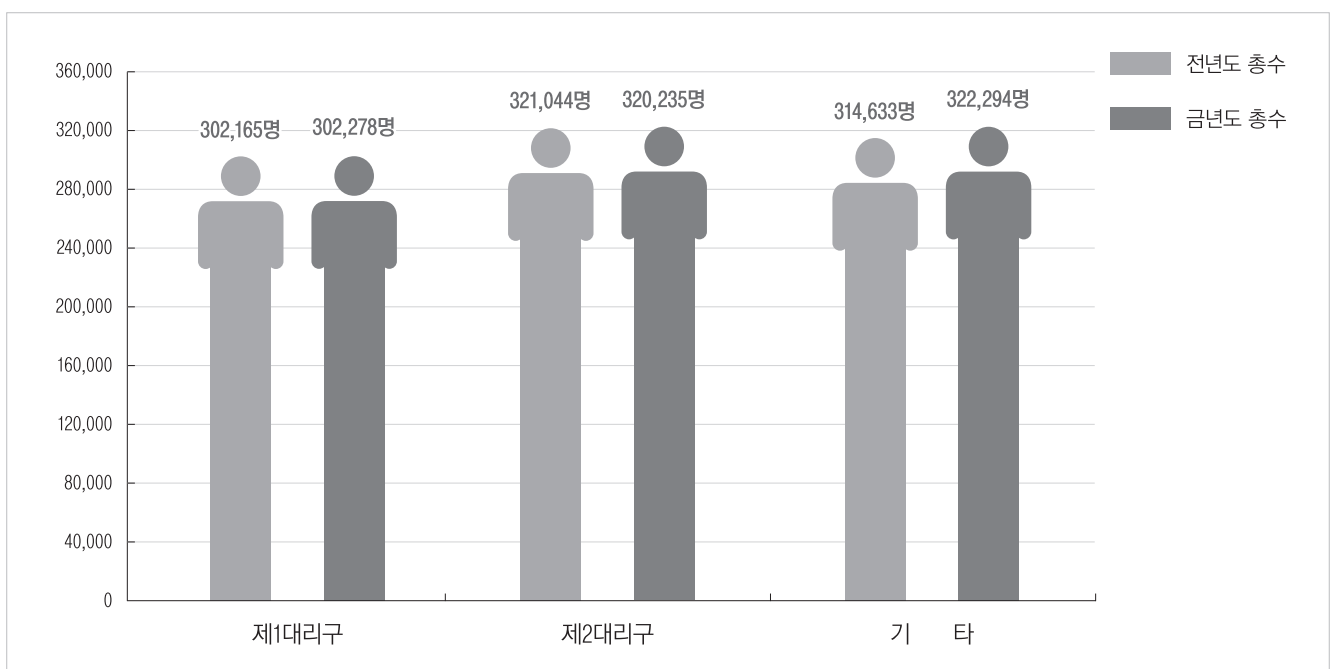
구 분 본당명		총수증감			증가						감소					
		전년도 총수	금년도 총수	증감수	영세자	전입		교적 재작성	기타	증가 총계	사망	전출		교적 정리	기타	감소 총계
						교구내	타교구					교구내	타교구			
1	최 양 업	575	577	2		2				2						
2	거 주 미 상	314,058	321,717	7,659		13,802		1	6	13,809		6,134		16		6,150
합 계		314,633	322,294	7,661		13,804		1	6	13,811		6,134		16		6,150

구분 대리구명	총수증감			증가							감소				
	전년도 총수	금년도 총수	증감수	영세자	전입		교적 재작성	기타	증가 총계	사망	전출		교적 정리	기타	감소 총계
					교구내	타교구					교구내	타교구			
제1대리구	302,165	302,278	113	3,450	11,881	5,453	358	58	21,200	2,261	15,496	3,255	70	5	21,087
제2대리구	321,044	320,235	-809	3,279	10,566	7,419	365	28	21,657	2,328	15,810	4,151	173	4	22,466
기 타	314,633	322,294	7,661		13,804		1	6	13,811		6,134		16		6,150
총 계	937,842	944,807	6,965	6,729	36,251	12,872	724	92	56,668	4,589	37,440	7,406	259	9	49,703

- 2021년 신자 총수 대비 2022년 신자 총수 증감 비율 : 0.74%
- 2021년 신자 총수 대비 2022년 신자 총수 증감수 : 6,965명

- 증감 표기** 감소한 경우에만 - 표기를 한다(이하 모든 통계 항목의 증감수, 증감률 표기에 적용된다).
- 영세자수에는 대세자를 포함한다.**
- 교구 내 전입, 전출에는 거주 미상자, 개종자도 포함한다.**
- 타교구 전입, 전출에는 해외교구도 포함한다.**
- 교적 재작성** 교적 재작성으로 신자 수가 증가한 경우에 기입한다.
- 증가기타** 영세나 전입, 교적 재작성 오류 외에 신자 수 증가한 경우 기입한다.
- 사망** 사망한 것으로 추정되는 만 100세 이상의 거주 미상자도 포함한다.
- 교적 정리** 교적 정리로 신자 수가 감소한 경우 기입하며, 만 100세 이상 거주 미상자는 사망에 포함한다.
- 감소기타** 사망, 전출, 교적 정리 외에 신자 수가 감소한 경우 기입한다.
- 교구 내 전입자 수와 교구 내 전출자 수는 각 교구별로 동일해야 한다.** 동일하지 않으면 집계에 오류가 있거나 전입 및 전출 행정에 착오가 있기 때문에 착오의 사유를 추적하여 바로잡도록 한다.

#### [전년도 대비 금년도 신자 수 현황]



## 2. 신자 남녀 구분 · 증감

### [제1대리구]

구 분 본 당 명			전년도신자			금년도신자			남		여		금년도 증감률
			남	여	계	남	여	계	증감수	증감률	증감수	증감률	
1	오 산	갈 곳 동	1,332	1,666	2,998	1,347	1,687	3,034	15	1.13	21	1.26	1.20
2	송 탄	고 덕	286	372	658	327	428	755	41	14.34	56	15.05	14.74
3	팔달.장안	고 등 동	654	838	1,492	776	964	1,740	122	18.65	126	15.04	16.62
4	권 선	고 색 동	733	842	1,575	727	841	1,568	-6	-0.82	-1	-0.12	-0.44
5	안 성	공 도	873	1,171	2,044	892	1,189	2,081	19	2.18	18	1.54	1.81
6	영 통	광 교 1 동	1,578	2,117	3,695	1,571	2,088	3,659	-7	-0.44	-29	-1.37	-0.97
7	영 통	광 교 2 동	1,015	1,339	2,354	1,109	1,440	2,549	94	9.26	101	7.54	8.28
8	기 흥	구 성	2,975	3,928	6,903	2,991	3,945	6,936	16	0.54	17	0.43	0.48
9	송 탄	궁 리	341	393	734	334	396	730	-7	-2.05	3	0.76	-0.54
10	권 선	권 선 2 동	835	1,054	1,889	956	1,229	2,185	121	14.49	175	16.60	15.67
11	권 선	권 선 동	3,423	4,296	7,719	3,431	4,344	7,775	8	0.23	48	1.12	0.73
12	오 산	기 산	897	1,113	2,010	897	1,089	1,986			-24	-2.16	-1.19
13	오 산	기 안	1,052	1,368	2,420	1,121	1,450	2,571	69	6.56	82	5.99	6.24
14	기 흥	기 흥	692	816	1,508	670	789	1,459	-22	-3.18	-27	-3.31	-3.25
15	화 성	남 양	909	1,104	2,013	933	1,140	2,073	24	2.64	36	3.26	2.98
16	권 선	당 수 동	365	458	823	363	456	819	-2	-0.55	-2	-0.44	-0.49
17	안 성	대 천 동	1,912	2,443	4,355	1,947	2,510	4,457	35	1.83	67	2.74	2.34
18	안 성	던 지 실	467	635	1,102	473	655	1,128	6	1.28	20	3.15	2.36
19	기 흥	동백성마리아	1,465	1,964	3,429	1,471	2,004	3,475	6	0.41	40	2.04	1.34
20	기 흥	동백성요셉	1,435	1,897	3,332	1,475	1,974	3,449	40	2.79	77	4.06	3.51
21	영 통	동 수 원	1,362	1,619	2,981	1,373	1,644	3,017	11	0.81	25	1.54	1.21
22	수 지	동 천 동	2,459	3,088	5,547	2,423	3,069	5,492	-36	-1.46	-19	-0.62	-0.99
23	오 산	동 탄 능 동	1,236	1,650	2,886	1,158	1,575	2,733	-78	-6.31	-75	-4.55	-5.30
24	오 산	동탄반송동	1,428	1,760	3,188	1,366	1,708	3,074	-62	-4.34	-52	-2.95	-3.58
25	오 산	동 탄 송 동	807	962	1,769	978	1,167	2,145	171	21.19	205	21.31	21.25
26	오 산	동 탄 숲 속	1,616	1,984	3,600	1,627	2,027	3,654	11	0.68	43	2.17	1.50
27	오 산	동탄영천동	2,968	3,638	6,606	3,220	4,012	7,232	252	8.49	374	10.28	9.48
28	오 산	동탄장지동	469	567	1,036	563	671	1,234	94	20.04	104	18.34	19.11
29	화 성	마 도	181	259	440	202	270	472	21	11.60	11	4.25	7.27
30	영 통	망 포 동	1,616	2,082	3,698	1,527	2,005	3,532	-89	-5.51	-77	-3.70	-4.49

구 분 본 당 명			전년도신자			금년도신자			남		여		금년도 증감률
			남	여	계	남	여	계	증감수	증감률	증감수	증감률	
31	팔달.장안	매 교 동	209	332	541	342	508	850	133	63.64	176	53.01	57.12
32	영 통	매 탄 동	1,275	1,660	2,935	1,269	1,668	2,937	-6	-0.47	8	0.48	0.07
33	평 택	모 산 골	928	1,153	2,081	1,055	1,293	2,348	127	13.69	140	12.14	12.83
34	처 인	모 현	1,046	1,332	2,378	1,019	1,309	2,328	-27	-2.58	-23	-1.73	-2.10
35	안 성	미 리 내	165	279	444	176	299	475	11	6.67	20	7.17	6.98
36	안 성	미 양	390	477	867	387	470	857	-3	-0.77	-7	-1.47	-1.15
37	화 성	발 안	785	1,007	1,792	785	1,011	1,796			4	0.40	0.22
38	처 인	백 압	415	480	895	415	476	891			-4	-0.83	-0.45
39	권 선	버 드 내	621	777	1,398	517	691	1,208	-104	-16.75	-86	-11.07	-13.59
40	오 산	병 점	1,704	2,155	3,859	1,668	2,140	3,808	-36	-2.11	-15	-0.70	-1.32
41	기 흥	보 라 동	2,375	2,971	5,346	2,372	2,999	5,371	-3	-0.13	28	0.94	0.47
42	기 흥	보 정	2,334	3,119	5,453	2,298	3,073	5,371	-36	-1.54	-46	-1.47	-1.50
43	화 성	봉 답	975	1,276	2,251	1,033	1,329	2,362	58	5.95	53	4.15	4.93
44	팔달.장안	북 수 동	530	762	1,292	503	705	1,208	-27	-5.09	-57	-7.48	-6.50
45	화 성	비 봉	210	275	485	197	259	456	-13	-6.19	-16	-5.82	-5.98
46	평 택	비 전 동	1,675	2,136	3,811	1,674	2,163	3,837	-1	-0.06	27	1.26	0.68
47	화 성	사 강	375	488	863	385	504	889	10	2.67	16	3.28	3.01
48	처 인	삼 가 동	762	1,019	1,781	775	1,056	1,831	13	1.71	37	3.63	2.81
49	기 흥	상 미	963	1,271	2,234	969	1,285	2,254	6	0.62	14	1.10	0.90
50	화 성	상 신	536	639	1,175	464	580	1,044	-72	-13.43	-59	-9.23	-11.15
51	권 선	상 촌	1,728	2,191	3,919	1,743	2,199	3,942	15	0.87	8	0.37	0.59
52	기 흥	상 하	1,164	1,469	2,633	1,115	1,415	2,530	-49	-4.21	-54	-3.68	-3.91
53	수 지	상 현 동	3,659	4,679	8,338	3,447	4,453	7,900	-212	-5.79	-226	-4.83	-5.25
54	권 선	서 둔 동	1,018	1,312	2,330	921	1,193	2,114	-97	-9.53	-119	-9.07	-9.27
55	화 성	서 신	285	369	654	281	367	648	-4	-1.40	-2	-0.54	-0.92
56	송 탄	서 정 동	1,654	2,029	3,683	1,642	2,028	3,670	-12	-0.73	-1	-0.05	-0.35
57	영 통	서 천 동	712	918	1,630	732	924	1,656	20	2.81	6	0.65	1.60
58	권 선	서 호	259	342	601	263	344	607	4	1.54	2	0.58	1.00
59	수 지	성 북 동	2,894	3,756	6,650	2,906	3,781	6,687	12	0.41	25	0.67	0.56
60	평 택	세 교 동	465	601	1,066	474	607	1,081	9	1.94	6	1.00	1.41
61	권 선	세 류 동	874	1,133	2,007	891	1,128	2,019	17	1.95	-5	-0.44	0.60
62	오 산	세 마	1,162	1,485	2,647	1,189	1,534	2,723	27	2.32	49	3.30	2.87
63	평 택	소 사 별	838	1,083	1,921	871	1,142	2,013	33	3.94	59	5.45	4.79

구 분 본 당 명				전년도신자			금년도신자			남		여		금년도 증감률				
				남	여	계	남	여	계	증감수	증감률	증감수	증감률					
64	송	탄	송	서	254	343	597	259	346	605	5	1.97	3	0.87	1.34			
65	처	인	송	전	742	975	1,717	770	1,002	1,772	28	3.77	27	2.77	3.20			
66	송	탄	송	탄	904	1,186	2,090	908	1,187	2,095	4	0.44	1	0.08	0.24			
67	송	탄	송	현	917	1,254	2,171	953	1,284	2,237	36	3.93	30	2.39	3.04			
68	수	지	수	지	3,114	4,231	7,345	3,146	4,310	7,456	32	1.03	79	1.87	1.51			
69	기	흥	신	갈	1,866	2,558	4,424	1,795	2,446	4,241	-71	-3.80	-112	-4.38	-4.14			
70	화	성	신	남	501	672	1,173	483	649	1,132	-18	-3.59	-23	-3.42	-3.50			
71	수	지	신	봉	동	2,201	2,861	5,062	2,190	2,847	5,037	-11	-0.50	-14	-0.49	-0.49		
72	오	산	안	녕	737	926	1,663	742	933	1,675	5	0.68	7	0.76	0.72			
73	안	성	안	성	1,111	1,501	2,612	1,072	1,439	2,511	-39	-3.51	-62	-4.13	-3.87			
74	송	탄	안	중	1,461	1,847	3,308	1,423	1,832	3,255	-38	-2.60	-15	-0.81	-1.60			
75	안	성	양	성	235	300	535	232	293	525	-3	-1.28	-7	-2.33	-1.87			
76	처	인	양	지	668	788	1,456	657	786	1,443	-11	-1.65	-2	-0.25	-0.89			
77	영	통	영	통	성	령	2,125	2,761	4,886	2,160	2,805	4,965	35	1.65	44	1.59	1.62	
78	영	통	영	통	성	요	셉	1,391	1,708	3,099	1,356	1,672	3,028	-35	-2.52	-36	-2.11	-2.29
79	영	통	영	통	영	덕	1,482	1,986	3,468	1,518	2,039	3,557	36	2.43	53	2.67	2.57	
80	권	선	오	목	천	동	950	1,282	2,232	946	1,280	2,226	-4	-0.42	-2	-0.16	-0.27	
81	오	산	오	산	1,620	1,954	3,574	1,320	1,667	2,987	-300	-18.52	-287	-14.69	-16.42			
82	화	성	왕	림	478	605	1,083	468	601	1,069	-10	-2.09	-4	-0.66	-1.29			
83	평	택	용	이	동	688	803	1,491	741	867	1,608	53	7.70	64	7.97	7.85		
84	처	인	용	인	1,939	2,303	4,242	1,909	2,269	4,178	-30	-1.55	-34	-1.48	-1.51			
85	처	인	원	삼	408	515	923	426	528	954	18	4.41	13	2.52	3.36			
86	영	통	원	천	동	1,705	2,324	4,029	1,698	2,333	4,031	-7	-0.41	9	0.39	0.05		
87	팔달.장안	울	전	동	2,257	2,940	5,197	2,244	2,941	5,185	-13	-0.58	1	0.03	-0.23			
88	오	산	은	계	동	1,062	1,250	2,312	1,070	1,271	2,341	8	0.75	21	1.68	1.25		
89	수	지	이	현	1,335	1,647	2,982	1,337	1,669	3,006	2	0.15	22	1.34	0.80			
90	팔달.장안	인	계	동	1,208	1,544	2,752	1,144	1,465	2,609	-64	-5.30	-79	-5.12	-5.20			
91	팔달.장안	일	월		1,666	2,036	3,702	1,481	1,837	3,318	-185	-11.10	-199	-9.77	-10.37			
92	팔달.장안	입	북	동	276	293	569	267	293	560	-9	-3.26			-1.58			
93	화	성	정	남	488	618	1,106	493	617	1,110	5	1.02	-1	-0.16	0.36			
94	팔달.장안	정	자	꽃	피	2,390	3,057	5,447	2,426	3,114	5,540	36	1.51	57	1.86	1.71		
95	팔달.장안	정	자	동	주	교	좌	2,327	2,789	5,116	2,359	2,845	5,204	32	1.38	56	2.01	1.72
96	화	성	조	암	715	900	1,615	708	874	1,582	-7	-0.98	-26	-2.89	-2.04			

구 분 본 당 명			전년도신자			금년도신자			남		여		금년도 증감률
			남	여	계	남	여	계	증감수	증감률	증감수	증감률	
97	팔달.장안	조원동주교좌	2,261	2,826	5,087	2,193	2,742	4,935	-68	-3.01	-84	-2.97	-2.99
98	팔달.장안	조 원 솔 대	1,438	2,000	3,438	1,164	1,607	2,771	-274	-19.05	-393	-19.65	-19.40
99	안 성	죽 산	556	708	1,264	562	711	1,273	6	1.08	3	0.42	0.71
100	수 지	죽 전	2,040	2,711	4,751	2,049	2,750	4,799	9	0.44	39	1.44	1.01
101	수 지	죽 전 1 동	1,260	1,655	2,915	1,250	1,617	2,867	-10	-0.79	-38	-2.30	-1.65
102	팔달.장안	지 동	1,612	1,970	3,582	1,580	1,961	3,541	-32	-1.99	-9	-0.46	-1.14
103	평 택	진 사 리	648	869	1,517	588	783	1,371	-60	-9.26	-86	-9.90	-9.62
104	처 인	천 리	431	863	1,294	428	870	1,298	-3	-0.70	7	0.81	0.31
105	기 흥	청 덕	1,040	1,358	2,398	1,109	1,421	2,530	69	6.63	63	4.64	5.50
106	송 탄	청 북	476	591	1,067	468	568	1,036	-8	-1.68	-23	-3.89	-2.91
107	권 선	칠 보	1,044	1,356	2,400	1,053	1,370	2,423	9	0.86	14	1.03	0.96
108	평 택	팽 성	662	957	1,619	678	986	1,664	16	2.42	29	3.03	2.78
109	평 택	평 택	1,300	1,657	2,957	1,323	1,674	2,997	23	1.77	17	1.03	1.35
110	송 탄	포 승	322	378	700	289	338	627	-33	-10.25	-40	-10.58	-10.43
111	화 성	향 남	696	846	1,542	701	838	1,539	5	0.72	-8	-0.95	-0.19
112	권 선	호 매 실 동	486	618	1,104	477	618	1,095	-9	-1.85			-0.82
113	팔달.장안	화 서 동	1,154	1,584	2,738	1,141	1,533	2,674	-13	-1.13	-51	-3.22	-2.34
114	영 통	흥 덕	1,333	1,717	3,050	1,338	1,733	3,071	5	0.38	16	0.93	0.69
합 계			132,346	169,819	302,165	132,118	170,160	302,278	-228	-0.17	341	0.20	0.04

## [제2대리구]

구 분 본 당 명			전년도신자			금년도신자			남		여		금년도 증감률
			남	여	계	남	여	계	증감수	증감률	증감수	증감률	
1	여주.이천	가 남	407	501	908	439	515	954	32	7.86	14	2.79	5.07
2	안 산	감 골	862	1,161	2,023	888	1,194	2,082	26	3.02	33	2.84	2.92
3	안 산	고 잔	626	830	1,456	376	520	896	-250	-39.94	-310	-37.35	-38.46
4	광 주	곤 지 암	587	732	1,319	585	731	1,316	-2	-0.34	-1	-0.14	-0.23
5	안 양 2	과 천	2,614	3,472	6,086	2,657	3,526	6,183	43	1.64	54	1.56	1.59
6	안 양 1	관 악	958	1,352	2,310	800	1,086	1,886	-158	-16.49	-266	-19.67	-18.35
7	광 주	광 남 동	747	968	1,715	728	935	1,663	-19	-2.54	-33	-3.41	-3.03
8	광 명	광 명	1,514	2,166	3,680	1,496	2,127	3,623	-18	-1.19	-39	-1.80	-1.55
9	광 명	광 문	379	516	895	378	513	891	-1	-0.26	-3	-0.58	-0.45
10	광 명	광 북	840	1,124	1,964	812	1,062	1,874	-28	-3.33	-62	-5.52	-4.58

구 분 본 당 명			전년도신자			금년도신자			남		여		금년도 증감률
			남	여	계	남	여	계	증감수	증감률	증감수	증감률	
11	광 주	광 주	1,992	2,536	4,528	1,928	2,469	4,397	-64	-3.21	-67	-2.64	-2.89
12	하남.양평	구 산	1,653	2,050	3,703	1,738	2,185	3,923	85	5.14	135	6.59	5.94
13	시 흥	군 자	669	793	1,462	562	653	1,215	-107	-15.99	-140	-17.65	-16.89
14	안 양 1	군 포	2,047	2,664	4,711	2,034	2,664	4,698	-13	-0.64			-0.28
15	안 양 1	금 정	1,249	1,643	2,892	1,245	1,631	2,876	-4	-0.32	-12	-0.73	-0.55
16	시 흥	능 곡	487	628	1,115	506	669	1,175	19	3.90	41	6.53	5.38
17	광 주	능 평	2,032	2,511	4,543	2,029	2,534	4,563	-3	-0.15	23	0.92	0.44
18	성 남	단 대 동	1,256	1,813	3,069	1,269	1,814	3,083	13	1.04	1	0.06	0.46
19	안 양 1	대 야 미	571	741	1,312	525	706	1,231	-46	-8.06	-35	-4.72	-6.17
20	안 산	대 학 동	1,077	1,343	2,420	1,096	1,370	2,466	19	1.76	27	2.01	1.90
21	광 주	도 척	492	603	1,095	495	605	1,100	3	0.61	2	0.33	0.46
22	분 당	도 촌 동	509	734	1,243	500	726	1,226	-9	-1.77	-8	-1.09	-1.37
23	분 당	동 관 교	2,233	2,889	5,122	2,320	2,986	5,306	87	3.90	97	3.36	3.59
24	안 양 2	매 곡	1,082	1,409	2,491	886	1,138	2,024	-196	-18.11	-271	-19.23	-18.75
25	안 양 1	명 학	751	977	1,728	780	1,006	1,786	29	3.86	29	2.97	3.36
26	여주.이천	모 전 동	773	950	1,723	775	946	1,721	2	0.26	-4	-0.42	-0.12
27	시 흥	목 감	1,163	1,490	2,653	1,196	1,511	2,707	33	2.84	21	1.41	2.04
28	하남.양평	문 호 리	315	391	706	320	396	716	5	1.59	5	1.28	1.42
29	하남.양평	미 사 강 변	807	1,075	1,882	876	1,190	2,066	69	8.55	115	10.70	9.78
30	여주.이천	반 월 성	362	519	881	361	524	885	-1	-0.28	5	0.96	0.45
31	시 흥	배 곧	1,507	1,943	3,450	1,565	2,049	3,614	58	3.85	106	5.46	4.75
32	안 양 2	벌 말	1,997	2,814	4,811	1,989	2,825	4,814	-8	-0.40	11	0.39	0.06
33	안 양 2	범 계	1,971	2,550	4,521	1,893	2,477	4,370	-78	-3.96	-73	-2.86	-3.34
34	안 양 2	별 양 동	2,214	2,873	5,087	2,349	3,058	5,407	135	6.10	185	6.44	6.29
35	안 산	본 오 동	1,120	1,463	2,583	1,107	1,453	2,560	-13	-1.16	-10	-0.68	-0.89
36	안 양 1	부 곡 동	507	676	1,183	510	679	1,189	3	0.59	3	0.44	0.51
37	여주.이천	북 여 주	964	1,094	2,058	957	1,060	2,017	-7	-0.73	-34	-3.11	-1.99
38	분 당	분당구미동	1,774	2,350	4,124	1,786	2,382	4,168	12	0.68	32	1.36	1.07
39	분 당	분당성루카	2,818	3,817	6,635	2,650	3,619	6,269	-168	-5.96	-198	-5.19	-5.52
40	분 당	분당성마태오	5,594	7,396	12,990	5,458	7,270	12,728	-136	-2.43	-126	-1.70	-2.02
41	분 당	분당성요한	6,577	8,706	15,283	6,544	8,602	15,146	-33	-0.50	-104	-1.19	-0.90
42	분 당	분당야탑동	3,294	4,417	7,711	3,237	4,303	7,540	-57	-1.73	-114	-2.58	-2.22
43	분 당	분당이매동	3,350	4,579	7,929	3,358	4,598	7,956	8	0.24	19	0.41	0.34

구 분 본 당 명			전년도신자			금년도신자			남		여		금년도 증감률
			남	여	계	남	여	계	증감수	증감률	증감수	증감률	
44	안양2	비산동	2,116	2,677	4,793	2,132	2,734	4,866	16	0.76	57	2.13	1.52
45	안양1	산본	2,809	3,720	6,529	2,763	3,635	6,398	-46	-1.64	-85	-2.28	-2.01
46	광주	산북	264	342	606	269	349	618	5	1.89	7	2.05	1.98
47	성남	상대원	679	971	1,650	649	940	1,589	-30	-4.42	-31	-3.19	-3.70
48	안산	상록수	562	728	1,290	518	685	1,203	-44	-7.83	-43	-5.91	-6.74
49	하남.양평	서부	400	441	841	475	532	1,007	75	18.75	91	20.63	19.74
50	분당	서판교	2,003	2,618	4,621	2,102	2,731	4,833	99	4.94	113	4.32	4.59
51	안양1	석수동	1,325	1,767	3,092	1,310	1,747	3,057	-15	-1.13	-20	-1.13	-1.13
52	안산	선부동	603	720	1,323	581	709	1,290	-22	-3.65	-11	-1.53	-2.49
53	성남	성남고동동	196	268	464	240	322	562	44	22.45	54	20.15	21.12
54	성남	성남동	1,387	1,913	3,300	1,449	1,992	3,441	62	4.47	79	4.13	4.27
55	안산	성포동	1,135	1,432	2,567	1,071	1,360	2,431	-64	-5.64	-72	-5.03	-5.30
56	광명	소하동	1,595	2,137	3,732	1,655	2,204	3,859	60	3.76	67	3.14	3.40
57	안산	송산새솔동	231	251	482	335	357	692	104	45.02	106	42.23	43.57
58	안양1	수리동	1,874	2,630	4,504	1,839	2,584	4,423	-35	-1.87	-46	-1.75	-1.80
59	성남	수진동	593	868	1,461	552	798	1,350	-41	-6.91	-70	-8.06	-7.60
60	시흥	시화성바오로	2,044	2,384	4,428	2,008	2,350	4,358	-36	-1.76	-34	-1.43	-1.58
61	시흥	시화성베드로	528	544	1,072	486	500	986	-42	-7.95	-44	-8.09	-8.02
62	여주.이천	신둔	605	666	1,271	456	520	976	-149	-24.63	-146	-21.92	-23.21
63	하남.양평	신장	2,194	2,827	5,021	2,232	2,855	5,087	38	1.73	28	0.99	1.31
64	성남	신흥동	927	1,384	2,311	943	1,403	2,346	16	1.73	19	1.37	1.51
65	여주.이천	아미동	862	1,017	1,879	835	1,014	1,849	-27	-3.13	-3	-0.29	-1.60
66	안산	안산반월	554	693	1,247	543	683	1,226	-11	-1.99	-10	-1.44	-1.68
67	안산	안산성마르코	520	720	1,240	523	727	1,250	3	0.58	7	0.97	0.81
68	안산	안산성마리아	685	875	1,560	682	868	1,550	-3	-0.44	-7	-0.80	-0.64
69	안산	안산성안나	583	767	1,350	586	766	1,352	3	0.51	-1	-0.13	0.15
70	안산	안산성요셉	410	547	957	381	497	878	-29	-7.07	-50	-9.14	-8.25
71	여주.이천	양동	211	241	452	192	214	406	-19	-9.00	-27	-11.20	-10.18
72	하남.양평	양수리	391	531	922	417	550	967	26	6.65	19	3.58	4.88
73	하남.양평	양평	1,603	2,003	3,606	1,630	2,049	3,679	27	1.68	46	2.30	2.02
74	여주.이천	여주	1,342	1,720	3,062	1,360	1,745	3,105	18	1.34	25	1.45	1.40
75	시흥	연성	577	747	1,324	611	762	1,373	34	5.89	15	2.01	3.70
76	안양2	오전동	2,270	2,854	5,124	2,270	2,877	5,147			23	0.81	0.45

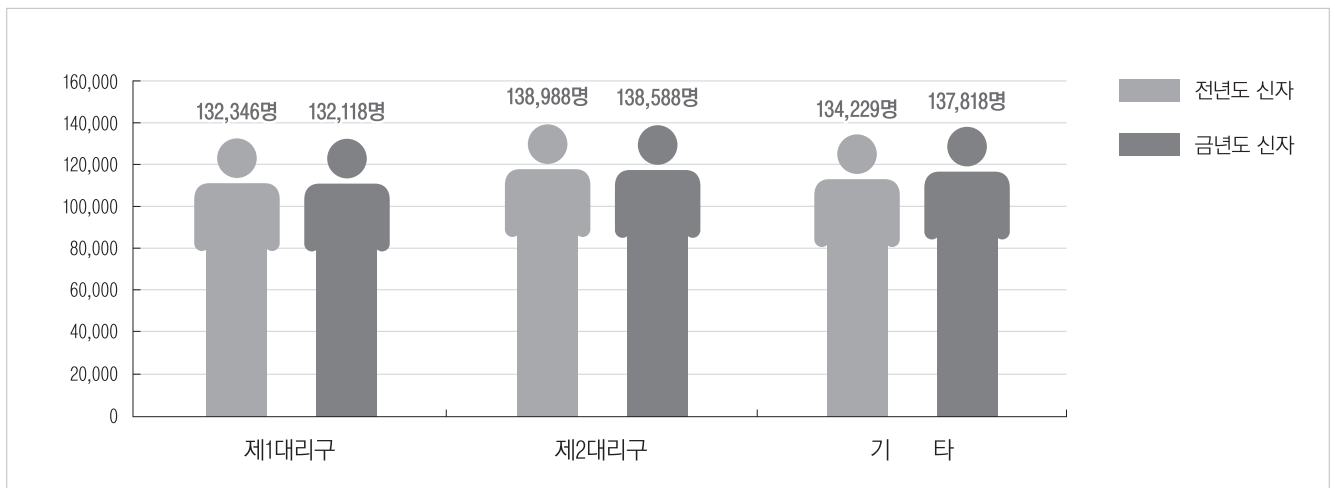
구 분 본 당 명				전년도신자			금년도신자			남		여		금년도 증감률
				남	여	계	남	여	계	증감수	증감률	증감수	증감률	
77	광 주	오 포		740	938	1,678	782	988	1,770	42	5.68	50	5.33	5.48
78	안 산	와 동		793	1,032	1,825	803	1,015	1,818	10	1.26	-17	-1.65	-0.38
79	안 양 2	왕 곡		480	603	1,083	505	623	1,128	25	5.21	20	3.32	4.16
80	하남.양평	용 문		900	1,179	2,079	843	1,116	1,959	-57	-6.33	-63	-5.34	-5.77
81	안 양 1	용 호		1,845	2,453	4,298	1,853	2,462	4,315	8	0.43	9	0.37	0.40
82	안 산	원 곡		905	1,162	2,067	970	1,243	2,213	65	7.18	81	6.97	7.06
83	안 산	월 피 동		1,175	1,609	2,784	1,151	1,582	2,733	-24	-2.04	-27	-1.68	-1.83
84	성 남	위례성데레사		1,975	2,480	4,455	2,306	2,907	5,213	331	16.76	427	17.22	17.01
85	성 남	은 행 동		618	907	1,525	619	874	1,493	1	0.16	-33	-3.64	-2.10
86	안 양 1	의 왕		1,238	1,611	2,849	1,249	1,588	2,837	11	0.89	-23	-1.43	-0.42
87	여주.이천	이 천		1,780	2,236	4,016	1,741	2,258	3,999	-39	-2.19	22	0.98	-0.42
88	안 양 2	인 덕 원		2,424	3,300	5,724	2,362	3,237	5,599	-62	-2.56	-63	-1.91	-2.18
89	시 흥	장 곡		709	890	1,599	795	975	1,770	86	12.13	85	9.55	10.69
90	광 주	장 지 동		617	882	1,499	589	872	1,461	-28	-4.54	-10	-1.13	-2.54
91	여주.이천	장 호 원		969	1,205	2,174	966	1,204	2,170	-3	-0.31	-1	-0.08	-0.18
92	여주.이천	점 동		338	377	715	321	370	691	-17	-5.03	-7	-1.86	-3.36
93	안 양 1	중 앙		3,641	4,934	8,575	3,603	4,904	8,507	-38	-1.04	-30	-0.61	-0.79
94	광 명	철 산		2,150	2,869	5,019	2,182	2,905	5,087	32	1.49	36	1.25	1.35
95	광 명	철 산 3 동		856	1,160	2,016	851	1,175	2,026	-5	-0.58	15	1.29	0.50
96	안 양 2	청 계		1,424	1,798	3,222	1,518	1,911	3,429	94	6.60	113	6.28	6.42
97	광 주	초 월		958	1,211	2,169	940	1,154	2,094	-18	-1.88	-57	-4.71	-3.46
98	안 산	초 지 동		578	794	1,372	521	737	1,258	-57	-9.86	-57	-7.18	-8.31
99	성 남	태 평 동		460	632	1,092	451	629	1,080	-9	-1.96	-3	-0.47	-1.10
100	광 주	퇴 촌		781	1,009	1,790	806	1,037	1,843	25	3.20	28	2.78	2.96
101	안 양 2	평 촌		3,018	3,837	6,855	3,011	3,843	6,854	-7	-0.23	6	0.16	-0.01
102	안 양 2	포 일		1,193	1,494	2,687	1,149	1,406	2,555	-44	-3.69	-88	-5.89	-4.91
103	하남.양평	풍 산		1,027	1,310	2,337	1,023	1,333	2,356	-4	-0.39	23	1.76	0.81
104	하남.양평	하 남		1,710	2,235	3,945	1,697	2,252	3,949	-13	-0.76	17	0.76	0.10
105	광 명	하 안		1,409	2,106	3,515	1,420	2,111	3,531	11	0.78	5	0.24	0.46
106	안 양 2	하 우 현		81	93	174	43	60	103	-38	-46.91	-33	-35.48	-40.80
107	안 양 1	호 계 동		1,487	1,820	3,307	1,565	1,909	3,474	78	5.25	89	4.89	5.05
108	안 양 2	호 평		1,890	2,628	4,518	1,855	2,601	4,456	-35	-1.85	-27	-1.03	-1.37
합 계				138,988	182,056	321,044	138,588	181,647	320,235	-400	-0.29	-409	-0.22	-0.25

[기타]

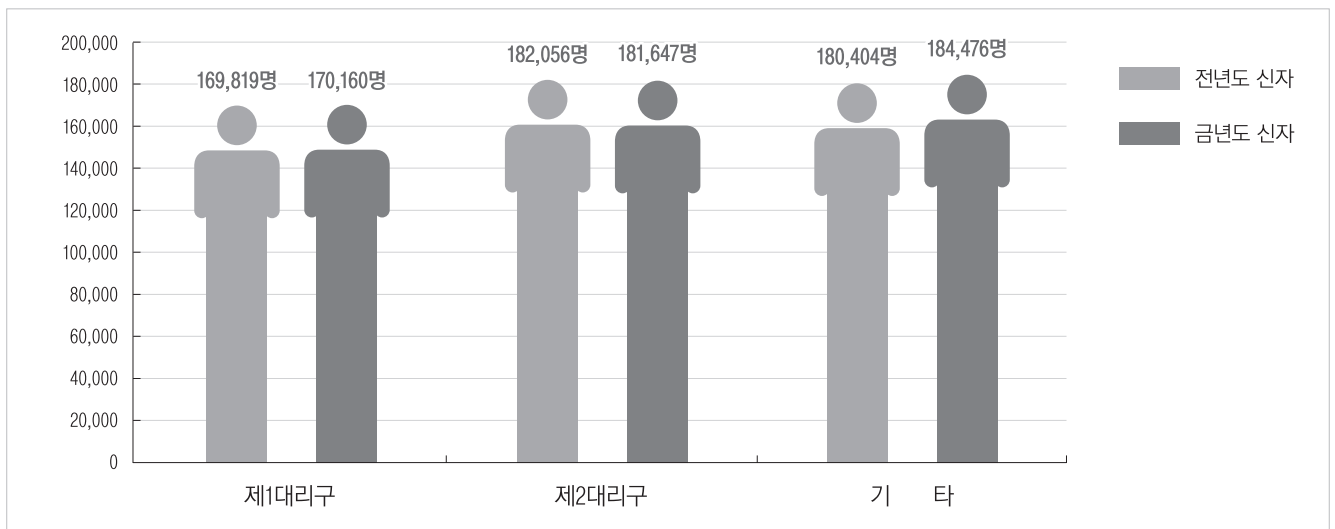
본당명	구 분	전년도신자			금년도신자			남		여		금년도 증감률
		남	여	계	남	여	계	증감수	증감률	증감수	증감률	
1	최 양 업	575		575	577		577	2	0.35			0.35
2	거주미상	133,654	180,404	314,058	137,241	184,476	321,717	3,587	2.68	4,072	2.26	2.44
합 계		134,229	180,404	314,633	137,818	184,476	322,294	3,589	2.67	4,072	2.26	2.43

대리구명	구 분	전년도신자			금년도신자			남		여		금년도 증감률
		남	여	계	남	여	계	증감수	증감률	증감수	증감률	
제 1 대 리 구		132,346	169,819	302,165	132,118	170,160	302,278	-228	-0.17	341	0.20	0.04
제 2 대 리 구		138,988	182,056	321,044	138,588	181,647	320,235	-400	-0.29	-409	-0.22	-0.25
기 타		134,229	180,404	314,633	137,818	184,476	322,294	3,589	2.67	4,072	2.26	2.43
총 계		405,563	532,279	937,842	408,524	536,283	944,807	2,961	0.73	4,004	0.75	0.74

[전년도 대비 금년도 신자 수 현황(남자)]



[전년도 대비 금년도 신자 수 현황(여자)]



### 3. 신자 연령별 구분(1) - 남자

※ 2022년 차세대 본당양육시스템의 도입으로 시스템의 안정화를 찾아가는 단계에서 전산상의 오류가 발생하여 '신자 연령별 구분'에서 신자들의 연령이 한살씩 증가되는 오차가 발생하였습니다. 해당 데이터는 정확한 수치가 아니기에 참고용으로 봐주시기 바랍니다.

#### [제1대리구]

본당명	구분	0~4세	5~9세	10~14세	15~19세	20~24세	25~29세	30~34세	35~39세	40~44세	45~49세	50~54세	55~59세	60~64세	65~69세	70~74세	75~79세	80~84세	85~89세	90~94세	95~99세	100세 이상	연령 미상
1	갈 곳 동	6	34	63	81	89	93	104	91	125	133	113	83	88	88	49	47	41	12	5	2		
2	고 덕	1	9	14	12	26	35	27	26	23	23	27	21	30	18	15	12	3	3	2			
3	고 등 동	7	28	26	38	31	42	52	74	76	60	66	41	46	46	46	38	40	14	5			
4	고 색 동	2	12	19	29	50	85	67	42	49	41	43	57	76	53	37	30	11	16	6	2		
5	공 도	2	17	44	66	56	59	52	45	89	75	63	53	62	61	52	44	28	17	5	2		
6	광교1동	11	75	119	107	111	105	117	84	148	139	141	117	100	64	67	37	18	4	4	2	1	
7	광교2동	26	60	83	55	47	67	73	95	113	109	65	50	74	71	43	39	21	13	3	2		
8	구 성	8	67	105	127	144	237	180	146	233	222	249	194	190	175	185	189	185	117	30	6	2	
9	궁 리	3	5	6	11	16	35	20	26	34	17	24	15	33	24	24	16	13	11		1		
10	권선2동	12	64	55	36	47	74	98	68	118	78	45	47	79	52	38	22	10	9	4			
11	권 선 동	16	98	127	153	220	362	348	275	285	227	227	218	291	237	136	83	74	38	9	3	4	
12	기 산	3	27	57	63	71	66	62	58	67	87	71	66	58	48	42	19	19	10	2	1		
13	기 안	3	22	55	64	77	81	79	75	99	98	90	83	78	73	54	41	24	19	4	1	1	
14	기 흥	6	21	40	32	29	32	53	38	56	54	42	47	40	48	47	45	20	12	6	2		
15	남 양	8	25	39	48	37	74	76	64	73	86	75	61	63	78	39	37	26	19	2	1	2	
16	당수동	1	10	19	34	32	25	27	12	26	27	38	30	30	11	18	10	6	5	2			
17	대 천 동	10	38	75	75	117	215	165	128	162	145	134	156	153	117	98	63	54	32	10			
18	던 지 실	4	18	14	14	23	25	42	36	37	30	29	24	40	44	30	31	20	8	3	1		
19	동백성마리아	1	32	103	147	118	86	77	81	88	159	146	112	83	68	48	49	42	25	6			
20	동백성요셉	4	26	78	112	92	121	81	70	82	133	133	113	92	74	71	83	53	43	10	2	2	
21	동 수 원	5	47	86	51	53	108	122	110	151	101	93	68	112	91	65	55	31	17	7			
22	동 천 동	22	111	119	145	123	123	151	150	193	203	196	153	141	167	150	128	93	42	8	4	1	
23	동탄능동	7	42	74	108	100	67	71	68	102	113	106	85	76	47	38	21	21	9	1		2	
24	동탄반송동	7	65	123	133	125	84	69	57	124	142	144	76	69	55	33	29	16	14			1	
25	동탄송동	20	56	85	57	66	57	70	73	104	93	71	47	60	50	35	15	12	7				
26	동탄숲속	13	67	106	157	129	112	83	104	160	144	147	108	71	69	64	33	26	21	8	2	3	
27	동탄영천동	32	181	277	192	194	251	187	270	379	298	244	170	165	179	94	53	38	11	5			
28	동탄장지동	5	33	29	19	19	53	54	56	65	42	16	36	37	44	26	14	7	4	4			
29	마 도		1	1	4	5	12	10	18	18	8	15	16	20	16	16	16	10	11	5			
30	망 포 동	12	36	104	89	105	119	149	99	124	116	109	109	137	97	60	26	20	11	5			

구분 본당명		0~ 4세	5~ 9세	10~ 14세	15~ 19세	20~ 24세	25~ 29세	30~ 34세	35~ 39세	40~ 44세	45~ 49세	50~ 54세	55~ 59세	60~ 64세	65~ 69세	70~ 74세	75~ 79세	80~ 84세	85~ 89세	90~ 94세	95~ 99세	100세 이상	연령 미상
31	매 교 동		7	7	8	19	10	19	25	36	23	24	11	28	43	26	23	19	13	1			
32	매 탄 동	7	34	67	81	104	115	112	86	115	110	77	82	90	73	47	38	20	8	2	1		
33	모 산 골	9	45	61	43	68	66	87	84	100	90	69	73	76	62	56	34	21	5	4	2		
34	모 현	3	20	39	63	62	80	85	62	73	90	67	67	72	74	46	59	32	15	9		1	
35	미 리 내	3	1	4	1	2	7	7	13	7	9	3	13	17	25	16	12	13	5	15	3		
36	미 양	4	4	32	8	26	32	19	28	24	27	31	23	34	27	22	20	14	8	2	2		
37	발 안	3	14	33	33	45	62	41	54	66	51	70	48	75	53	49	30	29	25	2	1	1	
38	백 암	3	8	4	5	11	33	24	38	47	21	20	29	44	46	23	27	15	12	4	1		
39	버 드 내	2	12	19	8	21	37	35	51	56	30	37	26	42	48	39	25	17	7	5			
40	병 점	10	38	78	53	117	150	139	138	153	155	137	92	116	101	72	51	40	22	5	1		
41	보 라 동	10	45	110	140	155	188	148	113	203	217	224	143	140	128	126	119	103	45	12	2	1	
42	보 정	28	85	146	154	158	140	117	114	184	229	194	129	100	94	115	139	111	43	13	5		
43	봉 답	4	25	51	50	82	75	57	61	81	83	82	92	68	69	62	38	35	13	4	1		
44	북 수 동	3	6	12	20	18	42	57	35	39	29	35	23	43	44	30	24	29	11	3			
45	비 봉			4	8	7	13	19	11	15	9	6	12	8	23	17	16	17	9	2	1		
46	비 전 동	6	33	61	93	131	166	148	116	113	91	113	144	141	107	77	48	48	28	8	2		
47	사 강		4	8	15	17	28	31	26	27	25	25	39	33	31	23	22	12	16	3			
48	삼 가 동	4	30	42	39	56	52	60	44	54	61	70	44	54	55	40	26	27	12	4	1		
49	상 미	10	27	42	39	53	93	69	80	98	74	63	67	75	66	34	43	22	12	1		1	
50	상 신	5	15	29	23	24	31	28	42	43	40	24	35	34	32	22	20	8	7	1		1	
51	상 촌	12	50	96	77	98	155	154	109	151	120	135	121	131	113	79	54	51	28	5	1	3	
52	상 하	6	31	43	73	68	110	76	68	68	73	91	92	74	75	60	49	45	11	2			
53	상현동	25	115	243	212	228	230	178	164	291	312	293	214	187	177	171	177	158	59	11	2		
54	서 둔 동	3	22	22	29	46	81	93	65	61	64	72	68	83	73	49	38	35	10	7			
55	서 신	1	3	4	9	9	17	23	17	18	14	9	10	28	35	21	23	16	21	3			
56	서정동	16	74	78	66	97	136	135	123	133	126	107	113	119	123	73	57	43	21	2			
57	서천동	6	22	54	48	44	59	42	47	94	72	61	45	41	28	27	23	13	5	1			
58	서 호	1	5	13	9	15	17	19	25	20	17	21	9	23	26	10	22	5	6				
59	성복동	12	88	153	163	123	141	156	144	255	261	240	185	175	179	192	207	142	66	19	5		
60	세 교 동	1	10	19	31	44	45	39	26	27	24	43	44	36	32	19	12	11	9	2			
61	세 류 동	7	29	34	32	37	53	49	73	100	78	63	42	56	67	53	48	40	21	6	3		
62	세 마	6	29	58	72	45	96	99	94	107	109	82	74	83	82	56	41	37	17			2	
63	소 사 벌	4	35	64	68	59	76	56	55	72	77	67	82	59	41	25	16	10	3	2			
64	송 서	1	10	5	7	10	15	16	20	12	11	22	14	25	21	18	26	16	9	1			
65	송 전	3	17	36	20	27	35	68	47	58	51	53	42	71	76	67	49	30	14	5		1	
66	송 탄	2	12	28	32	40	63	89	58	69	57	65	57	82	83	56	49	36	20	8	2		

구분 본당명		0~ 4세	5~ 9세	10~ 14세	15~ 19세	20~ 24세	25~ 29세	30~ 34세	35~ 39세	40~ 44세	45~ 49세	50~ 54세	55~ 59세	60~ 64세	65~ 69세	70~ 74세	75~ 79세	80~ 84세	85~ 89세	90~ 94세	95~ 99세	100세 이상	연령 미상
67	송 현	8	13	32	50	63	90	69	67	72	67	70	71	76	63	44	47	26	12	11	1		1
68	수 지	9	69	181	199	218	261	218	173	236	286	277	241	197	141	118	119	112	63	24	3	1	
69	신 갈	7	36	69	97	113	151	106	92	161	155	156	133	119	106	71	96	70	39	17		1	
70	신 남	4	8	10	15	25	41	50	44	28	28	28	36	49	38	26	22	15	12	4			
71	신 봉 동	3	47	117	128	113	129	132	111	144	214	220	160	140	122	112	107	112	64	13	2		
72	안 녕	4	11	19	31	40	87	81	52	54	53	48	49	63	64	33	28	14	9	2			
73	안 성	3	7	17	24	67	89	101	82	100	52	60	72	99	99	49	62	44	32	12	1		
74	안 중	6	23	50	57	98	123	125	91	109	106	133	113	107	102	58	40	40	27	11	3	1	
75	양 성		3	15	7	9	16	9	12	20	20	22	20	19	10	17	18	9	3	3			
76	양 지	1	9	32	27	36	50	50	41	45	34	44	53	64	60	45	35	6	15	10			
77	영통성령	18	65	110	124	143	212	209	142	167	174	153	145	175	113	68	42	40	33	18	7	2	
78	영통성요셉	9	55	84	85	122	134	140	102	121	125	105	76	73	57	19	20	14	9	6			
79	영통영덕	12	40	84	112	128	132	129	82	102	127	149	100	135	87	28	37	18	13	1		2	
80	오목천동	3	29	29	48	60	81	64	73	87	68	65	72	72	80	38	36	29	8	2	1	1	
81	오 산	6	34	38	57	71	93	155	97	108	107	93	101	85	97	64	53	37	19	3	2		
82	왕 립	3	3	22	21	17	31	36	25	34	24	28	40	51	44	30	21	24	14				
83	용 이 동	7	31	59	55	46	50	53	54	92	80	40	31	37	49	29	14	8	4		2		
84	용 인	11	34	65	98	119	198	181	117	157	128	141	122	156	130	75	72	62	29	8	1	5	
85	원 삼	2	8	14	21	13	32	24	39	29	27	29	24	45	43	36	17	14	7	1	1		
86	원 천 동	16	69	81	85	93	110	123	131	175	135	134	100	128	106	86	67	36	16	5	2		
87	율 전 동	14	41	77	118	163	274	214	145	184	136	159	175	185	131	91	48	51	29	8	1		
88	은 계 동	6	20	38	50	89	159	104	50	74	86	89	75	70	63	33	16	23	18	5	1	1	
89	이 현	6	28	91	95	100	86	75	55	108	136	127	90	66	59	66	52	52	35	8	1	1	
90	인 계 동	8	23	52	60	91	117	109	81	101	86	92	77	82	65	35	33	21	7	3	1		
91	일 월	5	31	69	108	109	155	144	91	87	94	121	121	118	85	57	34	31	15	6			
92	입 북 동	3	8	8	10	17	24	18	29	21	20	22	19	18	20	11	8	5	2	2	1		1
93	정 남	1	14	21	21	18	36	39	38	36	32	30	35	38	43	33	27	20	8	2	1		
94	정자꽃피	16	57	102	176	174	230	239	147	182	184	235	179	156	148	66	54	44	28	5	4		
95	정자동주교좌	16	67	92	133	138	285	256	147	173	194	167	137	151	142	100	71	51	26	11	1	1	
96	조 암	5	10	29	30	37	49	48	35	59	49	38	45	53	68	49	39	32	23	9	1		
97	조원동주교좌	10	44	49	58	103	185	269	159	175	145	162	131	172	180	120	109	57	42	20	2	1	
98	조원솔대	3	29	53	74	67	100	106	68	76	63	94	67	97	89	43	43	46	26	13	5	2	
99	죽 산	4	6	6	14	24	59	47	47	42	20	33	42	47	51	36	35	26	13	9	1		
100	죽 전	5	43	97	100	160	164	156	117	164	151	182	131	130	107	93	95	82	50	17	3	2	
101	죽전1동	10	29	69	120	70	71	71	53	93	85	112	81	79	86	59	68	59	26	8		1	
102	지 동	5	23	50	76	95	166	163	102	116	109	103	100	126	123	76	57	45	33	8	2	1	1

구분 본당명		0~4세	5~9세	10~14세	15~19세	20~24세	25~29세	30~34세	35~39세	40~44세	45~49세	50~54세	55~59세	60~64세	65~69세	70~74세	75~79세	80~84세	85~89세	90~94세	95~99세	100세 이상	연령 미상
103	진 사 리	4	21	25	45	43	43	38	32	42	37	56	49	48	36	25	19	14	7	4			
104	천 리	2	5	22	22	17	27	28	26	46	26	30	27	31	37	40	20	11	6	5			
105	청 덕	9	36	50	56	55	70	79	87	99	100	90	57	67	80	64	59	30	15	4	1	1	
106	청 북	7	24	35	27	27	25	26	44	56	32	34	33	23	28	20	13	7	4		1	2	
107	칠 보	9	39	39	59	60	98	98	74	94	67	86	74	99	66	20	29	22	13	7			
108	팽 성	3	29	28	22	30	60	41	38	47	42	51	44	52	52	47	35	34	18	5			
109	평 택	5	21	34	39	78	150	109	104	75	103	97	75	97	90	65	68	57	42	9	2	3	
110	포 승	1	10	14	10	12	18	18	22	23	18	20	18	28	20	22	12	13	7	3			
111	향 남	8	17	46	52	51	47	38	36	57	55	49	48	48	55	33	27	17	12	4		1	
112	호매실동	6	19	30	25	21	28	41	44	72	34	29	21	29	32	25	12	8	1				
113	화서동	8	34	49	46	48	82	94	93	107	77	71	62	88	100	74	54	32	15	5	1	1	
114	흥 덕	6	52	78	70	92	105	96	101	135	109	119	96	87	78	50	33	21	8	1	1		
합 계		794	3,706	6,425	7,148	8,101	10,677	10,179	8,587	11,058	10,433	10,250	8,728	9,332	8,442	6,137	5,153	3,943	2,167	667	127	61	3

## [제2대리구]

구분 본당명		0~4세	5~9세	10~14세	15~19세	20~24세	25~29세	30~34세	35~39세	40~44세	45~49세	50~54세	55~59세	60~64세	65~69세	70~74세	75~79세	80~84세	85~89세	90~94세	95~99세	100세 이상	연령 미상
1	가 남	3	8	20	13	26	39	19	27	36	30	32	34	32	22	32	28	16	16	4	1	1	
2	감 골	7	19	39	31	65	79	99	58	45	54	57	85	87	64	40	23	24	9	3			
3	고 잔	2	7	6	14	16	26	40	39	29	23	23	32	39	37	22	12	5	1	3			
4	곤지암	1	7	18	25	27	49	54	37	46	34	34	57	54	47	30	30	25	8	2			
5	과 천	16	53	89	117	151	258	262	236	193	134	175	191	234	217	130	88	57	33	15	5	3	
6	관 악	5	17	26	27	41	58	61	55	84	50	56	56	62	78	56	36	19	8	4	1		
7	광남동	3	13	37	36	49	52	52	41	64	37	60	48	63	56	42	32	26	11	3	2	1	
8	광 명	8	15	34	30	96	141	140	120	145	102	112	92	105	118	82	65	46	28	15	2		
9	광 문	3	6	13	17	24	21	22	32	25	16	26	25	37	46	23	17	15	6	3	1		
10	광 북	10	14	24	31	58	79	71	51	63	55	54	55	71	69	42	19	24	14	7	1		
11	광 주	10	51	76	87	113	112	157	160	152	157	147	123	142	131	119	92	66	26	5	2		
12	구 산	16	59	113	84	77	117	124	132	219	159	117	88	99	117	88	69	44	11	4		1	
13	군 자	3	21	13	23	26	51	57	36	39	37	47	34	53	50	31	18	14	6	3			
14	군 포	14	32	50	66	109	212	196	204	173	116	142	114	165	156	97	57	63	43	15	7	3	
15	금 정	5	18	47	45	66	85	126	92	118	73	78	80	114	115	71	57	36	11	8			
16	능 곡	3	12	15	28	47	51	41	30	38	21	43	35	44	41	17	18	8	11	2		1	
17	능 평	8	53	59	71	83	173	176	164	170	117	121	122	173	186	128	107	69	35	13		1	
18	단대동	6	25	38	34	53	79	112	109	132	107	93	68	81	110	95	52	48	18	7		2	

구분 본당명		0~ 4세	5~ 9세	10~ 14세	15~ 19세	20~ 24세	25~ 29세	30~ 34세	35~ 39세	40~ 44세	45~ 49세	50~ 54세	55~ 59세	60~ 64세	65~ 69세	70~ 74세	75~ 79세	80~ 84세	85~ 89세	90~ 94세	95~ 99세	100세 이상	연령 미상
19	대야미	3	15	22	12	19	43	46	39	61	40	30	35	51	45	31	21	8	1	3			
20	대학동	4	22	51	74	56	100	93	86	86	65	81	79	104	76	50	37	17	12	3			
21	도척	3	12	16	20	16	41	38	23	32	29	28	36	38	55	42	24	23	13	4	1	1	
22	도촌동	2	15	11	28	19	37	43	47	37	36	32	24	42	51	22	24	14	10	2		4	
23	동판교	13	78	145	129	134	149	171	157	221	187	200	160	176	162	93	72	46	20	5	2		
24	매곡	3	20	32	30	44	80	75	71	78	43	54	70	84	77	54	33	27	9	1	1		
25	명학	2	12	11	25	42	69	68	59	84	40	53	50	68	64	47	29	36	17	4			
26	모전동	3	11	32	38	48	108	69	47	43	52	48	61	64	55	38	23	22	10	2	1		
27	목감	6	58	54	48	54	71	99	102	139	96	71	77	92	89	64	38	23	9	4	1		1
28	문호리		1	8	14	20	18	17	15	16	17	19	15	34	44	30	30	14	8				
29	미사강변	11	46	67	37	31	53	59	70	117	71	49	45	69	52	40	36	16	6	1			
30	반월성		3	5	12	12	19	22	19	27	18	26	24	36	38	28	35	24	11	2			
31	배곧	16	63	103	61	75	144	119	123	158	127	109	108	125	89	60	43	25	10	5	1	1	
32	벌말	6	51	91	111	132	199	193	126	160	155	179	165	163	98	62	39	37	17	3	2		
33	범계	11	55	88	88	147	183	157	148	137	108	127	149	139	156	84	57	33	17	8	1		
34	별양동	17	80	128	128	145	204	217	144	188	157	168	168	192	171	96	53	45	26	16	6		
35	본오동	3	11	25	36	74	122	125	76	75	56	80	86	106	75	41	48	37	22	7	2		
36	부곡동	5	21	20	24	21	23	37	55	50	46	39	22	34	39	32	23	9	5	2	3		
37	북여주	4	8	43	17	38	91	79	62	75	63	57	65	77	100	59	51	39	23	5	1		
38	분당구미동	10	53	88	87	94	127	147	120	162	130	139	124	120	106	77	60	62	50	20	8	2	
39	분당성루카	10	40	84	113	163	233	243	189	205	200	224	170	202	169	126	110	92	55	18	4		
40	분당성마테오	20	124	259	285	339	424	428	383	445	431	529	396	343	313	210	181	196	100	39	10	3	
41	분당성요한	36	159	366	443	422	500	545	362	448	527	611	456	448	402	258	237	187	98	31	8		
42	분당야탑동	17	84	115	115	155	227	269	325	314	234	194	186	245	275	185	131	101	46	11	7	1	
43	분당이매동	17	88	150	156	210	236	296	252	266	239	259	213	262	262	174	115	86	55	12	7	3	
44	비산동	26	85	83	63	125	179	182	190	241	143	133	136	158	173	94	54	36	19	10	2		
45	산본	9	53	99	149	180	301	268	207	180	150	197	189	242	211	107	85	69	32	25	6	4	
46	산북	2	3	8	5	9	15	18	18	31	15	12	11	17	33	36	19	9	6	2			
47	상대원	4	7	16	15	27	39	67	47	65	47	46	47	64	49	47	37	17	6	2			
48	상록수		11	18	31	41	49	43	31	36	36	34	30	36	38	17	29	20	12	6			
49	서부		17	12	14	19	39	35	41	58	21	35	28	32	42	39	25	12	4	1	1		
50	서판교	15	85	122	132	112	117	159	160	203	177	157	122	163	159	94	68	32	17	7	1		
51	석수동	17	44	52	56	87	96	109	90	107	79	79	90	133	101	63	57	30	16	4			
52	선부동	1	10	14	26	35	66	70	38	28	35	29	49	66	49	22	19	16	6	1	1		
53	성남고동동	4	9	7	4	22	17	17	18	21	6	13	20	25	22	14	12	7	2				

본당명	구분	0~	5~	10~	15~	20~	25~	30~	35~	40~	45~	50~	55~	60~	65~	70~	75~	80~	85~	90~	95~	100세	연령
		4세	9세	14세	19세	24세	29세	34세	39세	44세	49세	54세	59세	64세	69세	74세	79세	84세	89세	94세	99세	이상	미상
54	성 남 동	7	31	25	49	59	130	146	140	126	96	82	98	136	121	88	57	41	14	2	1		
55	성 포 동	5	20	33	45	71	115	121	90	60	41	64	88	102	101	49	26	17	13	7	3		
56	소 하 동	12	29	79	97	120	142	134	115	127	106	143	111	105	129	80	53	43	16	10	2	2	
57	송산새솔동	7	15	15	19	17	25	32	26	36	24	19	25	24	21	14	6	6	4				
58	수 리 동	7	37	79	127	118	144	112	109	141	124	147	134	151	137	81	69	60	40	15	6	1	
59	수 진 동	2	4	12	24	27	37	50	39	39	38	48	29	50	50	42	30	22	8	1			
60	시화성바오로	3	20	67	99	152	282	240	107	113	125	155	179	202	113	43	33	37	27	6	2	3	
61	시화성베드로		7	13	23	26	42	60	27	40	27	37	41	51	33	23	14	12	8	1	1		
62	신 둔		9	19	31	28	35	38	36	24	24	38	37	43	37	25	16	7	6	1	2		
63	신 장	9	59	56	69	111	170	192	184	228	157	144	121	154	183	148	138	65	31	8	2	3	
64	신 흥 동	6	22	34	39	45	77	67	94	61	56	51	54	88	82	66	46	35	14	5	1		
65	아 미 동	2	14	26	45	83	83	85	47	51	53	60	62	68	49	33	35	25	9	4	1		
66	안산반월	6	7	18	15	27	55	32	49	49	34	40	42	37	39	35	24	19	11	4			
67	안산성마르코	1	6	20	23	38	34	44	29	38	37	37	52	37	30	31	30	22	8	5		1	
68	안산성마리아	4	20	31	42	51	65	76	55	29	34	44	52	77	46	24	16	10	4	1	1		
69	안산성안나	2	10	33	45	43	56	46	33	44	35	45	58	51	45	20	4	11	3	2			
70	안산성요셉	1	5	12	16	15	37	30	37	24	22	30	22	47	40	7	20	10	1	4		1	
71	양 동	2	1	1	2	2	5	8	18	25	12	20	4	24	16	19	15	7	8	1	1	1	
72	양 수 리	2	8	18	18	19	20	29	19	26	25	30	28	27	38	39	36	20	12	2		1	
73	양 평	6	26	58	66	69	100	119	110	123	132	89	98	135	158	119	91	80	38	8	4	1	
74	여 주	1	12	47	67	93	138	130	77	110	81	116	82	112	105	59	57	40	21	9	2	1	
75	연 성	8	9	13	35	62	56	53	33	39	30	53	47	59	32	29	19	25	9				
76	오 전 동	5	48	69	109	162	194	225	165	206	145	161	148	178	162	122	68	52	36	11	2	2	
77	오 포	3	12	34	33	53	67	53	43	70	63	72	50	52	48	45	42	23	15	3	1		
78	와 동	4	21	20	30	57	75	76	59	47	44	60	62	93	63	33	19	21	13	5	1		
79	왕 곡	7	9	15	19	29	46	43	41	43	28	27	35	46	41	30	21	12	10	3			
80	용 문	5	13	30	25	23	39	62	53	61	47	33	39	70	108	94	72	46	17	3	3		
81	용 호	10	50	54	84	118	227	189	143	125	90	127	140	168	122	74	53	43	23	10	2	1	
82	원 곡	10	18	25	41	40	81	83	88	89	67	63	68	81	94	56	30	20	9	6		1	
83	월 피 동	1	14	34	54	74	124	137	76	63	47	82	108	110	91	53	36	23	16	5	2	1	
84	위례성테레사	18	86	144	88	104	204	169	189	226	179	127	135	192	192	107	88	41	9	5	2		1
85	은 행 동	10	8	17	33	30	49	46	46	51	33	53	44	55	48	34	31	19	7	3	1	1	
86	의 왕	7	39	56	48	64	122	114	75	129	77	79	100	94	85	50	40	33	27	8	2		
87	이 천	18	40	65	73	120	162	175	127	138	109	121	93	129	143	83	68	38	28	7	3	1	
88	인 덕 원	12	58	66	84	122	185	257	194	226	139	148	148	224	202	114	78	58	34	8	4	1	

구분 본당명		0~4세	5~9세	10~14세	15~19세	20~24세	25~29세	30~34세	35~39세	40~44세	45~49세	50~54세	55~59세	60~64세	65~69세	70~74세	75~79세	80~84세	85~89세	90~94세	95~99세	100세 이상	연령 미상
89	장곡	3	21	48	42	104	97	64	37	54	49	67	77	56	28	14	18	7	6	1	1	1	
90	장지동	2	29	27	19	18	35	26	51	69	63	47	29	39	40	49	21	19	6				
91	장호원	3	14	39	42	57	72	89	58	73	62	67	47	86	87	61	38	44	18	7	2		
92	점동	3	19	17	15	21	33	24	20	14	19	13	14	19	28	21	16	11	10	3	1		
93	중앙	12	51	114	131	160	275	364	303	297	235	272	241	312	281	193	140	127	66	20	7	2	
94	철산	9	39	108	121	146	178	209	170	158	170	178	144	168	151	107	69	34	10	8	5		
95	철산3동	3	23	34	49	45	66	70	66	84	55	58	68	71	70	32	21	16	11	9			
96	청계	7	37	58	72	91	119	162	116	101	96	108	113	135	118	78	59	30	13	3	2		
97	초월	10	30	40	54	53	44	51	62	101	72	74	64	59	68	58	49	36	12	3			
98	초지동	6	4	14	25	37	53	28	27	35	28	47	49	46	37	30	19	22	12	2			
99	태평동	1	11	10	9	22	29	44	45	36	22	35	30	35	47	31	16	19	6	3			
100	퇴촌	6	18	46	41	30	29	41	38	66	71	57	41	54	82	71	50	41	17	5	1	1	
101	평촌	17	62	170	232	221	283	206	173	208	225	247	200	231	212	97	74	75	45	26	5	2	
102	포일	5	42	44	46	56	125	111	120	88	60	56	77	108	104	42	23	22	11	5		4	
103	풍산	6	28	50	61	54	65	86	57	93	95	88	51	74	83	46	43	27	11	4	1		
104	하남	11	30	78	69	83	132	148	132	156	140	112	95	108	144	101	83	46	19	9	1		
105	하안	9	32	36	67	76	114	122	128	119	104	98	99	108	125	68	49	40	22	2	1	1	
106	하우현	1	1		1		3	1	4	5	1	4	3	5	8	3	1	1					1
107	호계동	12	48	40	64	82	143	160	130	160	84	113	119	128	120	73	50	22	10	6	1		
108	호평	14	43	62	105	141	173	184	153	134	125	131	140	118	154	74	37	42	15	6	2	2	
합계		766	3,253	5,535	6,387	8,063	11,592	12,095	10,226	11,443	9,355	10,075	9,380	11,137	10,591	6,899	5,132	3,796	1,934	677	181	68	3

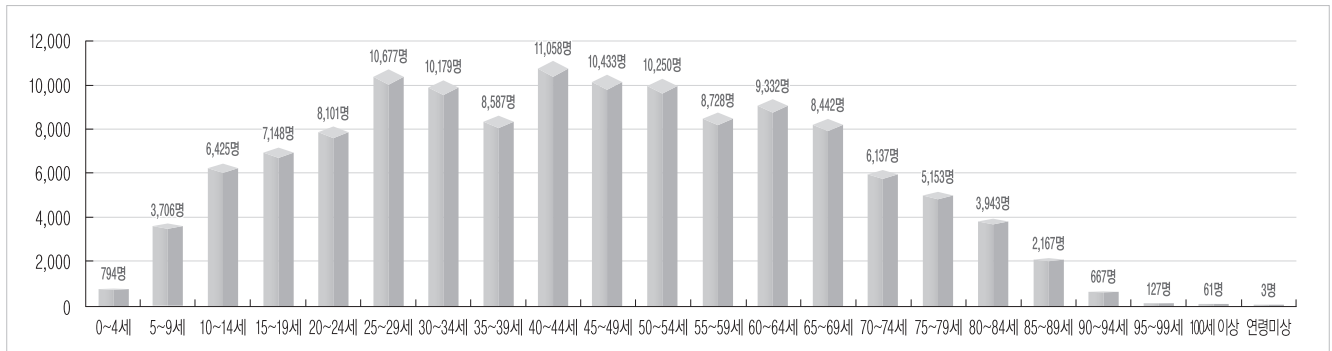
## [기타]

구분 본당명		0~4세	5~9세	10~14세	15~19세	20~24세	25~29세	30~34세	35~39세	40~44세	45~49세	50~54세	55~59세	60~64세	65~69세	70~74세	75~79세	80~84세	85~89세	90~94세	95~99세	100세 이상	연령 미상
1	최양업	0	0	0	0	0	12	74	70	102	66	74	64	38	29	20	6	13	9	0	0	0	0
2	거주미상	9	333	1,345	2,828	5,515	12,347	18,567	10,259	11,693	10,056	12,207	12,346	13,284	10,490	5,600	3,738	2,596	1,596	969	522	717	224
합계		9	333	1,345	2,828	5,515	12,359	18,641	10,329	11,795	10,122	12,281	12,410	13,322	10,519	5,620	3,744	2,609	1,605	969	522	717	224

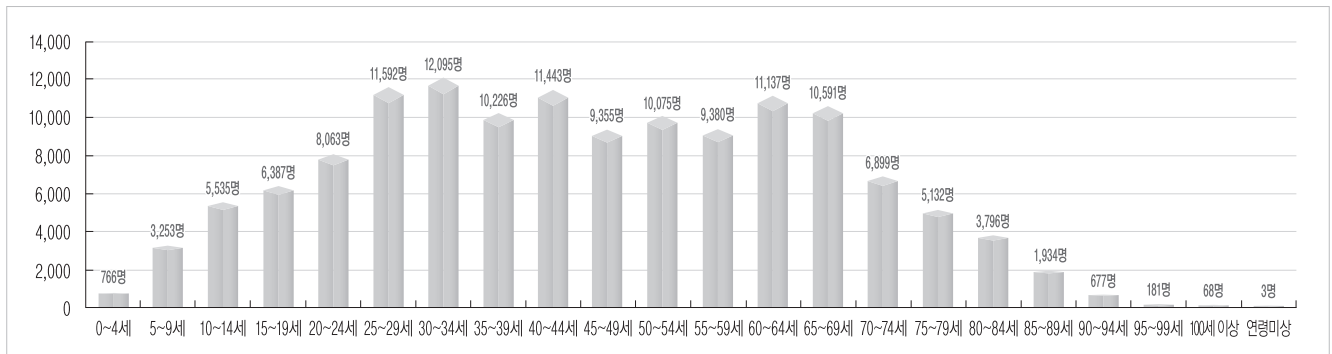
구분 대리구명		0~4세	5~9세	10~14세	15~19세	20~24세	25~29세	30~34세	35~39세	40~44세	45~49세	50~54세	55~59세	60~64세	65~69세	70~74세	75~79세	80~84세	85~89세	90~94세	95~99세	100세 이상	연령 미상
제1대리구		794	3,706	6,425	7,148	8,101	10,677	10,179	8,587	11,058	10,433	10,250	8,728	9,332	8,442	6,137	5,153	3,943	2,167	667	127	61	3
제2대리구		766	3,253	5,535	6,387	8,063	11,592	12,095	10,226	11,443	9,355	10,075	9,380	11,137	10,591	6,899	5,132	3,796	1,934	677	181	68	3
기타		9	333	1,345	2,828	5,515	12,359	18,641	10,329	11,795	10,122	12,281	12,410	13,322	10,519	5,620	3,744	2,609	1,605	969	522	717	224
총계		1,569	7,292	13,305	16,363	21,679	34,628	40,915	29,142	34,296	29,910	32,606	30,518	33,791	29,552	18,656	14,029	10,348	5,706	2,313	830	846	230

※ 연령 계산은 1월 1일을 기준으로 하며, 연령 구분은 만 나이를 기준으로 한다(이하 모든 항목에 적용).

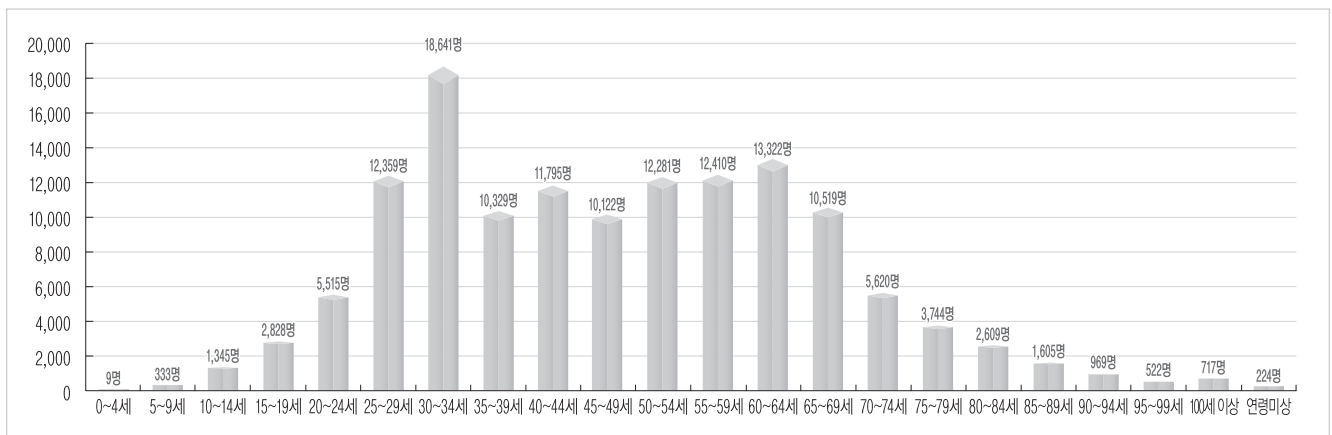
### [제1대리구 연령별 신자 수(남자)]



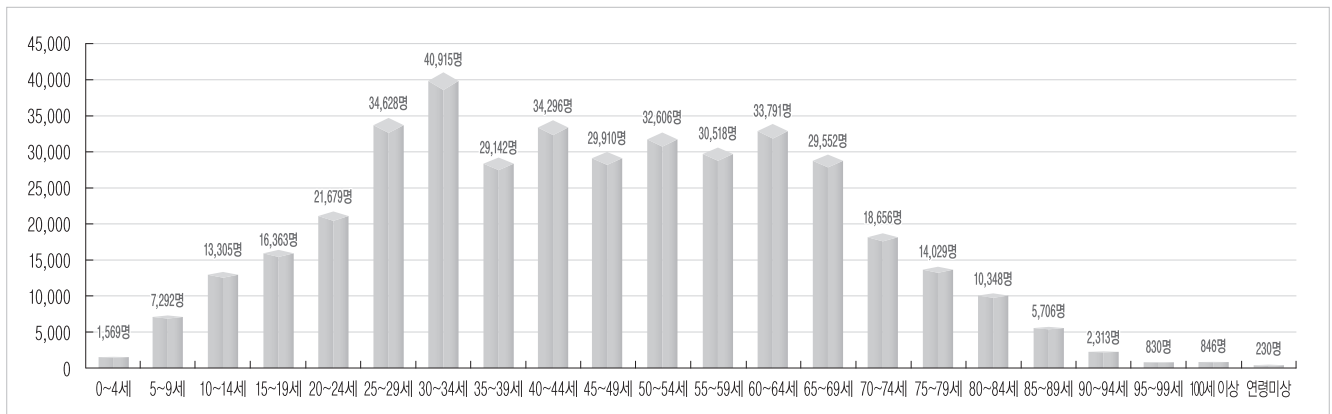
### [제2대리구 연령별 신자 수(남자)]



### [기타 연령별 신자 수(남자)]



### [전체 연령별 신자 수(남자)]



## 4. 신자 연령별 구분(2) - 여자

※ 2022년 차세대 본당양육시스템의 도입으로 시스템의 안정화를 찾아가는 단계에서 전산상의 오류가 발생하여 '신자 연령별 구분'에서 신자들의 연령이 한살씩 증가되는 오차가 발생하였습니다. 해당 데이터는 정확한 수치가 아니기에 참고용으로 봐주시기 바랍니다.

### [제1대리구]

본당명	구분	0~	5~	10~	15~	20~	25~	30~	35~	40~	45~	50~	55~	60~	65~	70~	75~	80~	85~	90~	95~	100세	연령
		4세	9세	14세	19세	24세	29세	34세	39세	44세	49세	54세	59세	64세	69세	74세	79세	84세	89세	94세	99세	이상	미상
1	갈 곳 동	6	32	69	71	73	81	103	106	155	163	159	134	128	127	81	83	61	27	22	5	1	
2	고 덕	4	9	17	13	24	28	43	30	30	29	38	35	41	20	15	16	15	11	5	5		
3	고 등 동	9	23	25	26	35	38	50	61	72	81	65	51	79	87	91	65	55	31	14	5	1	
4	고 색 동	4	20	17	24	28	50	53	60	66	53	66	83	82	61	62	37	34	29	8	3	1	
5	공 도	6	19	48	61	49	52	57	61	106	93	77	76	97	115	88	65	67	37	11	2	2	
6	광교1동	8	67	113	132	127	111	124	118	248	217	229	162	135	108	76	60	28	16	7	2		
7	광교2동	13	48	73	72	51	67	79	100	189	124	99	99	106	99	74	55	43	26	14	6	3	
8	구 성	10	73	101	140	177	175	175	195	326	318	345	295	255	291	302	335	230	125	57	11	9	
9	궁 리	3	4	13	12	11	16	29	22	30	25	23	25	33	45	30	20	24	19	10	2		
10	권선2동	10	41	65	40	48	73	88	140	116	92	95	110	110	77	45	26	20	24	6	3		
11	권 선 동	15	93	131	157	223	297	331	309	357	323	385	430	423	299	186	145	110	76	40	12	2	
12	기 산	1	22	53	65	70	55	63	55	100	110	80	96	81	84	49	36	30	23	13	3		
13	기 안	9	36	68	78	76	71	77	76	132	105	128	122	127	99	89	69	45	35	4	4		
14	기 흥	5	18	23	23	31	24	36	52	75	57	71	47	66	81	75	53	22	16	9	4	1	
15	남 양	5	23	39	48	39	48	65	63	92	96	76	92	113	102	74	56	52	32	15	6	4	
16	당수동	1	11	22	32	26	32	21	16	41	50	40	40	31	25	24	14	16	10	3	1		
17	대 천 동	9	51	63	75	129	165	156	133	184	170	218	218	225	198	130	129	95	97	53	10	2	
18	던 지 실	3	12	27	16	26	22	34	39	39	35	33	36	76	56	64	38	38	39	18	3	1	
19	동백성마리아	5	48	104	122	134	99	86	78	180	228	227	148	120	94	97	93	64	52	16	8	1	
20	동백성요셉	3	22	72	107	94	109	73	79	162	213	242	135	127	142	108	118	104	38	16	7	3	
21	동 수 원	7	41	69	45	55	67	93	115	170	123	117	117	150	159	101	82	68	34	24	7		
22	동 천 동	25	86	110	137	128	148	145	196	295	293	257	231	231	255	204	149	90	57	25	6	1	
23	동 탄 능 동	7	41	87	104	87	73	93	107	152	191	166	116	107	86	47	42	33	23	11	1	1	
24	동탄반송동	10	63	137	138	79	84	65	82	205	234	167	108	99	83	60	37	37	13	6	1		
25	동탄송동	12	52	58	49	69	59	72	104	141	112	101	76	76	77	39	35	19	8	2	3	3	
26	동탄숲속	18	60	127	135	106	108	90	145	211	228	219	139	98	120	71	54	48	30	10	5	5	
27	동탄영천동	38	188	274	238	168	166	236	336	530	434	337	270	279	229	124	72	47	26	14	5	1	
28	동탄장지동	7	27	32	21	22	37	60	73	79	38	40	48	52	65	31	13	9	10	3	4		
29	마 도		1	2	2	13	7	15	16	12	11	10	27	24	28	19	16	28	26	10	2	1	
30	망 포 동	7	37	83	86	108	134	142	125	181	182	202	201	192	125	65	41	41	36	12	5		

구분 본당명		0~ 4세	5~ 9세	10~ 14세	15~ 19세	20~ 24세	25~ 29세	30~ 34세	35~ 39세	40~ 44세	45~ 49세	50~ 54세	55~ 59세	60~ 64세	65~ 69세	70~ 74세	75~ 79세	80~ 84세	85~ 89세	90~ 94세	95~ 99세	100세 이상	연령 미상
31	매 교 동	4	9	14	18	12	20	21	26	22	24	33	34	63	59	47	43	31	15	10	3		
32	매 탄 동	6	39	62	85	80	88	111	91	162	164	154	132	164	89	87	64	38	30	17	4	1	
33	모 산 골	11	38	48	47	67	51	100	94	136	103	102	108	125	75	76	42	30	16	11	11	2	
34	모 현	5	16	46	40	60	74	57	61	90	102	116	97	137	99	100	71	52	39	32	9	6	
35	미 리 내			5	6	4	2	8	5	14	10	9	16	25	33	19	20	40	39	28	15	1	
36	미 양	1	9	16	14	14	11	19	24	42	34	24	32	39	41	30	28	35	40	13	4		
37	발 안	1	23	42	39	39	51	29	47	68	73	71	64	100	92	69	68	65	56	12	1	1	
38	백 암	1	8	5	3	16	16	36	38	28	11	29	31	67	47	38	27	33	24	13	4	1	
39	버 드 내	4	13	12	22	32	33	38	39	58	36	37	56	76	74	58	50	24	16	10	3		
40	병 점	7	36	77	65	101	114	127	156	197	187	185	181	167	178	128	97	74	35	20	5	3	
41	보 라 동	6	39	117	141	148	136	149	154	254	292	321	225	193	228	199	185	117	56	24	11	3	1
42	보 정	22	75	156	183	129	117	96	155	293	379	336	184	164	175	196	196	118	66	20	10	3	
43	봉 담	4	34	63	51	64	70	51	70	104	121	112	90	109	99	74	75	57	44	22	11	4	
44	북 수 동	3	11	7	11	22	43	40	32	48	43	54	42	70	65	44	54	54	40	17	5		
45	비 봉			4	4	9	7	9	7	9	6	14	19	26	32	21	31	26	20	12	3		
46	비 전 동	6	23	45	77	112	145	153	127	133	133	205	236	206	162	106	111	89	55	26	12	1	
47	사 강	1	1	11	11	22	29	31	20	22	25	35	42	52	42	49	27	31	31	13	7	2	
48	삼 가 동	9	26	38	28	57	74	53	90	75	66	103	84	76	89	50	51	44	28	10	3	2	
49	상 미	9	25	38	30	54	73	79	123	122	107	111	113	109	101	81	52	37	14	5	1	1	
50	상 신	7	14	39	17	19	25	36	35	59	35	47	35	53	42	30	26	29	22	9	1		
51	상 촌	14	43	97	104	99	128	135	128	202	164	187	221	192	144	107	94	60	51	17	10	2	
52	상 하	3	23	45	53	76	83	48	66	104	117	131	127	115	114	102	99	56	31	20	1	1	
53	상현동	21	115	226	203	237	209	180	216	380	451	472	309	270	323	318	237	162	77	37	8	2	
54	서 둔 동	3	17	43	30	39	67	71	66	63	75	76	105	109	118	93	75	73	47	17	6		
55	서 신		3	6	13	12	9	13	21	22	14	8	20	43	48	31	32	33	24	9	4	2	
56	서정동	16	45	69	74	89	109	130	128	149	146	160	186	192	171	103	102	71	48	28	10	2	
57	서천동	2	40	47	43	39	31	49	82	117	117	65	57	67	49	48	34	24	9	3	1		
58	서 호	2	8	4	10	15	13	18	30	23	24	26	24	33	37	26	17	11	13	8	1	1	
59	성복동	12	83	155	147	166	149	153	161	359	398	305	265	254	289	337	270	146	73	45	13	1	
60	세 교 동	1	8	20	30	31	46	36	31	29	45	59	57	66	44	28	31	27	7	7	3	1	
61	세 류 동	1	21	33	17	36	42	58	82	97	75	67	82	92	120	92	84	61	40	20	6	2	
62	세 마	6	32	57	67	60	76	95	96	159	145	106	111	134	124	81	72	63	30	14	4	1	1
63	소 사 벌	4	37	66	76	59	70	72	68	141	105	106	104	74	56	37	29	20	9	7	2		
64	송 서	1	3	3	7	11	8	16	8	14	14	15	17	41	33	41	43	26	29	14	1	1	
65	송 전	5	20	28	28	24	33	61	54	73	53	52	72	121	120	98	59	32	33	28	6	2	
66	송 탄	2	12	25	40	38	62	82	59	62	67	61	83	110	105	96	91	94	50	36	10	2	

구분 본당명		0~ 4세	5~ 9세	10~ 14세	15~ 19세	20~ 24세	25~ 29세	30~ 34세	35~ 39세	40~ 44세	45~ 49세	50~ 54세	55~ 59세	60~ 64세	65~ 69세	70~ 74세	75~ 79세	80~ 84세	85~ 89세	90~ 94세	95~ 99세	100세 이상	연령 미상
67	송 현	5	18	37	46	64	60	84	59	87	70	97	123	93	120	77	94	68	51	24	5	2	
68	수 지	22	91	159	193	227	228	222	253	392	423	445	375	236	249	199	208	199	122	42	16	9	
69	신 갈	4	36	89	73	128	136	138	106	195	191	256	214	178	157	158	166	121	72	18	6	4	
70	신 남	6	9	21	19	31	38	45	43	45	25	58	49	70	57	31	30	33	19	16	1	3	
71	신 봉 동	9	56	141	130	140	118	105	142	217	307	290	215	175	198	196	193	128	53	27	5	2	
72	안 녕	1	17	31	26	35	49	61	54	64	81	72	95	90	69	63	53	27	26	14	4	1	
73	안 성	2	10	14	27	62	68	78	74	70	70	93	114	139	136	108	116	100	88	50	14	5	1
74	안 중	5	17	55	90	95	81	83	81	145	169	176	146	159	149	87	93	76	80	34	7	4	
75	양 성			5	14	12	13	13	14	20	14	18	21	25	30	21	21	16	17	13	3	3	
76	양 지	2	11	24	31	35	35	51	41	51	51	60	84	77	74	58	28	34	30	7	2		
77	영통성령	13	70	123	116	120	186	213	199	259	236	266	238	243	163	98	67	74	57	40	18	6	
78	영통성요셉	17	48	85	80	90	92	113	142	174	180	182	144	105	65	46	45	25	21	13	3	2	
79	영통영덕	15	46	96	94	118	114	138	126	176	219	228	200	171	81	60	61	56	20	17	3		
80	오목천동	9	26	38	43	65	83	75	82	110	86	105	113	118	110	72	63	38	28	13	1	1	1
81	오 산	4	28	45	48	61	82	106	94	140	141	129	124	142	142	119	88	85	69	14	6		
82	왕 립	3	7	18	18	32	31	38	37	35	21	37	48	66	52	45	29	39	30	12	2	1	
83	용 이 동	6	38	58	33	45	50	61	62	110	81	62	59	66	49	33	21	13	11	7	2		
84	용 인	5	38	71	78	96	138	146	140	161	162	209	176	218	172	128	130	100	59	28	8	6	
85	원 삼	5	9	14	18	16	22	27	29	37	28	35	31	59	60	30	39	27	22	10	8	2	
86	원 천 동	11	57	94	80	96	141	163	168	226	193	177	173	211	174	128	95	67	45	24	8	2	
87	율 전 동	8	41	78	123	171	207	213	172	219	244	276	299	260	165	129	99	98	79	42	14	4	
88	은 계 동	4	18	51	67	57	63	65	73	105	113	140	112	102	82	50	56	58	31	15	9		
89	이 현	3	41	81	78	99	76	65	63	165	189	167	138	83	99	86	103	73	38	12	9	1	
90	인 계 동	4	29	52	68	79	89	99	104	124	126	160	114	127	95	70	44	40	25	10	6		
91	일 월	3	28	62	97	107	113	114	99	133	169	198	197	154	128	79	54	51	37	8	3	3	
92	입 북 동	1	14	18	7	10	14	17	21	26	33	18	26	30	24	10	12	4	6	1	1		
93	정 남	2	8	18	20	23	21	20	28	41	31	34	34	57	60	51	46	40	36	29	13	5	
94	정자꽃피	11	55	122	170	184	159	193	172	245	321	366	278	249	173	126	98	88	71	24	9		
95	정자동주교좌	13	48	105	127	118	135	179	180	235	257	252	238	253	215	162	127	94	61	32	9	5	
96	조 암	2	9	21	29	29	22	43	34	55	50	51	64	76	95	71	61	67	64	27	3	1	
97	조원동주교좌	14	32	47	75	92	136	169	189	195	178	208	198	263	259	192	162	143	96	66	20	8	
98	조원솔대	7	19	69	60	71	95	98	74	98	92	136	171	161	122	65	75	81	58	37	15	3	
99	죽 산	6	7	9	17	20	34	44	42	39	31	46	51	80	68	55	46	42	47	22	5		
100	죽 전	8	55	97	106	119	136	174	127	251	268	278	208	194	186	156	164	122	62	21	13	5	
101	죽전1동	13	41	71	90	69	78	71	78	125	158	157	110	103	119	101	103	69	43	12	4	2	
102	지 동	6	28	42	53	86	89	144	124	143	124	167	154	183	207	111	112	104	49	26	4	3	2

구분 본당명		0~ 4세	5~ 9세	10~ 14세	15~ 19세	20~ 24세	25~ 29세	30~ 34세	35~ 39세	40~ 44세	45~ 49세	50~ 54세	55~ 59세	60~ 64세	65~ 69세	70~ 74세	75~ 79세	80~ 84세	85~ 89세	90~ 94세	95~ 99세	100세 이상	연령 미상
103	진 사 리	8	10	25	47	50	53	48	34	58	74	71	54	60	51	37	27	29	32	8	7		
104	천 리	3	7	19	16	23	21	33	24	36	51	60	83	122	118	89	51	42	42	18	11	1	
105	청 덕	3	32	65	62	51	40	61	96	125	132	128	79	124	134	103	78	63	26	7	7	5	
106	청 북	4	17	37	34	18	20	39	40	60	40	48	38	41	38	31	19	18	14	9	2	1	
107	칠 보	9	29	61	63	56	80	98	96	128	109	112	121	125	86	50	60	41	32	13		1	
108	팽 성	10	21	28	26	30	40	44	50	56	69	66	61	97	80	76	80	80	45	22	3	2	
109	평 택	1	19	36	42	58	77	92	106	110	107	147	108	173	157	129	115	103	61	27	3	3	
110	포 승	1	12	14	10	15	16	21	13	27	23	19	20	31	31	24	23	15	12	9	2		
111	향 남	1	26	34	38	41	26	41	44	69	70	66	59	74	62	53	35	44	37	13	4	1	
112	호매실동	3	23	23	22	12	24	52	66	73	45	40	42	54	43	32	29	11	17	5	2		
113	화서동	8	34	45	44	65	68	103	92	126	113	95	119	146	133	111	86	72	44	18	10	1	
114	흥 덕	10	59	111	68	69	83	102	105	182	170	161	153	148	105	73	52	34	25	15	7	1	
합 계		770	3,611	6,550	7,019	7,788	8,590	9,616	10,074	14,569	14,524	14,968	13,499	13,908	12,596	9,740	8,398	6,608	4,393	2,063	667	203	6

## [제2대리구]

구분 본당명		0~ 4세	5~ 9세	10~ 14세	15~ 19세	20~ 24세	25~ 29세	30~ 34세	35~ 39세	40~ 44세	45~ 49세	50~ 54세	55~ 59세	60~ 64세	65~ 69세	70~ 74세	75~ 79세	80~ 84세	85~ 89세	90~ 94세	95~ 99세	100세 이상	연령 미상
1	가 남	2	8	12	14	16	20	19	22	45	28	36	30	35	47	40	49	47	20	15	7	3	
2	감 골	1	11	39	45	59	107	109	63	58	68	105	126	114	86	58	53	39	30	17	6		
3	고 잔	1	4	16	11	20	35	38	46	41	37	39	48	51	60	29	17	11	8	3	5		
4	곤 지암	1	9	22	23	22	49	32	24	36	51	65	73	71	66	54	58	35	24	10	4	2	
5	과 천	20	56	87	106	156	227	249	272	251	215	323	385	362	282	166	127	105	72	42	15	8	
6	관 악	3	18	33	22	40	48	68	72	98	69	86	76	132	88	72	58	48	32	19	4		
7	광남동	4	17	24	24	41	47	61	37	69	76	101	68	89	81	65	42	42	24	14	5	4	
8	광 명	3	21	38	54	52	103	125	152	182	151	169	148	189	223	138	132	108	80	40	14	5	
9	광 문	1	10	20	14	20	25	31	31	38	27	37	38	47	65	30	33	25	12	8	1		
10	광 북	4	15	35	32	42	66	71	62	82	69	78	104	106	116	44	43	48	27	13	5		
11	광 주	10	47	75	89	100	118	123	141	209	199	185	179	226	220	178	161	116	63	21	6	3	
12	구 산	12	77	110	70	60	87	108	182	272	201	154	132	175	208	142	85	49	31	21	7	2	
13	군 자	4	9	21	20	34	21	32	36	39	47	48	53	75	64	44	33	38	25	7	3		
14	군 포	14	34	54	65	93	133	204	200	212	164	186	223	245	259	150	135	132	86	47	23	5	
15	금 정	1	13	35	37	73	99	111	88	113	124	125	147	169	167	109	87	70	39	20	4		
16	능 곡		11	27	34	32	43	26	34	57	50	63	62	56	54	28	27	29	22	8	4	2	
17	능 평	10	40	56	49	77	112	170	179	190	156	174	210	275	307	171	140	101	68	34	12	3	
18	단대동	8	29	26	40	63	84	105	131	147	115	127	138	187	198	139	106	84	50	27	5	5	

구분 본당명		0~ 4세	5~ 9세	10~ 14세	15~ 19세	20~ 24세	25~ 29세	30~ 34세	35~ 39세	40~ 44세	45~ 49세	50~ 54세	55~ 59세	60~ 64세	65~ 69세	70~ 74세	75~ 79세	80~ 84세	85~ 89세	90~ 94세	95~ 99세	100세 이상	연령 미상
19	대야미	5	8	28	21	23	41	40	51	67	39	46	64	82	69	42	28	24	20	7	1		
20	대학동	4	33	49	55	66	83	81	86	121	104	123	146	122	99	60	52	33	34	13	2	4	
21	도척	2	10	18	11	19	25	35	28	31	28	42	54	46	73	41	29	39	43	18	10	3	
22	도촌동	4	10	16	29	22	37	41	40	57	57	53	54	94	73	42	42	18	21	12	4		
23	동판교	7	64	170	157	140	150	173	189	273	275	292	235	269	214	140	90	67	50	22	6	3	
24	매곡	2	17	23	34	44	80	73	74	78	52	104	100	146	112	67	53	35	26	15	2	1	
25	명학	2	9	23	25	35	39	52	67	68	54	83	81	111	101	70	61	59	41	22	3		
26	모전동	1	14	22	38	42	48	53	42	66	85	93	97	93	86	47	43	39	21	12	3	1	
27	목감	4	41	59	65	34	74	84	100	177	122	98	86	148	158	85	55	41	42	26	10	2	
28	문호리	1	9	11	16	16	11	13	16	21	24	21	22	46	56	48	26	15	14	6	3	1	
29	미사강변	8	52	80	38	40	46	70	86	156	94	79	81	111	88	74	34	20	19	8	4	2	
30	반월성		5	12	7	7	11	28	26	31	19	11	29	45	57	63	48	47	47	23	6	2	
31	배곧	18	78	111	62	67	105	140	147	248	176	176	173	168	135	72	70	43	35	13	8	4	
32	벌말	8	46	89	134	156	179	187	180	234	240	322	304	213	152	109	79	97	56	28	9	3	
33	범계	15	52	95	104	138	147	143	184	205	164	265	231	232	186	105	80	47	47	29	7	1	
34	별양동	12	74	124	125	150	194	200	206	245	235	296	294	289	219	124	93	86	51	27	13	1	
35	본오동	4	12	24	54	67	109	110	71	64	79	124	150	155	106	76	80	71	57	30	9	1	
36	부곡동	6	15	27	27	33	18	41	47	63	60	54	39	75	62	44	25	21	12	4	5	1	
37	북여주	6	8	26	36	35	46	46	72	75	63	74	78	123	111	74	77	51	34	18	6	1	
38	분당구미동	9	58	86	83	108	111	113	173	195	193	254	180	190	163	99	135	86	85	44	11	6	
39	분당성루카	11	41	87	128	146	189	216	235	276	293	348	307	307	284	211	212	134	114	58	19	3	
40	분당성마테오	24	111	257	309	292	339	413	480	694	685	808	600	507	497	313	324	283	190	106	31	7	
41	분당성요한	33	142	330	407	386	452	474	492	706	810	946	766	749	574	383	323	293	190	100	33	13	
42	분당야탑동	19	88	126	124	143	188	277	348	391	307	345	320	469	402	242	205	143	106	45	13	2	
43	분당이매동	18	83	158	202	211	232	285	310	398	377	434	395	436	363	215	183	140	86	51	18	3	
44	비산동	24	72	89	84	83	152	204	234	263	194	233	213	263	245	132	87	68	52	26	14	2	
45	산본	13	67	85	127	157	211	253	242	247	255	344	336	373	292	152	142	122	135	59	18	5	
46	산북	1	5	12	4	12	11	17	16	20	23	13	23	41	53	45	20	18	7	2	5	1	
47	상대원	4	5	17	22	30	44	60	59	52	46	64	84	100	105	79	62	53	29	13	11	1	
48	상록수		1	24	33	30	41	42	24	35	54	57	63	60	48	34	52	48	25	9	5		
49	서부	3	14	13	10	14	28	35	47	50	27	39	29	45	66	54	21	17	12	4	3	1	
50	서판교	22	84	120	135	100	93	172	206	268	277	258	208	264	208	123	96	39	35	18	3	2	
51	석수동	21	20	42	57	69	109	114	119	120	113	148	149	194	150	112	76	60	50	19	4	1	
52	선부동	4	5	9	10	27	54	44	44	21	34	57	77	91	63	45	45	36	32	8	3		
53	성남고동동	2	7	6	5	14	13	23	25	28	11	30	35	27	27	20	16	18	11	4			

본당명	구분	0~	5~	10~	15~	20~	25~	30~	35~	40~	45~	50~	55~	60~	65~	70~	75~	80~	85~	90~	95~	100세	연령
		4세	9세	14세	19세	24세	29세	34세	39세	44세	49세	54세	59세	64세	69세	74세	79세	84세	89세	94세	99세	이상	미상
54	성 남 동	7	26	46	43	55	88	156	157	150	118	156	168	239	174	144	94	85	50	27	7	2	
55	성 포 동	2	18	34	46	61	85	83	84	76	78	130	138	175	127	58	50	44	39	28	4		
56	소 하 동	7	42	83	111	112	107	112	119	157	201	201	175	195	195	125	107	73	43	26	9	4	
57	송산새솔동	6	12	20	8	13	21	18	30	49	27	28	36	28	25	12	10	4	6	4			
58	수 리 동	9	31	84	101	115	122	142	151	158	190	278	222	235	199	126	132	115	104	46	20	4	
59	수 진 동	2	9	14	16	17	39	44	36	32	39	55	54	70	97	81	64	53	43	28	3	2	
60	시화성바오로	3	30	55	79	140	173	191	110	149	157	274	267	243	126	83	91	81	59	32	4	3	
61	시화성베드로	1	6	16	11	24	25	29	18	34	34	45	52	53	42	27	26	28	16	9	2	2	
62	신 둔	3	5	20	13	29	30	25	26	26	40	52	56	59	49	38	18	16	11	3	1		
63	신 장	6	63	58	65	99	111	143	207	232	185	214	239	272	321	233	159	111	80	40	8	9	
64	신 흥 동	8	21	35	47	54	69	98	87	90	77	86	110	133	131	112	86	83	45	18	12	1	
65	아 미 동	4	17	48	42	81	55	60	59	70	77	83	86	82	66	39	52	51	23	16	2	1	
66	안산반월	2	7	23	17	18	29	46	35	53	34	53	53	61	70	60	37	40	30	14		1	
67	안산성마르코		10	13	20	30	42	29	33	40	46	55	59	53	68	69	53	57	37	11	2		
68	안산성마리아	5	19	32	41	52	63	54	70	57	59	86	98	96	54	22	21	19	10	8	2		
69	안산성안나	1	15	20	44	49	50	66	45	56	62	97	70	67	54	15	18	18	11	4	4		
70	안산성요셉		7	14	14	20	34	41	29	29	21	31	53	52	42	21	27	25	20	10	2	5	
71	양 동	1	2	2	4	2	7	13	9	18	5	12	16	25	23	22	20	14	13	5		1	
72	양 수 리	1	6	12	16	22	18	19	24	37	24	47	47	57	55	58	53	21	19	10	2	2	
73	양 평	1	28	71	70	56	75	105	106	145	117	114	152	240	219	167	130	119	76	47	8	3	
74	여 주	4	16	46	73	70	97	112	93	133	144	129	154	159	148	97	109	71	54	24	7	5	
75	연 성	3	8	25	37	48	55	49	27	38	47	99	79	59	52	36	40	28	21	8	2	1	
76	오 전 동	5	35	91	102	150	161	167	185	224	244	290	247	279	262	132	103	89	62	34	12	3	
77	오 포	4	24	35	44	45	38	44	49	96	78	95	66	70	83	87	49	50	22	4	4	1	
78	와 동	4	15	17	35	65	60	65	59	44	47	83	103	101	85	58	50	50	48	18	7	1	
79	왕 곡	2	7	9	14	32	44	45	46	36	31	54	46	63	66	44	31	24	15	12	1	1	
80	용 문	5	20	29	25	12	35	40	59	68	54	39	70	104	158	125	91	83	58	33	7	1	
81	용 호	9	36	67	79	129	147	195	165	193	181	254	231	251	171	105	92	59	65	24	6	3	
82	원 곡	14	17	21	30	43	88	98	79	88	65	96	112	152	119	75	57	39	37	11	1	1	
83	월 피 동	7	14	48	43	82	112	122	77	79	77	157	148	172	132	71	60	86	48	34	10	3	
84	위례성테레사	19	100	133	118	98	130	234	218	317	240	204	267	283	227	141	80	34	39	17	7	1	
85	은 행 동	4	9	13	28	45	43	42	41	46	57	63	68	100	71	69	66	49	39	17	4		
86	의 왕	3	40	40	44	63	82	111	87	131	106	120	142	156	120	82	77	85	60	37	2		
87	이 천	8	29	68	77	89	131	138	146	153	148	183	185	242	227	115	102	91	68	34	18	6	
88	인 덕 원	18	48	71	91	126	158	243	234	248	191	241	267	370	329	163	168	136	77	40	17	1	

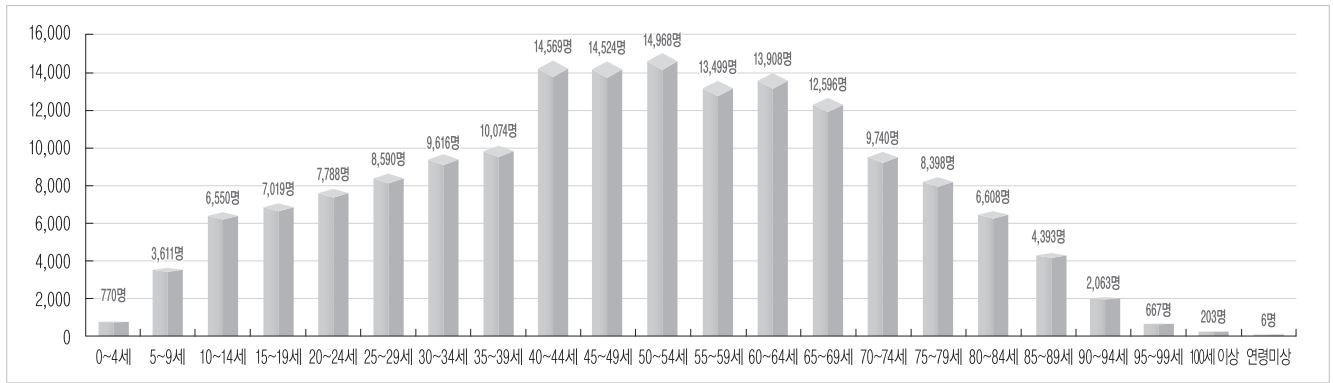
본당명		구분		0~4세	5~9세	10~14세	15~19세	20~24세	25~29세	30~34세	35~39세	40~44세	45~49세	50~54세	55~59세	60~64세	65~69세	70~74세	75~79세	80~84세	85~89세	90~94세	95~99세	100세 이상	연령 미상
89	장곡	5	22	49	46	65	72	50	45	75	87	129	107	60	52	31	30	26	16	7	1				
90	장지동	8	24	44	39	34	39	40	63	98	83	65	49	66	87	61	34	17	16	5					
91	장호원	2	14	26	31	41	69	63	72	82	71	82	103	128	86	68	85	77	65	25	12	2			
92	점동	1	7	7	12	13	33	22	23	16	13	18	16	33	46	25	24	29	20	8	3	1			
93	중앙	16	51	82	117	204	265	316	309	341	293	388	419	516	446	300	287	249	188	90	19	8			
94	철산	9	58	94	127	144	150	164	210	252	271	289	251	278	218	150	98	58	43	28	11	2			
95	철산3동	3	23	46	42	45	66	68	59	104	95	115	98	119	119	52	44	34	32	10	1				
96	청계	6	40	60	70	63	105	107	132	147	141	166	198	201	153	115	83	53	36	22	8	5			
97	초월	3	18	31	32	60	57	56	69	86	98	96	82	120	106	87	67	44	27	11	3	1			
98	초지동		8	28	33	32	35	38	25	45	44	69	72	70	63	45	39	45	25	19	2				
99	태평동	1	6	9	20	13	31	34	44	38	33	41	44	71	67	56	55	39	19	6	2				
100	퇴촌	2	28	41	51	31	31	36	38	78	93	78	60	95	119	100	68	48	20	13	7				
101	평촌	14	64	177	184	194	233	245	204	281	344	418	369	366	231	138	136	112	83	40	7	3			
102	포일	3	33	50	42	47	86	104	114	116	67	119	137	177	117	50	42	37	36	17	8	4			
103	풍산	8	42	57	51	52	72	92	89	113	119	100	83	132	107	81	48	38	25	21	3				
104	하남	9	35	73	90	81	89	131	131	205	176	187	143	200	239	176	119	77	56	28	6	1			
105	하안	4	18	45	60	76	104	123	131	149	144	182	157	213	204	148	131	96	82	38	4	2			
106	하우현		1	3		1	4	4	9	5	3	2	2	8	8	6	2	1		1					
107	호계동	17	50	41	65	86	112	127	172	155	141	158	170	203	157	94	58	43	34	14	5	7			
108	호평	16	42	69	105	120	133	170	192	196	212	244	241	223	200	114	109	86	85	32	8	4			
합계		721	3,165	5,643	6,392	7,504	9,544	11,203	11,669	14,317	13,345	15,985	15,480	17,563	15,500	10,108	8,432	6,778	4,898	2,433	739	228			

## [기타]

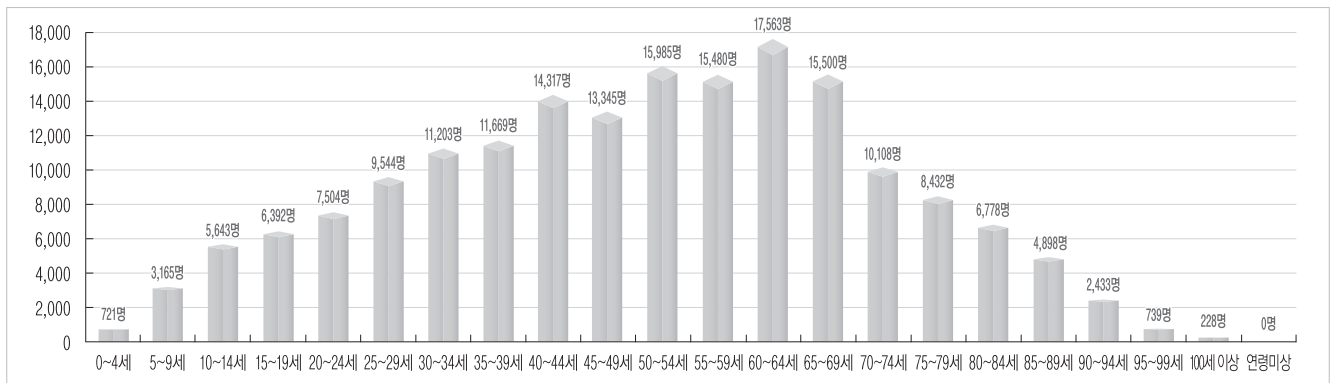
구분 본당명		0~4세	5~9세	10~14세	15~19세	20~24세	25~29세	30~34세	35~39세	40~44세	45~49세	50~54세	55~59세	60~64세	65~69세	70~74세	75~79세	80~84세	85~89세	90~94세	95~99세	100세 이상	연령 미상
1	최양업																						
2	거주미상	11	334	1,266	2,824	5,507	8,949	11,104	11,369	15,312	15,802	22,124	23,354	22,249	15,551	7,981	5,524	4,348	3,775	2,860	2,001	1,935	296
합계		11	334	1,266	2,824	5,507	8,949	11,104	11,369	15,312	15,802	22,124	23,354	22,249	15,551	7,981	5,524	4,348	3,775	2,860	2,001	1,935	296

구분 대리구명		0~4세	5~9세	10~14세	15~19세	20~24세	25~29세	30~34세	35~39세	40~44세	45~49세	50~54세	55~59세	60~64세	65~69세	70~74세	75~79세	80~84세	85~89세	90~94세	95~99세	100세 이상	연령 미상
제1대리구		770	3,611	6,550	7,019	7,788	8,590	9,616	10,074	14,569	14,524	14,968	13,499	13,908	12,596	9,740	8,398	6,608	4,393	2,063	667	203	6
제2대리구		721	3,165	5,643	6,392	7,504	9,544	11,203	11,669	14,317	13,345	15,985	15,480	17,563	15,500	10,108	8,432	6,778	4,898	2,433	739	228	
기타		11	334	1,266	2,824	5,507	8,949	11,104	11,369	15,312	15,802	22,124	23,354	22,249	15,551	7,981	5,524	4,348	3,775	2,860	2,001	1,935	296
총계		1,502	7,110	13,459	16,235	20,799	27,083	31,923	33,112	44,198	43,671	53,077	52,333	53,720	43,647	27,829	22,354	17,734	13,066	7,356	3,407	2,366	302

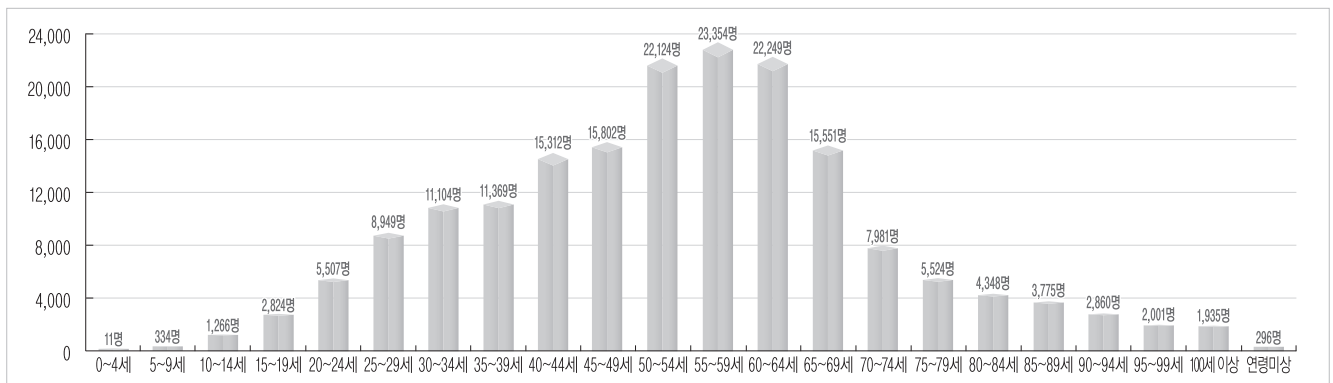
### [제1대리구 연령별 신자 수(여자)]



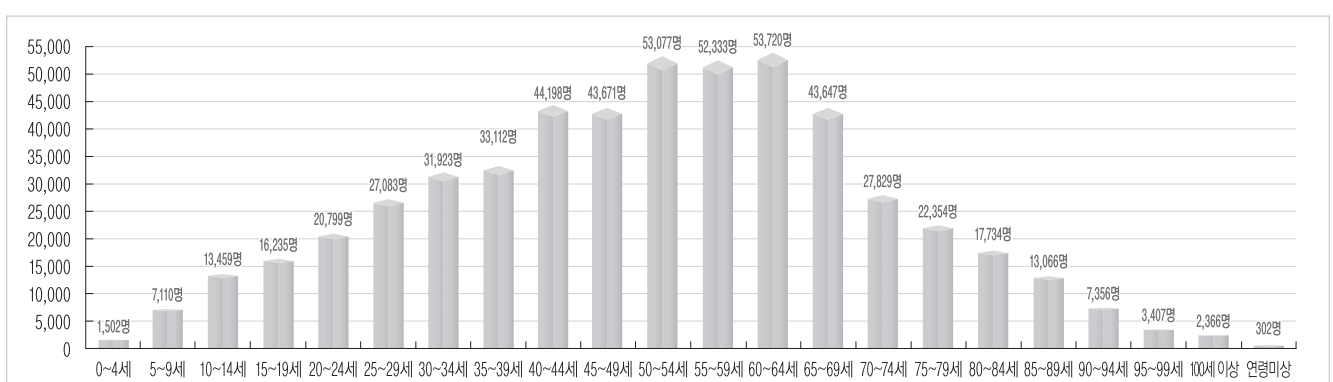
### [제2대리구 연령별 신자 수(여자)]



### [기타 연령별 신자 수(여자)]



### [전체 연령별 신자 수(여자)]



## 5. 신자 연령별 구분(3) - 계

※ 2022년 차세대 본당양육시스템의 도입으로 시스템의 안정화를 찾아가는 단계에서 전산상의 오류가 발생하여 '신자 연령별 구분'에서 신자들의 연령이 한살씩 증가되는 오차가 발생하였습니다. 해당 데이터는 정확한 수치가 아니기에 참고용으로 봐주시기 바랍니다.

### [제1대리구]

본당명	구분	0~4세	5~9세	10~14세	15~19세	20~24세	25~29세	30~34세	35~39세	40~44세	45~49세	50~54세	55~59세	60~64세	65~69세	70~74세	75~79세	80~84세	85~89세	90~94세	95~99세	100세 이상	연령 미상
1	갈 곳 동	12	66	132	152	162	174	207	197	280	296	272	217	216	215	130	130	102	39	27	7	1	
2	고 덕	5	18	31	25	50	63	70	56	53	52	65	56	71	38	30	28	18	14	7	5		
3	고 등 동	16	51	51	64	66	80	102	135	148	141	131	92	125	133	137	103	95	45	19	5	1	
4	고 색 동	6	32	36	53	78	135	120	102	115	94	109	140	158	114	99	67	45	45	14	5	1	
5	공 도	8	36	92	127	105	111	109	106	195	168	140	129	159	176	140	109	95	54	16	4	2	
6	광교1동	19	142	232	239	238	216	241	202	396	356	370	279	235	172	143	97	46	20	11	4	1	
7	광교2동	39	108	156	127	98	134	152	195	302	233	164	149	180	170	117	94	64	39	17	8	3	
8	구 성	18	140	206	267	321	412	355	341	559	540	594	489	445	466	487	524	415	242	87	17	11	
9	궁 리	6	9	19	23	27	51	49	48	64	42	47	40	66	69	54	36	37	30	10	3		
10	권선2동	22	105	120	76	95	147	186	208	234	170	140	157	189	129	83	48	30	33	10	3		
11	권 선 동	31	191	258	310	443	659	679	584	642	550	612	648	714	536	322	228	184	114	49	15	6	
12	기 산	4	49	110	128	141	121	125	113	167	197	151	162	139	132	91	55	49	33	15	4		
13	기 안	12	58	123	142	153	152	156	151	231	203	218	205	205	172	143	110	69	54	8	5	1	
14	기 흥	11	39	63	55	60	56	89	90	131	111	113	94	106	129	122	98	42	28	15	6	1	
15	남 양	13	48	78	96	76	122	141	127	165	182	151	153	176	180	113	93	78	51	17	7	6	
16	당수동	2	21	41	66	58	57	48	28	67	77	78	70	61	36	42	24	22	15	5	1		
17	대 천 동	19	89	138	150	246	380	321	261	346	315	352	374	378	315	228	192	149	129	63	10	2	
18	던 지 실	7	30	41	30	49	47	76	75	76	65	62	60	116	100	94	69	58	47	21	4	1	
19	동백성마리아	6	80	207	269	252	185	163	159	268	387	373	260	203	162	145	142	106	77	22	8	1	
20	동백성요셉	7	48	150	219	186	230	154	149	244	346	375	248	219	216	179	201	157	81	26	9	5	
21	동 수 원	12	88	155	96	108	175	215	225	321	224	210	185	262	250	166	137	99	51	31	7		
22	동 천 동	47	197	229	282	251	271	296	346	488	496	453	384	372	422	354	277	183	99	33	10	2	
23	동탄능동	14	83	161	212	187	140	164	175	254	304	272	201	183	133	85	63	54	32	12	1	3	
24	동탄반송동	17	128	260	271	204	168	134	139	329	376	311	184	168	138	93	66	53	27	6	1	1	
25	동탄송동	32	108	143	106	135	116	142	177	245	205	172	123	136	127	74	50	31	15	2	3	3	
26	동탄숲속	31	127	233	292	235	220	173	249	371	372	366	247	169	189	135	87	74	51	18	7	8	
27	동탄영천동	70	369	551	430	362	417	423	606	909	732	581	440	444	408	218	125	85	37	19	5	1	
28	동탄장지동	12	60	61	40	41	90	114	129	144	80	56	84	89	109	57	27	16	14	7	4		
29	마 도		2	3	6	18	19	25	34	30	19	25	43	44	44	35	32	38	37	15	2	1	
30	망 포 동	19	73	187	175	213	253	291	224	305	298	311	310	329	222	125	67	61	47	17	5		

구분 본당명		0~ 4세	5~ 9세	10~ 14세	15~ 19세	20~ 24세	25~ 29세	30~ 34세	35~ 39세	40~ 44세	45~ 49세	50~ 54세	55~ 59세	60~ 64세	65~ 69세	70~ 74세	75~ 79세	80~ 84세	85~ 89세	90~ 94세	95~ 99세	100세 이상	연령 미상
31	매 교 동	4	16	21	26	31	30	40	51	58	47	57	45	91	102	73	66	50	28	11	3		
32	매 탄 동	13	73	129	166	184	203	223	177	277	274	231	214	254	162	134	102	58	38	19	5	1	
33	모 산 골	20	83	109	90	135	117	187	178	236	193	171	181	201	137	132	76	51	21	15	13	2	
34	모 현	8	36	85	103	122	154	142	123	163	192	183	164	209	173	146	130	84	54	41	9	7	
35	미 리 내	3	1	9	7	6	9	15	18	21	19	12	29	42	58	35	32	53	44	43	18	1	
36	미 양	5	13	48	22	40	43	38	52	66	61	55	55	73	68	52	48	49	48	15	6		
37	발 안	4	37	75	72	84	113	70	101	134	124	141	112	175	145	118	98	94	81	14	2	2	
38	백 암	4	16	9	8	27	49	60	76	75	32	49	60	111	93	61	54	48	36	17	5	1	
39	버 드 내	6	25	31	30	53	70	73	90	114	66	74	82	118	122	97	75	41	23	15	3		
40	병 점	17	74	155	118	218	264	266	294	350	342	322	273	283	279	200	148	114	57	25	6	3	
41	보 라 동	16	84	227	281	303	324	297	267	457	509	545	368	333	356	325	304	220	101	36	13	4	1
42	보 정	50	160	302	337	287	257	213	269	477	608	530	313	264	269	311	335	229	109	33	15	3	
43	봉 답	8	59	114	101	146	145	108	131	185	204	194	182	177	168	136	113	92	57	26	12	4	
44	북 수 동	6	17	19	31	40	85	97	67	87	72	89	65	113	109	74	78	83	51	20	5		
45	비 봉			8	12	16	20	28	18	24	15	20	31	34	55	38	47	43	29	14	4		
46	비 전 동	12	56	106	170	243	311	301	243	246	224	318	380	347	269	183	159	137	83	34	14	1	
47	사 강	1	5	19	26	39	57	62	46	49	50	60	81	85	73	72	49	43	47	16	7	2	
48	삼 가 동	13	56	80	67	113	126	113	134	129	127	173	128	130	144	90	77	71	40	14	4	2	
49	상 미	19	52	80	69	107	166	148	203	220	181	174	180	184	167	115	95	59	26	6	1	2	
50	상 신	12	29	68	40	43	56	64	77	102	75	71	70	87	74	52	46	37	29	10	1	1	
51	상 촌	26	93	193	181	197	283	289	237	353	284	322	342	323	257	186	148	111	79	22	11	5	
52	상 하	9	54	88	126	144	193	124	134	172	190	222	219	189	189	162	148	101	42	22	1	1	
53	상현동	46	230	469	415	465	439	358	380	671	763	765	523	457	500	489	414	320	136	48	10	2	
54	서 둔 동	6	39	65	59	85	148	164	131	124	139	148	173	192	191	142	113	108	57	24	6		
55	서 신	1	6	10	22	21	26	36	38	40	28	17	30	71	83	52	55	49	45	12	4	2	
56	서정동	32	119	147	140	186	245	265	251	282	272	267	299	311	294	176	159	114	69	30	10	2	
57	서천동	8	62	101	91	83	90	91	129	211	189	126	102	108	77	75	57	37	14	4	1		
58	서 호	3	13	17	19	30	30	37	55	43	41	47	33	56	63	36	39	16	19	8	1	1	
59	성복동	24	171	308	310	289	290	309	305	614	659	545	450	429	468	529	477	288	139	64	18	1	
60	세 교 동	2	18	39	61	75	91	75	57	56	69	102	101	102	76	47	43	38	16	9	3	1	
61	세 류 동	8	50	67	49	73	95	107	155	197	153	130	124	148	187	145	132	101	61	26	9	2	
62	세 마	12	61	115	139	105	172	194	190	266	254	188	185	217	206	137	113	100	47	14	4	3	1
63	소 사 벌	8	72	130	144	118	146	128	123	213	182	173	186	133	97	62	45	30	12	9	2		
64	송 서	2	13	8	14	21	23	32	28	26	25	37	31	66	54	59	69	42	38	15	1	1	
65	송 전	8	37	64	48	51	68	129	101	131	104	105	114	192	196	165	108	62	47	33	6	3	
66	송 탄	4	24	53	72	78	125	171	117	131	124	126	140	192	188	152	140	130	70	44	12	2	

본당명	구분	0~	5~	10~	15~	20~	25~	30~	35~	40~	45~	50~	55~	60~	65~	70~	75~	80~	85~	90~	95~	100세	연령
		4세	9세	14세	19세	24세	29세	34세	39세	44세	49세	54세	59세	64세	69세	74세	79세	84세	89세	94세	99세	이상	미상
67	송 현	13	31	69	96	127	150	153	126	159	137	167	194	169	183	121	141	94	63	35	6	2	1
68	수 지	31	160	340	392	445	489	440	426	628	709	722	616	433	390	317	327	311	185	66	19	10	
69	신 갈	11	72	158	170	241	287	244	198	356	346	412	347	297	263	229	262	191	111	35	6	5	
70	신 남	10	17	31	34	56	79	95	87	73	53	86	85	119	95	57	52	48	31	20	1	3	
71	신 봉 동	12	103	258	258	253	247	237	253	361	521	510	375	315	320	308	300	240	117	40	7	2	
72	안 녕	5	28	50	57	75	136	142	106	118	134	120	144	153	133	96	81	41	35	16	4	1	
73	안 성	5	17	31	51	129	157	179	156	170	122	153	186	238	235	157	178	144	120	62	15	5	1
74	안 중	11	40	105	147	193	204	208	172	254	275	309	259	266	251	145	133	116	107	45	10	5	
75	양 성		3	20	21	21	29	22	26	40	34	40	41	44	40	38	39	25	20	16	3	3	
76	양 지	3	20	56	58	71	85	101	82	96	85	104	137	141	134	103	63	40	45	17	2		
77	영통성령	31	135	233	240	263	398	422	341	426	410	419	383	418	276	166	109	114	90	58	25	8	
78	영통성요셉	26	103	169	165	212	226	253	244	295	305	287	220	178	122	65	65	39	30	19	3	2	
79	영통영덕	27	86	180	206	246	246	267	208	278	346	377	300	306	168	88	98	74	33	18	3	2	
80	오목천동	12	55	67	91	125	164	139	155	197	154	170	185	190	190	110	99	67	36	15	2	2	1
81	오 산	10	62	83	105	132	175	261	191	248	248	222	225	227	239	183	141	122	88	17	8		
82	왕 립	6	10	40	39	49	62	74	62	69	45	65	88	117	96	75	50	63	44	12	2	1	
83	용 이 동	13	69	117	88	91	100	114	116	202	161	102	90	103	98	62	35	21	15	7	4		
84	용 인	16	72	136	176	215	336	327	257	318	290	350	298	374	302	203	202	162	88	36	9	11	
85	원 삼	7	17	28	39	29	54	51	68	66	55	64	55	104	103	66	56	41	29	11	9	2	
86	원 천 동	27	126	175	165	189	251	286	299	401	328	311	273	339	280	214	162	103	61	29	10	2	
87	율 전 동	22	82	155	241	334	481	427	317	403	380	435	474	445	296	220	147	149	108	50	15	4	
88	은 계 동	10	38	89	117	146	222	169	123	179	199	229	187	172	145	83	72	81	49	20	10	1	
89	이 현	9	69	172	173	199	162	140	118	273	325	294	228	149	158	152	155	125	73	20	10	2	
90	인 계 동	12	52	104	128	170	206	208	185	225	212	252	191	209	160	105	77	61	32	13	7		
91	일 월	8	59	131	205	216	268	258	190	220	263	319	318	272	213	136	88	82	52	14	3	3	
92	입 북 동	4	22	26	17	27	38	35	50	47	53	40	45	48	44	21	20	9	8	3	2		1
93	정 남	3	22	39	41	41	57	59	66	77	63	64	69	95	103	84	73	60	44	31	14	5	
94	정자꽃피	27	112	224	346	358	389	432	319	427	505	601	457	405	321	192	152	132	99	29	13		
95	정자동주교좌	29	115	197	260	256	420	435	327	408	451	419	375	404	357	262	198	145	87	43	10	6	
96	조 암	7	19	50	59	66	71	91	69	114	99	89	109	129	163	120	100	99	87	36	4	1	
97	조원동주교좌	24	76	96	133	195	321	438	348	370	323	370	329	435	439	312	271	200	138	86	22	9	
98	조원솔대	10	48	122	134	138	195	204	142	174	155	230	238	258	211	108	118	127	84	50	20	5	
99	죽 산	10	13	15	31	44	93	91	89	81	51	79	93	127	119	91	81	68	60	31	6		
100	죽 전	13	98	194	206	279	300	330	244	415	419	460	339	324	293	249	259	204	112	38	16	7	
101	죽전1동	23	70	140	210	139	149	142	131	218	243	269	191	182	205	160	171	128	69	20	4	3	
102	지 동	11	51	92	129	181	255	307	226	259	233	270	254	309	330	187	169	149	82	34	6	4	3

구분 본당명		0~ 4세	5~ 9세	10~ 14세	15~ 19세	20~ 24세	25~ 29세	30~ 34세	35~ 39세	40~ 44세	45~ 49세	50~ 54세	55~ 59세	60~ 64세	65~ 69세	70~ 74세	75~ 79세	80~ 84세	85~ 89세	90~ 94세	95~ 99세	100세 이상	연령 미상
103	진 사 리	12	31	50	92	93	96	86	66	100	111	127	103	108	87	62	46	43	39	12	7		
104	천 리	5	12	41	38	40	48	61	50	82	77	90	110	153	155	129	71	53	48	23	11	1	
105	청 덕	12	68	115	118	106	110	140	183	224	232	218	136	191	214	167	137	93	41	11	8	6	
106	청 북	11	41	72	61	45	45	65	84	116	72	82	71	64	66	51	32	25	18	9	3	3	
107	칠 보	18	68	100	122	116	178	196	170	222	176	198	195	224	152	70	89	63	45	20		1	
108	팽 성	13	50	56	48	60	100	85	88	103	111	117	105	149	132	123	115	114	63	27	3	2	
109	평 택	6	40	70	81	136	227	201	210	185	210	244	183	270	247	194	183	160	103	36	5	6	
110	포 승	2	22	28	20	27	34	39	35	50	41	39	38	59	51	46	35	28	19	12	2		
111	향 남	9	43	80	90	92	73	79	80	126	125	115	107	122	117	86	62	61	49	17	4	2	
112	호매실동	9	42	53	47	33	52	93	110	145	79	69	63	83	75	57	41	19	18	5	2		
113	화서동	16	68	94	90	113	150	197	185	233	190	166	181	234	233	185	140	104	59	23	11	2	
114	흥 덕	16	111	189	138	161	188	198	206	317	279	280	249	235	183	123	85	55	33	16	8	1	
합 계		1,564	7,317	12,975	14,167	15,889	19,267	19,795	18,661	25,627	24,957	25,218	22,227	23,240	21,038	15,877	13,551	10,551	6,560	2,730	794	264	9

## [제2대리구]

구분 본당명		0~ 4세	5~ 9세	10~ 14세	15~ 19세	20~ 24세	25~ 29세	30~ 34세	35~ 39세	40~ 44세	45~ 49세	50~ 54세	55~ 59세	60~ 64세	65~ 69세	70~ 74세	75~ 79세	80~ 84세	85~ 89세	90~ 94세	95~ 99세	100세 이상	연령 미상
1	가 남	5	16	32	27	42	59	38	49	81	58	68	64	67	69	72	77	63	36	19	8	4	
2	감 골	8	30	78	76	124	186	208	121	103	122	162	211	201	150	98	76	63	39	20	6		
3	고 잔	3	11	22	25	36	61	78	85	70	60	62	80	90	97	51	29	16	9	6	5		
4	곤 지암	2	16	40	48	49	98	86	61	82	85	99	130	125	113	84	88	60	32	12	4	2	
5	과 천	36	109	176	223	307	485	511	508	444	349	498	576	596	499	296	215	162	105	57	20	11	
6	관 악	8	35	59	49	81	106	129	127	182	119	142	132	194	166	128	94	67	40	23	5		
7	광남동	7	30	61	60	90	99	113	78	133	113	161	116	152	137	107	74	68	35	17	7	5	
8	광 명	11	36	72	84	148	244	265	272	327	253	281	240	294	341	220	197	154	108	55	16	5	
9	광 문	4	16	33	31	44	46	53	63	63	43	63	63	84	111	53	50	40	18	11	2		
10	광 북	14	29	59	63	100	145	142	113	145	124	132	159	177	185	86	62	72	41	20	6		
11	광 주	20	98	151	176	213	230	280	301	361	356	332	302	368	351	297	253	182	89	26	8	3	
12	구 산	28	136	223	154	137	204	232	314	491	360	271	220	274	325	230	154	93	42	25	7	3	
13	군 자	7	30	34	43	60	72	89	72	78	84	95	87	128	114	75	51	52	31	10	3		
14	군 포	28	66	104	131	202	345	400	404	385	280	328	337	410	415	247	192	195	129	62	30	8	
15	금 정	6	31	82	82	139	184	237	180	231	197	203	227	283	282	180	144	106	50	28	4		
16	능 곡	3	23	42	62	79	94	67	64	95	71	106	97	100	95	45	45	37	33	10	4	3	
17	능 평	18	93	115	120	160	285	346	343	360	273	295	332	448	493	299	247	170	103	47	12	4	
18	단대동	14	54	64	74	116	163	217	240	279	222	220	206	268	308	234	158	132	68	34	5	7	

구분 본당명		0~ 4세	5~ 9세	10~ 14세	15~ 19세	20~ 24세	25~ 29세	30~ 34세	35~ 39세	40~ 44세	45~ 49세	50~ 54세	55~ 59세	60~ 64세	65~ 69세	70~ 74세	75~ 79세	80~ 84세	85~ 89세	90~ 94세	95~ 99세	100세 이상	연령 미상
19	대야미	8	23	50	33	42	84	86	90	128	79	76	99	133	114	73	49	32	21	10	1		
20	대학동	8	55	100	129	122	183	174	172	207	169	204	225	226	175	110	89	50	46	16	2	4	
21	도척	5	22	34	31	35	66	73	51	63	57	70	90	84	128	83	53	62	56	22	11	4	
22	도촌동	6	25	27	57	41	74	84	87	94	93	85	78	136	124	64	66	32	31	14	4	4	
23	동판교	20	142	315	286	274	299	344	346	494	462	492	395	445	376	233	162	113	70	27	8	3	
24	매곡	5	37	55	64	88	160	148	145	156	95	158	170	230	189	121	86	62	35	16	3	1	
25	명학	4	21	34	50	77	108	120	126	152	94	136	131	179	165	117	90	95	58	26	3		
26	모전동	4	25	54	76	90	156	122	89	109	137	141	158	157	141	85	66	61	31	14	4	1	
27	목감	10	99	113	113	88	145	183	202	316	218	169	163	240	247	149	93	64	51	30	11	2	1
28	문호리	1	10	19	30	36	29	30	31	37	41	40	37	80	100	78	56	29	22	6	3	1	
29	미사강변	19	98	147	75	71	99	129	156	273	165	128	126	180	140	114	70	36	25	9	4	2	
30	반월성		8	17	19	19	30	50	45	58	37	37	53	81	95	91	83	71	58	25	6	2	
31	배곧	34	141	214	123	142	249	259	270	406	303	285	281	293	224	132	113	68	45	18	9	5	
32	벌말	14	97	180	245	288	378	380	306	394	395	501	469	376	250	171	118	134	73	31	11	3	
33	범계	26	107	183	192	285	330	300	332	342	272	392	380	371	342	189	137	80	64	37	8	1	
34	별양동	29	154	252	253	295	398	417	350	433	392	464	462	481	390	220	146	131	77	43	19	1	
35	본오동	7	23	49	90	141	231	235	147	139	135	204	236	261	181	117	128	108	79	37	11	1	
36	부곡동	11	36	47	51	54	41	78	102	113	106	93	61	109	101	76	48	30	17	6	8	1	
37	북여주	10	16	69	53	73	137	125	134	150	126	131	143	200	211	133	128	90	57	23	7	1	
38	분당구미동	19	111	174	170	202	238	260	293	357	323	393	304	310	269	176	195	148	135	64	19	8	
39	분당성루카	21	81	171	241	309	422	459	424	481	493	572	477	509	453	337	322	226	169	76	23	3	
40	분당성마테오	44	235	516	594	631	763	841	863	1,139	1,116	1,337	996	850	810	523	505	479	290	145	41	10	
41	분당성요한	69	301	696	850	808	952	1,019	854	1,154	1,337	1,557	1,222	1,197	976	641	560	480	288	131	41	13	
42	분당야탑동	36	172	241	239	298	415	546	673	705	541	539	506	714	677	427	336	244	152	56	20	3	
43	분당이매동	35	171	308	358	421	468	581	562	664	616	693	608	698	625	389	298	226	141	63	25	6	
44	비산동	50	157	172	147	208	331	386	424	504	337	366	349	421	418	226	141	104	71	36	16	2	
45	산본	22	120	184	276	337	512	521	449	427	405	541	525	615	503	259	227	191	167	84	24	9	
46	산북	3	8	20	9	21	26	35	34	51	38	25	34	58	86	81	39	27	13	4	5	1	
47	상대원	8	12	33	37	57	83	127	106	117	93	110	131	164	154	126	99	70	35	15	11	1	
48	상록수		12	42	64	71	90	85	55	71	90	91	93	96	86	51	81	68	37	15	5		
49	서부	3	31	25	24	33	67	70	88	108	48	74	57	77	108	93	46	29	16	5	4	1	
50	서판교	37	169	242	267	212	210	331	366	471	454	415	330	427	367	217	164	71	52	25	4	2	
51	석수동	38	64	94	113	156	205	223	209	227	192	227	239	327	251	175	133	90	66	23	4	1	
52	선부동	5	15	23	36	62	120	114	82	49	69	86	126	157	112	67	64	52	38	9	4		
53	성남고동동	6	16	13	9	36	30	40	43	49	17	43	55	52	49	34	28	25	13	4			

본당명	구분	0~	5~	10~	15~	20~	25~	30~	35~	40~	45~	50~	55~	60~	65~	70~	75~	80~	85~	90~	95~	100세	연령
		4세	9세	14세	19세	24세	29세	34세	39세	44세	49세	54세	59세	64세	69세	74세	79세	84세	89세	94세	99세	이상	미상
54	성 남 동	14	57	71	92	114	218	302	297	276	214	238	266	375	295	232	151	126	64	29	8	2	
55	성 포 동	7	38	67	91	132	200	204	174	136	119	194	226	277	228	107	76	61	52	35	7		
56	소 하 동	19	71	162	208	232	249	246	234	284	307	344	286	300	324	205	160	116	59	36	11	6	
57	송산새솔동	13	27	35	27	30	46	50	56	85	51	47	61	52	46	26	16	10	10	4			
58	수 리 동	16	68	163	228	233	266	254	260	299	314	425	356	386	336	207	201	175	144	61	26	5	
59	수 진 동	4	13	26	40	44	76	94	75	71	77	103	83	120	147	123	94	75	51	29	3	2	
60	시화성바오로	6	50	122	178	292	455	431	217	262	282	429	446	445	239	126	124	118	86	38	6	6	
61	시화성베드로	1	13	29	34	50	67	89	45	74	61	82	93	104	75	50	40	40	24	10	3	2	
62	신 둔	3	14	39	44	57	65	63	62	50	64	90	93	102	86	63	34	23	17	4	3		
63	신 장	15	122	114	134	210	281	335	391	460	342	358	360	426	504	381	297	176	111	48	10	12	
64	신 흥 동	14	43	69	86	99	146	165	181	151	133	137	164	221	213	178	132	118	59	23	13	1	
65	아 미 동	6	31	74	87	164	138	145	106	121	130	143	148	150	115	72	87	76	32	20	3	1	
66	안산반월	8	14	41	32	45	84	78	84	102	68	93	95	98	109	95	61	59	41	18		1	
67	안산성마르코	1	16	33	43	68	76	73	62	78	83	92	111	90	98	100	83	79	45	16	2	1	
68	안산성마리아	9	39	63	83	103	128	130	125	86	93	130	150	173	100	46	37	29	14	9	3		
69	안산성안나	3	25	53	89	92	106	112	78	100	97	142	128	118	99	35	22	29	14	6	4		
70	안산성요셉	1	12	26	30	35	71	71	66	53	43	61	75	99	82	28	47	35	21	14	2	6	
71	양 동	3	3	3	6	4	12	21	27	43	17	32	20	49	39	41	35	21	21	6	1	2	
72	양 수 리	3	14	30	34	41	38	48	43	63	49	77	75	84	93	97	89	41	31	12	2	3	
73	양 평	7	54	129	136	125	175	224	216	268	249	203	250	375	377	286	221	199	114	55	12	4	
74	여 주	5	28	93	140	163	235	242	170	243	225	245	236	271	253	156	166	111	75	33	9	6	
75	연 성	11	17	38	72	110	111	102	60	77	77	152	126	118	84	65	59	53	30	8	2	1	
76	오 전 동	10	83	160	211	312	355	392	350	430	389	451	395	457	424	254	171	141	98	45	14	5	
77	오 포	7	36	69	77	98	105	97	92	166	141	167	116	122	131	132	91	73	37	7	5	1	
78	와 동	8	36	37	65	122	135	141	118	91	91	143	165	194	148	91	69	71	61	23	8	1	
79	왕 곡	9	16	24	33	61	90	88	87	79	59	81	81	109	107	74	52	36	25	15	1	1	
80	용 문	10	33	59	50	35	74	102	112	129	101	72	109	174	266	219	163	129	75	36	10	1	
81	용 호	19	86	121	163	247	374	384	308	318	271	381	371	419	293	179	145	102	88	34	8	4	
82	원 곡	24	35	46	71	83	169	181	167	177	132	159	180	233	213	131	87	59	46	17	1	2	
83	월 피 동	8	28	82	97	156	236	259	153	142	124	239	256	282	223	124	96	109	64	39	12	4	
84	위례성테레사	37	186	277	206	202	334	403	407	543	419	331	402	475	419	248	168	75	48	22	9	1	1
85	은 행 동	14	17	30	61	75	92	88	87	97	90	116	112	155	119	103	97	68	46	20	5	1	
86	의 왕	10	79	96	92	127	204	225	162	260	183	199	242	250	205	132	117	118	87	45	4		
87	이 천	26	69	133	150	209	293	313	273	291	257	304	278	371	370	198	170	129	96	41	21	7	
88	인 덕 원	30	106	137	175	248	343	500	428	474	330	389	415	594	531	277	246	194	111	48	21	2	

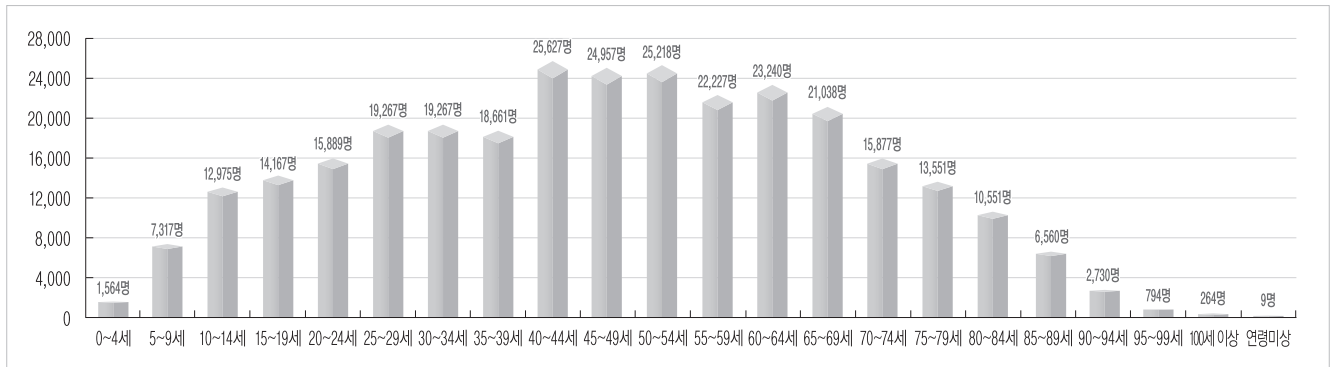
구분 본당명		0~4세	5~9세	10~14세	15~19세	20~24세	25~29세	30~34세	35~39세	40~44세	45~49세	50~54세	55~59세	60~64세	65~69세	70~74세	75~79세	80~84세	85~89세	90~94세	95~99세	100세 이상	연령 미상
89	장곡	8	43	97	88	169	169	114	82	129	136	196	184	116	80	45	48	33	22	8	2	1	
90	장지동	10	53	71	58	52	74	66	114	167	146	112	78	105	127	110	55	36	22	5			
91	장호원	5	28	65	73	98	141	152	130	155	133	149	150	214	173	129	123	121	83	32	14	2	
92	점동	4	26	24	27	34	66	46	43	30	32	31	30	52	74	46	40	40	30	11	4	1	
93	중앙	28	102	196	248	364	540	680	612	638	528	660	660	828	727	493	427	376	254	110	26	10	
94	철산	18	97	202	248	290	328	373	380	410	441	467	395	446	369	257	167	92	53	36	16	2	
95	철산3동	6	46	80	91	90	132	138	125	188	150	173	166	190	189	84	65	50	43	19	1		
96	청계	13	77	118	142	154	224	269	248	248	237	274	311	336	271	193	142	83	49	25	10	5	
97	초월	13	48	71	86	113	101	107	131	187	170	170	146	179	174	145	116	80	39	14	3	1	
98	초지동	6	12	42	58	69	88	66	52	80	72	116	121	116	100	75	58	67	37	21	2		
99	태평동	2	17	19	29	35	60	78	89	74	55	76	74	106	114	87	71	58	25	9	2		
100	퇴촌	8	46	87	92	61	60	77	76	144	164	135	101	149	201	171	118	89	37	18	8	1	
101	평촌	31	126	347	416	415	516	451	377	489	569	665	569	597	443	235	210	187	128	66	12	5	
102	포일	8	75	94	88	103	211	215	234	204	127	175	214	285	221	92	65	59	47	22	8	8	
103	풍산	14	70	107	112	106	137	178	146	206	214	188	134	206	190	127	91	65	36	25	4		
104	하남	20	65	151	159	164	221	279	263	361	316	299	238	308	383	277	202	123	75	37	7	1	
105	하안	13	50	81	127	152	218	245	259	268	248	280	256	321	329	216	180	136	104	40	5	3	
106	하우현	1	2	3	1	1	7	5	13	10	4	6	5	13	16	9	3	2		1			1
107	호계동	29	98	81	129	168	255	287	302	315	225	271	289	331	277	167	108	65	44	20	6	7	
108	호평	30	85	131	210	261	306	354	345	330	337	375	381	341	354	188	146	128	100	38	10	6	
합계		1,487	6,418	11,178	12,779	15,567	21,136	23,298	21,895	25,760	22,700	26,060	24,860	28,700	26,091	17,007	13,564	10,574	6,832	3,110	920	296	3

## [기타]

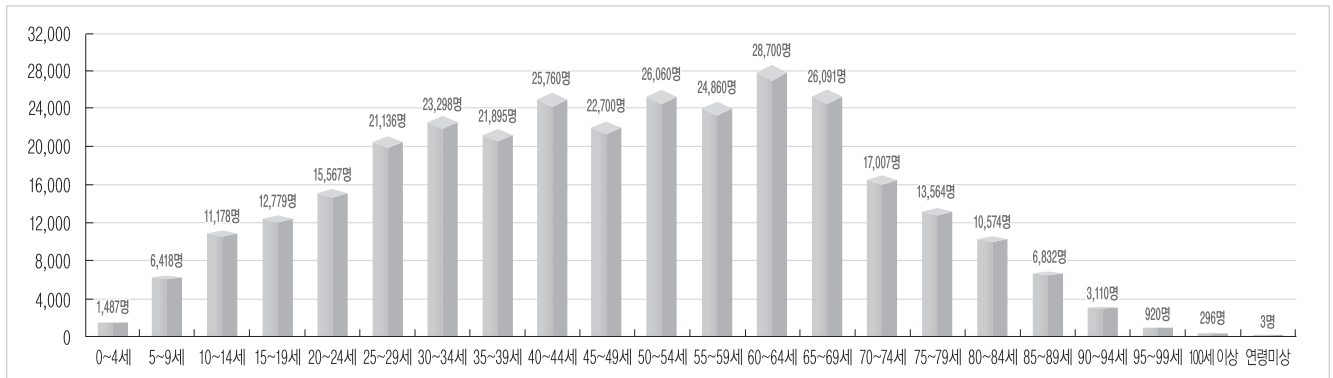
구분 본당명		0~4세	5~9세	10~14세	15~19세	20~24세	25~29세	30~34세	35~39세	40~44세	45~49세	50~54세	55~59세	60~64세	65~69세	70~74세	75~79세	80~84세	85~89세	90~94세	95~99세	100세 이상	연령 미상
1	최양업						12	74	70	102	66	74	64	38	29	20	6	13	9				
2	거주미상	20	667	2,611	5,652	11,022	21,296	29,671	21,628	27,005	25,858	34,331	35,700	35,533	26,041	13,581	9,262	6,944	5,371	3,829	2,523	2,652	520
합계		20	667	2,611	5,652	11,022	21,308	29,745	21,698	27,107	25,924	34,405	35,764	35,571	26,070	13,601	9,268	6,957	5,380	3,829	2,523	2,652	520

구분 대리구명		0~4세	5~9세	10~14세	15~19세	20~24세	25~29세	30~34세	35~39세	40~44세	45~49세	50~54세	55~59세	60~64세	65~69세	70~74세	75~79세	80~84세	85~89세	90~94세	95~99세	100세 이상	연령 미상
제1대리구		1,564	7,317	12,975	14,167	15,889	19,267	19,795	18,661	25,627	24,957	25,218	22,227	23,240	21,038	15,877	13,551	10,551	6,560	2,730	794	264	9
제2대리구		1,487	6,418	11,178	12,779	15,567	21,136	23,298	21,895	25,760	22,700	26,060	24,860	28,700	26,091	17,007	13,564	10,574	6,832	3,110	920	296	3
기타		20	667	2,611	5,652	11,022	21,308	29,745	21,698	27,107	25,924	34,405	35,764	35,571	26,070	13,601	9,268	6,957	5,380	3,829	2,523	2,652	520
총계		3,071	14,402	26,764	32,598	42,478	61,711	72,838	62,254	78,494	73,581	85,683	82,851	87,511	73,199	46,485	36,383	28,082	18,772	9,669	4,237	3,212	532

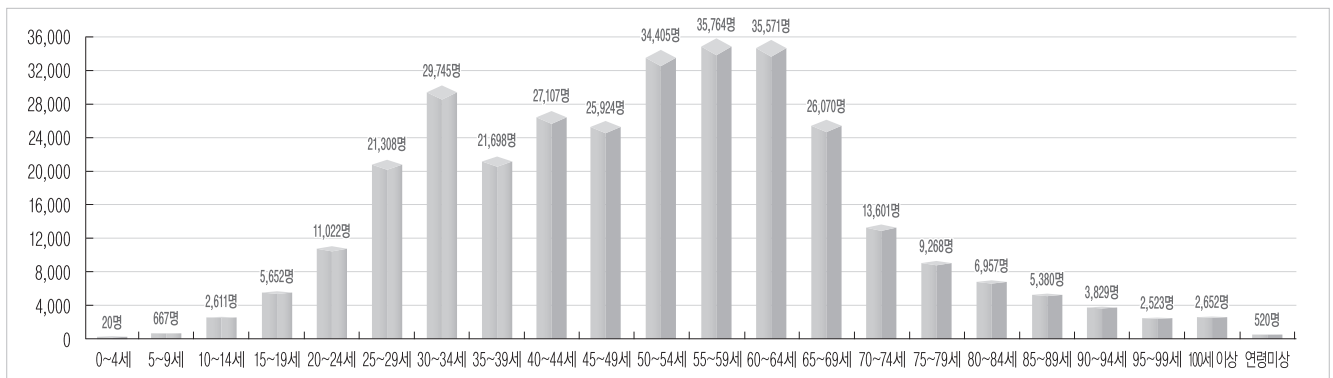
[제1대리구 연령별 신자 수(합계)]



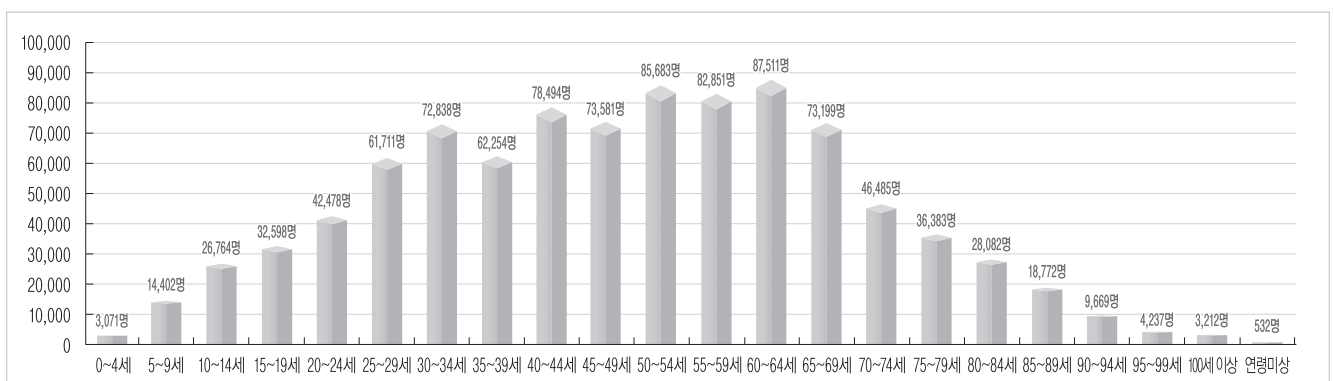
[제2대리구 연령별 신자 수(합계)]



[기타 연령별 신자 수(합계)]



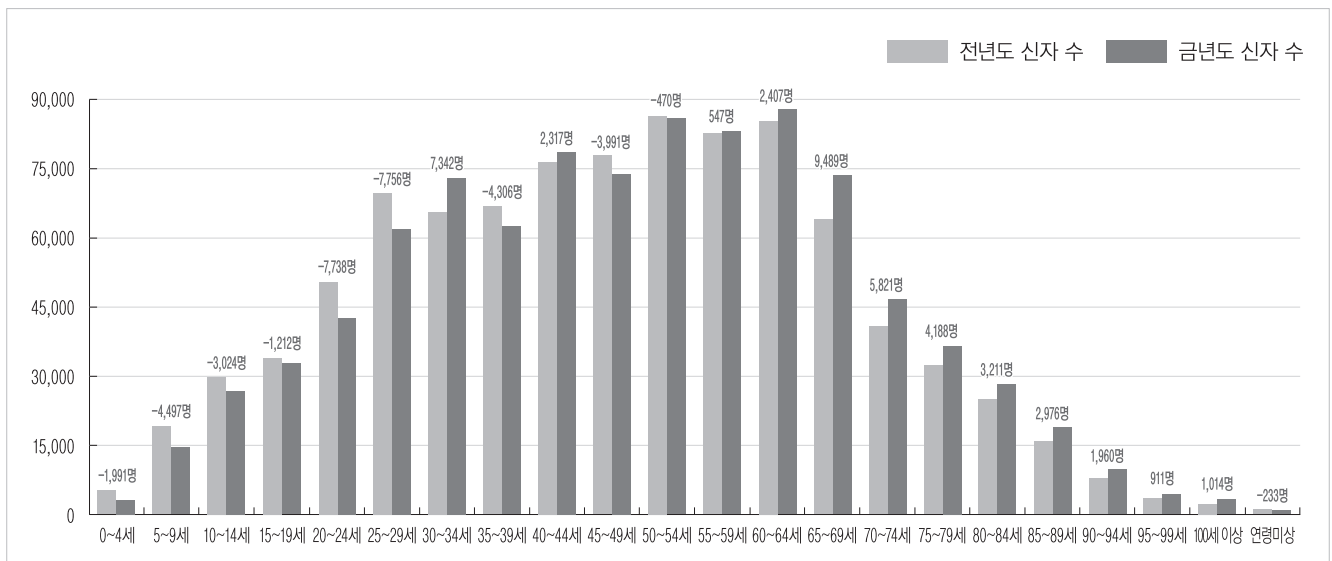
[전체 연령별 신자 수(합계)]



## 6. 신자 연령별 구분(4) - 전년도 대비 총수 증감

구분	증 감	전년도 총수	금년도 총수	증감수	증감률
1	0~4세	5,062	3,071	-1,991	-39.33
2	5~9세	18,899	14,402	-4,497	-23.79
3	10~14세	29,788	26,764	-3,024	-10.15
4	15~19세	33,810	32,598	-1,212	-3.58
5	20~24세	50,216	42,478	-7,738	-15.41
6	25~29세	69,467	61,711	-7,756	-11.17
7	30~34세	65,496	72,838	7,342	11.21
8	35~39세	66,560	62,254	-4,306	-6.47
9	40~44세	76,177	78,494	2,317	3.04
10	45~49세	77,572	73,581	-3,991	-5.14
11	50~54세	86,153	85,683	-470	-0.55
12	55~59세	82,304	82,851	547	0.66
13	60~64세	85,104	87,511	2,407	2.83
14	65~69세	63,710	73,199	9,489	14.89
15	70~74세	40,664	46,485	5,821	14.31
16	75~79세	32,195	36,383	4,188	13.01
17	80~84세	24,871	28,082	3,211	12.91
18	85~89세	15,796	18,772	2,976	18.84
19	90~94세	7,709	9,669	1,960	25.42
20	95~99세	3,326	4,237	911	27.39
21	100세이상	2,198	3,212	1,014	46.13
22	연령미상	765	532	-233	-30.46
합	계	937,842	944,807	6,965	0.74

[전년도 대비 금년도 연령별 신자 수]



## 7. 공소

대리구	구 분		공소수	공소명	신자수		
					남	여	계
제1대리구	1	고 덕	1	요 셉 공 소	100	135	235
	2	안 중	2	교 포 리 공 소	1	7	8
				신 리 공 소	4	8	12
	3	양 성	1	삼 암 리 공 소	30	47	77
	4	원 삼	1	고 초 골 공 소	61	66	127
	5	향 남	3	사 창 공 소	38	38	76
				수 직 공 소	40	71	111
				용 소 공 소	11	8	19
제2대리구	6	광 문	2	가 학 동 공 소	9	7	16
				노 온 사 동 공 소	4	8	12
	7	목 감	1	장 하 리 공 소	171	201	372
	8	북 여 주	1	도 전 공 소	20	29	49
	9	성 남 고 등 동	1	오 양 동 공 소	37	37	74
	10	소 하 동	2	일 직 공 소			
				한 마 음 공 소			
	11	양 평	1	곡 수 공 소	31	35	66
	12	이 천	1	이 치 리 공 소	4	9	13
	13	장 호 원	1	나 래 리 공 소	34	44	78
	14	퇴 촌	1	강 하 공 소	103	129	232
합		계	19		598	744	1,342

※ 본당 관할 공소 수 : 현재 신자수가 있고, 사제가 정기적으로 미사를 드리는 곳을 가리킨다.

### Ⅲ. 성직자·신학생

#### 1. 성직자(1) - 소속

구분	추기경	대주교	주교		몬시뇰		한국인신부				외국인신부				교구신부수	봉헌생활회신부수	사도생활단신부수	타교구신부수	한국인신부수	외국인신부수
			한국인	외국인	한국인	외국인	교구소속	봉헌생활회신부	사도생활단신부	타교구소속	교구소속	봉헌생활회신부	사도생활단신부	타교구소속						
숫자			4		6		553	71	4	(4)		6	2		559	77	6	(4)	634	8

#### [전년도 대비 총수의 증감]

구분 \ 증 감		전년도총수	금년도총수	증감수	증감률
1	한국인 신부	616	634	18	2.92
2	외국인 신부	10	8	-2	-20.00
3	교구 신부	544	559	15	2.76
4	타교구 신부	(2)	(4)	-2	100.00
5	봉헌생활회 신부	73	77	4	5.48
6	사도생활단 신부	9	6	-3	-33.33

※ 교구 신부에는 몬시뇰을 포함한다.

※ 타교구 신부는 소속 교구의 숫자에 이미 포함된 경우 괄호 안에 기재한다.

#### 2. 성직자(2) - 소임

구분	주교		신부												새수품신부	입적신부	제적신부	선종신부
	현직	원로사목	본당사목	특수사목	군중	국내외연학	교포사목	해외선교	안식년	휴양	대기	정직	휴직	원로사목				
숫자	3	1	287	122	12	43	6	15	10	13			5	46	21		5	1

#### 3. 성직자(3) - 연령

구분	25~29세	30~34세	35~39세	40~44세	45~49세	50~54세	55~59세	60~64세	65~69세	70~74세	75~79세	80세이상
숫자	25	77	66	95	58	65	64	36	27	19	5	22

※ 교구 소속 신부(주교 제외) 대상이다

#### 4. 신학생 현황(교구 신학생은 교구 성소국 기준임)

##### [제1대리구]

본당명		구분	소속	학부생	연구과생	휴학생	유학생	재적총수	입학	편입	제적	부제수품
1	갈	꽃	동	교구								
				수도회								
2	고		덕	교구								
				수도회	1			1				
3	고	등	동	교구								
				수도회								
4	고	색	동	교구								
				수도회								
5	공		도	교구		2		2				1
				수도회								
6	광	교	1 동	교구	2			2				
				수도회								
7	광	교	2 동	교구								
				수도회								
8	구		성	교구		1		1				
				수도회								
9	궁		리	교구								
				수도회								
10	권	선	2 동	교구	1			1				
				수도회								
11	권	선	동	교구	1		1	2				
				수도회								
12	기		산	교구			1	1				
				수도회								
13	기		안	교구								
				수도회								
14	기		흥	교구								
				수도회								
15	남		양	교구								
				수도회								
16	당	수	동	교구		1		1				
				수도회								
17	대	천	동	교구	2	1		3	1			
				수도회	1			1				
18	던	지	실	교구		1		1				
				수도회								
19	동	백성	마리아	교구		1		1				1
				수도회								

본당명		구분	소속	학부생	연구과생	휴학생	유학생	재적총수	입학	편입	제적	부제수품
20	동 백 성 요 셉	교구	1	2				3				1
		수도회										
21	동 수 원	교구	2					2	1			
		수도회										
22	동 천 동	교구			2			2				
		수도회	1					1				
23	동 탄 능 동	교구	1					1				
		수도회										
24	동 탄 반 송 동	교구	1					1				
		수도회										
25	동 탄 송 동	교구										
		수도회										
26	동 탄 숲 속	교구	1					1				
		수도회										
27	동 탄 영 천 동	교구										
		수도회										
28	동 탄 장 지 동	교구										
		수도회										
29	마 도	교구										
		수도회										
30	망 포 동	교구	1	1				2				
		수도회										
31	매 교 동	교구										
		수도회										
32	매 탄 동	교구			2			2				
		수도회										
33	모 산 골	교구										
		수도회										
34	모 현	교구	1		1			2				
		수도회										
35	미 리 내	교구										
		수도회										
36	미 양	교구										
		수도회										
37	발 안	교구										
		수도회										
38	백 암	교구										
		수도회										
39	버 드 내	교구										
		수도회										
40	병 점	교구										
		수도회										

본당명		구분	소속	학부생	연구과생	휴학생	유학생	재적총수	입학	편입	제적	부제수품
41	보	라 동	교구	1				1				
			수도회									
42	보	정	교구									
			수도회									
43	봉	담	교구	1				1				
			수도회									
44	북	수 동	교구		1			1				
			수도회						1			
45	비	봉	교구									
			수도회									
46	비	전 동	교구									
			수도회									
47	사	강	교구									
			수도회									
48	삼	가 동	교구		1			1				1
			수도회									
49	상	미	교구									
			수도회									
50	상	신	교구	1				1				
			수도회									
51	상	촌	교구									
			수도회									
52	상	하	교구									
			수도회									
53	상	현 동	교구		1	1		2				1
			수도회									
54	서	둔 동	교구		1			1				
			수도회									
55	서	신	교구									
			수도회									
56	서	정 동	교구	1	1			2				
			수도회									
57	서	천 동	교구									
			수도회									
58	서	호	교구									
			수도회									
59	성	복 동	교구	1	1	1		3	1			
			수도회									
60	세	교 동	교구			1		1				
			수도회			1		1				
61	세	류 동	교구									
			수도회									

본당명		구분	소속	학부생	연구과생	휴학생	유학생	재적총수	입학	편입	제적	부제수품
62	세	마	교구									
			수도회									
63	소	사	교구	1				1				
			수도회									
64	송	서	교구									
			수도회									
65	송	전	교구	1				1				
			수도회		1			1				
66	송	탄	교구	1				1				
			수도회									
67	송	현	교구	1		1		2	1			
			수도회	1		1		2				
68	수	지	교구	1				1				
			수도회	1				1				
69	신	갈	교구	1	1		1	3				1
			수도회									
70	신	남	교구									
			수도회									
71	신	봉	교구	2				2	1			
			수도회									
72	안	녕	교구									
			수도회									
73	안	성	교구									
			수도회									
74	안	중	교구	1				1				
			수도회									
75	양	성	교구									
			수도회									
76	양	지	교구	1				1				
			수도회									
77	영	통	교구	1				1				
		성	수도회									
78	영	통	교구									
		성	수도회									
79	영	통	교구		1			1				
		영	수도회									
80	오	목	교구									
		천	수도회									
81	오	산	교구									
			수도회									
82	왕	림	교구		1	1		2				
			수도회									

본당명		구분	소속	학부생	연구과생	휴학생	유학생	재적총수	입학	편입	제적	부제수품
83	용 이 동	교구										
		수도회										
84	용 인	교구	1					1				
		수도회										
85	원 삼	교구										
		수도회										
86	원 천 동	교구		2				2				1
		수도회										
87	율 전 동	교구										
		수도회										
88	은 계 동	교구										
		수도회										
89	이 현	교구	2					2	2			
		수도회	2					2				
90	인 계 동	교구										
		수도회										
91	일 월	교구		1				1				
		수도회										
92	입 북 동	교구										
		수도회										
93	정 남	교구	1					1				
		수도회										
94	정 자 꽃 뒤편	교구		1	1			2				1
		수도회										
95	정자동 주교좌	교구				1		1				
		수도회				1		1				
96	조 암	교구		1				1				
		수도회										
97	조원동 주교좌	교구										
		수도회										
98	조 원 솔 대	교구										
		수도회										
99	죽 산	교구										
		수도회										
100	죽 전	교구				2		2			1	
		수도회										
101	죽 전 1 동	교구										
		수도회										
102	지 동	교구	1			2		3	1			
		수도회										
103	진 사 리	교구					1	1				
		수도회										

본당명 \ 구분			소속	학부생	연구과생	휴학생	유학생	재적총수	입학	편입	제적	부제수품
104	천	리	교구									
		수도회										
105	청	덕	교구		1			1				
		수도회										
106	청	북	교구									
		수도회										
107	칠	보	교구		1			1				
		수도회										
108	팽	성	교구		2			2				2
		수도회										
109	평	택	교구									
		수도회										
110	포	승	교구	1				1				
		수도회										
111	향	남	교구									
		수도회										
112	호 매 실 동		교구									
			수도회									
113	화 서 동		교구									
			수도회									
114	흥	덕	교구									
		수도회										
합 계			교구	36	28	18	2	84	8		1	10
			수도회	7	1	3		11	1			

#### [제2대리구]

본당명		구분	소속	학부생	연구과생	휴학생	유학생	재적총수	입학	편입	제적	부제수품
1	가	남	교구									
			수도회									
2	감	골	교구		2			2				1
			수도회									
3	고	잔	교구	1	1			2				1
			수도회									
4	곤 지 암		교구	1				1				
			수도회									
5	과	천	교구	1				1	1			
			수도회									
6	관	악	교구									
			수도회									

본당명		구분	소속	학부생	연구과생	휴학생	유학생	재적총수	입학	편입	제적	부제수품
7	광 남 동	교구										
		수도회										
8	광 명	교구				1		1				
		수도회										
9	광 문	교구										
		수도회										
10	광 북	교구										
		수도회										
11	광 주	교구				1		1				
		수도회	1					1				
12	구 산	교구	1			1		2				
		수도회										
13	군 자	교구										
		수도회										
14	군 포	교구										
		수도회										
15	금 정	교구										
		수도회										
16	능 곡	교구										
		수도회										
17	능 평	교구										
		수도회										
18	단 대 동	교구										
		수도회										
19	대 야 미	교구										
		수도회										
20	대 학 동	교구									1	
		수도회										
21	도 척	교구	1	1				2				
		수도회										
22	도 촌 동	교구										
		수도회										
23	동 판 교	교구					1	1				
		수도회		1				1				
24	매 곡	교구										
		수도회										
25	명 학	교구										
		수도회										
26	모 전 동	교구										
		수도회										
27	목 감	교구										
		수도회										
28	문 호 리	교구										
		수도회										

본당명 \ 구분		소속	학부생	연구과생	휴학생	유학생	재적총수	입학	편입	제적	부제수품
29	미 사 강 변	교구	1				1	1			
		수도회									
30	반 월 성	교구	1				1				
		수도회									
31	배 공	교구									
		수도회									
32	벌 말	교구			1		1				
		수도회									
33	범 계	교구		1	1	1	3				
		수도회									
34	별 양 동	교구									
		수도회									
35	본 오 동	교구	1	1	1	1	4				
		수도회	2	1		1	4				
36	부 곡 동	교구									
		수도회									
37	북 여 주	교구									
		수도회									
38	분 당 구 미 동	교구								1	
		수도회									
39	분 당 성 루 카	교구									
		수도회									
40	분당성마태오	교구									
		수도회									
41	분 당 성 요 한	교구	2	1	2		5				
		수도회				1	1				
42	분 당 야 탑 동	교구	1	1			2				1
		수도회									
43	분 당 이 매 동	교구	1	1	1	1	4	1			1
		수도회	2	1		1	4				1
44	비 산 동	교구	1	1			2	1			
		수도회	1				1				1
45	산 본	교구			1		1				
		수도회									
46	산 북	교구									
		수도회									
47	상 대 원	교구									
		수도회									
48	상 록 수	교구									
		수도회									
49	서 부	교구									
		수도회									
50	서 판 교	교구									
		수도회									

본당명		구분	소속	학부생	연구과생	휴학생	유학생	재적총수	입학	편입	제적	부제수품
51	석 수 동	교구										
		수도회										
52	선 부 동	교구		1			1					
		수도회										
53	성 남 고 등 동	교구										
		수도회										
54	성 남 동	교구		1			1					
		수도회										
55	성 포 동	교구										
		수도회										
56	소 하 동	교구										
		수도회										
57	송 산 새 솔 동	교구										
		수도회										
58	수 리 동	교구										
		수도회										
59	수 진 동	교구	1				1					
		수도회										
60	시화성바오로	교구										
		수도회										
61	시화성베드로	교구										
		수도회										
62	신 둔	교구										
		수도회										
63	신 장	교구		1	1		2					1
		수도회										
64	신 흥 동	교구										
		수도회										
65	아 미 동	교구	2				2	1				
		수도회										
66	안 산 반 월	교구										
		수도회										
67	안산성마르코	교구	1		1		2					
		수도회	1				1					
68	안산성마리아	교구			1		1					
		수도회	1				1					
69	안 산 성 안 나	교구	1				1					
		수도회										
70	안 산 성 요 셉	교구										
		수도회										

본당명 \ 구분			소속	학부생	연구과생	휴학생	유학생	재적총수	입학	편입	제적	부제수품
71	양	동	교구									
			수도회									
72	양 수 리		교구									
			수도회									
73	양	평	교구									
			수도회									
74	여	주	교구		1			1				1
			수도회									
75	연	성	교구									
			수도회									
76	오 전 동		교구									
			수도회									
77	오	포	교구									
			수도회									
78	와	동	교구	1				1				
			수도회									
79	왕	곡	교구	1				1				
			수도회	1				1				
80	용	문	교구			2		2				
			수도회									
81	용	호	교구	1				1				
			수도회									
82	원	곡	교구		1			1				1
			수도회									
83	월 피 동		교구									
			수도회									
84	위례성테레사		교구									
			수도회									
85	은 행 동		교구									
			수도회									
86	의	왕	교구	1				1				
			수도회									
87	이	천	교구									
			수도회									
88	인 덕 원		교구									
			수도회	2				2				
89	장	곡	교구									
			수도회	1				1				
90	장 지 동		교구									
			수도회									

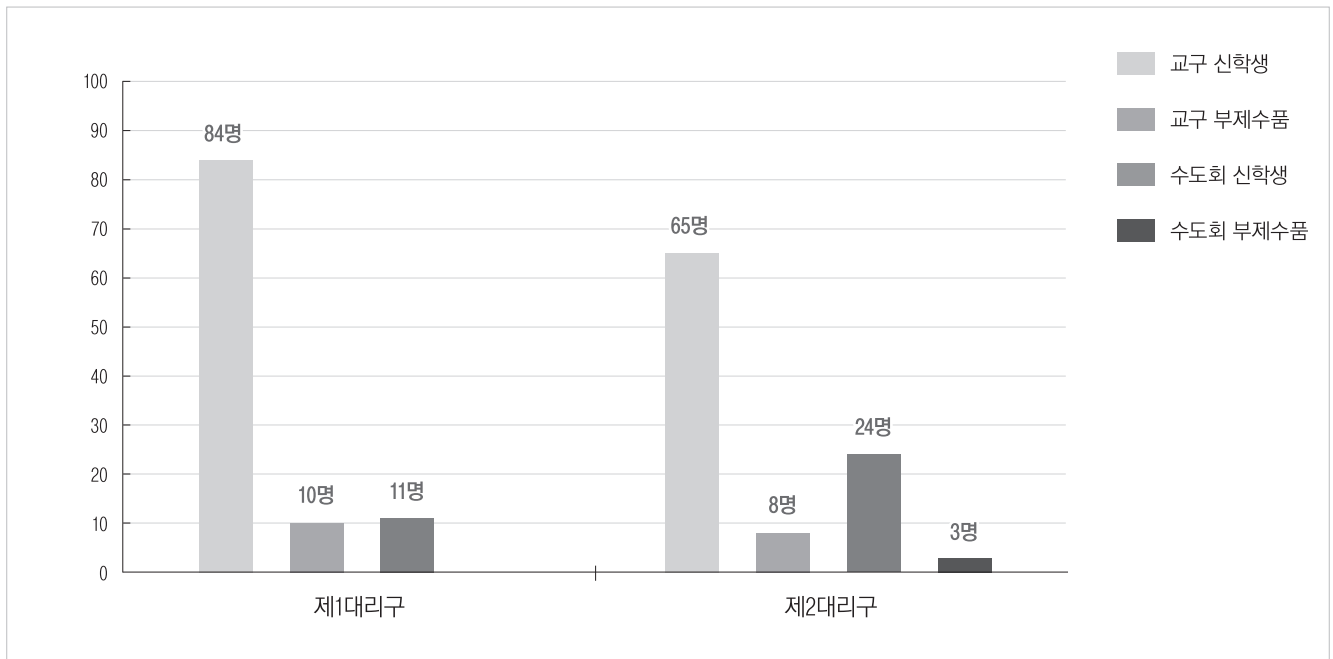
본당명		구분	소속	학부생	연구과생	휴학생	유학생	재적총수	입학	편입	제적	부제수품
91	장 호 원	교구										
		수도회										
92	점 동	교구										
		수도회										
93	중 앙	교구	1					1				
		수도회										
94	철 산	교구	1					1				
		수도회	1				1	2				
95	철 산 3 동	교구				1		1				
		수도회										
96	청 계	교구		1				1				
		수도회					1	1				1
97	초 월	교구	1					1				
		수도회										
98	초 지 동	교구										
		수도회										
99	태 평 동	교구		1				1				1
		수도회										
100	퇴 춘	교구										
		수도회										
101	평 춘	교구										
		수도회										
102	포 일	교구		1				1				
		수도회										
103	풍 산	교구										
		수도회										
104	하 남	교구										
		수도회										
105	하 안	교구		1				1				
		수도회	1	1				2				
106	하 우 현	교구										
		수도회										
107	호 계 동	교구										
		수도회										
108	호 평	교구	1					1			1	
		수도회	1					1				
합 계		교구	26	19	16	4	65	5			3	8
		수도회	15	4		5	24					3

### [대리구별 구분]

대리구명 \ 구분	소속	학부생	연구과생	휴학생	유학생	재적총수	입학	편입	제적	부제수품
제 1 대 리 구	교 구	36	28	18	2	84	8		1	10
	수도 회	7	1	3		11	1			
제 2 대 리 구	교 구	26	19	16	4	65	5		3	8
	수도 회	15	4		5	24				3
총 계	교 구	62	47	34	6	149	13		4	18
	수도 회	22	5	3	5	35	1			3

1. 학부생은 신입생과 편입생을 포함한다.
2. 부제는 연구과생에 포함한다.
3. 휴학생은 군복무를 위한 휴학한 학생(군복무 대기, 군복무, 군복무후 복학 대기, 군복무 대체 모라토리움)과 건강이나 개인적 사정으로 휴학한 학생을 모두 포함한다
4. 유학생은 당해 연도 말 현재 외국에서 유학하고 있는 학생이다.
5. 재적총수는 학부생 + 연구과생 + 휴학생 + 유학생이다
6. 입학, 편입, 제적, 부제수품은 당해 연도 해당자 수이다.

### [대리구별 신학생 현황]



## Ⅳ. 수도자

### 1. 남자 수도회

#### [교황청립]

수도단체 및 선교단체		구 분			신부			수사						총계
								한국인			외국인			
		한국인	외국인	계	종신	유기	수련							
1	꼰벤투알프란치스코수도회	4		4	3					3				7
2	도 미 니 코 수 도 회	4		4										4
3	마리스타교육수사회				5					5				5
4	마리아의아들수도회	8		8	2	3				5				13
5	말씀의선교수도회	2	3	5										5
6	성 바 오 로 수 도 회	1		1	3					3				4
7	예 수 의 작 은 형 제 회	1		1							1		1	2
8	예 수 회	10		10			2			2				12
9	오블라띠선교수도회	3	3	6		3				3				9
10	작 은 형 제 회	3		3										3
합 계		36	6	42	13	6	2			21	1		1	64

#### [교구립]

수도단체 및 선교단체		신부			수사											총계	
		한국인	외국인	계	한국인						외국인						
					종신	유기	수련	청원	지원	계	종신	유기	수련	청원	지원		계
1	미리내천주성삼성직수도회	26		26	24	2			1	27			1			1	54
2	한국순교복자성직수도회	9		9	4	5	2	2	1	14		7		1	2	10	33
합 계		35		35	28	7	2	2	2	41		7	1	1	2	11	87

#### [사도생활단]

수도단체 및 선교단체		신부			수사									총계
		한국인	외국인	계	한국인						외국인			
					종신	유기	수련	청원	지원	계	종신	유기	계	
1	천 주 교 사 도 직 회	1	1	2		1				1	1		1	4
2	파 리 외 방 전 교 회		1	1										1
3	한 국 외 방 선 교 회	3		3										3
합 계		4	2	6		1				1	1		1	8

## 2. 여자 수도회

### [교황청립]

수도단체 및 선교단체		구 분	수녀									총계
			한국인					외국인				
			종신	유기	수련	청원	지원	계	종신	유기	수련	
1	가난한이들의작은자매회	8					8	1			1	9
2	가르멜여자수도원	7	1				8					8
3	노틀담수녀회	22					22					22
4	마리아수녀회											
5	마리아의딸수도회	3					3					3
6	마리아의전교자프란치스코수녀회	28					28					28
7	마리아의종수녀회	10					10					10
8	사랑의선교수녀회	3					3	3	1		4	7
9	살레시오수녀회	7					7					7
10	샬트르성바오로수녀회	64					64					64
11	선한목자예수수녀회											
12	성령선교수녀회	1					1	2			2	3
13	성바오로딸수도회	18					18					18
14	성클라라수도회	9					9					9
15	세례자성요한수녀회	4					4	1			1	5
16	스승예수의제자수녀회	12					12					12
17	아씨시의프란치스코전교수녀회	44	2		1		47					47
18	영원한도움의성모수도회	92	2				94					94
19	예수마리아성심전교수녀회	5					5		5	5	10	15
20	예수수도회	2					2					2
21	예수의까리따스수녀회	47	4				51					51
22	올리베따노성베네딕도수녀회	25					25					25
23	원죄없으신마리아교육선교수녀회	3					3					3
24	착한목자수녀회	3					3					3
25	천주섭리수녀회	46					46					46
26	투스캄포교베네딕도수녀회서울수녀원	12					12					12
27	길의성모재속수도회	1	1				2					2
합 계		476	10		1		487	7	6	5	18	505

[교구립]

수도단체 및 선교단체		구 분	수녀									총계
			한국인					외국인				
			종신	유기	수련	청원	지원	계	종신	유기	수련	
1	말씀의성모영보수녀회	110	1	2			113					113
2	미리내성모성심수녀회	100	2				102		6		6	108
3	미리내성요셉애덕수녀회	27		1		1	29		13	8	21	50
4	성가소비녀회(의정부관구)											
5	성가소비녀회(인천관구)	23					23					23
6	성령강림사도수녀회 (오순절평화의수녀회)	23					23					23
7	성안드레아수녀회	25	1				26					26
8	수원성빈센트드뿔자비의수녀회	171	2				173	4			4	177
9	수원순교가르멜봉쇄여자수도원	2		2			4					4
10	예수그리스도수녀회	6	2				8					8
11	예수마음선교수녀회	1	2		1		4					4
12	인보성체수도회	69	1				70					70
13	천사의모후수녀회	5					5	1			1	6
14	파티마의성모프란치스코수녀회	45	1				46					46
15	프란치스코전교봉사수녀회	11					11					11
16	한국순교복자수녀회	65	1	1		1	68			7	7	75
합 계		683	13	6	1	2	705	5	19	15	39	744

[사도생활단]

수도단체 및 선교단체		구 분		수녀							총계
				한국인				외국인			
				종신	유기	수련	청원	지원	계	종신	
1	성빈첸시오아바오로사랑의딸회	3					3	1		1	4
2	성 황 석 두 루 카 선 교 자 매 회	1					1				1
합 계		4					4	1		1	5

## V. 성사

### 1. 세례

#### [제1대리구]

본당명구 분						예비신자		영세자									
						연중 총수	연말 현재	세례구분				남녀구분			전년도 총수	증감수	증감률
								유아	어른	대세자	계	남	여	계			
1	오	산	갈	곳	동	14		9	14	5	28	14	14	28	38	-10	-26.32
2	송	탄	고		덕	1		2	1		3	1	2	3	10	-7	-70.00
3	팔달.장안	고	등	동		23	4	15	19	4	38	20	18	38	17	21	123.53
4	권	선	고	색	동	5		8	5	2	15	4	11	15	11	4	36.36
5	안	성	공		도	7		3	7		10	4	6	10	12	-2	-16.67
6	영	통	광	교 1	동	58	16	19	42	3	64	29	35	64	46	18	39.13
7	영	통	광	교 2	동	28		34	28	1	63	34	29	63	43	20	46.51
8	기	흥	구		성	32		22	32	6	60	25	35	60	37	23	62.16
9	송	탄	궁		리	3		3	3	1	7	2	5	7	9	-2	-22.22
10	권	선	권	선 2	동	13		25	13		38	20	18	38	20	18	90.00
11	권	선	권	선	동	52		35	52	4	91	38	53	91	71	20	28.17
12	오	산	기		산	16	6	2	10	2	14	4	10	14	11	3	27.27
13	오	산	기		안	18	4	8	14	4	26	9	17	26	22	4	18.18
14	기	흥	기		흥	29	21	3	8	5	16	8	8	16	26	-10	-38.46
15	화	성	남		양	17		10	17	1	28	15	13	28	30	-2	-6.67
16	권	선	당	수	동	10		9	10		19	9	10	19	4	15	375.00
17	안	성	대	천	동	37		13	37	3	53	26	27	53	47	6	12.77
18	안	성	던	지	실	8		5	8	2	15	3	12	15	15		
19	기	흥	동백성	마리아		29	5	17	24	2	43	13	30	43	43		
20	기	흥	동 백성	요셉		28		12	28	5	45	20	25	45	44	1	2.27
21	영	통	동	수	원	31	12	16	19	1	36	12	24	36	23	13	56.52
22	수	지	동	천	동	47		36	47	4	87	38	49	87	77	10	12.99
23	오	산	동	탄 능	동	13		17	13	2	32	14	18	32	19	13	68.42
24	오	산	동	탄 반	송 동	28	1	12	27		39	12	27	39	47	-8	-17.02
25	오	산	동	탄 송	동	18		35	18	2	55	27	28	55	13	42	323.08
26	오	산	동	탄 숲	속	13		30	13	2	45	19	26	45	35	10	28.57
27	오	산	동	탄 영천	동	85	28	62	57	1	120	48	72	120	111	9	8.11
28	오	산	동	탄 장지	동	11		20	11		31	15	16	31	2	29	1,450.00
29	화	성	마		도	17	2		15	1	16	13	3	16	2	14	700.00
30	영	통	망	포	동	14	7	16	7	1	24	13	11	24	19	5	26.32
31	팔달.장안	매	교		동	11	5	5	6		11	5	6	11	6	5	83.33
32	영	통	매	탄	동	29		9	29	1	39	14	25	39	5	34	680.00
33	평	택	모	산	골	27	2	17	25	1	43	18	25	43	41	2	4.88
34	처	인	모		현	5	1	3	4	1	8	2	6	8	10	-2	-20.00
35	안	성	미	리	내	27	2	4	25	1	30	13	17	30	15	15	100.00
36	안	성	미		양	6		1	6	1	8	5	3	8	2	6	300.00
37	화	성	발		안	11		4	11		15	10	5	15	16	-1	-6.25
38	처	인	백		암	4		3	4	2	9	5	4	9	3	6	200.00
39	권	선	버	드	내	12		9	12		21	8	13	21	11	10	90.91
40	오	산	병		점	12		10	12	1	23	11	12	23	13	10	76.92

본당명	구 분					예비신자		영세자											
						연중 총수	연말 현재	세례구분				남녀구분			전년도 총수	증감수	증감률		
								유아	어른	대세자	계	남	여	계					
41	기	흥	보	라	동	39	1	11	38	2	51	21	30	51	46	5	10.87		
42	기	흥	보		정	42	9	38	33	1	72	31	41	72	45	27	60.00		
43	화	성	봉		담	18		3	18	4	25	10	15	25	17	8	47.06		
44	팔달.장안	북	수	동		7		6	7		13	7	6	13	14	-1	-7.14		
45	화	성	비		봉	4			4	2	6	3	3	6	1	5	500.00		
46	평	택	비	천	동	35	12	13	23	6	42	17	25	42	7	35	500.00		
47	화	성	사		강	6			6		6	2	4	6	4	2	50.00		
48	처	인	삼	가	동	19	2	11	17		28	13	15	28	26	2	7.69		
49	기	흥	상		미	7		10	7	2	19	12	7	19	16	3	18.75		
50	화	성	상		신	4		11	4	1	16	7	9	16	14	2	14.29		
51	권	선	상		촌	37	1	19	36	4	59	26	33	59	27	32	118.52		
52	기	흥	상		하	17	12	6	5	4	15	8	7	15	11	4	36.36		
53	수	지	상	현	동	32		35	32	2	69	35	34	69	50	19	38.00		
54	권	선	서	둔	동	16	11	3	5	2	10	4	6	10	15	-5	-33.33		
55	화	성	서		신	12		3	12		15	6	9	15	1	14	1,400.00		
56	송	탄	서	정	동	32	1	33	31	5	69	32	37	69	31	38	122.58		
57	영	통	서	천	동	22	14	6	8		14	8	6	14	25	-11	-44.00		
58	권	선	서		호	15		3	15		18	8	10	18		18			
59	수	지	성	북	동	24		28	24	4	56	30	26	56	73	-17	-23.29		
60	평	택	세	교	동	11	11	7		3	10	8	2	10	8	2	25.00		
61	권	선	세	류	동	13		9	13	3	25	12	13	25	20	5	25.00		
62	오	산	세		마	1		6	1	4	11	3	8	11	5	6	120.00		
63	평	택	소	사	벌	25	17	8	8		16	5	11	16	27	-11	-40.74		
64	송	탄	송		서	5	2		3		3	1	2	3		3			
65	처	인	송		전	6		6	6		12	3	9	12	18	-6	-33.33		
66	송	탄	송		탄	21	5	10	16	5	31	13	18	31	6	25	416.67		
67	송	탄	송		현	17		11	17	4	32	18	14	32	28	4	14.29		
68	수	지	수		지	80	36	19	44	4	67	27	40	67	111	-44	-39.64		
69	기	흥	신		갈	20	11	13	9	5	27	10	17	27	22	5	22.73		
70	화	성	신		남	7	1	2	6		8	1	7	8	2	6	300.00		
71	수	지	신	봉	동	22	1	17	21	2	40	13	27	40	36	4	11.11		
72	오	산	안		녕	22	8	2	14		16	10	6	16	6	10	166.67		
73	안	성	안		성	25		3	25		28	9	19	28	9	19	211.11		
74	송	탄	안		중	46	15	8	31	3	42	19	23	42	12	30	250.00		
75	안	성	양		성					1	1	1		1		1			
76	처	인	양		지	7		3	7	2	12	3	9	12	2	10	500.00		
77	영	통	영	통	성	령	45	7	28	38	3	69	28	41	69	18	35.29		
78	영	통	영	통	성	요	셉	15	1	11	14	2	27	9	18	27	44	-17	-38.64
79	영	통	영	통	영	덕	42	12	17	30	3	50	23	27	50	19	31	163.16	
80	권	선	오	목	천	동		5			5	1	4	5	14	-9	-64.29		
81	오	산	오		산	28	12	15	16		31	9	22	31	19	12	63.16		
82	화	성	왕		림	8	2	4	6	2	12	5	7	12	5	7	140.00		
83	평	택	용	이	동	17	8	11	9	1	21	6	15	21	8	13	162.50		
84	처	인	용		인	18		7	18	1	26	14	12	26	29	-3	-10.34		
85	처	인	원		삼	8		2	8		10	6	4	10	12	-2	-16.67		
86	영	통	원	천	동	50	16	21	34	1	56	27	29	56	66	-10	-15.15		
87	팔달.장안	울	전	동		24	1	16	23	7	46	23	23	46	41	5	12.20		

본당명구 분					예비신자		영세자										
					연중 총수	연말 현재	세례구분				남녀구분			전년도 총수	증감수	증감률	
							유아	어른	대세자	계	남	여	계				
88	오	산	은	계	동	18	2	12	16	2	30	17	13	30	17	13	76.47
89	수	지	이		현	13		9	13	1	23	8	15	23	40	-17	-42.50
90	팔달.장안	인	계	동		29	7	11	22	3	36	20	16	36	21	15	71.43
91	팔달.장안	일		월		8		2	8	2	12	4	8	12	14	-2	-14.29
92	팔달.장안	입	북	동		3		4	3	1	8	5	3	8	13	-5	-38.46
93	화	성	정		남	9		5	9	1	15	7	8	15	5	10	200.00
94	팔달.장안	정	자	꽃	뒹	52	23	21	29	1	51	29	22	51	34	17	50.00
95	팔달.장안	정	자	동	주교좌	37		22	37	4	63	28	35	63	25	38	152.00
96	화	성	조		암	15		4	15	1	20	10	10	20	6	14	233.33
97	팔달.장안	조	원	동	주교좌	44	10	9	34	4	47	21	26	47	43	4	9.30
98	팔달.장안	조	원	솔	대	26	1	12	25	2	39	14	25	39	26	13	50.00
99	안	성	죽		산	1		5	1	1	7	5	2	7	9	-2	-22.22
100	수	지	죽		전	18		13	18	1	32	12	20	32	27	5	18.52
101	수	지	죽	전	1 동	21	3	19	18		37	13	24	37	29	8	27.59
102	팔달.장안	지		동		37	1	9	36	9	54	18	36	54	24	30	125.00
103	평	택	진	사	리	15	1	8	14	1	23	8	15	23	15	8	53.33
104	처	인	천		리	2		3	2	2	7	1	6	7	4	3	75.00
105	기	흥	청		덕	16		10	16	2	28	12	16	28	9	19	211.11
106	송	탄	청		북	12	5	19	7	2	28	16	12	28	34	-6	-17.65
107	권	선	칠		보	16	2	10	14	1	25	10	15	25	27	-2	-7.41
108	평	택	팽		성	16	9	8	7	2	17	8	9	17	16	1	6.25
109	평	택	평		택	21	2	8	19	2	29	14	15	29	11	18	163.64
110	송	탄	포		승	7		7	7	1	15	7	8	15	2	13	650.00
111	화	성	향		남	12	4	18	8	3	29	13	16	29	13	16	123.08
112	권	선	호	매	실 동	9		4	9		13	4	9	13	11	2	18.18
113	팔달.장안	화	서		동	13		15	13	3	31	16	15	31	11	20	181.82
114	영	통	흥		덕	25	10	10	15	1	26	10	16	26	24	2	8.33
합 계						2,315	425	1,340	1,890	220	3,450	1,517	1,933	3,450	2,579	871	33.77

[제2대리구]

본당명 \ 구분				예비신자		영세자									
				연중 총수	연말 현재	세례구분				남녀구분			전년도 총수	증감수	증감률
						유아	어른	대세자	계	남	여	계			
1	여주.이천	가	남	21		1	21		22	20	2	22	5	17	340.00
2	안 산	감	골	29	12	9	17	1	27	18	9	27	5	22	440.00
3	안 산	고	잔	12	7		5		5	4	1	5	6	-1	-16.67
4	광 주	곤 지	암	3			3		3		3	3	1	2	200.00
5	안 양 2	과	천	61	20	26	41	4	71	27	44	71	53	18	33.96
6	안 양 1	관	악	9		7	9	2	18	8	10	18	15	3	20.00
7	광 주	광 남	동			7			7	3	4	7	6	1	16.67
8	광 명	광	명	12		8	12	1	21	14	7	21	18	3	16.67
9	광 명	광	문	2		5	2		7	5	2	7	5	2	40.00
10	광 명	광	북	8	2	12	6	2	20	9	11	20	12	8	66.67
11	광 주	광	주	67	30	17	37	3	57	27	30	57	36	21	58.33
12	하남.양평	구	산	39		24	39	2	65	26	39	65	57	8	14.04
13	시 흥	군	자	3		13	3	1	17	8	9	17	10	7	70.00
14	안 양 1	군	포	12		13	12	6	31	16	15	31	37	-6	-16.22

본당명	구분			예비신자		영세자									
				연중 총수	연말 현재	세례구분				남녀구분			전년도 총수	증감수	증감률
						유아	어른	대세자	계	남	여	계			
15	안 양 1	금 정		17	1	4	16	4	24	13	11	24	31	-7	-22.58
16	시 흥 능	곡		17		8	17	1	26	8	18	26	1	25	2,500.00
17	광 주 능	평		32	22	15	10	2	27	9	18	27	54	-27	-50.00
18	성 남 단	대 동		26	14	15	12	3	30	13	17	30	16	14	87.50
19	안 양 1	대 야 미		6	1	7	5	1	13	8	5	13	13		
20	안 산 대	학 동		10		11	10	3	24	7	17	24	29	-5	-17.24
21	광 주 도	척		16			16	1	17	8	9	17	20	-3	-15.00
22	분 당 도	촌 동		17	2		15	1	16	11	5	16	5	11	220.00
23	분 당 동	관 교		79	34	23	45	5	73	29	44	73	69	4	5.80
24	안 양 2	매 곡		6		5	6	3	14	5	9	14	34	-20	-58.82
25	안 양 1	명 학		15		2	15	1	18	7	11	18	10	8	80.00
26	여주.이천	모 전 동		4			4	2	6	2	4	6	2	4	200.00
27	시 흥 목	갑		18	6	12	12	3	27	14	13	27	29	-2	-6.90
28	하남.양평	문 호 리		2		1	2	1	4	2	2	4	9	-5	-55.56
29	하남.양평	미 사 강 변		14		19	14	2	35	18	17	35	46	-11	-23.91
30	여주.이천	반 월 성		13	2		11	3	14	5	9	14		14	
31	시 흥 배	곧		36	2	29	34	2	65	25	40	65	51	14	27.45
32	안 양 2	벌 말		26	18	10	8	4	22	11	11	22	4	18	450.00
33	안 양 2	범 계		26	10	26	16		42	18	24	42	27	15	55.56
34	안 양 2	별 양 동		37		20	37	1	58	29	29	58	38	20	52.63
35	안 산 본	오 동		6		5	6	2	13	3	10	13	6	7	116.67
36	안 양 1	부 곡 동		17	11	5	6	2	13	6	7	13	1	12	1,200.00
37	여주.이천	북 여 주		2		1	2	1	4	3	1	4	20	-16	-80.00
38	분 당 분	당 구 미 동		32		22	32	4	58	21	37	58	49	9	18.37
39	분 당 분	당 성 루 카		40	9	7	31	6	44	14	30	44	40	4	10.00
40	분 당 분	당 성 마 태 오		79	1	29	78	8	115	47	68	115	77	38	49.35
41	분 당 분	당 성 요 한		72		34	72	12	118	46	72	118	138	-20	-14.49
42	분 당 분	당 야 탑 동		23		21	23	8	52	28	24	52	68	-16	-23.53
43	분 당 분	당 이 매 동		46	17	41	29	1	71	29	42	71	62	9	14.52
44	안 양 2	비 산 동		22	1	38	21	1	60	30	30	60	46	14	30.43
45	안 양 1	산 본		49	21	23	28	6	57	21	36	57	46	11	23.91
46	광 주 산	북		1		1	1	3	5	3	2	5	1	4	400.00
47	성 남 상	대 원		13		6	13		19	9	10	19	9	10	111.11
48	안 산 상	록 수		12	6		6	3	9	5	4	9	3	6	200.00
49	하남.양평	서 부				5		2	7	3	4	7	2	5	250.00
50	분 당 서	관 교		39		12	39	2	53	16	37	53	35	18	51.43
51	안 양 1	석 수 동		30	4	21	26	1	48	18	30	48	21	27	128.57
52	안 산 선	부 동		13		4	13	3	20	6	14	20	7	13	185.71
53	성 남 성	남 고 등 동		2		4	2	1	7	6	1	7		7	
54	성 남 성	남 남 동		44	17	8	27	2	37	17	20	37	29	8	27.59
55	안 산 성	포 동		6		7	6	4	17	9	8	17	8	9	112.50
56	광 명 소	하 동		25	9	20	16	6	42	25	17	42	25	17	68.00
57	안 산 송	산 새 솔 동		14		12	14	2	28	16	12	28	1	27	2,700.00
58	안 양 1	수 리 동		47	14	14	33	1	48	21	27	48	31	17	54.84
59	성 남 수	진 동		9		4	9	2	15	3	12	15	8	7	87.50
60	시 흥 시	화성바오로		34	4	10	30	2	42	16	26	42	10	32	320.00
61	시 흥 시	화성베드로		19			19	1	20	9	11	20	9	11	122.22
62	여주.이천	신 둔		7		4	7	2	13	8	5	13	17	-4	-23.53

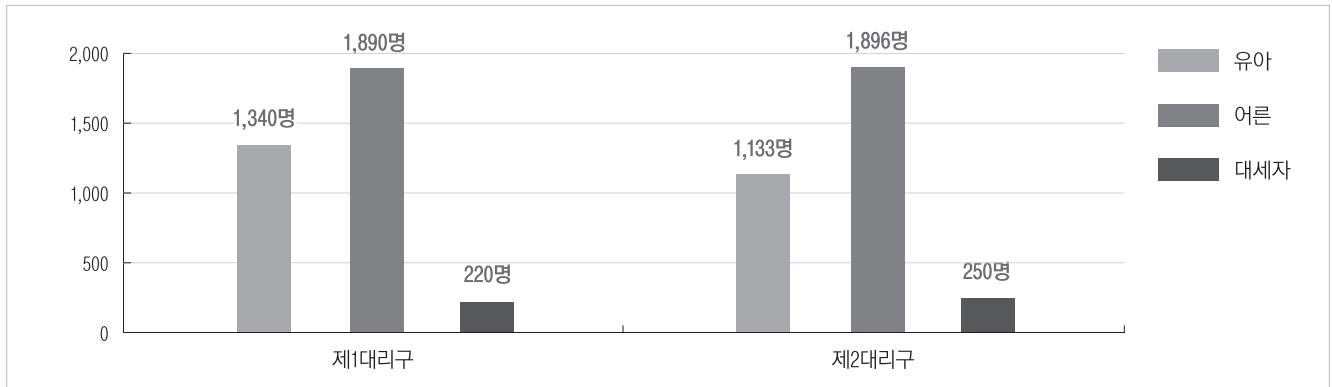
본당명	구분			예비신자		영세자									
				연중 총수	연말 현재	세례구분				남녀구분			전년도 총수	증감수	증감률
						유아	어른	대세자	계	남	여	계			
63	하남.양평	신 장		40	5	27	35	2	64	30	34	64	30	34	113.33
64	성 남	신 흥 동		8		14	8	2	24	13	11	24	19	5	26.32
65	여주.이천	아 미 동		17	12	3	5	4	12	3	9	12	16	-4	-25.00
66	안 산	안 산 반 월		5		4	5	1	10	6	4	10		10	
67	안 산	안산성마르코													
68	안 산	안산성마리아		13	2	7	11		18	6	12	18	14	4	28.57
69	안 산	안 산 성 안 나		11	3	3	8		11	5	6	11	5	6	120.00
70	안 산	안 산 성 요 셉		8			8		8	4	4	8	3	5	166.67
71	여주.이천	양 동		1		2	1	1	4	2	2	4		4	
72	하남.양평	양 수 리		1		1	1		2	1	1	2	18	-16	-88.89
73	하남.양평	양 평		31	19	7	12	2	21	10	11	21	18	3	16.67
74	여주.이천	여 주		16		2	16	3	21	12	9	21	22	-1	-4.55
75	시 흥	연 성		5		8	5	2	15	9	6	15	13	2	15.38
76	안 양 2	오 전 동		36		12	36	5	53	25	28	53	37	16	43.24
77	광 주	오 포		15	5	3	10	1	14	2	12	14	1	13	1,300.00
78	안 산	와 동		11		3	11	2	16	7	9	16	14	2	14.29
79	안 양 2	왕 곡		9		14	9		23	12	11	23	9	14	155.56
80	하남.양평	용 문		25	1	15	24	2	41	16	25	41	29	12	41.38
81	안 양 1	용 호		22	3	15	19	1	35	12	23	35	36	-1	-2.78
82	안 산	원 곡		49		18	49	5	72	31	41	72	2	70	3,500.00
83	안 산	월 피 동		24	1	4	23	2	29	13	16	29	26	3	11.54
84	성 남	위례성데레사		103	40	38	63		101	43	58	101	34	67	197.06
85	성 남	은 행 동		12		10	12	1	23	13	10	23	9	14	155.56
86	안 양 1	의 왕		9		12	9	1	22	10	12	22	12	10	83.33
87	여주.이천	이 천		26		12	26	3	41	16	25	41	44	-3	-6.82
88	안 양 2	인 덕 원		44		16	44	3	63	25	38	63	22	41	186.36
89	시 흥	장 곡		8		6	8		14	8	6	14	19	-5	-26.32
90	광 주	장 지 동		16		6	16		22	8	14	22	18	4	22.22
91	여주.이천	장 호 원		10		4	10		14	3	11	14	10	4	40.00
92	여주.이천	점 동						1	1		1	1	2	-1	-50.00
93	안 양 1	중 양		29	5	13	24	10	47	20	27	47	93	-46	-49.46
94	광 명	철 산		24		12	24	1	37	19	18	37	53	-16	-30.19
95	광 명	철 산 3 동		13		7	13	2	22	11	11	22	6	16	266.67
96	안 양 2	청 계		37		22	37	3	62	29	33	62	37	25	67.57
97	광 주	초 월		10		5	10	4	19	14	5	19	24	-5	-20.83
98	안 산	초 지 동		26	3	8	23	4	35	19	16	35	38	-3	-7.89
99	성 남	태 평 동		5		5	5	1	11	5	6	11	7	4	57.14
100	광 주	퇴 촌		13		9	13	4	26	15	11	26	16	10	62.50
101	안 양 2	평 촌		32		21	32	8	61	22	39	61	68	-7	-10.29
102	안 양 2	포 일		1		6	1	4	11	8	3	11	16	-5	-31.25
103	하남.양평	풍 산		22	1	8	21	3	32	12	20	32	45	-13	-28.89
104	하남.양평	하 남		36	15	6	21	2	29	11	18	29	15	14	93.33
105	광 명	하 안		29	2	8	27	1	36	18	18	36	25	11	44.00
106	안 양 2	하 우 현		18	2	3	16		19	12	7	19	2	17	850.00
107	안 양 1	호 계 동		55	24	17	31	5	53	29	24	53	21	32	152.38
108	안 양 2	호 평		13		10	13	1	24	8	16	24	30	-6	-20.00
합 계				2,336	440	1,133	1,896	250	3,279	1,462	1,817	3,279	2,501	778	31.11

## [대리구별 통계]

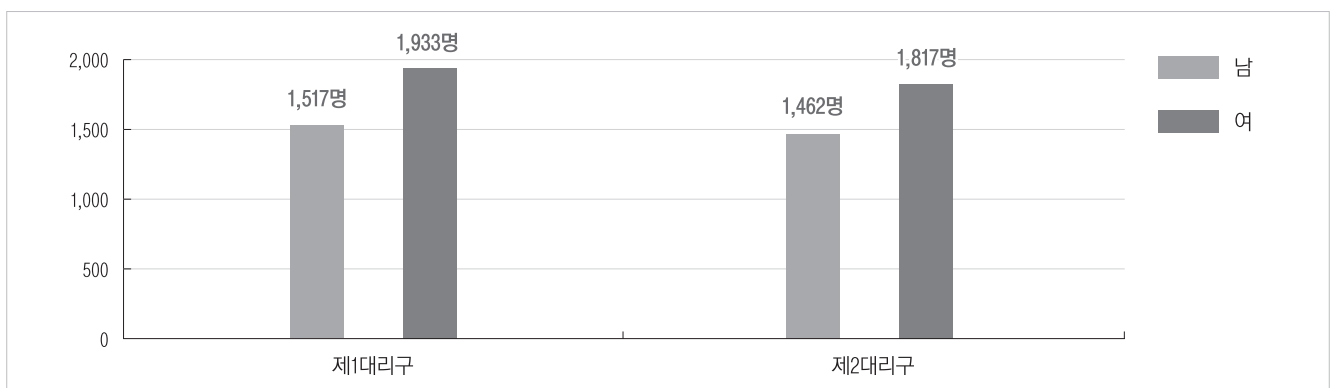
구분 대리구명	예비신자		영세자									
	연중 총수	연말 현재	세례구분				남녀구분			전년도 총수	증감수	증감률
			유아	어른	대세자	계	남	여	계			
제1대리구	2,315	425	1,340	1,890	220	3,450	1,517	1,933	3,450	2,579	871	33.77
제2대리구	2,336	440	1,133	1,896	250	3,279	1,462	1,817	3,279	2,501	778	31.11
총 계	4,651	865	2,473	3,786	470	6,729	2,979	3,750	6,729	5,080	1,649	32.46

- 예비신자 연중 총수** 당해 연도에 세례를 받았다 하더라도 그 해에 예비신자로 있던 사람의 총수  
(연말 현재 수 + 당해연도 어른 세례자 수)  
어른 세례는 유아 세례가 아닌 초·중·고등학생 세례도 포함된다.
- 예비신자 연말 현재** 당해 연도 말에 아직 세례를 받지 못하고 남아 있는 예비신자의 수  
(유아 세례 대상이 아닌 초·중·고등부 예비신자 포함)
- 유아 세례** 신앙 교육을 받을 수 없는 어린이에게 베풀어진 세례
- 대세자는 영세자 수에 포함한다.**
- 전년도 총수** 2021년 영세자 총수
- 증감률** 2021년 영세자 대비 금년도 영세자의 증감률

## [영세자 현황(세례 구분)]



## [영세자 현황(남녀 구분)]



## 2. 세례 - 영세자 연령별 구분(남·여·계)

### [제1대리구]

본당명	구분	0~4세			5~9세			10~14세			15~19세			20~24세			25~29세			30~34세		
		남	여	계	남	여	계	남	여	계	남	여	계	남	여	계	남	여	계	남	여	계
1	갈 곳 동	4	3	7	1		1	1	1	2								1	1	1	1	2
2	고 덕	1	1	2														1	1			
3	고 등 동	4	4	8	2	3	5	2		2							1		1	1	2	3
4	고 색 동	2	3	5		3	3											1	1			
5	공 도		2	2	1		1															
6	광 교 1 동	6	3	9	5	5	10	2	3	5					2	2		1	1	1	3	4
7	광 교 2 동	11	7	18	8	8	16	1	5	6												
8	구 성	10	8	18	2	2	4	3	5	8		2	2		1	1		1	1		4	4
9	궁 리	1	1	2					1	1											1	1
10	권 선 2 동	7	5	12	6	3	9	2	2	4												
11	권 선 동	6	9	15	12	5	17	1	2	3		1	1		1	1		4	4	1	9	10
12	기 산	1		1		1	1	1		1												
13	기 안	1	6	7	1		1	1	1	2		1	1								1	1
14	기 흥	2	1	3				1	1	2												
15	남 양	4	2	6	2	1	3	1	1	2							1		1			
16	당 수 동	1	1	2	3	3	6	2	2	4												
17	대 천 동	6	4	10	1		1	2		2	1		1		1	1	2	1	3			
18	던 지 실	1	3	4		1	1											1	1	1		1
19	동백성마리아		2	2	3	10	13	2	4	6	1	1	2				2	1	3		1	1
20	동백성요셉	1	3	4	4	1	5	3	1	4								1	1		2	2
21	동 수 원	1	4	5	3	5	8	1	2	3	1	1	2		1	1				1		1
22	동 천 동	7	12	19	7	5	12	4	1	5	2	1	3	1	3	4		2	2		3	3
23	동 탄 능 동	3	2	5	3	7	10	1	1	2	1		1	1		1				1	2	3
24	동탄반송동	1	3	4	3	4	7	2	4	6							1	1	2	1	2	3
25	동 탄 송 동	12	5	17	4	4	8	5	4	9	2	1	3		1	1		1	1		1	1
26	동 탄 숲 속	8	11	19	4	5	9		2	2							1	2	3			
27	동탄영천동	15	16	31	13	10	23	4	4	8	1	1	2		2	2		3	3	2	8	10
28	동탄장지동	4	1	5	7	5	12	1	2	3											3	3
29	마 도														1	1	1		1			
30	망 포 동	5	3	8	4	3	7	1		1							1		1			
31	매 교 동		1	1	2	2	4	1		1												
32	매 탄 동	2	3	5	1	3	4					1	1					1	1	2		2
33	모 산 골	2	6	8	3	3	6	2	1	3	1		1				1		1		1	1
34	모 현		2	2				1		1	1		1		1	1						
35	미 리 내	3		3	1		1		2	2					1	1	2		2			
36	미 양	1		1																1		1
37	발 안	1		1				4		4										1	1	2
38	백 암	2	1	3				1		1												

35~39세			40~44세			45~49세			50~54세			55~59세			60~64세			65~69세			70~74세		
남	여	계	남	여	계	남	여	계	남	여	계	남	여	계	남	여	계	남	여	계	남	여	계
1	2	3				1	1	2	1	1	2	1	1	2					1	1	2		2
1	1	2	2	2	4	2		2							1		1	1		1		2	2
			1	1	2		1	1							1		1		1	1			
	1	1		1	1				1	1	2	1		1		1	1	1		1			
	4	4	5	4	9	2	2	4	2	2	4	2		2		1	1		1	1	2	1	3
2		2	2	4	6	3	2	5					1	1	2	1	3				1		1
				1	1		1	1	1	2	3		1	1	1		1		1	1	1	3	4
	1	1													1	1	2						
	3	3	2	1	3				1	2	3				1	1	2		1	1			
4	6	10	4	2	6		3	3	1		1		2	2	2	5	7	2	2	4	2		2
	2	2		1	1							1	1	2		2	2	1	1	2			
						1		1		1	1	2	1	3		1	1	1		1		2	2
			1	1	2		1	1	1		1	1		1		1	1	1		1		1	1
1	3	4				2	1	3		2	2		1	1	1	1	2	1		1		1	1
1		1	1	2	3				1	1	2		1	1									
	1	1	1	3	4	1		1	1	2	3	1	2	3		1	1		3	3	2	2	4
													1	1	1	1	2		1	1		1	1
	1	1		3	3	1	2	3	1		1	1	1	2					2	2	1	2	3
2	2	4		2	2		4	4	3		3	1	2	3		2	2		1	1	2	1	3
	3	3	1	3	4		2	2	1	1	2	1	1	2	1		1				1		1
2	2	4	1	1	2	2	5	7	1	5	6	1	2	3	2		2	1	2	3	1		1
	1	1	1	2	3		1	1		2	2												
1	2	3	1		1		3	3		1	1		2	2	1	2	3		2	2			
	1	1		1	1	1	3	4				1		1		3	3	1	2	3			
2		2	1	2	3					1	1				1	1	2				1		1
2	5	7	6	6	12		4	4		3	3	1	1	2	2	3	5	1	2	3		1	1
	2	2	1		1		1	1		1	1		1	1				1		1	1		1
4	1	5				1		1	2	1	3	1		1	2		2	1		1			
			2		2		1	1					1	1		1	1						
			1	1	2	1		1		1	1											1	1
1	3	4	3	5	8	1	1	2		2	2				2	1	3		3	3	1	1	2
	3	3	2	3	5	2	1	3		1	1	1		1		2	2				3	4	7
							1	1		1	1												
1		1	1	1	2		3	3							1		1		3	3	1		1
															2		2	1	1	2			
1		1	1	2	3							2	1	3								1	1
	1	1											1	1									

본당명		구분			75~79세			80~84세			85~89세			90~94세			95~99세			100세이상			연령미상		
					남	여	계	남	여	계	남	여	계	남	여	계	남	여	계	남	여	계	남	여	계
1	갈 곳 동								1	1		1	1	1		1									
2	고 덕																								
3	고 등 동				1	2	3	2		2					2	2									
4	고 색 동								1	1															
5	공 도																								
6	광 교 1 동								3	3				1		1	1		1						
7	광 교 2 동				1	1	2				2		2	1		1									
8	구 성				4	1	5	1	1	2	2		2					1	1						
9	궁 리																								
10	권 선 2 동										1		1												
11	권 선 동				1		1	1		1		2	2				1		1						
12	기 산					1	1								1	1									
13	기 안								3	3	2		2												
14	기 흥								1	1		1	1	1		1									
15	남 양							1		1	1		1												
16	당 수 동																								
17	대 천 동				3	2	5	5	1	6		2	2		1	1		1	1						
18	던 지 실					1	1		1	1		1	1												
19	동백성마리아							1		1															
20	동백성요셉				1	1	2	1		1		1	1				1		1	1	1	2			
21	동 수 원								1	1															
22	동 천 동					1	1	4	2	6	2	1	3		1	1									
23	동 탄 능 동							2		2	1		1												
24	동탄반송동				1	1	2																		
25	동 탄 송 동				1	1	2																		
26	동 탄 숲 속					1	1					1	1				1		1						
27	동탄영천동				1		1		1	1		1	1		1	1									
28	동탄장지동																								
29	마 도										1		1												
30	망 포 동											1	1		1	1									
31	매 교 동																								
32	매 탄 동										1	1	2												
33	모 산 골				1		1																		
34	모 현														1	1									
35	미 리 내				1	1	2		1	1	1	4	5	1		1				1	1				
36	미 양											2	2												
37	발 안																								
38	백 암				1		1	1		1		1	1												

본당명 \ 구분				0~4세			5~9세			10~14세			15~19세			20~24세			25~29세			30~34세		
				남	여	계	남	여	계	남	여	계	남	여	계	남	여	계	남	여	계	남	여	계
39	버	드	내	1	7	8	1		1												1	1		
40	병		점	4	1	5	3		3		2	2												
41	보	라	동	4	3	7	1	3	4	3	7	10				1		1		2	2	1	3	4
42	보		정	10	11	21	10	7	17	2	4	6					2	2		2	2		1	1
43	봉		담		1	1	1		1	1		1						2		2		3	3	
44	북	수	동	2	1	3	2	1	3													1		1
45	비		봉																					
46	비	전	동	4	5	9	2	2	4	2		2										1	1	
47	사		강								1	1												
48	삼	가	동	2	6	8	1	2	3	3	3	6							1	1	1		1	
49	상		미	4	3	7	2	1	3												1	1	2	
50	상		신	2	4	6	2	2	4		1	1												
51	상		촌	6	6	12	1	5	6	5	4	9	1		1						1	3	4	
52	상		하	2	1	3	2		2		1	1												
53	상	현	동	9	8	17	12	6	18		3	3							1	1	1	1	2	
54	서	둔	동		1	1	1		1		1	1										2	2	
55	서		신				2		2		1	1					1	1				2	2	
56	서	정	동	8	13	21	6	6	12	2	3	5				1		1		2	2	1		1
57	서	천	동	3		3	1	2	3										1	1	2	1	3	
58	서		호	1	1	2	1		1	1		1												
59	성	복	동	7	6	13	7	8	15	2	2	4									1	1	2	
60	세	교	동	1	1	2	4	1	5															
61	세	류	동	4	1	5	2		2		2	2					1	1			1		1	
62	세		마	3	3	6					1	1												
63	소	사	별	1	2	3	2	3	5									1		1				
64	송		서																					
65	송		전		1	1	2	3	5															
66	송		탄	1	1	2		5	5	3	2	5		1	1		1	1		1	1			
67	송		현	4	4	8	1	2	3					1	1	1		1				2	1	3
68	수		지	3	7	10	4	5	9	7	10	17									2	3	5	
69	신		갈	4	3	7	2	4	6		3	3						1		1		1	1	
70	신		남		2	2															1		1	
71	신	봉	동		8	8	3	6	9	1	1	2					2	2		2	2			
72	안		녕	1		1		1	1												1	1	2	
73	안		성	2	1	3							1	11	12	1		1	1		1	1	2	
74	안		중	2	2	4	2	2	4	2	2	4	1		1		1	1		1	1	1	2	3
75	양		성																					
76	양		지	1	1	2					1	1		1	1									

본당명		구분			35~39세			40~44세			45~49세			50~54세			55~59세			60~64세			65~69세		
		남	여	계	남	여	계	남	여	계	남	여	계	남	여	계	남	여	계	남	여	계	남	여	계
39	버 드 내	1	1	2	1	1	2							1	1	1	1	1	2	1		1	1		1
40	병 점	1	1	2		2	2											1	1		1	1		3	3
41	보 라 동	3	2	5		2	2	2	1	3			3	3						1	1	2	1		1
42	보 정				1	5	6	2	1	3	1	1	2	1	1	2	3						2	2	2
43	봉 담	1		1		2	2	2	2	4						1		1	1	1		1		1	1
44	북 수 동		1	1					1		1		1	1							1	1	1	1	2
45	비 봉												1	1											
46	비 전 동	2	3	5									1	1	2	2	2	4	2	2	4		1	1	1
47	사 강												1	1						1	1	2		1	1
48	삼 가 동	1		1	1	1	2	3		3							1	1							
49	상 미	1	1	2	1		1	1		1	1		1												
50	상 신		1	1									1	1	1		1						1		1
51	상 촌	1		1		3	3	2	1	3	2	2	4	4	2	6	1	1	2			2	2	2	2
52	상 하				1	1	2		2	2							1	1							
53	상 현 동	1	2	3	1	3	4	1	2	3	3	2	5		2	2	1	1	2	1		1			1
54	서 둔 동																						1	1	2
55	서 신					1	1														2	2	1		1
56	서 정 동	1	2	3	1	2	3	2	2	4		1	1						2	2	4		1	1	1
57	서 천 동	1	1	2				1		1										1	1				
58	서 호					1	1		1	1		2	2		1	1	1	1	2	3	2		2	2	2
59	성 복 동		1	1	1	2	3	1		1	1	1	2	2	3	5	1		1	3	1	4	4	4	4
60	세 교 동																								
61	세 류 동	1	1	2	1	2	3		1	1	1	1	2							2	2				
62	세 마												1	1											
63	소 사 별		1	1		1	1						1	1		1	1		1	1	1	1	1	1	2
64	송 서																			1	1	1		1	1
65	송 전					1	1					1	1		2	2									
66	송 탄		1	1							2		2						1	1	2	3	1	4	4
67	송 현		1	1	2		2	2		2		1	1	1	1	2							1	1	1
68	수 지		1	1	2	3	5	2	1	3	3	3	6	1	1	2	1	1	2	1	1	2		2	2
69	신 갈		2	2				1	1	2															
70	신 남					1	1		2	2										1	1				
71	신 봉 동	4		4	1	1	2		1	1		2	2		1	1		1	1		1	1		1	1
72	안 녕		1	1	1	1	2	2		2	1		1						1		1	3		3	3
73	안 성	1	1	2				1		1		1	1		1	1	1		1		1		1	1	1
74	안 중	2	3	5		1	1	2	1	3	1	1	2	1	1	2			2	2	1	1	2	2	2
75	양 성																								
76	양 지	2		2		2	2																	1	1

70~74세			75~79세			80~84세			85~89세			90~94세			95~99세			100세이상			연령미상		
남	여	계	남	여	계	남	여	계	남	여	계	남	여	계	남	여	계	남	여	계	남	여	계
	1	1							1		1												
2		2	1		1		1	1															
1		1	1	2	3	2	1	3															
	2	2	3	1	4	1		1															
1	1	2		1	1					3	3					1	1						
			1	2	3	1		1							1		1						
	1	1	1	2	3	1	1	2		1	1		3	3									
			1		1																		
1		1					1	1															
															1	1	2						
1		1																					
	1	1				1		1					2	2				1	1	2			
1		1		1	1				1		1	1		1									
3	1	4	1		1	1	1	2					1	1									
	1	1	1		1	1		1															
			1	1	2	2		2					1	1									
3		3	2	1	3	1	1	2	2	1	3												
1	2	3	1		1																		
1		1	2	1	3										1		1						
1		1				1		1				1		1									
1	1	2	1		1					1	1												
							2	2		1	1												
	1	1																					
1		1					1	1															
1		1	2	1	3								2	2		1	1						
2		2				2		2		1	1	1		1		1	1						
			1		1	1	2	3		1	1												
			1		1	1	1	2		1	1		1	1									
	1	1																					
1		1				1	1	2	1		1	1		1									
	1	1											1	1									
				1	1		1	1															
1	2	3	1		1	2	1	3															
												1		1									
	1	1					1	1		1	1												

본당명	구분	0~4세			5~9세			10~14세			15~19세			20~24세			25~29세			30~34세		
		남	여	계	남	여	계	남	여	계	남	여	계	남	여	계	남	여	계	남	여	계
77	영 통 성 령	10	6	16	6	6	12		3	3		1	1					1	1	1	4	5
78	영통성요셉	3	6	9	2		2		1	1		1	1		1	1					2	2
79	영 통 영 덕	5	2	7	1	6	7	2	1	3		1	1		1	1	2		2	2	1	3
80	오 목 천 동	1	4	5																		
81	오 산	3	3	6	3	2	5		4	4				2	1	3		1	1		2	2
82	왕 림	2	2	4				1	4	5												
83	용 이 동	3	3	6		2	2	1	2	3		1	1		1	1						
84	용 인	4	1	5	1		1		1	1	1	1	2		1	1	1	2	3			
85	원 삼	1	1	2																		
86	원 천 동	7	2	9	7	5	12	2	4	6										2	3	5
87	율 전 동	9	2	11	1	2	3	2		2				2	1	3	1	2	3		2	2
88	은 계 동	5	2	7	1	3	4	1		1		2	2	2		2					1	1
89	이 현	1	2	3		5	5	2	2	4								1	1		1	1
90	인 계 동	5	1	6	2	2	4	1	1	2							1		1	2	2	4
91	일 월	1	1	2					1	1							1		1			
92	입 북 동	1		1		1	1	1	1	2												
93	정 남	1	2	3	2		2													1	1	2
94	정 자 꽃 뫼	7	3	10	5	6	11	4	2	6		1	1	1		1		3	3	4	1	5
95	정자동주교좌	9	7	16	2	2	4	1	2	3	1		1		4	4				3	4	7
96	조 암	2	1	3		1	1				1		1					1	1			
97	조원동주교좌	4	4	8		1	1	2		2					1	1		3	3	2	3	5
98	조 원 솔 대	1	5	6	1	4	5	1	2	3	2		2	1		1	1		1		3	3
99	죽 산	2	1	3	2		2															
100	죽 전	3	7	10	2	1	3							1		1	2	1	3	2	2	4
101	죽 전 1 동	5	7	12	1	5	6		1	1					1	1					1	1
102	지 동	1	4	5	1	3	4	1		1		1	1	2		2	1	2	3	2	4	6
103	진 사 리	1	2	3	4	1	5	1	1	2		1	1					1	1	1		1
104	천 리		2	2		1	1														1	1
105	청 덕	5	1	6	3	2	5		1	1					1	1	1		1	1		1
106	청 북	3	1	4	7	3	10	2	3	5								2	2		1	1
107	칠 보	2	2	4	3	3	6		1	1					2	2				1	1	2
108	팽 성		3	3	1	1	2	3		3												
109	평 택	3		3	1	2	3	2	1	3	1		1							1	1	2
110	포 승	1	1	2	3	2	5															
111	향 남	6	1	7	1	4	5	3	3	6								1	1			
112	호 매 실 동	1	2	3		1	1															
113	화 서 동	5	6	11	4		4										1		1	1	1	2
114	흥 덕	1	5	6	2	2	4													1	2	3
합 계		356	358	714	255	258	513	120	149	269	20	34	54	17	38	55	30	57	87	60	118	178

35~39세			40~44세			45~49세			50~54세			55~59세			60~64세			65~69세			70~74세		
남	여	계	남	여	계	남	여	계	남	여	계	남	여	계	남	여	계	남	여	계	남	여	계
3	6	9		2	2		3	3		4	4	1	1	2	3	3	6	1		1			
	1	1	1	1	2		2	2				1		1		2	2	1		1			
	2	2	3		3	2	3	5	1	6	7	1	2	3	2		2						
	1	1		1	1					2	2		1	1	1	1	2		2	2		1	1
																					1	1	
				1	1	1	1	2					1	1		1	1						
1		1	2	1	3	1		1	1	1	2		3	3		1	1	1		1			
1		1													1	2	3		1	1	1		1
2	4	6		4	4	4	3	7				1		1	1	2	3	1	1	2			
2	3	5		1	1							1		1	1	1	2	2	2	4			
1		1	1		1		2	2	2	1	3	2	1	3					1	1	1		1
	1	1	1		1				1	3	4										1		1
2	1	3	4	1	5	1	2	3		2	2		1	1	1	1	2						
				1	1	1	1	2														1	1
												1	1	2				1		1			
	1	1	1		1				1		1		1	1									
			2	1	3		2	2	3	1	4	1	2	3	1		1				1		1
2	2	4		3	3	1	3	4	1	4	5	1		1		3	3	2	1	3			
			1	1	2	1	1	2		2	2	1		1	1	2	3	1		1	1		1
2	1	3	2	2	4		1	1	3		3	1	1	2	1	2	3		1	1	1	2	3
2	2	4		1	1	1	1	2	2		2		1	1		1	1	1	2	3			
																					1		1
				2	2					1	1		3	3	1	1	2		1	1			
1	1	2		1	1		2	2		3	3	1		1					1	1	2	1	3
2	4	6	2		2		3	3		1	1		3	3	2	1	3		3	3	1	2	3
	2	2		1	1		1	1	1	2	3											1	1
																			1	1	1	1	2
	1	1		1	1		3	3	1	1	2				1	1	2		1	1		1	1
1		1	1		1														1	1			
1		1	1		1		1	1		1	1		1	1	1		1	1	1	2			
	1	1		2	2	1		1	1		1	1		1					1	1	1		1
				2	2	2	1	3	1		1				1	3	4		2	2			
			1		1		1	1	1	1	2		1	1				1	1	2		1	1
	3	3					1	1	2	2	4		1	1									
	1	1		1	1				2		2		1	1					1	1	1	2	3
2		2					3	3	1	1	2					1	1				1	3	4
2	1	3	1	3	4				1		1				1	3	4				1		1
77	118	195	80	128	208	65	104	169	61	103	164	48	75	123	61	89	150	48	78	126	60	58	118

본당명	구분	75~79세			80~84세			85~89세			90~94세			95~99세			100세이상			연령미상		
		남	여	계	남	여	계	남	여	계	남	여	계	남	여	계	남	여	계	남	여	계
77	영 통 성 령		1	1	1		1	2		2												
78	영통성요셉				1		1		1	1												
79	영 통 영 덕	1		1				1	1	2		1	1									
80	오 목 천 동																					
81	오 산																					
82	왕 립							2		2												
83	용 이 동				1	1	2		1	1												
84	용 인							1		1												
85	원 삼	2		2																		
86	원 천 동					1	1															
87	율 전 동	1		1	1	2	3		1	1		3	3		1	1						
88	은 계 동	1		1																		
89	이 현	1		1				1		1												
90	인 계 동							1		1		1	1		1	1						
91	일 월	1	1	2											2	2						
92	입 북 동	1		1																		
93	정 남		1	1	1	1	2		1	1												
94	정 자 꽃 뒤편																					
95	정자동주교좌	1		1				4		4												
96	조 암							1	1	2												
97	조원동주교좌		2	2	2	1	3		1	1				1		1						
98	조 원 솔 대		1	1	1	2	3															
99	죽 산								1	1												
100	죽 전	1	1	2																		
101	죽 전 1 동				2		2				1		1									
102	지 동		3	3	1	2	3				2		2									
103	진 사 리					1	1		1	1												
104	천 리																					
105	청 덕					1	1					1	1									
106	청 북				1		1	1		1		1	1									
107	칠 보		1	1								1	1									
108	팽 성											1	1									
109	평 택		1	1		1	1		1	1	2		2									
110	포 승																					
111	향 남										1		1									
112	호 매 실 동																					
113	화 서 동							1		1												
114	흥 덕																					
합 계		49	40	89	50	46	96	34	41	75	16	28	44	8	10	18	2	3	5			

[제2대리구]

본당명	구분	0~4세			5~9세			10~14세			15~19세			20~24세			25~29세			30~34세		
		남	여	계	남	여	계	남	여	계	남	여	계	남	여	계	남	여	계	남	여	계
1	가 남	1		1				4	1	5				1	1	2	3		3			
2	감 골	4		4	5		5	1	2	3							1	1	2	1	1	2
3	고 잔																			2		2
4	곤 지 암																					
5	과 천	7	13	20	4	2	6								2	2	2		2	2	7	9
6	관 약	3		3	1		1	1	2	3					1	1						
7	광 남 동	2	3	5	1	1	2															
8	광 명	5	1	6	2		2										1		1	2	1	3
9	광 문	2	1	3	2		2															
10	광 북	4	3	7	2	1	3							1	1	2		1	1			
11	광 주	6	5	11	5	1	6		2	2	1	1	2		2	2				1	3	4
12	구 산	6	3	9	8	5	13	1	1	2					1	1		1	1	2	3	5
13	군 자	3	1	4	4	1	5		4	4												
14	군 포	4	6	10		1	1	1	1	2		1	1							3	2	5
15	금 정	2	1	3	1		1	4	2	6				1		1						
16	능 곡	1		1		2	2		4	4		1	1					1	1			
17	능 평	1	8	9	3	2	5	1	1	2							1	1	2			
18	단 대 동	3	5	8	1	1	2	3	2	5	1		1		1	1		1	1	1	1	2
19	대 야 미	3	1	4	3		3	1		1								1	1			
20	대 학 동	3	3	6		3	3		3	3	1		1		1	1				1		1
21	도 척							2		2										1	1	2
22	도 촌 동				1	1	2				1		1				1		1			
23	동 판 교	7	4	11	7	5	12	3	9	12	1		1	1	2	3		2	2		2	2
24	매 곡				2	2	4		1	1												
25	명 학	1		1					1	1								2	2	1	1	2
26	모 전 동																					
27	목 감	2	3	5	3	4	7	1		1										2	1	3
28	문 호 리		1	1																		
29	미 사 강 변	4	4	8	3	3	6	2	3	5											1	1
30	반 월 성								1	1	1		1									
31	배 곧	7	8	15	3	7	10	2	3	5	1	1	2	1	2	3	1	1	2	2	1	3
32	벌 말	2	2	4	3	3	6	2		2								1	1		2	2
33	범 계	5	5	10	5	4	9	2	5	7					1	1					1	1
34	별 양 동	6	2	8	4	8	12	5	2	7		1	1		1	1		1	1	1	4	5
35	본 오 동		4	4	1		1											1	1		1	1
36	부 곡 동	2	2	4		1	1														1	1

본당명	구분	35~39세			40~44세			45~49세			50~54세			55~59세			60~64세			65~69세		
		남	여	계	남	여	계	남	여	계	남	여	계	남	여	계	남	여	계	남	여	계
1	가 남	1		1	1		1	3		3	2		2	1		1	3		3			
2	감 골	1	1	2	1		1							3	2	5				1		1
3	고 잔	1		1							1		1					1	1			
4	곤 지 암																					
5	과 천	5	3	8		3	3		1	1	1	4	5	4	2	6		4	4		1	1
6	관 약		1	1		1	1		1	1		1	1	1	1	2				1		1
7	광 남 동																					
8	광 명	1		1	1	1	2											1	1	1		1
9	광 문	1		1											1	1						
10	광 북														1	1		1	1	1	1	2
11	광 주	1		1	2	1	3	1	1	2	3	3	6		1	1	3	4	7	1	4	5
12	구 산	3	7	10		4	4	1	2	3	1	2	3		2	2		1	1	2	2	4
13	군 자		1	1				1		1								1	1			
14	군 포							1		1							1		1			
15	금 정	1	1	2		2	2								1	1	3	1	4			
16	능 곡	1	1	2	2	2	4	1		1		3	3							1		1
17	능 평		2	2				1		1	1		1							1	2	3
18	단 대 동	2	1	3								2	2				1		1		1	1
19	대 야 미					2	2					1	1									
20	대 학 동		1	1		2	2											1	1			
21	도 척		1	1				1	1	2		1	1	1		1	2		2			
22	도 촌 동		1	1	2	1	3							2		2				1	1	2
23	동 판 교		3	3	3	4	7	2	3	5	1	4	5	1	1	2					1	1
24	매 곡					1	1							1		1	1	1	2		2	2
25	명 학	1	1	2	2		2					1	1	1	1	2	1	1	2		1	1
26	모 전 동					1	1					1	1		1	1				1		1
27	목 감	2		2		2	2	1		1				1		1				1	1	2
28	문 호 리								1	1							1		1			
29	미 사 강 변				2	2	4	1	1	2	2	1	3	1		1	1		1			
30	반 월 성										1		1		1	1	2	3	5			
31	배 곧	1	1	2	2	5	7		2	2	1	4	5	2		2	1	2	3	1	1	2
32	벌 말											1	1					1	1	1		1
33	범 계	1	3	4	2	2	4				1		1		1	1	1	1	2	1		1
34	별 양 동	1		1	2	3	5	1		1	1	3	4	4	1	5	2	2	4	1	1	2
35	본 오 동	1		1	1		1								1	1		1	1		1	1
36	부 곡 동				2	1	3								1	1		1	1			

70~74세			75~79세			80~84세			85~89세			90~94세			95~99세			100세이상			연령미상		
남	여	계	남	여	계	남	여	계	남	여	계	남	여	계	남	여	계	남	여	계	남	여	계
				2	2																		
										2	2		1	1									
						1		1		1	1		1	1	1		1						
	1	1					1	1							1		1						
			1	2	3		1	1															
				1	1	1	1	2															
1	2	3							1		1	1		1									
1	3	4	1	1	2					1	1												
	1	1																					
1	1	2	2	2	4	2	1	3	1		1												
	1	1					2	2				1		1									
			1	1	2					3	3	1		1									
										2	2												
			1	1	2								1	1									
												1		1									
	1	1		1	1	2		2		1	1												
			1		1		1	1		2	2					2	2						
1		1	1	1	2													1		1			
				1	1	2	1	3		1	1	1	1	2									
1		1								1	1		1	1									
				1	1		1	1															
				1	1				1		1												
				1	1	1	1	2															
			1		1																		
	1	1	1		1	1		1					1	1									
	1	1				1	2	3					1	1									
							1	1					1	1									
1		1				1		1				1	1	2									
										1	1												
1		1																					
													1	1									
						1		1				1		1									

본당명	구분	0~4세			5~9세			10~14세			15~19세			20~24세			25~29세			30~34세		
		남	여	계	남	여	계	남	여	계	남	여	계	남	여	계	남	여	계	남	여	계
37	북 여 주		1	1				1		1												
38	분당구미동	4	4	8	2	8	10	1	4	5				1		1				1	1	2
39	분당성루카	1	3	4	2	1	3	1	3	4					1	1	1	3	4	1	2	3
40	분당성마태오	7	12	19	5	5	10	9	7	16	1	1	2	2	5	7	1	2	3	2	4	6
41	분당성요한	15	10	25	6	4	10	3	11	14	2	2	4	1	3	4		5	5	1	8	9
42	분당야탑동	3	2	5	12	4	16		4	4		1	1							2	1	3
43	분당이매동	8	7	15	9	9	18	4	4	8								1	1	1	5	6
44	비 산 동	13	10	23	7	8	15	2	1	3								1	1		1	1
45	산 본	3	6	9	2	4	6	4	4	8				1	1	2		2	2	2	2	4
46	산 북	1		1					1	1												
47	상 대 원	3	2	5	1		1		1	1								1	1	1		1
48	상 록 수																	1	1			
49	서 부		2	2	1	2	3															
50	서 판 교	1	3	4	3	5	8	2	1	3		1	1		1	1		1	1		4	4
51	석 수 동	9	11	20	2		2							1		1		1	1	1	3	4
52	선 부 동	1	2	3	1		1											2	2		1	1
53	성남고등동	2		2	1		1	1		1												
54	성 남 동	2	3	5	2	1	3					1	1					1	1	2	2	4
55	성 포 동	3	2	5		1	1		1	1							1		1		1	1
56	소 하 동	9	3	12		5	5	2	1	3										1		1
57	송산새솔동	3	1	4	4		4	1	2	3							1		1			
58	수 리 동	3	3	6	5	3	8	6	3	9	1	1	2					2	2	2		2
59	수 진 동		3	3		1	1															
60	시화성바오로	3	3	6	2	1	3	1	1	2					1	1	1	3	4	1	3	4
61	시화성베드로							3	5	8										1		1
62	신 둔		2	2	1	1	2											1	1			
63	신 장	6	6	12	7	8	15	2		2					1	1	1	2	3	2	1	3
64	신 흥 동	5	3	8	2	2	4	1	1	2												
65	아 미 동	1	2	3		1	1	1		1								1	1		1	1
66	안 산 반 월	2	1	3	1		1														1	1
67	안산성마르코																					
68	안산성마리아	3	2	5		2	2															
69	안산성안나	2		2		1	1	2	2	4		1	1									
70	안산성요셉																2		2	2		2
71	양 동	1	1	2																		
72	양 수 리	1	1	2																		

35~39세			40~44세			45~49세			50~54세			55~59세			60~64세			65~69세			70~74세		
남	여	계	남	여	계	남	여	계	남	여	계	남	여	계	남	여	계	남	여	계	남	여	계
																	1		1	1		1	
	4	4	2	6	8	1	1	2	2	1	3	2	2	4	1	4	5	2		2			
1	2	3		1	1		5	5	1	1	2	2		2		1	1	1		1	1	2	3
3	5	8	2	2	4	1	8	9	3	3	6	1	2	3	1	1	2	1	2	3	2	1	3
			2	4	6		3	3	1	6	7	3	2	5	2	3	5	2	4	6	1	2	3
	1	1		3	3	2	1	3		1	1		1	1	2	1	3	2	1	3		2	2
1	1	2	1	1	2	1	5	6	1	5	6	1	1	2		1	1						
			4	4	8		1	1	1	1	2	2	1	3	1	1	2		1	1			
	3	3	1	1	2		4	4		1	1	1	2	3	2	1	3	1	3	4			
1		1					1	1					1	1	1		1		2	2	1	1	2
1		1														2	2				2		2
												1		1									
2	2	4	3	3	6	1	2	3	2	3	5		3	3		3	3	1		1	1	2	3
1	5	6	1	3	4		1	1	1		1	1	1	2				1	3	4			
	1	1				1		1		3	3	1		1	1	2	3		1	1		1	1
1		1																			1		1
	3	3	1	1	2	2	1	3					1	1		4	4	1	1	2	2	1	3
										2	2				2		2	1		1	1		1
1	2	3	3		3		2	2	1		1		1	1		1	1	2		2	1		1
1	1	2		1	1	2		2	1	1	2	1	1	2		1	1	1	1	2	1		1
	2	2				1	3	4		1	1	2	1	3		2	2		3	3		2	2
									1	1	2							1	4	5		1	1
2	1	3	1	3	4	1	3	4		1	1	1	1	2	2	1	3		2	2		1	1
							2	2	1		1	2		2				1	2	3	1	1	2
						2		2	1	1	2	2		2									
1	3	4	1	2	3		2	2	2	1	3		2	2	5	2	7	1	2	3			
1	2	3	1	1	2	2		2														2	2
							1	1								1	1		1	1			
									1		1										1		1
	1	1	1	1	2		1	1		1	1	1	1	2	1	2	3		1	1			
			1		1					1	1								1	1			
	1	1														1	1		1	1			
																					1		1

본당명	구분	75~79세			80~84세			85~89세			90~94세			95~99세			100세이상			연령미상		
		남	여	계	남	여	계	남	여	계	남	여	계	남	여	계	남	여	계	남	여	계
37	북 여 주																					
38	분당구미동	2		2		2	2															
39	분당성루카		1	1	1	2	3		1	1	1	1	2									
40	분당성마태오	1	1	2	2	2	4	1	1	2	1	3	4	1	1	2						
41	분당성요한	1		1	1	1	2	4	1	5	1	3	4									
42	분당야탑동	3		3	1	1	2	1		1												
43	분당이매동	1	1	2	1	1	2															
44	비 산 동																					
45	산 본				1		1	3	1	4		1	1									
46	산 북	1		1	1	1	2															
47	상 대 원	1		1		1	1															
48	상 록 수				1		1	1	1	2												
49	서 부	1		1																		
50	서 판 교		1	1								2	2									
51	석 수 동		1	1		1	1															
52	선 부 동				1		1					1	1									
53	성남고등동					1	1															
54	성 남 동	4		4	1		1															
55	성 포 동								1	1	1		1									
56	소 하 동				2	1	3		1	1	3		3									
57	송산새솔동					1	1					1	1								1	1
58	수 리 동	1		1											1	1						
59	수 진 동				1	1	2		1	1												
60	시화성바오로				1	1	2															
61	시화성베드로														1	1						
62	신 둔				1		1								1		1					
63	신 장					1	1	1		1	1	1	2									
64	신 흥 동							1		1												
65	아 미 동				1		1		1	1												
66	안 산 반 월	1	2	3																		
67	안산성마르코																					
68	안산성마리아																					
69	안산성안나																					
70	안산성요셉					1	1															
71	양 동					1	1															
72	양 수 리																					

본당명			구분			0~4세			5~9세			10~14세			15~19세			20~24세			25~29세			30~34세		
						남	여	계	남	여	계	남	여	계	남	여	계	남	여	계	남	여	계	남	여	계
73	양	평	3	1	4	1	1	2	1		1										1	1	2			
74	여	주	1	1	2				2		2	1		1										2		2
75	연	성	5	2	7		1	1					1	1							1	1		1	1	
76	오	전 동	3	1	4	2	2	4	3	1	4		1	1		1	1		1	1		1	1		3	3
77	오	포							1	2	3		1	1		1	1									
78	와	동	1	2	3				2		2															
79	왕	곡	3	2	5	2	3	5	3	1	4													1		1
80	용	문	2	3	5	1	7	8	1	1	2		1	1							3	3	1	2	3	
81	용	호	5	5	10	3	1	4		3	3	1	1	2	1		1	1	1	1	2	1			1	
82	원	곡	6	9	15	2	1	3				1		1		1	1	1	1	3	4	3	4	7		
83	월	피 동	2	2	4				2	1	3		1	1		2	2		1	1	1	3	4			
84	위례성테레사		9	5	14	8	11	19	1	5	6	1	1	2	1	2	3	1	4	5	4	3	7			
85	은	행 동	6	3	9		1	1																		
86	의	왕	4	2	6	1	2	3	2	2	4															
87	이	천	7	4	11	1		1	2	1	3		1	1					1	3	4		1	1		
88	인	덕 원	4	3	7	6	3	9		1	1	1	3	4	2	2	4		4	4	2	3	5			
89	장	곡	1	2	3	2	1	3	5	3	8															
90	장	지 동		3	3	2	1	3								1	1		2	2						
91	장	호 원		1	1		1	1	2	1	3															
92	점	동																								
93	중	앙	3	6	9	1	2	3	1	1	2				2		2		1	1	3			3		
94	철	산	5	3	8	3	1	4	2	1	3							1		1						
95	철	산 3 동	2	2	4	1	2	3	4	2	6												1	2	3	
96	청	계	6	6	12	6	4	10	5	5	10					1	1	1	2	3	2			2		
97	초	월	4		4	1		1				1		1												
98	초	지 동	2	2	4	2	2	4	1	3	4				1		1						1	1		
99	태	평 동	1	2	3	1	1	2		1	1													1	1	
100	퇴	촌	3		3	4	3	7	3		3							1		1						
101	평	촌	6	3	9	4	4	8	2	2	4					1	1		2	2	1	2	3			
102	포	일	2	1	3	4		4															1		1	
103	풍	산	1	2	3	2	2	4		1	1		1	1		1	1		1	1	1		1		1	
104	하	남	1	3	4	2		2	3	2	5								2	2			3	3		
105	하	안	2	2	4	2	2	4				1		1				2		2						
106	하	우 현	2	1	3					1	1	1		1									3	1	4	
107	호	계 동	10	4	14		3	3				1		1	1		1	1		1	2	3	5			
108	호	평	4	5	9	1		1		1	1					1	1		2	2			1	1		
합 계			327	293	620	217	197	414	131	149	280	20	25	45	19	43	62	29	79	108	74	109	183			

본당명 구분			35~39세			40~44세			45~49세			50~54세			55~59세			60~64세			65~69세		
			남	여	계	남	여	계	남	여	계	남	여	계	남	여	계	남	여	계	남	여	계
73	양	평		1	1					1	1				1	1	2		1	1	1	1	2
74	여	주		1	1				1	1	2		1	1	1	2	3	1		1	1		1
75	연	성													1		1	1		1	1		1
76	오	전 동	2		2	1	2	3	1		1	1	1	2	1	4	5	1	2	3	5	3	8
77	오	포		3	3					2	2		1	1								1	1
78	와	동					3	3				1		1		1	1	1	1	2	1	1	2
79	왕	곡	1	1	2		1	1				1	2	3	1		1		1	1			
80	용	문		1	1				2	1	3	1		1		1	1	2	1	3			
81	용	호					4	4					1	1					3	3		1	1
82	원	곡	1	3	4	4	1	5		2	2	2	4	6	4	5	9	2	2	4	1	4	5
83	월	피 동	1		1					2	2	2		2	2	1	3		1	1		1	1
84	위례성대레사		1	5	6	6	4	10	1	1	2	3		3		8	8	1	2	3	4	5	9
85	은	행 동	1		1							3		3		2	2	2	3	5			
86	의	왕				1	1	2				1	1	2	1	1	2						
87	이	천		1	1		3	3	1		1		1	1		1	1		2	2		5	5
88	인	덕 원		3	3	1	2	3		1	1	3	1	4				2	3	5		6	6
89	장	곡																					
90	장	지 동	2	1	3	1	1	2		2	2		1	1	2	1	3				1	1	2
91	장	호 원		1	1		1	1					1	1		1	1		2	2	1		1
92	점	동																					
93	중	앙	1	2	3	1	1	2	1		1	1	1	2	1	3	4		3	3		2	2
94	철	산	1	2	3	3	1	4		1	1	1		1	1	3	4		1	1		2	2
95	철	산 3 동		1	1										1		1						
96	청	계	3	1	4		3	3	2	2	4	1	2	3		2	2	1	1	2	1	1	2
97	초	월				1		1				2		2	2	2	4				2	1	3
98	초	지 동	1		1	3	1	4	1	1	2	1	1	2	1		1	1	1	2	2	1	3
99	태	평 동										1		1	1	1	2	1		1			
100	퇴	촌		2	2	1		1		2	2							1	2	3			
101	평	촌		3	3		5	5	1	3	4	1	2	3	1	5	6	1	2	3	1	1	2
102	포	일								1	1				1		1						
103	풍	산	1	2	3	1	2	3	1	1	2	1		1		1	1		1	1	1	2	3
104	하	남				1		1					1	1		1	1	1	1	2	1	3	4
105	하	안	1	4	5	2		2	2	1	3	2	2	4	2		2		2	2	1	2	3
106	하	우 현				1		1	1		1	1	2	3		2	2	1		1			
107	호	계 동	3	1	4	1	3	4				2	1	3	1	3	4	2	3	5	1		1
108	호	평	2		2		1	1		1	1				1	2	3		1	1			
합 계			64	108	172	79	117	196	47	86	133	68	94	162	74	97	171	66	105	171	62	100	162

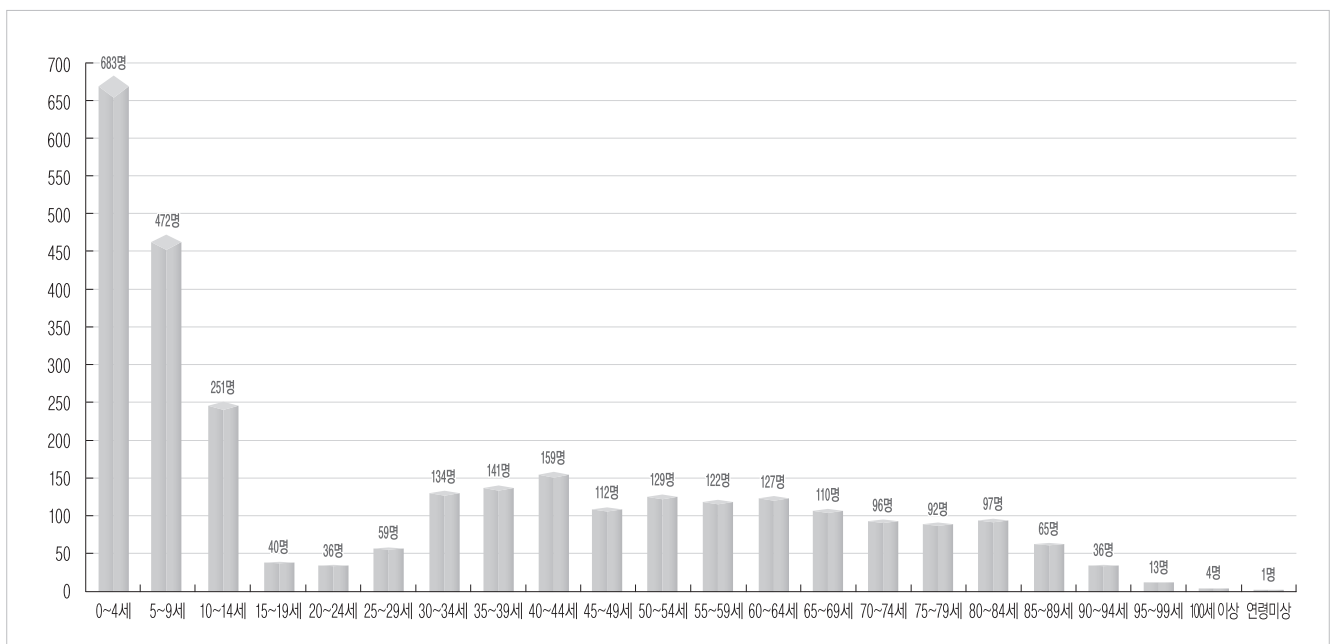
70~74세			75~79세			80~84세			85~89세			90~94세			95~99세			100세이상			연령미상		
남	여	계	남	여	계	남	여	계	남	여	계	남	여	계	남	여	계	남	여	계	남	여	계
				1	1	2		2					2	2									
				1	1				1	1	2							1	1	2			
			1		1																		
1	1	2		1	1	1	3	4	2		2	1	1	2									
			1		1					1	1												
									1	1	2												
3	1	4	2	2	4				1	1	2												
	2	2											1	1									
	1	1	1	1	2	2		2				1		1									
	1	1	1		1	1		1	1		1												
1	1	2	1		1		1	1															
				1	1				1		1												
	1	1											1	1		1	1						
1	1	2	1		1				2	1	3												
			1	2	3	2	1	3				1		1									
	2	2																					
													1	1									
1	1	2	1		1	3	2	5		1	1		1	1									
1	2	3	1		1								1	1									
	1	1	1		1							1	1	2									
	1	1							1	1	2		1	1									
				1	1	1		1					1	1									
	1	1		1	1	1		1	2		2		1	1									
			1		1	1		1					2	2									
2		2	1		1	1	1	2		3	3												
										1	1												
	2	2	1		1	1	1	2				1		1									
	1	1							1	1	2				1		1						
1	1	2		1	1		1	1															
			1		1															1		1	
				2	2	1	1	2	3		3												
													1	1									
36	52	88	43	37	80	47	44	91	31	36	67	20	38	58	5	6	11	2	1	3	1	1	2

구분 대리구명	0~4세			5~9세			10~14세			15~19세			20~24세			25~29세			30~34세		
	남	여	계	남	여	계	남	여	계	남	여	계	남	여	계	남	여	계	남	여	계
제1대리구	356	358	714	255	258	513	120	149	269	20	34	54	17	38	55	30	57	87	60	118	178
제2대리구	327	293	620	217	197	414	131	149	280	20	25	45	19	43	62	29	79	108	74	109	183
총 계	683	651	1,334	472	455	927	251	298	549	40	59	99	36	81	117	59	136	195	134	227	361

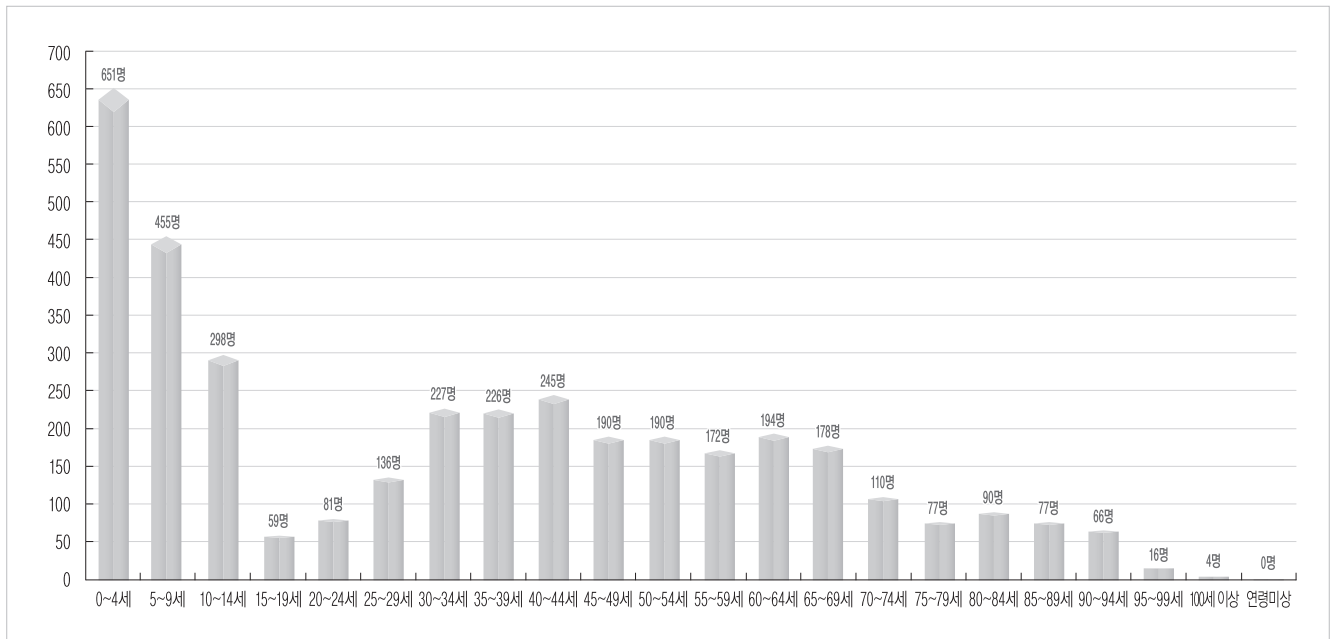
구분 대리구명	35~39세			40~44세			45~49세			50~54세			55~59세			60~64세			65~69세		
	남	여	계	남	여	계	남	여	계	남	여	계	남	여	계	남	여	계	남	여	계
제1대리구	77	118	195	80	128	208	65	104	169	61	103	164	48	75	123	61	89	150	48	78	126
제2대리구	64	108	172	79	117	196	47	86	133	68	94	162	74	97	171	66	105	171	62	100	162
총 계	141	226	367	159	245	404	112	190	302	129	197	326	122	172	294	127	194	321	110	178	288

구분 대리구명	70~74세			75~79세			80~84세			85~89세			90~94세			95~99세			100세이상			연령미상		
	남	여	계	남	여	계	남	여	계	남	여	계	남	여	계	남	여	계	남	여	계	남	여	계
제1대리구	60	58	118	49	40	89	50	46	96	34	41	75	16	28	44	8	10	18	2	3	5	-	-	-
제2대리구	36	52	88	43	37	80	47	44	91	31	36	67	20	38	58	5	6	11	2	1	3	1	1	2
총 계	96	110	206	92	77	169	97	90	187	65	77	142	36	66	102	13	16	29	4	4	8	1	1	2

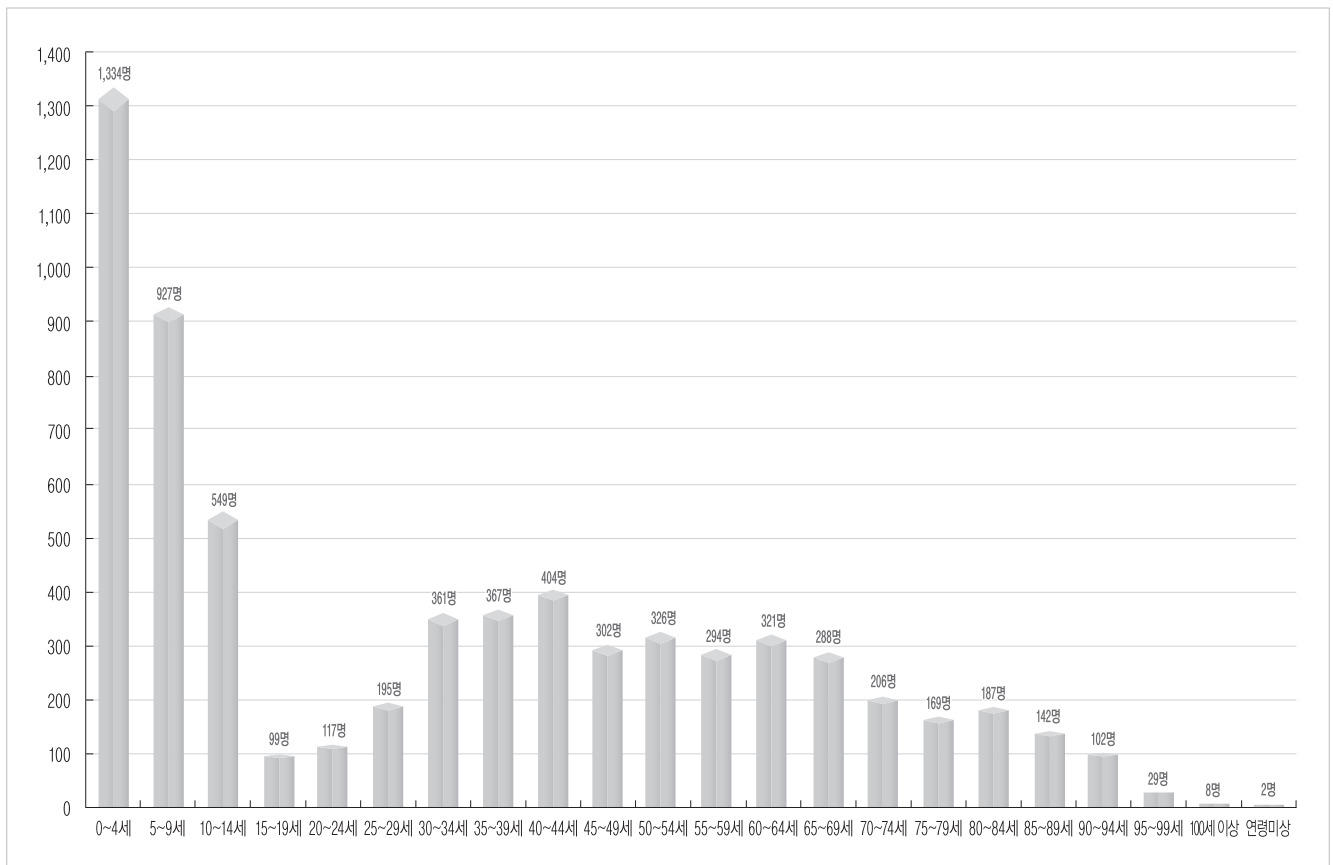
## [남자 연령별 세례자 수]



### [여자 연령별 세레자 수]



### [전체 연령별 세레자 수]



### 3. 혼인

#### [제1대리구]

본당명 \ 구분				성사혼	관면혼	계	관면혼율	단순 유효화혼	근본 유효화혼	바오로 특전혼	혼종혼
1	갈	곳	동	1	2	3	66.67	3			
2	고		덕	1	2	3	66.67	3			
3	고	등	동	4	2	6	33.33			2	
4	고	색	동	1		1					
5	공		도		4	4	100.00	4			
6	광	교	1 동	2	9	11	81.82	9			
7	광	교	2 동	3	5	8	62.50				
8	구		성	9	6	15	40.00			3	
9	궁		리	2		2				1	
10	권	선	2 동	5	8	13	61.54	12			
11	권	선	동	26	18	44	40.91	29		1	
12	기		산	2	2	4	50.00	1			
13	기		안	3	3	6	50.00	3		2	
14	기		흥								
15	남		양	3		3					
16	당	수	동		2	2	100.00	2			
17	대	천	동	4	2	6	33.33			2	
18	던	지	실	2	3	5	60.00	1			
19	동	백	성 마 리 아		2	2	100.00	1	1		
20	동	백	성 요 셉		5	5	100.00	3			
21	동	수	원		8	8	100.00	5			
22	동	천	동	4	12	16	75.00	10			
23	동	탄	능 동		6	6	100.00	2			
24	동	탄	반 송 동	3	1	4	25.00	2			
25	동	탄	송 동	2	10	12	83.33	5			
26	동	탄	숲 속	3	5	8	62.50		1		
27	동	탄	영 천 동	8	22	30	73.33	22			
28	동	탄	장 지 동	3	9	12	75.00	3			
29	마		도								
30	망	포	동	1	6	7	85.71	6			
31	매	교	동	1		1				1	
32	매	탄	동		6	6	100.00				
33	모	산	골	3	4	7	57.14				
34	모		현		1	1	100.00	1			
35	미	리	내		1	1	100.00				
36	미		양								

본당명		구분	성사흔	관면흔	계	관면흔율	단순 유효화흔	근본 유효화흔	바오로 특전흔	흔종흔
37	발	안	3	3	6	50.00	2			
38	백	암	2	2	4	50.00				1
39	버 드	내	1	3	4	75.00	3			
40	병	점	1	7	8	87.50	4			
41	보 라	동	5	3	8	37.50	4			
42	보	정	4	5	9	55.56	6		1	
43	봉	담	2	5	7	71.43	2		3	
44	북 수	동		1	1	100.00				
45	비	봉	1		1					
46	비 전	동	3	10	13	76.92	9			
47	사	강	1	1	2	50.00			1	
48	삼 가	동	3		3				1	
49	상	미	3	8	11	72.73	5		1	
50	상	신	1	3	4	75.00	2		1	
51	상	촌	5	6	11	54.55	5			1
52	상	하		2	2	100.00	1			
53	상 현	동	8	10	18	55.56	6		1	
54	서 둔	동	1	3	4	75.00	2			
55	서	신	1		1				1	
56	서 정	동	9	4	13	30.77	4		1	
57	서 천	동	2	4	6	66.67	5			
58	서	호		3	3	100.00	2			1
59	성 복	동	6	8	14	57.14	11			
60	세 교	동	1	1	2	50.00	1			
61	세 류	동	2	5	7	71.43	1			
62	세	마								
63	소 사	별	4	5	9	55.56	8		1	
64	송	서								
65	송	전	1	2	3	66.67				
66	송	탄	2	4	6	66.67				
67	송	현	1	6	7	85.71	3			
68	수	지	2	16	18	88.89	12			
69	신	갈		5	5	100.00	1			
70	신	남								
71	신 봉	동		7	7	100.00	6		1	
72	안	녕	3	1	4	25.00	1			
73	안	성	1	3	4	75.00	3			
74	안	중	2	6	8	75.00	3		2	
75	양	성		1	1	100.00				
76	양	지	3	1	4	25.00	1			

본당명	구분	성사혼	관면혼	계	관면혼율	단순 유효화혼	근본 유효화혼	바오로 특전혼	혼종혼
77	영 통 성 령	7	5	12	41.67	5			
78	영 통 성 요 셉	5	6	11	54.55	8			
79	영 통 영 덕	2	10	12	83.33	11			
80	오 목 천 동		2	2	100.00	2			
81	오 산	1	2	3	66.67	3			
82	왕 림	3	2	5	40.00		1		
83	용 이 동		6	6	100.00	6			
84	용 인	6	6	12	50.00	6			
85	원 삼	1	1	2	50.00				
86	원 천 동	9	12	21	57.14	10		3	
87	율 전 동	11	6	17	35.29	6		1	
88	은 계 동	5	3	8	37.50	3			
89	이 현	3	1	4	25.00	1			
90	인 계 동	2	5	7	71.43	1			
91	일 월	2	7	9	77.78	3			
92	입 북 동	1		1					
93	정 남	1		1					
94	정 자 꽃 뒀	3	11	14	78.57	8		1	
95	정 자 동 주 교 좌	11	11	22	50.00	5	1	2	
96	조 암	1	5	6	83.33	5			
97	조 원 동 주 교 좌		4	4	100.00	1			
98	조 원 술 대	3	4	7	57.14	5			
99	죽 산	1	3	4	75.00	3			
100	죽 전	6	5	11	45.45	8			
101	죽 전 1 동	3	6	9	66.67	6			
102	지 동	2	5	7	71.43	3			
103	진 사 리		4	4	100.00	4			
104	천 리	1	1	2	50.00	1			
105	청 덕	4	4	8	50.00	4		1	
106	청 북	1	3	4	75.00	3			
107	칠 보		1	1	100.00	1			
108	팽 성	3	3	6	50.00	2		1	
109	평 택	3	2	5	40.00	1			
110	포 승	1	2	3	66.67	3			
111	향 남		1	1	100.00				
112	호 매 실 동	3	1	4	25.00	1		1	
113	화 서 동	2	3	5	60.00	1			
114	흥 덕	3	5	8	62.50	5			
합	계	290	478	768	62.24	375	4	37	3

[제2대리구]

본당명\구분			성사훈	관면훈	계	관면훈율	단순 유효화훈	근본 유효화훈	바오로 특전훈	훈종훈	
1	가	남		1	1	100.00	1				
2	감	골	1	5	6	83.33	5				
3	고	잔	3	2	5	40.00	2				
4	곤	지	암	2	3	33.33					
5	과	천	6	4	10	40.00	9		1		
6	관	악	4	4	8	50.00	6				
7	광	남	동		2	100.00					
8	광	명	2	4	6	66.67					
9	광	문	3	5	8	62.50					
10	광	북	2	2	4	50.00	3				
11	광	주	4	3	7	42.86	3				
12	구	산	6	4	10	40.00	3				
13	군	자	3	2	5	40.00					
14	군	포	3	6	9	66.67	1				
15	금	정	1	2	3	66.67					
16	능	곡		1	1	100.00	1				
17	능	평	6	12	18	66.67	10	1			
18	단	대	동	4	7	63.64	7		1		
19	대	야	미		3	100.00	3				
20	대	학	동	2	4	66.67	4				
21	도	척	1	3	4	75.00	1				
22	도	촌	동		1	100.00			1		
23	동	판	교	11	9	45.00			1		
24	매	곡	1	3	4	75.00	2				
25	명	학		4	4	100.00			1		
26	모	전	동	2	4	66.67			2		
27	목	감	2	3	5	60.00	1				
28	문	호	리	1	1	50.00					
29	미	사	강	변	3	6	9	66.67	7	1	
30	반	월	성	3	1	4	25.00	1			
31	배	곧	5	3	8	37.50	5		2		
32	벌	말	1	6	7	85.71	4				
33	범	계	4	10	14	71.43	4	1			
34	별	양	동		8	8	100.00	3			
35	본	오	동		3	3	100.00				

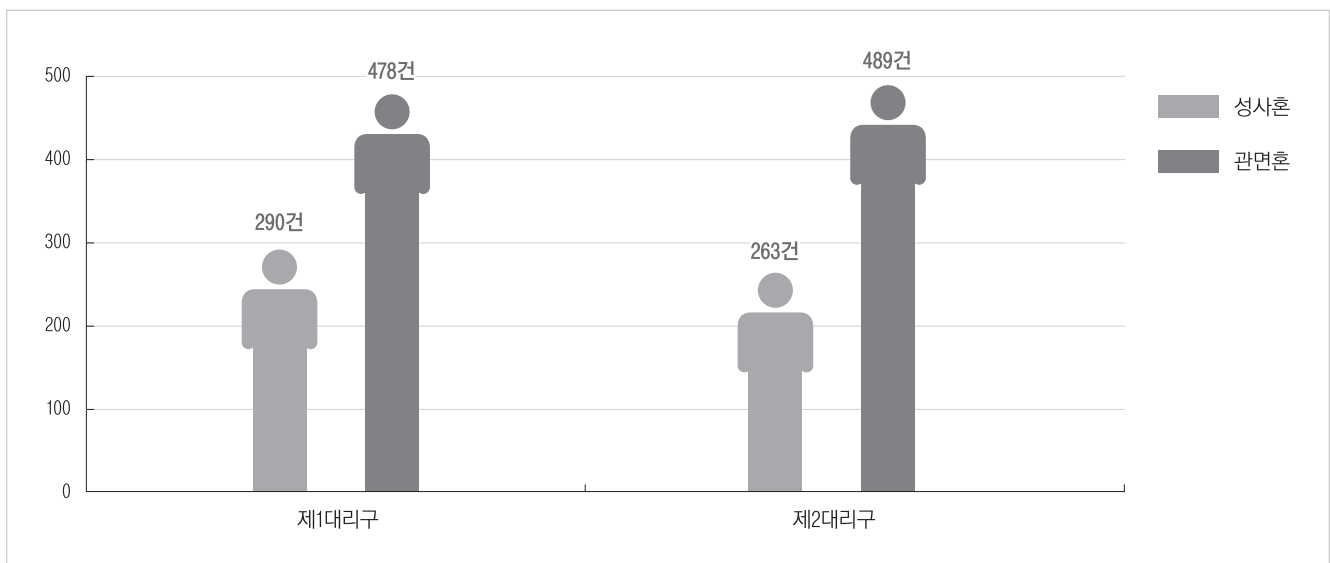
본당명 \ 구분		성사흔	관면흔	계	관면흔율	단순 유효화흔	근본 유효화흔	바오로 특전흔	혼종흔
36	부 곡 동		4	4	100.00	2			
37	북 여 주	1	1	2	50.00	1		1	
38	분 당 구 미 동	3	9	12	75.00	1			
39	분 당 성 루 카	5	4	9	44.44	2			
40	분 당 성 마 태 오	9	23	32	71.88	23			
41	분 당 성 요 한	14	21	35	60.00	8		1	
42	분 당 야 탑 동	5	11	16	68.75	4			
43	분 당 이 매 동	4	9	13	69.23	4	1		
44	비 산 동	2	15	17	88.24	10		2	
45	산 본	6	3	9	33.33				
46	산 북		1	1	100.00	1			
47	상 대 원	2	3	5	60.00	1			
48	상 록 수	2	3	5	60.00	5			
49	서 부		2	2	100.00	2			
50	서 판 교	4	5	9	55.56	1			
51	석 수 동	2	4	6	66.67	2		1	
52	선 부 동	1	5	6	83.33	5			
53	성 남 고 등 동		2	2	100.00	1			
54	성 남 동	4	9	13	69.23	9		2	
55	성 포 동		2	2	100.00				
56	소 하 동	4	8	12	66.67	2		1	
57	송 산 새 솔 동	2	2	4	50.00				
58	수 리 동	1	2	3	66.67			1	
59	수 진 동	2		2					
60	시 화 성 바 오 로	1	10	11	90.91	5			
61	시 화 성 베 드 로	1		1				1	
62	신 둔	3	2	5	40.00				
63	신 장	7	5	12	41.67	1		1	
64	신 흥 동	2	4	6	66.67	3			
65	아 미 동	1	4	5	80.00				
66	안 산 반 월		1	1	100.00				
67	안 산 성 마 르 코								
68	안 산 성 마 리 아	2	6	8	75.00				
69	안 산 성 안 나	1	4	5	80.00	3			
70	안 산 성 요 셉								
71	양 동								
72	양 수 리								

본당명 \ 구분			성사흔	관면흔	계	관면흔율	단순 유효화흔	근본 유효화흔	바오로 특전흔	혼종흔
73	양	평	6	8	14	57.14	5		2	
74	여	주	2	1	3	33.33	2			
75	연	성	1	2	3	66.67	1			
76	오	전 동	5	8	13	61.54	6		1	
77	오	포		3	3	100.00	3			
78	와	동	2	3	5	60.00	2		1	
79	왕	곡	2	3	5	60.00		1		
80	용	문		9	9	100.00	6			
81	용	호	4	4	8	50.00	2			
82	원	곡	4	10	14	71.43	9			
83	월	피 동		3	3	100.00				
84	위	레 성 데 레 사	4	11	15	73.33	11			
85	은	행 동	1	3	4	75.00	3		1	
86	의	왕	2	5	7	71.43	1			
87	이	천	4	5	9	55.56	1			
88	인	덕 원	6	17	23	73.91	3		1	
89	장	곡	1		1		1			
90	장	지 동	5	4	9	44.44	2	1	1	
91	장	호 원	2	3	5	60.00				
92	점	동	1	1	2	50.00				
93	중	앙	6	1	7	14.29				
94	철	산	2	6	8	75.00	1			
95	철	산 3 동		1	1	100.00				
96	청	계	2	10	12	83.33				
97	초	월		2	2	100.00		1		
98	초	지 동	1	7	8	87.50		1		
99	태	평 동	3	1	4	25.00			1	
100	퇴	촌	1		1		1			
101	평	촌	1	9	10	90.00	9			
102	포	일	1		1					
103	풍	산	4	4	8	50.00	5		1	
104	하	남		2	2	100.00	1			
105	하	안	2	3	5	60.00	2	1		
106	하	우 현	1	2	3	66.67				
107	호	계 동	7	5	12	41.67	5			1
107	호	평	3	10	13	76.92	4			
합 계			263	489	752	65.03	268	9	29	1

대리구명 \ 구분	성사혼	관면혼	계	관면혼율	단순 유효화혼	근본 유효화혼	바오로 특전혼	혼종혼
제 1 대 리 구	290	478	768	62.24	375	4	37	3
제 2 대 리 구	263	489	752	65.03	268	9	29	1
총 계	553	967	1,520	63.62	643	13	66	4

1. 혼인은 성사혼과 관면혼으로 구분하여 그 건수를 기재한다.
2. 관면혼은 세례받지 않은 사람과 혼인할 때에 미신자 장애를 관면받은 경우에 해당한다.
3. 관면혼율은 전체 혼인 건수에 대한 관면혼의 비율이다.
4. 단순 유효화혼이나 근본 유효화혼, 바오로 특전혼은 관면혼에 포함되지만 별도로 해당 건수를 기재한다.
5. 혼종혼은 가톨릭 신자와 비가톨릭 그리스도교 신자 사이의 혼인을 말한다.  
이는 교회법적으로 금지되어 있으나, 본당 사목구 주임 신부의 허가를 얻으면 혼종혼인을 할 수 있다.  
혼종혼은 성사혼에 포함되지만 별도로 해당 건수를 기재한다.

#### [성사혼 및 관면혼 현황]



## 4. 기타

### [제1대리구]

본당명	구분	건진성사	병자성사	첫영성체	영성체	고해성사	판공성사		냉담교우		주일미사 참여자
							부활	성탄	주소확인	거주미상	
1	갈 곳 동	10	10	15	38,060	2,029	359	552	1,120	196	483
2	고 덕		2		9,388	315	145	167	123		130
3	고 등 동		5	6	35,040	1,334	400	534	507	27	377
4	고 색 동	21	6		3,409	601	268	333	296	10	284
5	공 도	7	2	11	32,519	1,256	384	345	327	52	602
6	광 교 1 동	79	6	35	49,352	2,118	695	690	1,566	48	734
7	광 교 2 동	60	4	24	39,292	192	48	82	672		459
8	구 성	41	10	32	84,565	1,985	912	937	3,351	169	1,168
9	궁 리		6		12,492	520	171	166	317	11	155
10	권 선 2 동		5	42	25,800	1,290	360	497	886		394
11	권 선 동	72	20	19	12,000	3,500	1,424	1,550	3,158	3	1,500
12	기 산		6	10	18,350	784	264	301	928	79	261
13	기 안	58	10	10	37,875	2,021	667	869	1,080	3	504
14	기 흥		1	1	23,188	739	198	316	690	15	277
15	남 양	34	14	11	35,000	1,091	341	435	838	51	390
16	당 수 동		2	6	16,107	495	133	168	70		170
17	대 천 동	38	12	10	32,236	2,319	688	797	1,587	103	675
18	던 지 실		8	2	28,090	1,850	307	332	438	2	265
19	동백성마리아	19	9	26	39,000	1,103	501	602	1,621	65	578
20	동백성요셉	23	4	15	43,420	1,451	356	378	1,744	31	731
21	동 수 원	14	6	20	32,320	1,006	482	424	1,292	2	486
22	동 천 동		9	23	120,000	5,495	1,174	953	2,162		1,085
23	동 탄 능 동	18	6	10	32,557	1,505	362	490	768	8	394
24	동탄반송동	65	7	20	41,347	3,841	484	564	1,375	39	554
25	동 탄 송 동	6	6	31	22,000	1,020	278	347	326		206
26	동 탄 숲 속	16	7	29	43,000	2,400	490	616	308	3	530
27	동탄영천동	33	10	67	44,130	2,942	738	830	903		1,061
28	동탄장지동		2	14	28,300	972	192	252	231		440
29	마 도		18		9,150	739	136	150	153	1	120
30	망 포 동	13	7	14	35,000	1,151	414	487	1,550	84	461
31	매 교 동	9	14	2	23,604	637	268	317	176	3	231
32	매 탄 동	32	7	9	30,000	1,050	429	599	1,134	9	509
33	모 산 골	23	19	16	23,000	819	300	362	839	10	476
34	모 현		8	8	24,500	1,164	299	488	744	14	358
35	미 리 내	47	6	2	15,360	11,040	184	182	106		220
36	미 양		9	19	11,400	728	97	38	216	18	168
37	발 안	5	3	7	29,500	1,769	347	327	623	20	475

본당명	구분	견진성사	병자성사	첫영성체	영성체	고해성사	판공성사		냉담교우		주일미사 참여자
							부활	성탄	주소확인	거주미상	
38	백 암	8	3		13,800	402	137	140	453	33	153
39	버 드 내	24	2	4	14,723	1,465	300	297	524	9	282
40	병 점	24	15	15	44,000	3,367	510	611	1,311	74	856
41	보 라 동	68	12	24	64,000	2,777	789	845	2,595	174	776
42	보 정	72	9	28	75,294	3,690	971	628	2,408		987
43	봉 담	48	13	37	33,344	2,917	414	503	831		450
44	북 수 동	25	11	1	30,000	3,290	191	241	558	1	350
45	비 봉	11	11	4	11,548	359	146	166	103	11	128
46	비 천 동	12	9	12	54,000	2,380	650	695	1,453	140	629
47	사 강		4	3	16,205	723	253	220	179	52	209
48	삼 가 동		3	18	29,369	1,391	390	426	702	16	448
49	상 미	17	7	5	12,354	972	274	210	1,049	68	291
50	상 신	40	1	6	17,860	1,106	269	298	388	6	268
51	상 촌		16	18	69,000	2,983	815	712	1,453	147	788
52	상 하	52	5	13	37,418	1,491	451	472	1,107		508
53	상 현 동	87	9	60	82,469	4,758	1,484	1,388	3,258	37	1,480
54	서 둔 동		15		25,505	1,174	443	499	908	17	440
55	서 신		6		12,760	662	217	180	198	4	173
56	서 정 동	43	20	19	81,216	2,477	778	765	407		857
57	서 천 동	26		9	26,704	957	265	293	391		267
58	서 호	5	4		9,350	486	121	159	258	11	139
59	성 북 동	55	24	26	70,605	2,506	628	501	3,393	43	980
60	세 교 동	8	5	6	24,700	796	205	256	183	10	295
61	세 류 동		10	7	39,988	2,627	438	473	178	6	500
62	세 마	6	5	4	245,702	852	264	415	327	11	296
63	소 사 벌	26	1		22,920	867	335	376	809	5	308
64	송 서		4		12,800	453	217	180	56		178
65	송 전	43	4	7	17,080	1,386	366	434	712	11	309
66	송 탄	45	18	13	22,810	1,115	416	458	719		402
67	송 현	38	8	10	25,553	3,980	518	538	777	1	508
68	수 지	32	16	26	90,000	2,960	1,196	1,084	2,109	30	1,204
69	신 갈	30	25	14	72,000	3,293	488	706	1,867	165	909
70	신 남	8	5	6	14,756	645	216	241	107	1	193
71	신 봉 동	35	11	17	60,318	1,920	670	750	2,606		849
72	안 녕	12	4	9	27,273	976	310	361	646	12	314
73	안 성	13	25	5	44,333	1,463	553	545	1,105	11	500
74	안 중	47	16	8	39,150	1,439	433	481	1,203	254	497
75	양 성				7,820	450	94	102	232		90
76	양 지		8	4	20,488	3,024	204	294	571	7	300
77	영 통 성 령	43	6	15	101,600	3,101	776	812	1,491	16	859

본당명	구분	견진성사	병자성사	첫영성체	영성체	고해성사	판공성사		냉담교우		주일미사 참여자
							부활	성탄	주소확인	거주미상	
78	영통성요셉	17	6	16	43,200	2,120	441	424	778		550
79	영 통 영 덕	30	4	13	53,950	1,590	376	641	2,032	154	538
80	오 목 천 동		12		24,000	985	317	318	408	9	390
81	오 산	16	36	15	38,200	1,570	469	428	1,446	35	498
82	왕 림	5	13	4	30,000	1,064	267	299	262		300
83	용 이 동	5	2	30	19,253	797	254	327	533		236
84	용 인	44	9	13	55,000	37,100	519	640	1,232	24	812
85	원 삼	21	1	3	17,328	662	198	209	219	3	250
86	원 천 동	66	13	43	61,000	2,219	832	870	1,553	90	775
87	울 전 동	17	20	16	45,500	2,556	629	767	2,985	70	750
88	은 계 동	32	8	11	48,000	1,900	389	460	1,221	12	450
89	이 현	15	5	20	42,346	1,577	423	521	1,412	143	469
90	인 계 동	29	7	7	29,988	1,325	483	392	1,187	152	347
91	일 월		12	13	36,709	2,059	413	460	1,615		443
92	입 북 동		1	3	12,603	506	126	128	191	4	123
93	정 남	36	7		21,000	636	267	255	322	14	270
94	정 자 꽃 뫼	13	18	13	90,500	2,500	706	616	2,774	95	890
95	정자동주교좌	65	10	16	85,000	4,200	965	1,007	1,167	66	1,000
96	조 암		12	9	28,316	1,683	492	502	487	18	394
97	조원동주교좌	40	26		31,000	4,500	764	728	690	119	800
98	조 원 솔 대	48	11	8	45,760	2,545	851	844	820	5	676
99	죽 산		9		13,800	728	278	312	513		243
100	죽 전	61	5	10	60,600	2,000	900	874	2,259	4	1,000
101	죽 전 1 동	31	5	16	50,130	2,267	831	707	841		677
102	지 동		22	8	40,445	1,980	595	647	1,734	31	543
103	진 사 리	49	3	11	17,100	604	253	293	583	31	318
104	천 리	6	8	9	11,229	485	186	196	472	1	163
105	청 덕	31	6	12	36,000	1,560	463	491	968	120	530
106	청 북	38	2	19	17,600	670	213	257	387		233
107	칠 보	27	11	7	37,600	1,716	450	432	1,022	43	468
108	팽 성	8	9	6	37,000	2,100	451	457	430	9	368
109	평 택	32	22	11	46,824	1,256	462	529	1,537	28	510
110	포 승	22	7		14,500	617	94	110	218		151
111	향 남	47	9	9	19,000	1,041	380	390	510	1	260
112	호 매 실 동		7	6	20,986	757	238	252	421	21	223
113	화 서 동		20	9	35,024	575	18	557	1,204	2	430
114	홍 덕	34	5		22,312	1,312	463	449	1,459	64	357
합 계		2,631	1,039	1,405	4,239,969	232,713	49,946	54,021	111,742	3,827	55,316

[제2대리구]

본당명	구분	건진성사	병자성사	첫영성체	영성체	고해성사	판공성사		냉담교우		주일미사 참여자
							부활	성탄	주소확인	거주미상	
1	가 남		3	7	153,000	464	158	147	46	2	250
2	감 골		6	5	33,000	1,100	359	381	662	2	478
3	고 잔		7	4	22,676	830	253	276	348	13	231
4	곤 지 암	16	6	16	18,000	593	187	188	464	1	203
5	과 천	34	7		88,000	2,144	744	854	2,942	36	793
6	관 악	16	18	11	20,542	1,061	404	434	771		415
7	광 남 동	24	4		29,150	825	205	258	644	44	260
8	광 명	26	1	11	35,000	1,800	303	440	1,293	489	476
9	광 문		1		13,774	846	169	162	337		189
10	광 북	31	7	4	30,035	931	256	301	911	28	316
11	광 주	6	13	10	70,000	2,313	1,002	904	1,731		803
12	구 산	24	11	28	45,000	1,760	405	685	1,757	66	591
13	군 자	26	3	9	14,000	1,054	317	337	295		330
14	군 포	38	16	9	66,560	31,950	678	637	1,643	236	746
15	금 정	9	4	13	26,676	1,380	392	476	1,382	82	570
16	능 곡	1	1	9	10,080	358	105	175	210	1	174
17	능 평		12	13	47,700	1,175	327	528	2,133	91	683
18	단 대 동		15	9	45,000	1,454	406	481	1,524	110	604
19	대 야 미		3	2	13,380	996	271	298	451	7	248
20	대 학 동		10	13	40,000	2,000	354	438	1,472	25	480
21	도 척	44	3	8	30,577	970	231	256	246	1	269
22	도 촌 동		2		25,848	639	230	231	628	121	205
23	동 판 교	55	13	27	81,800	7,310	1,638	1,355	1,274	2	1,217
24	매 곡	19	9	5	33,552	1,051	380	339	837	10	355
25	명 학	1	6	10	18,674	850	376	366	792	13	359
26	모 전 동	21	6		18,000	1,680	245	236	936	17	242
27	목 감	12	5	5	43,500	2,753	509	511	944	13	269
28	문 호 리		5		16,600	409	145	164	223		202
29	미 사 강 변		1	24	27,500	1,428	337	512	791		459
30	반 월 성	19	15	9	5,750	1,540	255	241			250
31	배 곧	52	6	21	48,430	2,215	582	657	1,598	1	606
32	벌 말	75	5	11	50,500	2,028	447	569	1,617	253	752
33	범 계	42	13	27	60,000	2,362	876	1,008	1,463	49	750
34	별 양 동		9	27	62,000	2,098	559	591	2,946	55	771
35	본 오 동		4	4	26,036	1,434	382	430	308	31	323

본당명	구분	견진성사	병자성사	첫영성체	영성체	고해성사	판공성사		냉담교우		주일미사 참여자
							부활	성탄	주소확인	거주미상	
36	부 곡 동	24	3		15,000	435	173	165	428	10	218
37	북 여 주	22	14		23,040	1,200	534	539	557	74	400
38	분당구미동	35	10	25	52,300	1,668	727	707	1,212	34	744
39	분당성루카	46	5	15	101,000	5,200	1,003	1,021	3,226	21	950
40	분당성마태오	114	23	88	143,000	4,328	1,777	1,885	6,084	36	2,100
41	분당성요한	74	23	65	226,659	7,566	2,575	2,463	5,671	7	2,207
42	분당야탑동	57	15	14	125,487	4,547	1,358	896	3,676	25	1,369
43	분당이매동	86	16	42	54,640	3,535	1,096	1,218	1,902	7	1,125
44	비 산 동		20	9		1,614	738	876	2,158	13	
45	산 본	44	13	22	53,040	2,520	917	837	1,076	24	1,020
46	산 북	35	5	7	8,476	231	102	113	269	1	124
47	상 대 원	28	5	2	28,018	672	220	318	675	74	308
48	상 록 수		7	4	24,585	1,092	143	349	375	14	320
49	서 부		2	4	10,192	468	170	161	234	6	196
50	서 판 교	13	4	26	69,500	1,825	381	983	1,420	3	798
51	석 수 동	44	11	14	62,500	2,234	674	784	1,206		601
52	선 부 동	23	3		19,690	931	267	282	533		285
53	성남고등동		3	4	4,000	197	103	94	193	7	75
54	성 남 동	1	14	6	68,500	2,499	607	531	1,235	55	632
55	성 포 동		1		32,843	848	296	391	1,304	33	374
56	소 하 동		17	19	59,943	2,112	697	781	2,164	48	683
57	송산새솔동	5		16	10,400	510	141	198	174	2	32
58	수 리 동	39	18	19	72,000	8,500	714	721	1,745	282	835
59	수 진 동		10	3	31,824	1,056	461	468	356	39	392
60	시화성바오로	17	10	6	31,000	1,620	423	557	2,412	100	620
61	시화성베드로	3	3		19,461	605	144	156	474	2	207
62	신 둔	23	4	7	17,007	633	264	269	362	1	224
63	신 장		25	13	73,150	3,326	1,073	999	2,181	46	953
64	신 흥 동	26	8	12	39,459	1,510	580	579	868	14	533
65	아 미 동	9	9	4	23,773	673	228	310	710	96	279
66	안 산 반 월	13	6	5	18,137	1,155	205	270	474		233
67	안산성마르코		6		135,860	734	142	151	587	9	189
68	안산성마리아		5	10	30,311	1,747	315	356	390		372
69	안산성안나	17	1	8	17,800	800	201	184	666	3	220
70	안산성요셉		2		14,020	751	196	237	40		181
71	양 동		3		4,800	480	60	70	96	3	80
72	양 수 리		2		26,500	1,018	261	299	89	3	380

본당명			구분	견진성사	병자성사	첫영성체	영성체	고해성사	판공성사		냉담교우		주일미사 참여자
									부활	성탄	주소확인	거주미상	
73	양	평		27	24	19	70,000	1,903	610	693	1,612	16	750
74	여	주			10	5	41,000	5,899	420	431	1,248	84	434
75	연	성			11	4	25,720	1,080	290	321	195		310
76	오	전 동		56	10	21	90	1,800	639	568	2,586	91	800
77	오	포		71	3	8	27,732	662	219	333	529	8	319
78	와	동		1	11	3	25,000	1,290	298	347	726	39	390
79	왕	곡		22	1	8	19,800	530	174	158	587	1	210
80	용	문		25	13	8	44,680	1,326	459	600	369	7	520
81	용	호			2	17	58,100	2,401	634	654	1,405	17	756
82	원	곡			9	12	43,500	3,500	403	503	483	27	512
83	월	피 동		23	131	9	56,543	3,612	635	699	1,331	64	547
84	위례성데레사			37	10	63	84,837	2,278	918	998	2,201	121	1,114
85	은	행 동		14	7	4	26,640	1,447	317	391	625	33	327
86	의	왕		31	15	39	37,200	1,967	445	480	1,356	122	569
87	이	천		25	18	10	60,000	3,555	841	948	1,182	108	710
88	인	덕 원		67	12	21	101,227	4,220	726	783	2,569	5	1,058
89	장	곡		12	4	19	28,600	2,410	306	273	157	4	330
90	장	지 동		17	3	12	28,000	960	327	383	335	10	300
91	장	호 원		45	9	6	33,000	1,372	349	383	516		393
92	점	동		2	4		10,590	593	180	253	282		128
93	중	앙		45	32	13	73,602	3,072	1,637	1,435	2,668	303	1,423
94	철	산		35	13	21	35,460	5,120	778	822	2,523	4	921
95	철	산 3 동		8	4	11	32,909	696	304	288	979	70	367
96	청	계			11	37	57,752	1,822	637	604	1,347	20	639
97	초	월		21	2	10	28,840	960	361	405	941	31	540
98	초	지 동		27	8	7	35,721	1,362	412	432	326		404
99	태	평 동			7	5	23,713	1,006	300	293	241	3	304
100	퇴	촌		20	11	14	32,530	969	474	443	567	55	404
101	평	촌			4	51	100,000	3,661	1,008	1,093	3,576	17	1,023
102	포	일			1	5		747	371	366	204	7	
103	풍	산			3	5	18,000	1,900	321	390	1,110	7	460
104	하	남		7	9	9	50,000	1,906	666	734	1,637		1,000
105	하	안		24	16	5	58,499	1,489	580	612	1,413	7	765
106	하	우 현			1	2	18,250	1,856	18	12	13		135
107	호	계 동		20	6	6	100,000	2,251	493	522	940	8	550
108	호	평		5	13	9	61,461	3,914	642	722	1,636	243	643
합 계				2,076	1,024	1,318	4,667,251	230,177	52,645	56,456	123,256	4,423	56,183

[기타]

본당명	구분	견진성사	병자성사	첫영성체	영성체	고해성사	판공성사		냉담교우		주일미사 참여자
							부활	성탄	주소확인	거주미상	
1	최 양 업										
2	거 주 미 상									321,717	
합 계										321,717	

대리구명	구분	견진성사	병자성사	첫영성체	영성체	고해성사	판공성사		냉담교우		주일미사 참여자
							부활	성탄	주소확인	거주미상	
제 1 대 리 구		2,631	1,039	1,405	4,239,969	232,713	49,946	54,021	111,742	3,827	55,316
제 2 대 리 구		2,076	1,024	1,318	4,667,251	230,177	52,645	56,456	123,256	4,423	56,183
기 타										321,717	
총 계		4,707	2,063	2,723	8,907,220	462,890	102,591	110,477	234,998	329,967	111,499

- 1. 견진성사** 당해 연도 중에 견진성사를 받은 신자 수
- 2. 병자성사** 당해 연도 중에 병자성사를 받은 신자 수
- 3. 첫영성체** 유아 세례를 받은 후 신앙 교육을 받고 첫영성체한 신자 수
- 4. 영성체** 당해 연도 중에 영성체를 한 신자의 연인원
- 5. 고해성사** 당해 연도 중에 고해성사를 받은 신자의 연인원이다.  
고해성사에는 부활과 성탄 판공성사도 포함한다.
- 6. 판공성사** 고해성사 가운데 판공성사 부분만 따로 집계한 수
- 7. 냉담교우의 기준은 3년 이상 판공성사를 받지 않은 신자이다.**  
냉담교우는 주소가 확인되는 냉담교우(주소확인)와 주소를 모르는 냉담교우(거주미상자) 수를 기재한다.  
(단, 거주미상 냉담교우는 만 100세가 넘을 경우에 사망으로 추정하여 집계하지 않는다.)
- 8. 주일미사 참여자** 매주일 미사 참여자 수의 평균이다.  
2022년은 코로나19로 인해 실제 대면 미사를 실시한 주에 대한 평균이다.

## 5. 판공성사. 냉담교우. 주일미사 참여자 비율

### [제1대리구]

본당명	구분	부활판공성사			성탄판공성사			대상자	냉담교우				주일미사	
		대상자	받은 신자수	비율	대상자	받은 신자수	비율		주소 확인	비율	거주 미상	비율	참여자	비율
1	갈 곳 동	2,486	359	14.44	2,726	552	20.25	3,034	1,120	36.91	196	6.46	483	15.92
2	고 덕	591	145	24.53	720	167	23.19	755	123	16.29			130	17.22
3	고 등 동	1,318	400	30.35	1,369	534	39.01	1,740	507	29.14	27	1.55	377	21.67
4	고 색 동	1,411	268	18.99	1,417	333	23.50	1,568	296	18.88	10	0.64	284	18.11
5	공 도	1,671	384	22.98	1,669	345	20.67	2,081	327	15.71	52	2.50	602	28.93
6	광 교 1 동	3,061	695	22.70	3,123	690	22.09	3,659	1,566	42.80	48	1.31	734	20.06
7	광 교 2 동	2,069	48	2.32	2,218	82	3.70	2,549	672	26.36			459	18.01
8	구 성	6,001	912	15.20	5,783	937	16.20	6,936	3,351	48.31	169	2.44	1,168	16.84
9	궁 리	677	171	25.26	653	166	25.42	730	317	43.42	11	1.51	155	21.23
10	권 선 2 동	1,698	360	21.20	1,907	497	26.06	2,185	886	40.55			394	18.03
11	권 선 동	6,203	1,424	22.96	6,154	1,550	25.19	7,775	3,158	40.62	3	0.04	1,500	19.29
12	기 산	1,675	264	15.76	1,674	301	17.98	1,986	928	46.73	79	3.98	261	13.14
13	기 안	2,088	667	31.94	2,160	869	40.23	2,571	1,080	42.01	3	0.12	504	19.60
14	기 흥	1,223	198	16.19	1,250	316	25.28	1,459	690	47.29	15	1.03	277	18.99
15	남 양	1,745	341	19.54	1,772	435	24.55	2,073	838	40.42	51	2.46	390	18.81
16	당 수 동	600	133	22.17	737	168	22.80	819	70	8.55			170	20.76
17	대 천 동	3,751	688	18.34	3,775	797	21.11	4,457	1,587	35.61	103	2.31	675	15.14
18	던 지 실	989	307	31.04	999	332	33.23	1,128	438	38.83	2	0.18	265	23.49
19	동백성마리아	2,858	501	17.53	2,816	602	21.38	3,475	1,621	46.65	65	1.87	578	16.63
20	동백성요셉	2,929	356	12.15	661	378	57.19	3,449	1,744	50.57	31	0.90	731	21.19
21	동 수 원	2,654	482	18.16	2,682	424	15.81	3,017	1,292	42.82	2	0.07	486	16.11
22	동 천 동	4,887	1,174	24.02	4,830	953	19.73	5,492	2,162	39.37			1,085	19.76
23	동 탄 능 동	2,406	362	15.05	2,295	490	21.35	2,733	768	28.10	8	0.29	394	14.42
24	동탄반송동	2,625	484	18.44	2,640	564	21.36	3,074	1,375	44.73	39	1.27	554	18.02
25	동 탄 송 동	1,577	278	17.63	347	347	100.00	2,145	326	15.20			206	9.60
26	동 탄 숲 속	3,132	490	15.64	2,955	616	20.85	3,654	308	8.43	3	0.08	530	14.50
27	동탄영천동	5,491	738	13.44	5,854	830	14.18	7,232	903	12.49			1,061	14.67
28	동탄장지동	920	192	20.87	1,080	252	23.33	1,234	231	18.72			440	35.66
29	마 도	290	136	46.90	412	150	36.41	472	153	32.42	1	0.21	120	25.42
30	망 포 동	3,017	414	13.72	3,008	487	16.19	3,532	1,550	43.88	84	2.38	461	13.05
31	매 교 동	537	268	49.91	713	317	44.46	850	176	20.71	3	0.35	231	27.18
32	매 탄 동	2,519	429	17.03	2,594	599	23.09	2,937	1,134	38.61	9	0.31	509	17.33
33	모 산 골	1,872	300	16.03	1,975	362	18.33	2,348	839	35.73	10	0.43	476	20.27
34	모 현	1,739	299	17.19	2,018	488	24.18	2,328	744	31.96	14	0.60	358	15.38
35	미 리 내	415	184	44.34	427	182	42.62	475	106	22.32			220	46.32
36	미 양	633	97	15.32	709	38	5.36	857	216	25.20	18	2.10	168	19.60

본당명			부활판공성사			성탄판공성사			대상자	냉담교우				주일미사	
			대상자	받은 신자수	비율	대상자	받은 신자수	비율		주소 확인	비율	거주 미상	비율	참여자	비율
37	발	안	1,606	347	21.61	1,678	327	19.49	1,796	623	34.69	20	1.11	475	26.45
38	백	암	711	137	19.27	709	140	19.75	891	453	50.84	33	3.70	153	17.17
39	버	드 내	1,076	300	27.88	1,074	297	27.65	1,208	524	43.38	9	0.75	282	23.34
40	병	점	3,325	510	15.34	3,297	611	18.53	3,808	1,311	34.43	74	1.94	856	22.48
41	보	라 동	4,527	789	17.43	4,599	845	18.37	5,371	2,595	48.32	174	3.24	776	14.45
42	보	정	4,820	971	20.15	4,773	628	13.16	5,371	2,408	44.83			987	18.38
43	봉	담	2,048	414	20.21	2,117	503	23.76	2,362	831	35.18			450	19.05
44	북	수 동	1,112	191	17.18	1,074	241	22.44	1,208	558	46.19	1	0.08	350	28.97
45	비	봉	369	146	39.57	166	166	100.00	456	103	22.59	11	2.41	128	28.07
46	비	전 동	3,287	650	19.77	3,447	695	20.16	3,837	1,453	37.87	140	3.65	629	16.39
47	사	강	693	253	36.51	809	220	27.19	889	179	20.13	52	5.85	209	23.51
48	삼	가 동	1,564	390	24.94	1,684	426	25.30	1,831	702	38.34	16	0.87	448	24.47
49	상	미	1,898	274	14.44	1,813	210	11.58	2,254	1,049	46.54	68	3.02	291	12.91
50	상	신	989	269	27.20	916	298	32.53	1,044	388	37.16	6	0.57	268	25.67
51	상	촌	3,280	815	24.85	3,330	712	21.38	3,942	1,453	36.86	147	3.73	788	19.99
52	상	하	2,287	451	19.72	2,327	472	20.28	2,530	1,107	43.75			508	20.08
53	상	현 동	7,385	1,484	20.09	6,903	1,388	20.11	7,900	3,258	41.24	37	0.47	1,480	18.73
54	서	둔 동	1,958	443	22.63	1,889	499	26.42	2,114	908	42.95	17	0.80	440	20.81
55	서	신	536	217	40.49	531	180	33.90	648	198	30.56	4	0.62	173	26.70
56	서	정 동	2,981	778	26.10	3,181	765	24.05	3,670	407	11.09			857	23.35
57	서	천 동	1,380	265	19.20	1,452	293	20.18	1,656	391	23.61			267	16.12
58	서	호	524	121	23.09	535	159	29.72	607	258	42.50	11	1.81	139	22.90
59	성	북 동	5,685	628	11.05	5,617	501	8.92	6,687	3,393	50.74	43	0.64	980	14.66
60	세	교 동	959	205	21.38	981	256	26.10	1,081	183	16.93	10	0.93	295	27.29
61	세	류 동	1,717	438	25.51	1,768	473	26.75	2,019	178	8.82	6	0.30	500	24.76
62	세	마	2,216	264	11.91	2,246	415	18.48	2,723	327	12.01	11	0.40	296	10.87
63	소	사 벌	1,624	335	20.63	1,722	376	21.84	2,013	809	40.19	5	0.25	308	15.30
64	송	서	557	217	38.96	564	180	31.91	605	56	9.26			178	29.42
65	송	전	1,562	366	23.43	1,612	434	26.92	1,772	712	40.18	11	0.62	309	17.44
66	송	탄	1,677	416	24.81	1,780	458	25.73	2,095	719	34.32			402	19.19
67	송	현	1,924	518	26.92	2,006	538	26.82	2,237	777	34.73	1	0.04	508	22.71
68	수	지	5,987	1,196	19.98	6,154	1,084	17.61	7,456	2,109	28.29	30	0.40	1,204	16.15
69	신	갈	3,602	488	13.55	3,614	706	19.54	4,241	1,867	44.02	165	3.89	909	21.43
70	신	남	1,038	216	20.81	1,029	241	23.42	1,132	107	9.45	1	0.09	193	17.05
71	신	봉 동	4,276	670	15.67	4,468	750	16.79	5,037	2,606	51.74			849	16.86
72	안	녕	1,332	310	23.27	1,325	361	27.25	1,675	646	38.57	12	0.72	314	18.75
73	안	성	1,826	553	30.28	1,722	545	31.65	2,511	1,105	44.01	11	0.44	500	19.91
74	안	중	2,057	433	21.05	2,512	481	19.15	3,255	1,203	36.96	254	7.80	497	15.27
75	양	성	415	94	22.65	340	102	30.00	525	232	44.19			90	17.14
76	양	지	1,275	204	16.00	1,289	294	22.81	1,443	571	39.57	7	0.49	300	20.79

본당명		부활판공성사			성탄판공성사			대상자	냉담교우				주일미사	
		대상자	받은 신자수	비율	대상자	받은 신자수	비율		주소 확인	비율	거주 미상	비율	참여자	비율
77	영 통 성 령	4,287	776	18.10	3,745	812	21.68	4,965	1,491	30.03	16	0.32	859	17.30
78	영 통 성 요 셉	2,709	441	16.28	2,721	424	15.58	3,028	778	25.69			550	18.16
79	영 통 영 덕	3,110	376	12.09	3,166	641	20.25	3,557	2,032	57.13	154	4.33	538	15.13
80	오 목 천 동	1,859	317	17.05	1,494	318	21.29	2,226	408	18.33	9	0.40	390	17.52
81	오 산	3,001	469	15.63	2,554	428	16.76	2,987	1,446	48.41	35	1.17	498	16.67
82	왕 림	952	267	28.05	968	299	30.89	1,069	262	24.51			300	28.06
83	용 이 동	1,303	254	19.49	1,364	327	23.97	1,608	533	33.15			236	14.68
84	용 인	3,321	519	15.63	3,638	640	17.59	4,178	1,232	29.49	24	0.57	812	19.44
85	원 삼	741	198	26.72	801	209	26.09	954	219	22.96	3	0.31	250	26.21
86	원 천 동	3,276	832	25.40	3,228	870	26.95	4,031	1,553	38.53	90	2.23	775	19.23
87	울 전 동	4,602	629	13.67	4,637	767	16.54	5,185	2,985	57.57	70	1.35	750	14.46
88	은 계 동	1,996	389	19.49	2,037	460	22.58	2,341	1,221	52.16	12	0.51	450	19.22
89	이 현	2,347	423	18.02	2,422	521	21.51	3,006	1,412	46.97	143	4.76	469	15.60
90	인 계 동	2,302	483	20.98	2,177	392	18.01	2,609	1,187	45.50	152	5.83	347	13.30
91	일 월	3,326	413	12.42	2,998	460	15.34	3,318	1,615	48.67			443	13.35
92	입 북 동	479	126	26.30	466	128	27.47	560	191	34.11	4	0.71	123	21.96
93	정 남	913	267	29.24	990	255	25.76	1,110	322	29.01	14	1.26	270	24.32
94	정 자 꽃 뫼	4,591	706	15.38	4,703	616	13.10	5,540	2,774	50.07	95	1.71	890	16.06
95	정자동주교좌	3,357	965	28.75	2,918	1,007	34.51	5,204	1,167	22.43	66	1.27	1,000	19.22
96	조 암	1,401	492	35.12	1,382	502	36.32	1,582	487	30.78	18	1.14	394	24.91
97	조원동주교좌	3,767	764	20.28	4,113	728	17.70	4,935	690	13.98	119	2.41	800	16.21
98	조 원 솔 대	2,787	851	30.53	2,451	844	34.43	2,771	820	29.59	5	0.18	676	24.40
99	죽 산		278			312		1,273	513	40.30			243	19.09
100	죽 전	3,819	900	23.57	3,858	874	22.65	4,799	2,259	47.07	4	0.08	1,000	20.84
101	죽 전 1 동	2,608	831	31.86	2,599	707	27.20	2,867	841	29.33			677	23.61
102	지 동	2,689	595	22.13	2,707	647	23.90	3,541	1,734	48.97	31	0.88	543	15.33
103	진 사 리	788	253	32.11	1,134	293	25.84	1,371	583	42.52	31	2.26	318	23.19
104	천 리	795	186	23.40	820	196	23.90	1,298	472	36.36	1	0.08	163	12.56
105	청 덕	2,049	463	22.60	2,107	491	23.30	2,530	968	38.26	120	4.74	530	20.95
106	청 북	811	213	26.26	833	257	30.85	1,036	387	37.36			233	22.49
107	칠 보	1,938	450	23.22	2,067	432	20.90	2,423	1,022	42.18	43	1.77	468	19.31
108	팽 성	971	451	46.45	1,081	457	42.28	1,664	430	25.84	9	0.54	368	22.12
109	평 택	2,418	462	19.11	2,471	529	21.41	2,997	1,537	51.28	28	0.93	510	17.02
110	포 승	496	94	18.95	566	110	19.43	627	218	34.77			151	24.08
111	향 남	1,365	380	27.84	1,362	390	28.63	1,539	510	33.14	1	0.06	260	16.89
112	호 매 실 동	910	238	26.15	931	252	27.07	1,095	421	38.45	21	1.92	223	20.37
113	화 서 동	2,421	18	0.74	2,396	557	23.25	2,674	1,204	45.03	2	0.07	430	16.08
114	흥 덕	2,581	463	17.94	2,645	449	16.98	3,071	1,459	47.51	64	2.08	357	11.62
합 계		250,929	49,946	19.90	249,725	54,021	21.63	302,278	111,742	36.97	3,827	1.27	55,316	18.30

[제2대리구]

본당명			부활판공성사			성탄판공성사			대상자	냉담교우				주일미사	
			대상자	받은 신자수	비율	대상자	받은 신자수	비율		주소 확인	비율	거주 미상	비율	참여자	비율
1	가	남	660	158	23.94	757	147	19.42	954	46	4.82	2	0.21	250	26.21
2	감	골	1,859	359	19.31	1,903	381	20.02	2,082	662	31.80	2	0.10	478	22.96
3	고	잔	1,348	253	18.77	816	276	33.82	896	348	38.84	13	1.45	231	25.78
4	곤	지 암	1,156	187	16.18	1,158	188	16.23	1,316	464	35.26	1	0.08	203	15.43
5	과	천	5,497	744	13.53	5,591	854	15.27	6,183	2,942	47.58	36	0.58	793	12.83
6	관	악	1,722	404	23.46	1,587	434	27.35	1,886	771	40.88			415	22.00
7	광	남 동	1,323	205	15.50	1,253	258	20.59	1,663	644	38.73	44	2.65	260	15.63
8	광	명	2,857	303	10.61	2,872	440	15.32	3,623	1,293	35.69	489	13.50	476	13.14
9	광	문	776	169	21.78	796	162	20.35	891	337	37.82			189	21.21
10	광	북	1,254	256	20.41	1,235	301	24.37	1,874	911	48.61	28	1.49	316	16.86
11	광	주	3,701	1,002	27.07	3,683	904	24.55	4,397	1,731	39.37			803	18.26
12	구	산	3,131	405	12.94	3,048	685	22.47	3,923	1,757	44.79	66	1.68	591	15.07
13	군	자	1,042	317	30.42	1,083	337	31.12	1,215	295	24.28			330	27.16
14	군	포	3,747	678	18.09	637	637	100.00	4,698	1,643	34.97	236	5.02	746	15.88
15	금	정	2,267	392	17.29	2,381	476	19.99	2,876	1,382	48.05	82	2.85	570	19.82
16	능	곡	948	105	11.08	991	175	17.66	1,175	210	17.87	1	0.09	174	14.81
17	능	평	3,900	327	8.38	4,027	528	13.11	4,563	2,133	46.75	91	1.99	683	14.97
18	단	대 동	2,532	406	16.03	2,629	481	18.30	3,083	1,524	49.43	110	3.57	604	19.59
19	대	야 미	1,024	271	26.46	1,088	298	27.39	1,231	451	36.64	7	0.57	248	20.15
20	대	학 동	2,139	354	16.55	2,191	438	19.99	2,466	1,472	59.69	25	1.01	480	19.46
21	도	척	735	231	31.43	730	256	35.07	1,100	246	22.36	1	0.09	269	24.45
22	도	촌 동	1,120	230	20.54	930	231	24.84	1,226	628	51.22	121	9.87	205	16.72
23	동	판 교	4,413	1,638	37.12	4,795	1,355	28.26	5,306	1,274	24.01	2	0.04	1,217	22.94
24	매	곡	1,733	380	21.93	1,847	339	18.35	2,024	837	41.35	10	0.49	355	17.54
25	명	학	855	376	43.98	1,540	366	23.77	1,786	792	44.34	13	0.73	359	20.10
26	모	전 동	1,377	245	17.79	1,508	236	15.65	1,721	936	54.39	17	0.99	242	14.06
27	목	감	2,075	509	24.53	2,085	511	24.51	2,707	944	34.87	13	0.48	269	9.94
28	문	호 리	649	145	22.34	658	164	24.92	716	223	31.15			202	28.21
29	미	사 강 변	1,645	337	20.49	1,763	512	29.04	2,066	791	38.29			459	22.22
30	반	월 성	480	255	53.13	480	241	50.21	885					250	28.25
31	배	곧	2,572	582	22.63	2,495	657	26.33	3,614	1,598	44.22	1	0.03	606	16.77
32	별	말	3,582	447	12.48	3,561	569	15.98	4,814	1,617	33.59	253	5.26	752	15.62
33	범	계	4,075	876	21.50	3,690	1,008	27.32	4,370	1,463	33.48	49	1.12	750	17.16
34	별	양 동	4,643	559	12.04	4,716	591	12.53	5,407	2,946	54.48	55	1.02	771	14.26
35	본	오 동	2,373	382	16.10	2,387	430	18.01	2,560	308	12.03	31	1.21	323	12.62

본당명		부활판공성사			성탄판공성사			대상자	냉담교우				주일미사	
		대상자	받은 신자수	비율	대상자	받은 신자수	비율		주소 확인	비율	거주 미상	비율	참여자	비율
36	부 곡 동	1,002	173	17.27	997	165	16.55	1,189	428	36.00	10	0.84	218	18.33
37	북 여 주	1,697	534	31.47	1,706	539	31.59	2,017	557	27.62	74	3.67	400	19.83
38	분당구미동	3,413	727	21.30	3,506	707	20.17	4,168	1,212	29.08	34	0.82	744	17.85
39	분당성루카	5,209	1,003	19.26	5,456	1,021	18.71	6,269	3,226	51.46	21	0.33	950	15.15
40	분당성마태오	9,697	1,777	18.33	9,801	1,885	19.23	12,728	6,084	47.80	36	0.28	2,100	16.50
41	분당성요한	13,040	2,575	19.75	13,053	2,463	18.87	15,146	5,671	37.44	7	0.05	2,207	14.57
42	분당야탑동	6,701	1,358	20.27	6,720	896	13.33	7,540	3,676	48.75	25	0.33	1,369	18.16
43	분당이매동	5,928	1,096	18.49	5,954	1,218	20.46	7,956	1,902	23.91	7	0.09	1,125	14.14
44	비 산 동	3,942	738	18.72	3,628	876	24.15	4,866	2,158	44.35	13	0.27		
45	산 본	5,151	917	17.80	5,130	837	16.32	6,398	1,076	16.82	24	0.38	1,020	15.94
46	산 북	555	102	18.38	562	113	20.11	618	269	43.53	1	0.16	124	20.06
47	상 대 원	1,375	220	16.00	1,344	318	23.66	1,589	675	42.48	74	4.66	308	19.38
48	상 록 수	1,121	143	12.76	1,084	349	32.20	1,203	375	31.17	14	1.16	320	26.60
49	서 부	423	170	40.19	885	161	18.19	1,007	234	23.24	6	0.60	196	19.46
50	서 판 교	4,188	381	9.10	4,193	983	23.44	4,833	1,420	29.38	3	0.06	798	16.51
51	석 수 동	2,766	674	24.37	2,743	784	28.58	3,057	1,206	39.45			601	19.66
52	선 부 동	1,182	267	22.59	1,160	282	24.31	1,290	533	41.32			285	22.09
53	성남고등동	417	103	24.70	483	94	19.46	562	193	34.34	7	1.25	75	13.35
54	성 남 동	2,284	607	26.58	2,320	531	22.89	3,441	1,235	35.89	55	1.60	632	18.37
55	성 포 동	2,137	296	13.85	2,117	391	18.47	2,431	1,304	53.64	33	1.36	374	15.38
56	소 하 동	3,356	697	20.77	3,452	781	22.62	3,859	2,164	56.08	48	1.24	683	17.70
57	송산새솔동	444	141	31.76	590	198	33.56	692	174	25.14	2	0.29	32	4.62
58	수 리 동	3,317	714	21.53	3,350	721	21.52	4,423	1,745	39.45	282	6.38	835	18.88
59	수 진 동	1,256	461	36.70	1,188	468	39.39	1,350	356	26.37	39	2.89	392	29.04
60	시화성바오로	3,548	423	11.92	3,546	557	15.71	4,358	2,412	55.35	100	2.29	620	14.23
61	시화성베드로	746	144	19.30	7,340	156	2.13	986	474	48.07	2	0.20	207	20.99
62	신 둔	1,094	264	24.13	881	269	30.53	976	362	37.09	1	0.10	224	22.95
63	신 장	4,353	1,073	24.65	4,417	999	22.62	5,087	2,181	42.87	46	0.90	953	18.73
64	신 흥 동	2,095	580	27.68	2,140	579	27.06	2,346	868	37.00	14	0.60	533	22.72
65	아 미 동	1,421	228	16.05	1,511	310	20.52	1,849	710	38.40	96	5.19	279	15.09
66	안 산 반 월	1,089	205	18.82	1,083	270	24.93	1,226	474	38.66			233	19.00
67	안산성마르코	1,100	142	12.91	1,093	151	13.82	1,250	587	46.96	9	0.72	189	15.12
68	안산성마리아	1,404	315	22.44	1,395	356	25.52	1,550	390	25.16			372	24.00
69	안산성안나	1,178	201	17.06	1,191	184	15.45	1,352	666	49.26	3	0.22	220	16.27
70	안산성요셉	798	196	24.56	813	237	29.15	878	40	4.56			181	20.62
71	양 동	395	60	15.19	372	70	18.82	406	96	23.65	3	0.74	80	19.70
72	양 수 리	823	261	31.71	876	299	34.13	967	89	9.20	3	0.31	380	39.30

본당명			부활판공성사			성탄판공성사			대상자	냉담교우				주일미사	
			대상자	받은 신자수	비율	대상자	받은 신자수	비율		주소 확인	비율	거주 미상	비율	참여자	비율
73	양	평	3,163	610	19.29	3,194	693	21.70	3,679	1,612	43.82	16	0.43	750	20.39
74	여	주	2,519	420	16.67	2,595	431	16.61	3,105	1,248	40.19	84	2.71	434	13.98
75	연	성	1,219	290	23.79	1,260	321	25.48	1,373	195	14.20			310	22.58
76	오	전 동	4,325	639	14.77	4,492	568	12.64	5,147	2,586	50.24	91	1.77	800	15.54
77	오	포	1,272	219	17.22	1,313	333	25.36	1,770	529	29.89	8	0.45	319	18.02
78	와	동	1,651	298	18.05	347	347	100.00	1,818	726	39.93	39	2.15	390	21.45
79	왕	곡	1,002	174	17.37	1,003	158	15.75	1,128	587	52.04	1	0.09	210	18.62
80	용	문	1,658	459	27.68	1,710	600	35.09	1,959	369	18.84	7	0.36	520	26.54
81	용	호	3,806	634	16.66	3,783	654	17.29	4,315	1,405	32.56	17	0.39	756	17.52
82	원	곡	1,881	403	21.42	1,921	503	26.18	2,213	483	21.83	27	1.22	512	23.14
83	월	피 동	2,324	635	27.32	2,308	699	30.29	2,733	1,331	48.70	64	2.34	547	20.01
84	위례성데레사		4,066	918	22.58	4,431	998	22.52	5,213	2,201	42.22	121	2.32	1,114	21.37
85	은	행 동	1,344	317	23.59	1,344	391	29.09	1,493	625	41.86	33	2.21	327	21.90
86	의	왕	2,392	445	18.60	2,331	480	20.59	2,837	1,356	47.80	122	4.30	569	20.06
87	이	천	3,161	841	26.61	3,097	948	30.61	3,999	1,182	29.56	108	2.70	710	17.75
88	인	덕 원	4,369	726	16.62	4,242	783	18.46	5,599	2,569	45.88	5	0.09	1,058	18.90
89	장	곡	1,410	306	21.70	1,354	273	20.16	1,770	157	8.87	4	0.23	330	18.64
90	장	지 동	1,027	327	31.84	1,099	383	34.85	1,461	335	22.93	10	0.68	300	20.53
91	장	호 원	1,508	349	23.14	1,431	383	26.76	2,170	516	23.78			393	18.11
92	점	동	551	180	32.67	612	253	41.34	691	282	40.81			128	18.52
93	중	앙	6,410	1,637	25.54	6,344	1,435	22.62	8,507	2,668	31.36	303	3.56	1,423	16.73
94	철	산	4,298	778	18.10	4,379	822	18.77	5,087	2,523	49.60	4	0.08	921	18.10
95	철	산 3 동	1,626	304	18.70	1,661	288	17.34	2,026	979	48.32	70	3.46	367	18.11
96	청	계	2,791	637	22.82	2,862	604	21.10	3,429	1,347	39.28	20	0.58	639	18.64
97	초	월	1,732	361	20.84	1,831	405	22.12	2,094	941	44.94	31	1.48	540	25.79
98	초	지 동	1,097	412	37.56	1,177	432	36.70	1,258	326	25.91			404	32.11
99	태	평 동	990	300	30.30	985	293	29.75	1,080	241	22.31	3	0.28	304	28.15
100	퇴	촌	1,568	474	30.23	1,583	443	27.98	1,843	567	30.77	55	2.98	404	21.92
101	평	촌	5,845	1,008	17.25	5,888	1,093	18.56	6,854	3,576	52.17	17	0.25	1,023	14.93
102	포	일	2,267	371	16.37	2,301	366	15.91	2,555	204	7.98	7	0.27		
103	풍	산	1,920	321	16.72	1,961	390	19.89	2,356	1,110	47.11	7	0.30	460	19.52
104	하	남	2,920	666	22.81	2,917	734	25.16	3,949	1,637	41.45			1,000	25.32
105	하	안	3,101	580	18.70	3,220	612	19.01	3,531	1,413	40.02	7	0.20	765	21.67
106	하	우 현	84	18	21.43	82	12	14.63	103	13	12.62			135	131.07
107	호	계 동	2,774	493	17.77	3,019	522	17.29	3,474	940	27.06	8	0.23	550	15.83
108	호	평	3,501	642	18.34	3,470	722	20.81	4,456	1,636	36.71	243	5.45	643	14.43
합 계			263,427	52,645	19.98	268,538	56,456	21.02	320,235	123,256	38.49	4,423	1.38	56,183	17.54

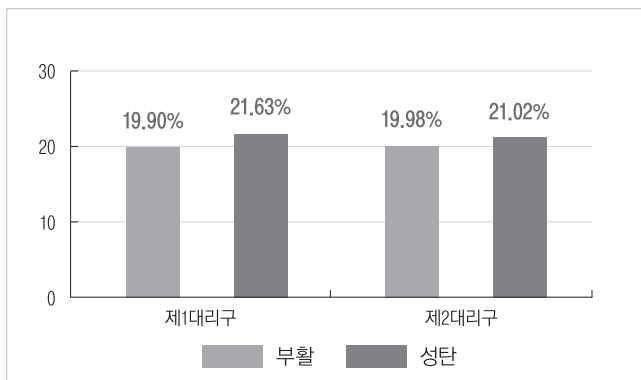
## [기타]

구분 본당명		부활판공성사			성탄판공성사			대상자	냉담교우				주일미사	
		대상자	받은 신자수	비율	대상자	받은 신자수	비율		주소 확인	비율	거주 미상	비율	참여자	비율
1	최 양 업							577						
2	거주미상							321,717			321,717	100.00		
합 계								322,294			321,717	99.82		

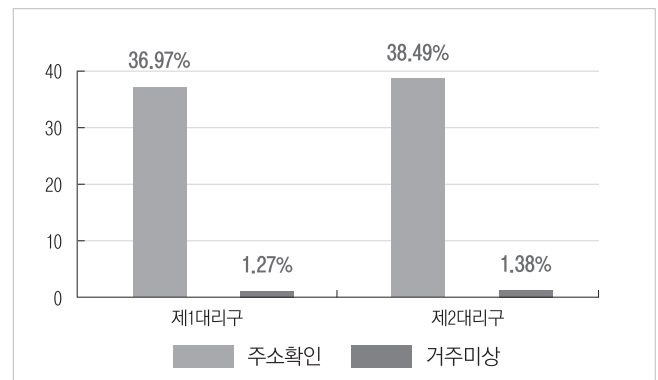
구분 대리구명		부활판공성사			성탄판공성사			대상자	냉담교우				주일미사	
		대상자	받은 신자수	비율	대상자	받은 신자수	비율		주소 확인	비율	거주 미상	비율	참여자	비율
제1대리구		250,929	49,946	19.90	249,725	54,021	21.63	302,278	111,742	36.97	3,827	1.27	55,316	18.30
제2대리구		263,427	52,645	19.98	268,538	56,456	21.02	320,235	123,256	38.49	4,423	1.38	56,183	17.54
기 타								322,294			321,717	99.82		
총 계		514,356	102,591	19.95	518,263	110,477	21.32	944,807	234,998	24.87	329,967	34.92	111,499	11.80

1. 판공성사를 받은 신자의 비율은 실제 대상자에 대한 비율이다. 판공성사 대상자는 첫영성체를 하지 않은 신자와 특별한 사정으로 판공성사를 받을 수 없는 신자를 제외한 숫자이다.
2. 냉담교우와 주일미사 참여자는 신자 총수 대상이다.
3. 주소확인 냉담교우와 거주미상 냉담교우의 비율, 주일미사 참여자의 비율은 신자 총수에 대한 비율이다.

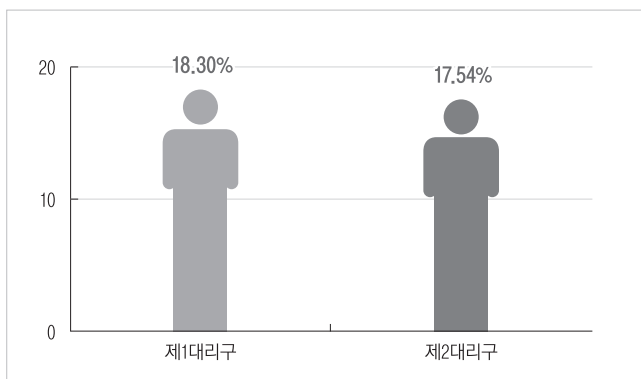
### [판공성사 비율]



### [냉담교우 비율]



### [주일미사 참여자 비율]



## Ⅵ. 신자 단체·주일학교

### 1. 신심·사도직 단체

[제1대리구]

본당명	구분	레지오마리아			마리아사업회 (포콜라레)			성빈첸시오아바오로회 한국이사회			한국가톨릭 성령새신봉사자협의회			한국천주교 지속적인성체조배회		
		남	여	계	남	여	계	남	여	계	남	여	계	남	여	계
1	갈 곳 동	31	72	103												
2	고 덕	2	9	11												
3	고 등 동	21	58	79							1	2	3			
4	고 색 동							10		10	1	4	5			
5	공 도	10	85	95							2	10	12			
6	광 교 1 동	45	51	96												
7	광 교 2 동	17	50	67												
8	구 성	95	207	302				6	2	8		5	5			
9	궁 리	6	35	41												
10	권 선 2 동	10	18	28												
11	권 선 동	154	223	377	1		1				2	13	15	6	54	60
12	기 산	9	41	50				4	3	7	1	4	5			
13	기 안	24	65	89												
14	기 흥	17	63	80												
15	남 양	36	43	79								3	3			
16	당 수 동	13	26	39								3	3			
17	대 천 동	33	119	152												
18	던 지 실	6	48	54				4	6	10						
19	동백성마리아	36	73	109				1	6	7						
20	동백성요셉	26	63	89												
21	동 수 원	17	46	63												
22	동 천 동	56	100	156												
23	동 탄 능 동	25	51	76												
24	동탄반송동	43	73	116												
25	동 탄 송 동	18	27	45												
26	동 탄 숲 속	16	43	59												
27	동탄영천동	54	75	129												
28	동탄장지동	12	30	42												
29	마 도	1	13	14												
30	망 포 동	68	71	139	4	4	8	5	1	6						
31	매 교 동	11	19	30												
32	매 탄 동	37	53	90												
33	모 산 골	10	66	76												
34	모 현	14	63	77							1	5	6			

본당명		구분			레지오마리아에			마리아사업회 (포콜라레)			성빈첸시오아바오로회 한국이사회			한국가톨릭 성령새신봉사자협의회			한국천주교 지속적인성체조배회		
		남	여	계	남	여	계	남	여	계	남	여	계	남	여	계	남	여	계
35	미 리 내	10	20	30															
36	미 양	3	18	21									2	2					
37	발 안	23	51	74								1	9	10					
38	백 암	15	24	39															
39	버 드 내	20	50	70				2	2	4	1	2	3						
40	병 점	31	54	85							1	8	9						
41	보 라 동	74	106	180											2	39	41		
42	보 정	44	119	163											7	48	55		
43	봉 담	29	58	87								1	4	5					
44	북 수 동	20	12	32								1	4	5					
45	비 봉	9	35	44															
46	비 전 동	51	119	170								1	5	6		45	45		
47	사 강	10	20	30															
48	삼 가 동	18	42	60									3	3					
49	상 미	12	36	48															
50	상 신																		
51	상 촌	44	109	153				9		9	2	8	10			22	22		
52	상 하	56	50	106								1	4	5					
53	상 현 동	38	70	108	3	6	9	1	5	6	1	5	6			72	72		
54	서 둔 동	42	51	93				2	4	6		4	4						
55	서 신	6	25	31															
56	서 정 동	8	84	92		8	8												
57	서 천 동	29	48	77															
58	서 호	4	7	11				3	4	7									
59	성 복 동	55	121	176								2	8	10		36	36		
60	세 교 동	16	38	54															
61	세 류 동	39	40	79								1	5	6		24	24		
62	세 마	12	60	72				4	2	6		2	2						
63	소 사 별	10	33	43															
64	송 서	3	28	31															
65	송 전	23	62	85															
66	송 탄	21	98	119								1	7	8	3	27	30		
67	송 현	19	58	77		20	20												
68	수 지	52	115	167	1	3	4	1	9	10									
69	신 갈	43	57	100								1	5	6		16	16		
70	신 남	8	32	40															
71	신 봉 동	25	47	72															
72	안 녕	24	38	62															
73	안 성	18	33	51				5	4	9	2	10	12	1	21	22			
74	안 중	31	57	88					10	10									
75	양 성	7	39	46															

본당명	구분	레지오마리아			마리아사업회 (포콜라레)			성빈첸시오아바오로회 한국이사회			한국가톨릭 성령새신봉사자협의회			한국천주교 지속적인성체조배회		
		남	여	계	남	여	계	남	여	계	남	여	계	남	여	계
76	양 지	7	36	43												
77	영 통 성 령	77	124	201								6	6	1	56	57
78	영통성요셉	44	60	104											18	18
79	영 통 영 덕	74	87	161							3	15	18			
80	오 목 천 동	21	24	45				8	4	12		5	5			
81	오 산	25	35	60				3	2	5	1	7	8			
82	왕 립	17	42	59							1	4	5			
83	용 이 동	21	33	54												
84	용 인	45	93	138										2	27	29
85	원 삼	24	44	68												
86	원 천 동	29	65	94				6	4	10	1	5	6	1	28	29
87	율 전 동	40	69	109							1	9	10			
88	은 계 동	6	39	45												
89	이 현	16	51	67												
90	인 계 동	25	37	62												
91	일 월	11	50	61								2	2			
92	입 북 동	14	16	30	2	2	4	2	3	5						
93	정 남	15	50	65							2	8	10			
94	정 자 꽃 뫼	66	100	166				6	5	11	1	4	5			
95	정자동주교좌	44	40	84							1	4	5			
96	조 암	15	46	61								4	4			
97	조원동주교좌	85	71	156							3	8	11			
98	조 원 솔 대	73	111	184							1	6	7			
99	죽 산	20	52	72												
100	죽 전	28	67	95				1	18	19						
101	죽 전 1 동	65	66	131							1	4	5		54	54
102	지 동	16	38	54				3	8	11	1	3	4		12	12
103	진 사 리	36	36	72							1	4	5			
104	천 리	12	28	40							1	5	6			
105	청 덕	22	73	95												
106	청 북	9	35	44												
107	칠 보	28	21	49				7	2	9	1	2	3			
108	팽 성	13	72	85								4	4			
109	평 택	13	45	58												
110	포 승	12	13	25		10	10									
111	향 남	33	43	76							1	7	8			
112	호매실동	12	28	40												
113	화 서 동	60	109	169				4		4	1	5	6		26	26
114	흥 덕	37	43	80							1	3	4			
합 계		3,185	6,335	9,520	11	53	64	97	104	201	48	268	316	23	625	648

[제2대리구]

본당명	구분	레지오마리아			마리아사업회 (포콜라레)			성빈첸시오아바오로회 한국이사회			한국가톨릭 성령쇄신봉사자협의회			한국천주교 지속적인성체조배회		
		남	여	계	남	여	계	남	여	계	남	여	계	남	여	계
1	가 남	5	16	21												
2	감 골	36	58	94				12	3	15		4	4			
3	고 잔	35	53	88								4	4			
4	곤 지 암	1	13	14												
5	과 천	65	85	150				6	3	9						
6	관 약	22	40	62												
7	광 남 동	15	36	51												
8	광 명	24	68	92				1	1	2	1	5	6			
9	광 문	4	28	32		2	2	2		2						
10	광 북	5	31	36								3	3			
11	광 주	74	136	210	3	2	5				1	6	7			
12	구 산	39	46	85								3	3			
13	군 자	27	61	88				2	6	8						
14	군 포							4	4	8						
15	금 정	44	81	125												
16	능 곡	15	17	32												
17	능 평	42	83	125												
18	단 대 동	38	143	181					3	3		3	3			
19	대 야 미	16	35	51												
20	대 학 동	15	59	74												
21	도 척	21	47	68												
22	도 촌 동	14	60	74												
23	동 판 교	54	116	170												
24	매 곡	19	36	55												
25	명 학	29	43	72				1	1	2	1	7	8			
26	모 전 동	16	17	33							1	6	7			
27	목 감	33	65	98							2	10	12			
28	문 호 리	13	42	55												
29	미 사 강 변	21	29	50								3	3			
30	반 월 성	8	25	33												
31	배 곤	40	77	117							1	8	9			
32	벌 말	23	38	61				1	5	6				4	46	50
33	범 계	71	61	132				3	6	9	1	10	11			
34	별 양 동	64	94	158				2	3	5	1	2	3			
35	본 오 동	27	38	65				4	6	10	1	5	6			
36	부 곡 동	11	33	44												
37	북 여 주	32	31	63								6	6			
38	분당구미동	26	54	80				4	8	12	4	18	22			
39	분당성루카	69	148	217											25	25
40	분당성마태오	184	353	537				6	3	9		6	6		45	45
41	분당성요한	199	326	525				5	5	10		6	6		92	92

구분 본당명		레지오마리아			마리아사업회 (포콜라레)			성빈첸시오아바오로회 한국이사회			한국가톨릭 성령새신봉사자협의회			한국천주교 지속적인성체조배회		
		남	여	계	남	여	계	남	여	계	남	여	계	남	여	계
42	분당야탑동	101	184	285				3	3	6		4	4			
43	분당이매동	138	236	374	3	7	10	9	8	17	1	7	8			
44	비 산 동							8	5	13	1	8	9	3	87	90
45	산 본	110	199	309												
46	산 북	8	17	25												
47	상 대 원	12	34	46											30	30
48	상 록 수	23	46	69					5	5	1	5	6			
49	서 부															
50	서 판 교	26	53	79								6	6		70	70
51	석 수 동	55	121	176							3	14	17	3	27	30
52	선 부 동	18	42	60				2	7	9	2	3	5			
53	성남고등동	5	10	15												
54	성 남 동	18	83	101				5	3	8						
55	성 포 동	10	27	37							1	5	6			
56	소 하 동	32	54	86							1	3	4			
57	송산새솔동	4	23	27												
58	수 리 동	55	132	187												
59	수 진 동	31	29	60								3	3			
60	시화성바오로	42	74	116				6	9	15	1	4	5			
61	시화성베드로	18	38	56							1	3	4			
62	신 둔	14	17	31												
63	신 장	85	155	240				2	5	7		2	2			
64	신 흥 동	11	38	49				3	6	9		1	1			
65	아 미 동	28	48	76												
66	안 산 반 월	16	28	44												
67	안산성마르코	24	44	68							1	1	2			
68	안산성마리아	48	63	111	16	70	86									
69	안산성안나	14	32	46												
70	안산성요셉	12	18	30												
71	양 동															
72	양 수 리	22	55	77												
73	양 평	44	148	192												
74	여 주	17	47	64				3	1	4	1	5	6	6	35	41
75	연 성	19	39	58							1	9	10			
76	오 전 동	230	108	338		3	3	2	10	12	1	4	5		27	27
77	오 포	16	35	51												
78	와 동	35	103	138								4	4			
79	왕 곡	7	26	33												
80	용 문	18	68	86								3	3			
81	용 호	25	123	148				4	4	8						
82	원 곡	32	91	123				1	1	2	1	4	5			
83	월 피 동	30	81	111							1	4	5		41	41

구분 본당명		레지오마리아			마리아사업회 (포콜라레)			성빈첸시오아바오로회 한국이사회			한국가톨릭 성령새신봉사자협의회			한국천주교 지속적인성체조배회		
		남	여	계	남	여	계	남	여	계	남	여	계	남	여	계
84	위례성데레사	30	79	109												
85	은 행 동	28	59	87												
86	의 왕	11	54	65				6	4	10						
87	이 천	21	86	107							2	6	8			
88	인 덕 원	52	79	131				3	2	5	1	7	8			
89	장 곡	12	32	44							1	4	5			
90	장 지 동	21	54	75												
91	장 호 원	16	57	73							1	3	4			
92	점 동															
93	중 양	158	232	390				4	5	9	2	10	12		57	57
94	철 산	42	67	109				1	1	2	1	6	7	6	84	90
95	철 산 3 동	9	30	39												
96	청 계	8	54	62				6	7	13					20	20
97	초 월	24	69	93							1	4	5			
98	초 지 동	16	58	74												
99	태 평 동	25	28	53				3	1	4						
100	퇴 촌	29	59	88		8	8				1	6	7			
101	평 촌	102	184	286				5	3	8	3	7	10			
102	포 일	82	18	100				8	3	11	2	5	7			
103	풍 산	24	30	54				3	3	6		6	6			
104	하 남	46	141	187								7	7			
105	하 안	28	36	64				1	1	2	1	5	6			
106	하 우 현															
107	호 계 동										1	7	8			
108	호 평	59	78	137							1	3	4			
합 계		3,792	7,175	10,967	22	92	114	141	154	295	50	303	353	22	686	708

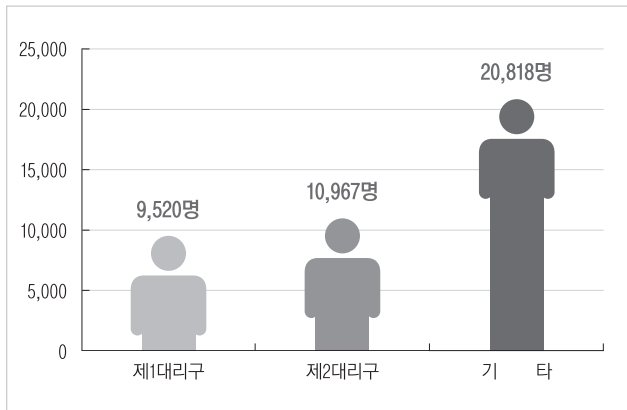
## [기타]

구분 본당명		레지오마리아			마리아사업회 (포콜라레)			성빈첸시오아바오로회 한국이사회			한국가톨릭 성령새신봉사자협의회			한국천주교 지속적인성체조배회		
		남	여	계	남	여	계	남	여	계	남	여	계	남	여	계
1	교구청	7,065	13,753	20,818												
합 계		7,065	13,753	20,818												

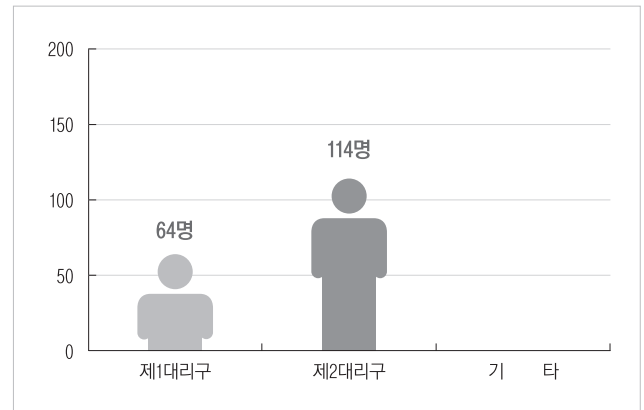
구분 대리구명		레지오마리아			마리아사업회 (포콜라레)			성빈첸시오아바오로회 한국이사회			한국가톨릭 성령새신봉사자협의회			한국천주교 지속적인성체조배회		
		남	여	계	남	여	계	남	여	계	남	여	계	남	여	계
제1대리구		3,185	6,335	9,520	11	53	64	97	104	201	48	268	316	23	625	648
제2대리구		3,792	7,175	10,967	22	92	114	141	154	295	50	303	353	22	686	708
기 타		7,065	13,753	20,818												
총 계		14,042	27,263	41,305	33	145	178	238	258	496	98	571	669	45	1,311	1,356

1. 당해 연도 레지오 마리아에 단원 남녀별 총수(협조 단원은 제외)
2. 당해 연도 마리아 사업회(포콜라레) 협조 단원 총수
3. 당해 연도 성 빈첸시오 아 바오로 회 한국 이사회 회원 총수
4. 당해 연도 한국 가톨릭 성령 쇄신 봉사자 협의회에 등록된 봉사자 총수
5. 당해 연도 한국 천주교 지속적인 성체 조배회에 등록된 회원 총수

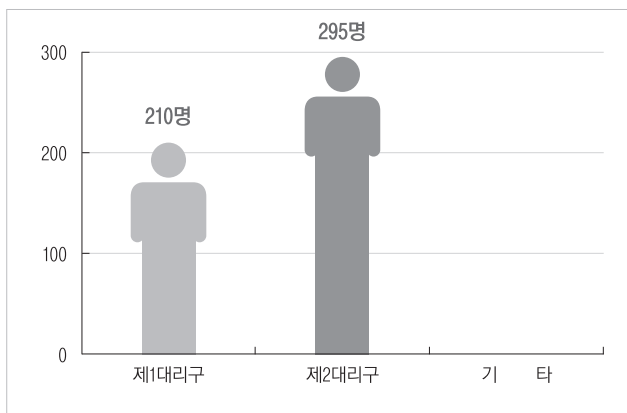
[레지오 마리아]



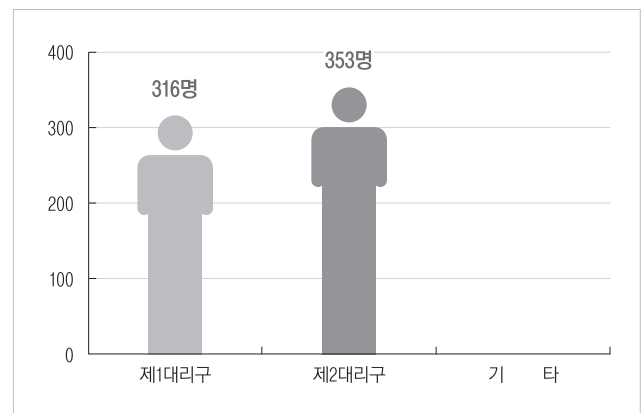
[마리아사업회(포콜라레)]



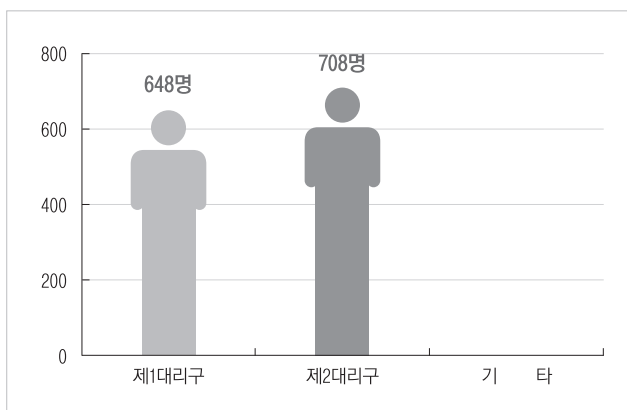
[성빈첸시오아바오로회 한국이사회]



[한국 가톨릭 성령 쇄신 봉사자 협의회]



[한국천주교 지속적인성체조배회]



## 2. 신앙 교육

### [제1대리구]

본당명	구분	꾸르실료			성령새신운동			성서사도직			신앙강좌			피정			혼인강좌			M.E.			기타교육		
		남	여	계	남	여	계	남	여	계	남	여	계	남	여	계	남	여	계	남	여	계	남	여	계
1	갈 곳 동	1		1										108	167	275				1	1	2	89	191	280
2	고 덕																1	1	2						
3	고 등 동										112	168	280				1	3	4	1	1	2	729	1,094	1,823
4	고 색 동																								
5	공 도	1	1	2													1	1	2		1	1			
6	광교1동	2	2	4				6	66	72	2	13	15	1	8	9		2	2	1	1	2			
7	광교2동	1	1	2							1	34	35					1	1		1	1	66	132	198
8	구 성	3	1	4													1	1	2						
9	궁 리	1		1				2	15	17															
10	권선2동		1	1							60	100	160	7	1	8	2	5	7				9	24	33
11	권 선 동	2	1	3	9	68	77										3	7	10	1		1			
12	기 산	1		1										29	60	89	1		1	1	1	2	6	12	18
13	기 안		1	1													2	2	4						
14	기 흥													11	19	30					1	1	4	8	12
15	남 양	2		2				1	24	25							1	1	2				36	184	220
16	당 수 동		1	1													1		1				28	28	56
17	대 천 동	1	1	2													3	1	4				50	150	200
18	던 지 실		2	2													1	1	2						
19	동백성마리아							32	149	181				32	154	186	2		2	1	1	2	3	16	19
20	동백성요셉		1	1							1	21	22		65	65	1	1	2				8	20	28
21	동 수 원							46	46	13	72	85					2	4	6						
22	동 천 동	2	2	4				4	79	83							1	3	4	1	1	2	200	600	800
23	동탄능동	1	2	3													2	3	5				340	493	833
24	동탄반송동	1	1	2				33	33	3	9	12	34	84	118		1	2	3	1	1	2	278	811	1,089
25	동탄송동																5	6	11						
26	동탄숲속							8	8	8	57	65					3	4	7						
27	동탄영천동	2	3	5				6	43	49	70	164	234	73	160	233	2	3	5	2	2	4	12	537	549
28	동탄장지동													7	74	81				1	1	2	29	71	100
29	마 도																								
30	망 포 동		1	1				42	42	2	6	8	2	5	7		5	3	8				43	99	142
31	매 교 동	1		1				8	16	24				3	6	9							251	755	1,006
32	매 탄 동							12	12					5	20	25	1	1	2				45	70	115
33	모 산 골	1		1													2	2	4				80	120	200
34	모 현																1	1	2						
35	미 리 내	4	4	8							30	50	80	5	13	18							18	45	63
36	미 양		1	1										1	1	2	3	2	5				2	8	10

본당명	구분	꾸르실로			성령새신운동			성서사도직			신앙강좌			피정			혼인강좌			M.E.			기타교육		
		남	여	계	남	여	계	남	여	계	남	여	계	남	여	계	남	여	계	남	여	계	남	여	계
37	발 안		2	2				7	17	24							2	1	3				28	47	75
38	백 암		2	2													1	1	2				5	10	15
39	버 드 내		2	2				4	33	37	1	28	29				1	1	2				298	396	694
40	병 점	1	1	2					41	41		13	13	17	14	31	3	1	4				96	242	338
41	보 라 동							8	19	27		45	45	3	34	37	3	3	6	1	1	2	6	149	155
42	보 정	2	1	3				445	1,147	1,592	323	604	927	407	808	1,215	4	1	5	2	2	4	131	713	844
43	봉 담										120	213	333		10	10	2	1	3						
44	북 수 동																1	2	3						
45	비 봉											22	22												
46	비 전 동	2		2				3	66	69	239	556	795	3	8	11	2	4	6						
47	사 강																	1	1						
48	삼 가 동	1		1					15	15	20	85	105					2	2						
49	상 미	1	2	3										1	2	3	1	1	2						
50	상 신		1	1													2	1	3						
51	상 촌		1	1				23	42	65	110	128	238				4	2	6	4	4	8			
52	상 하								4	4					1	1	2	1	3	3	3	6	29	46	75
53	상 현 동	1	2	3					119	119		15	15	2	18	20	2	3	5	1	1	2	131	525	656
54	서 둔 동		1	1														1	1	1	1	2	1	7	8
55	서 신																						35	48	83
56	서 정 동		3	3													3		3	1	1	2	33	81	114
57	서 천 동		1	1					4	4				11	26	37	1	1	2	1	1	2	2	14	16
58	서 호													2	8	10								1	1
59	성 복 동	1	1	2				43	19	62	300	855	1,155	16	177	193		2	2				14	185	199
60	세 교 동		1	1				19		19					1	1									
61	세 류 동	2	1	3								13	13	169	386	555	2	2	4				69	131	200
62	세 마		1	1													1	3	4						
63	소 사 별		1	1				21		21		9	9		10	10				1	1	2	15	49	64
64	송 서																								
65	송 전		1	1				1	11	12								2	2				55	100	155
66	송 탄	1	1	2								8	8					1	1				40	420	460
67	송 현										18	20	38				1	2	3	1	1	2	10	10	20
68	수 지	2	4	6				170		170	45	156	201				3	4	7				8		8
69	신 갈							5	34	39	155	822	977	3	8	11		3	3	3	3	6	17	73	90
70	신 남							8		8		13	13		1	1		1	1						
71	신 봉 동	1	1	2				2	19	21					6	6		1	1				5	76	81
72	안 녕	1	1	2				3	3	6	15	46	61	4	2	6	1		1	2	1	3	102	243	345
73	안 성							3	36	39	204	571	775				1	3	4						
74	안 중							8	58	66	1	28	29	5	18	23	2	2	4	1	1	2	9	269	278
75	양 성		2	2							48	62	110											2	2
76	양 지							9	31	40				5	12	17		1	1				25	107	132

구분 본당명	꾸르실로			성령새신운동			성서사도직			신앙강좌			피정			혼인강좌			M.E.			기타교육			
	남	여	계	남	여	계	남	여	계	남	여	계	남	여	계	남	여	계	남	여	계	남	여	계	
77	영통성령	1	1	2							265	435	700	54	85	139	1	6	7	1	1	2	137	254	391
78	영통성요셉	2	1	3										2	2	4	6		6				40	260	300
79	영통영덕	1	1	2				24	24					50	215	265	1	5	6	1	1	2	128	1,265	1,393
80	오목천동																1	1							
81	오 산	1	2	3				6	6					6	10	16		1	1	1	1	2	67	192	259
82	왕 립													2	2	4	2	1	3		1	1			
83	용 이 동							14		14	5	6	11	5	7	12				1	1	2	140	180	320
84	용 인	2	1	3				7	45	52	30	88	118	8	18	26	1	2	3				2	20	22
85	원 삼		1	1														1	1				19	33	52
86	원 천 동		1	1				8	88	96							3	5	8	3	2	5	160	375	535
87	율 전 동	1		1	18	76	94		85	85				9	1	10	2	5	7				55	95	150
88	은 계 동							98	511	609	20	50	70	7	27	34	1	1	2				400	700	1,100
89	이 현	1	1	2				11	41	52	10	26	36	11	9	20		1	1	1	1	2	442	868	1,310
90	인 계 동	1	1	2							1	16	17				4	3	7						
91	일 월																1	1	2						
92	입 북 동										15	19	34												
93	정 남																						200	360	560
94	정 자꽃미							24	167	191	5	200	205	20	53	73	3	2	5	2		2	325	845	1,170
95	정자동주교좌		1	1													6	3	9						
96	조 암		2	2													1	1	2				65	55	120
97	조원동주교좌	2		2													1	2	3						
98	조원솔대	1		1													2	1	3						
99	죽 산							24	60	84							2	1	3				34	82	116
100	죽 전	1	1	2				7	100	107	10	300	310	5	100	105	1	1	2	1	1	2			
101	죽전1동							3	27	30							1	1	2	1	3	4	52	120	172
102	지 동	1	1	2							182	353	535	2	5	7	1	4	5		1	1	279	324	603
103	진 사 리	1		1														2	2				36	36	72
104	천 리	1		1													1	2	3						
105	청 덕	1	1	2					10	10		30	30	30	120	150							100	127	227
106	청 북	1		1				1		1								1	1				3	21	24
107	칠 보		1	1							2	32	34	2	1	3	1	2	3		1	1	9	10	19
108	팽 성	1	1	2										3	7	10	1	1	2				250	450	700
109	평 택	1	1	2										5	12	17	2	2	4				54	213	267
110	포 승		1	1							2	7	9		1	1	1		1				2,178	2,772	4,950
111	향 남													69	142	211	2	2	4				84	265	349
112	호매실동										80	114	194				1	2	3	1		1	59	103	162
113	화 서 동		1	1										3	8	11	3	3	6				1	5	6
114	흥 덕							1	6	7							1	4	5	1	1	2		12	12
합 계		64	82	146	27	144	171	1,039	3,421	4,460	2,528	6,682	9,210	1,259	3,212	4,471	147	186	333	47	49	96	8,809	19,454	28,263

[제2대리구]

본당명	구분	꾸르실료			성령새신운동			성서사도직			신앙강좌			피정			혼인강좌			M.E.			기타교육			
		남	여	계	남	여	계	남	여	계	남	여	계	남	여	계	남	여	계	남	여	계	남	여	계	
1	가 남																									
2	감 골	1	1	2													2	2	4	1	2	3	140	160	300	
3	고 잔	1	1	2								15	15	10	20	30	3	3	6				14	20	34	
4	곤 지암																	2	2				3	12	15	
5	과 천	1	1	2					20	20	5	15	20	5	15	20	1	3	4	1	1	2	200	450	650	
6	관 악											12	33	45				2	2							
7	광 남 동		1	1								1	1	20	35	55	2	2	4				2	23	25	
8	광 명																						3	15	18	
9	광 문														5	5	2	2	4				41	439	480	
10	광 북	2	1	3					3	29	32				2	2	4						1	3	4	
11	광 주	1	1	2					2	42	44				15	16	31	1	4	5				58	283	341
12	구 산	1	2	3					61	61			26	26	20	186	206							59	112	171
13	군 자	1	1	2														3	2	5				100	400	500
14	군 포	1	2	3														2	3	5	1	2	3			
15	금 정								15	12	27	20	50	70	3	4	7	2	3	5				3		3
16	능 곡											26	42	68					1	1	1	1	2	45	187	232
17	능 평	1		1					11	11								4	2	6	1		1	100	900	1,000
18	단대동	1	1	2					2	7	9	631	1,681	2,312	9	26	35	2	3	5				125	403	528
19	대야미		1	1														2		2						
20	대학동	1		1					1	44	45							1		1	2	2	4			
21	도 척		1	1															1	1				114	147	261
22	도촌동		1	1														1		1						
23	동판교	2	1	3					9	94	103	79	156	235	25	97	122	3	6	9						
24	매 곡		1	1					9	9	22	45	67	5	25	30	1	2	3					25	95	120
25	명 학	1		1															1	1						
26	모전동																									
27	목 감	1	1	2	10	46	56					3	21	24	1	8	9	2	2	4	2	2	4	1	62	63
28	문호리	1	1	2					1	3	4	2	8	10	10	24	34				1	1	2	35	84	119
29	미사강변	2		2					1	2	3	2		2	3	12	15					1	1			
30	반월성	1		1														1		1						
31	배 곧	2	1	3														1		1	1	1	2		360	360
32	벌 말																	1	1	2	1	1	2			
33	범 계		1	1					1	36	37	20	32	52	4	24	28	5	2	7				303	646	949
34	별양동	2	1	3					5	67	72							2	1	3						
35	본오동		1	1					15	15								1		1				1		1

구분 본당명	꾸르실로			성령새신운동			성서사도직			신앙강좌			피정			혼인강좌			M.E.			기타교육		
	남	여	계	남	여	계	남	여	계	남	여	계	남	여	계	남	여	계	남	여	계	남	여	계
36 부곡동	1	1	2								1	1	53	110	163	1		1				352	507	859
37 북여주	1		1																					
38 분당구미동	3	1	4	8	73	81	2	23	25	1	4	5	3	70	73	1		1	10	10	20	200	650	850
39 분당성루카		2	2				23	93	116				26	48	74		4	4		1	1	60	240	300
40 분당성마태오	1	2	3				5	86	91	175	455	630	17	65	82	5	6	11	1	1	2	33	112	145
41 분당성요한	4	2	6	8	45	53	8	114	122							5	5	10	8	8	16	183	5,330	5,513
42 분당야탑동		3	3				4	56	60	93	156	249	152	186	338	4	2	6	1	1	2	347	512	859
43 분당이매동	1	2	3				26	130	156	25	65	90	100	190	290	3	5	8						
44 비산동	1	1	2													1	3	4		2	2			
45 산본	1	2	3										306	714	1,020	1	2	3	1	1	2	420	780	1,200
46 산북							3	8	11				23	80	103							107	257	364
47 상대원		1	1				4	7	11				12	62	74	1	1	2				24	208	232
48 상록수		1	1										6	4	10	1	4	5						
49 서부																	1	1						
50 서판교	1	1	2													2	3	5	1	1	2			
51 석수동		1	1													2	2	4						
52 선부동	1		1					3	3	40	77	117	5	6	11		1	1				7	15	22
53 성남고등동		1	1										1		1							5	10	15
54 성남동	1		1													4	1	5				100	250	350
55 성포동										18		18		9	9	1	1	2				1	66	67
56 소하동	1		1				5	2	7				1	1	2	4	2	6	1	1	2	46	232	278
57 송산새솔동																								
58 수리동								11	11	82	121	203				1	1	2						
59 수진동		1	1				3	13	16				48	111	159	2	2	4				37	88	125
60 시화성바오로	2	1	3					12	12							4	2	6	1	1	2	130	220	350
61 시화성베드로	1		1										4	12	16	1	1	2				10	178	188
62 신둔	1	1	2					20	20				5	12	17	1	1	2	1	1	2	2	42	44
63 신장	2	1	3							7	35	42	1	3	4							2	2	4
64 신흥동	1		1				2	29	31		2	2				2	1	3				10	90	100
65 아미동		1	1										2	3	5	1	1	2				1		1
66 안산반월																								
67 안산성마르코																								
68 안산성마리아	1	2	3				2	11	13	2	4	6	10	10	20	1	2	3	1	1	2	425	576	1,001
69 안산성안나	2		2					3	3	3	1	4	5	15	20	1		1				60	79	139
70 안산성요셉	1	1	2																					
71 양동																								
72 양수리	2	1	3																1		1			

본당명	구분			꾸르실로			성령새신운동			성서사도직			신앙강좌			피정			혼인강좌			M.E.			기타교육		
	남	여	계	남	여	계	남	여	계	남	여	계	남	여	계	남	여	계	남	여	계	남	여	계			
73	양	평	1	1	2				6	29	35				1	1	2	1	1	2	1		1	76	182	258	
74	여	주		1	1													1	1								
75	연	성	1	1	2								5	16	21	2	1	3					24	65	89		
76	오	전 동	1	1	2							200	350	550				5	4	9	5	5	10	100	250	350	
77	오	포	1		1																		40	92	132		
78	와	동																									
79	왕	곡												1	1	2							1	14	15		
80	용	문																			1	1					
81	용	호	1	1	2				7	97	104	229	1,300	1,529				1	3	4		1	1				
82	원	곡	1	2	3				2	430	432	456	1,350	1,806	34	85	119	3	5	8	1	1	2				
83	월	피 동	1	1	2				7	107	114				6	26	32	1	2	3		1	1	139	339	478	
84	위례성데레사								11	99	110							1	1	1	2	3	6	14	20		
85	은	행 동	1	1	2									60	138	198											
86	의	왕	1	1	2				4	50	54	75	209	284	8	20	28		2	2				134	251	385	
87	이	천	2		2												4	4	8								
88	인	덕 원	2	3	5										6	40	46	3	10	13				212	530	742	
89	장	곡		1	1									13	60	73	1	1	2								
90	장	지 동	1		1							200	300	500	40	50	90	4	1	5				50	100	150	
91	장	호 원																									
92	점	동																									
93	중	앙															4	1	5	2	3	5	38	32	70		
94	철	산													12	12	2	3	5		1	1	460	987	1,447		
95	철산3동																						74	150	224		
96	청	계										5	5	10	35	45	3	3	6								
97	초	월	1	2	3				30		30		2	2										50	80	130	
98	초	지 동	2	1	3				10	66	76				2	1	3	1		1				48	85	133	
99	태	평 동							7	28	35							1	1					120	282	402	
100	퇴	촌		1	1								21	21	5	1	6				2	2	4		7	7	
101	평	촌	1	2	3					13	13	3	93	96		25	25	2	2	4	3	1	4	62	129	191	
102	포	일										41	371	412	48	125	173	1	1	2	1	1	2	136	208	344	
103	풍	산		1	1													2	1	3				12	60	72	
104	하	남		1	1					7	7										1		1				
105	하	안	2	1	3							1,400	826	2,226	12	78	90							30	66	96	
106	하	우 현																									
107	호	계 동	3	1	4										5	17	22	3	2	5	1	1	2	294	369	663	
108	호	평							1	27	28	87	348	435	5	20	25	6	3	9	1	1	2	196	780	976	
합 계			77	77	154	26	164	190	212	2,026	2,238	3,959	8,221	12,180	1,173	2,961	4,134	144	157	301	58	64	122	6,237	20,317	26,554	

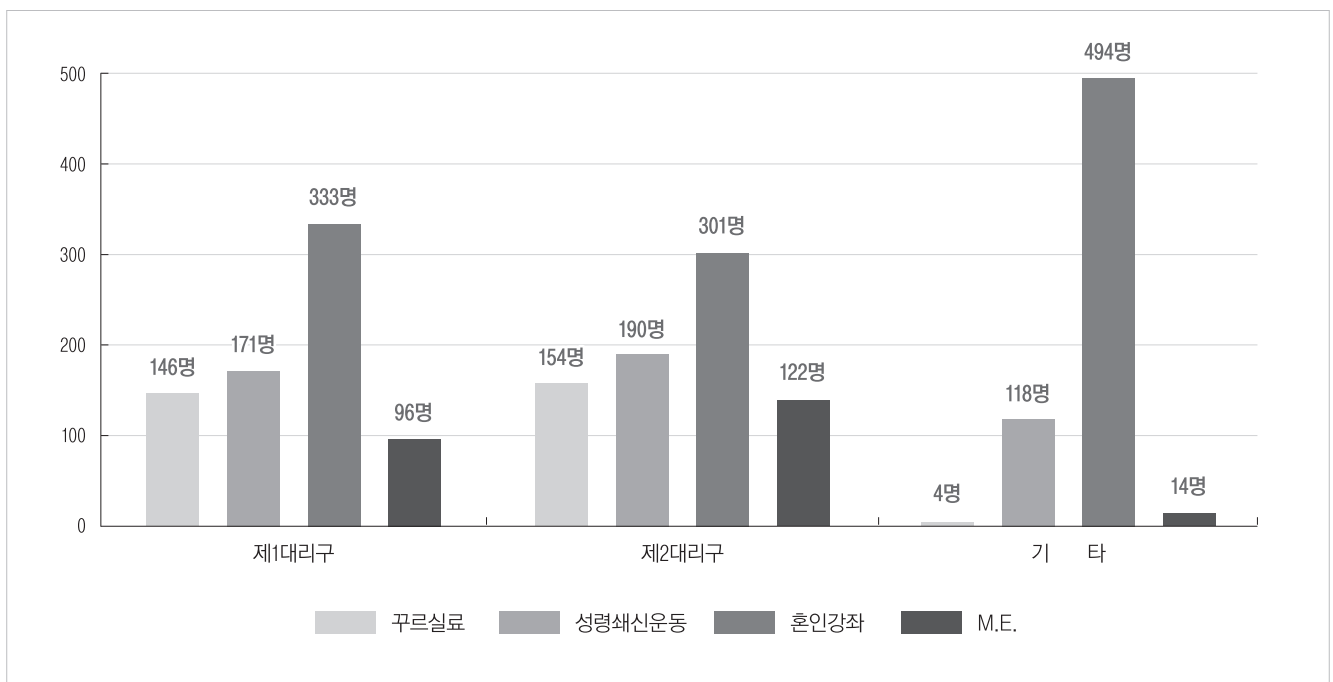
## [기타]

구분 본당명	꾸르실료			성령쇄신운동			성서사도직			신앙강좌			피정			혼인강좌			M.E.			기타교육		
	남	여	계	남	여	계	남	여	계	남	여	계	남	여	계	남	여	계	남	여	계	남	여	계
1 교구청	2	2	4	10	108	118	1,739	8,878	10,617							1	1	2	7	7	14			
합 계	2	2	4	10	108	118	1,739	8,878	10,617							1	1	2	7	7	14			

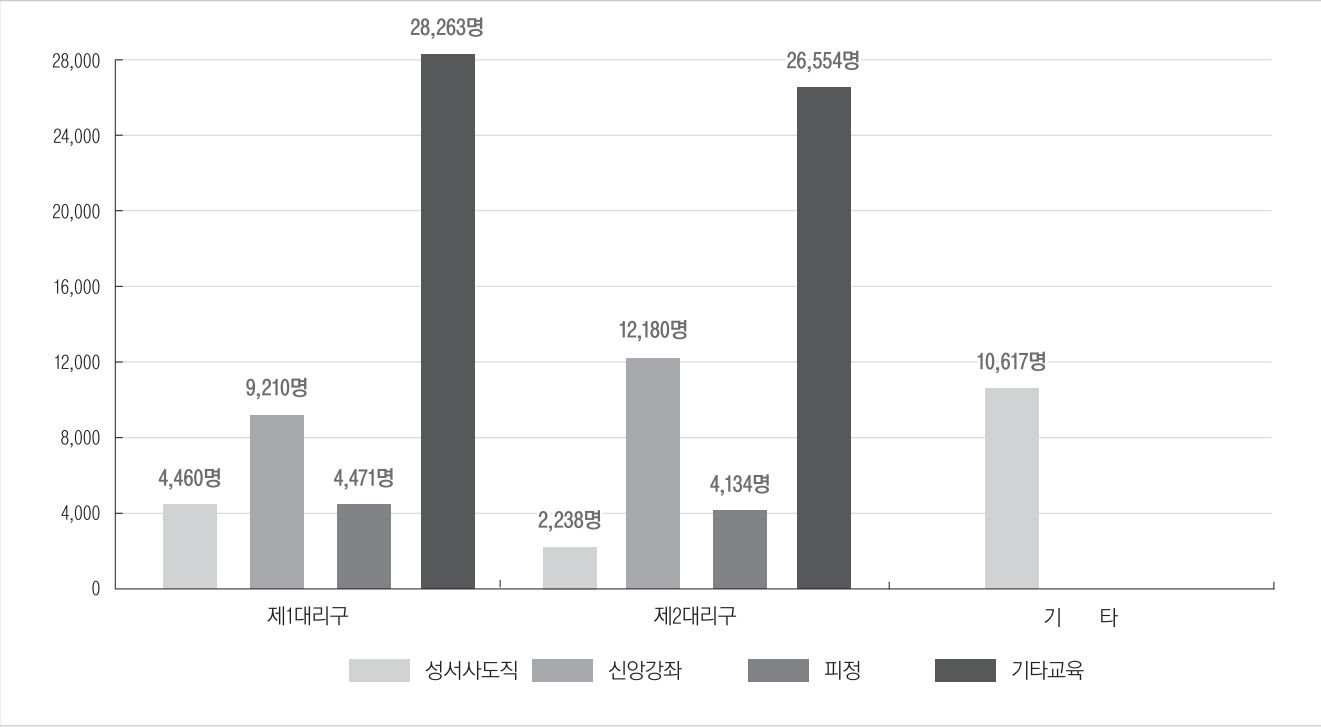
구분 대리구명	꾸르실료			성령쇄신운동			성서사도직			신앙강좌			피정			혼인강좌			M.E.			기타교육		
	남	여	계	남	여	계	남	여	계	남	여	계	남	여	계	남	여	계	남	여	계	남	여	계
제1대리구	64	82	146	27	144	171	1,039	3,421	4,460	2,528	6,682	9,210	1,259	3,212	4,471	147	186	333	47	49	96	8,809	19,454	28,263
제2대리구	77	77	154	26	164	190	212	2,026	2,238	3,959	8,221	12,180	1,173	2,961	4,134	144	157	301	58	64	122	6,237	20,317	26,554
기 타	2	2	4	10	108	118	1,739	8,878	10,617							273	221	494	7	7	14			
총 계	143	161	304	63	416	479	2,990	14,325	17,315	6,487	14,903	21,390	2,432	6,173	8,605	564	564	1,128	112	120	232	15,046	39,771	54,817

1. 당해 연도 꾸르실료 이수자 남녀별 총수
2. 당해 연도 성령쇄신운동 첫 연수 이수자 총수
3. 당해 연도 내 성서 사도직(성서 강좌 또는 성서 모임, 성서 묵상 등)에 참여한 남녀별 총수
4. 당해 연도 내 일정 기간 동안 교구나 공식 기관에서 진행하는 강좌에 참여한 수료자 총수
5. 당해 연도 내 피정에 참여한 남녀별 총수
6. 당해 연도 혼인강좌 이수자 총수
7. 당해 연도 M.E. 수료자 총수
8. 교회 기관에서 주최한 강연회, 연수회, 세미나, 연구발표회, 심포지엄, 특강 등 당일 교육에 참여한 남녀별 총수

## [신앙 교육(교구 집계)]



[신앙 교육(본당 집계)]



### 3. 주일학교

#### [제1대리구]

구분 본당명			초등부				중등부				고등부			
			교사수	학생수			교사수	학생수			교사수	학생수		
				남	여	계		남	여	계		남	여	계
1	갈	꽃 동	12		12	12	2	1	1	2	3		4	4
2	고	덕	4	3	11	14		2	5	7		2		2
3	고	등 동	6	24	18	42								
4	고	색 동												
5	공	도	5	24	17	41	5	13	12	25	4	18	12	30
6	광 교 1	동	16	92	85	177	3	21	23	44	1	9	12	21
7	광 교 2	동	11	63	61	124	3	18	30	48	2	12	17	29
8	구	성	12	69	54	123	12	12	26	38		11	12	23
9	궁	리	1	2	6	8	1	4	3	7			1	1
10	권 선 2	동	10	45	35	80	2	8	11	19				
11	권 선	동	11	204	199	403	7	87	106	193	7	194	200	394
12	기	산												
13	기	안	7	25	32	57	2	8	14	22	2	3	8	11
14	기	흥	8	1	7	8	3		3	3				
15	남	양	9	13	16	29	1	7	11	18	1	8	4	12
16	당 수	동	1	7	13	20	1	7	6	13	1	11	4	15
17	대 천	동	10	20	31	51	3	14	11	25	2	5	4	9
18	던 지 실		3	5	4	9	1	1	2	3	1	3	3	6
19	동백성마리아		12	108	126	234	3	26	19	45	3	13	7	20
20	동백성요셉		7	32	35	67	1	27	16	43	1	10	8	18
21	동 수 원		8	46	46	92		19	6	25		3		3
22	동 천 동		7		7	7	6	1	5	6	1		1	1
23	동 탄 능 동		7	35	36	71	5	8	10	18	1	2	2	4
24	동탄반송동		10	50	56	106	3	11	14	25	1	3	3	6
25	동 탄 송 동		7		7	7	5	12	6	18	5	2	3	5
26	동 탄 숲 속		11	53	73	126	1	10	12	22	1	6	3	9
27	동탄영천동		14	91	109	200	4	15	19	34	2	4	4	8
28	동탄장지동		12	63	45	108	4	14	9	23	4	18	11	29
29	마	도												
30	망 포 동		14	32	37	69	4	20	16	36	3	3	2	5
31	매 교 동		1	6	9	15			2	2		2	2	4
32	매 탄 동		11	32	30	62	3	11	9	20	1	1	4	5
33	모 산 골		5	26	16	42	1	5	8	13		2		2
34	모	현	3		3	3	3	1	2	3	2	1	1	2
35	미 리 내		1	6	3	9		1	3	4			2	2
36	미	양	3	5	5	10	1	4	2	6	1		1	1

구분 본당명			초등부				중등부				고등부			
			교사수	학생수			교사수	학생수			교사수	학생수		
				남	여	계		남	여	계		남	여	계
37	발	안	5	43	28	71			2	2		3		3
38	백	암												
39	버	드	6	4	9	13	3	5	2	7	1		2	2
40	병	점	6	27	28	55	3	6	6	12	2	3	4	7
41	보	라	16	60	78	138	9	19	21	40	3	6	6	12
42	보	정	13	64	54	118	7	16	29	45	7	6	6	12
43	봉	담	8		8	8	2	1	1	2				
44	북	수	2	3	3	6		4	1	5	1	4	3	7
45	비	봉												
46	비	전	10	34	21	55	1	3	6	9	2	14	7	21
47	사	강	2	1	3	4	2	2	3	5				
48	삼	가	6	25	30	55	4	8	8	16	3	4	8	12
49	상	미												
50	상	신	6		6	6	5	2	3	5				
51	상	촌	14	2	12	14	6	3	3	6	3	2	1	3
52	상	하	6	25	33	58	4	6	6	12	3	7	4	11
53	상	현	12	121	122	243	4	37	34	71	2	13	14	27
54	서	둔	4	9	16	25	4	9	6	15	3	6	6	12
55	서	신	3	2	3	5	2	1	2	3				
56	서	정	7	1	6	7	3	1	2	3	1		1	1
57	서	천	7	27	29	56	3	8	15	23	1	7	7	14
58	서	호	1	1		1	1	3	2	5	1	2	2	4
59	성	북	12	86	90	176	3	17	16	33		1	1	2
60	세	교	7	10	18	28	3	6	8	14	2	2	4	6
61	세	류	8	20	24	44	1	9	5	14	1	2	2	4
62	세	마	5	13	18	31	1	12	2	14				
63	소	사	6	16	26	42	2	6	8	14		1		1
64	송	서												
65	송	전	5	14	17	31	1	2	11	13	1			
66	송	탄	3	8	11	19								
67	송	현	5	23	21	44	4	3	13	16	1	4	4	8
68	수	지	10	89	91	180	6	26	21	47	1	9	3	12
69	신	갈	10	28	47	75	4	10	5	15	1	1	1	2
70	신	남	1		1	1	1		1	1	1	1		1
71	신	봉	9	36	61	97	4	5	9	14	1	1	1	2
72	안	녕	3		3	3	1		1	1	1		1	1
73	안	성	1	4	7	11		1		1		1	1	2
74	안	중	4	22	24	46	3	11	11	22	2	4	11	15
75	양	성	1				1	2	4	6	2	1	1	2
76	양	지	6	7	13	20	2	4	6	10	1	4	2	6

구분 본당명		초등부				중등부				고등부			
		교사수	학생수			교사수	학생수			교사수	학생수		
			남	여	계		남	여	계		남	여	계
77	영 통 성 령	13	50	82	132	5	16	23	39	3	10	5	15
78	영통성요셉	12	51	32	83	3	14	5	19	1	1		1
79	영 통 영 덕	8	31	36	67	4	12	22	34	1	6	6	12
80	오 목 천 동	3	10	21	31	1		3	3	2		6	6
81	오 산	4	17	19	36	2	10	9	19	1	6	5	11
82	왕 림	3	10	12	22	1	5	4	9		2	1	3
83	용 이 동	5	33	34	67	3	14	10	24	3	17	15	32
84	용 인	11	28	31	59	3	14	14	28	2	6	4	10
85	원 삼	4	2	4	6	1	5	6	11	2	4	4	8
86	원 천 동	10	44	61	105	3	13	12	25	1	7	4	11
87	울 전 동	10	30	36	66	5	5		5	2		2	2
88	은 계 동	6	15	21	36	3	14	20	34		3	9	12
89	이 현	12	29	43	72	4	15	3	18	2	4	1	5
90	인 계 동	4	17	24	41	1	8	1	9	1	1	1	2
91	일 월	4	19	26	45	1	7	7	14	1		2	2
92	입 북 동		1	4	5		1	1	2				
93	정 남	3	7	10	17	1	9	6	15	1	4	2	6
94	정 자 꽃 밭	11	51	71	122	4	21	22	43	2	11	14	25
95	정자동주교좌	7	35	52	87	3	11	18	29	2	3	4	7
96	조 암	7	17	13	30	4	12	8	20	3	4	3	7
97	조원동주교좌	5	15	15	30	6	3	5	8	5	8	2	10
98	조 원 솔 대	7	43	47	90	11	14	15	29		8	3	11
99	죽 산	7	3	6	9	1	4	4	8	1	3	3	6
100	죽 전	15	40	50	90	3	7	8	15	2	5	5	10
101	죽 전 1 동	11	78	88	166	10	65	55	120	3	70	55	125
102	지 동	10	10	5	15	1	10	4	14		3	1	4
103	진 사 리	10	10	13	23	2	2	8	10				
104	천 리	4	11	10	21		5	4	9				
105	청 덕	4	31	36	67	3	15	15	30	2	6	8	14
106	청 북	4		4	4	6	2	4	6				
107	칠 보	9	23	44	67	3	7	14	21	3	8	6	14
108	팽 성	6	20	18	38	2	4	9	13	2	4	2	6
109	평 택	6	17	13	30	3	5	2	7	4	6	7	13
110	포 승	2	6	18	24	1	3	2	5	1	3	4	7
111	향 남	4		4	4	2	1	1	2				
112	호 매 실 동	4	18	16	34	1				1			
113	화 서 동	6	19	12	31	1				1			
114	홍 덕	13	32	38	70								
합 계		753	2,880	3,274	6,154	298	989	1,039	2,028	153	668	622	1,290

[제2대리구]

구분 본당명			초등부				중등부				고등부			
			교사수	학생수			교사수	학생수			교사수	학생수		
				남	여	계		남	여	계		남	여	계
1	가	남	2	17	5	22	1	13	7	20	1	6	2	8
2	감	골	5	31	29	60	2	10	15	25	1	1	2	3
3	고	잔												
4	곤	지 암		11	11	22								
5	과	천	3	20	35	55	7	16	25	41	1	7	12	19
6	관	악	7	30	26	56	2	1	1	2	1	3		3
7	광	남 동												
8	광	명	3	4	12	16	6	12	12	24	5	5	9	14
9	광	문	2	12	20	32		9	13	22		12	10	22
10	광	북	3	11	9	20	2	4	6	10	1	1	2	3
11	광	주	10	30	45	75	4	15	18	33	3	6	8	14
12	구	산	8	47	44	91	1	10	14	24				
13	군	자	6	14	22	36	7	7	10	17	2	4	2	6
14	군	포	5	51	70	121	5	36	32	68	4	45	43	88
15	금	정	5	2	3	5	4	2	3	5	4	1	2	3
16	능	곡	5	19	30	49		19	12	31		16	29	45
17	능	평	6	30	25	55	2	7	12	19	2	6	6	12
18	단	대 동	7	15	13	28	3	3	9	12	4	1	2	3
19	대	야 미	1	5	15	20								
20	대	학 동	7	32	38	70	3	19	6	25	3	7	8	15
21	도	척		2	3	5		2		2		2		2
22	도	촌 동	2	7	6	13	2	5	6	11	2	5	2	7
23	동	판 교	16	99	114	213	8	19	28	47	3	13	10	23
24	매	곡	3	14	18	32	2	2	5	7	1	4	1	5
25	명	학	4	4	6	10	1							
26	모	전 동	2	7	10	17	2	5	6	11	1	3	4	7
27	목	감	5	23	30	53	2	5	7	12	3	1	2	3
28	문	호 리												
29	미	사 강 변	9	42	53	95	4	11	15	26	8	14	19	33
30	반	월 성	1	4	5	9		1		1				
31	배	곧	10	41	50	91	3	11	11	22	2		5	5
32	벌	말	9	48	42	90	4	12	7	19	2	1	1	2
33	범	계	6	58	54	112	2	16	15	31	1	1	8	9
34	별	양 동	10	55	47	102	5	8	12	20	5	9	14	23
35	본	오 동	5	28	30	58	5	20	28	48	3	24	32	56
36	부	곡 동		12	10	22		3	6	9				

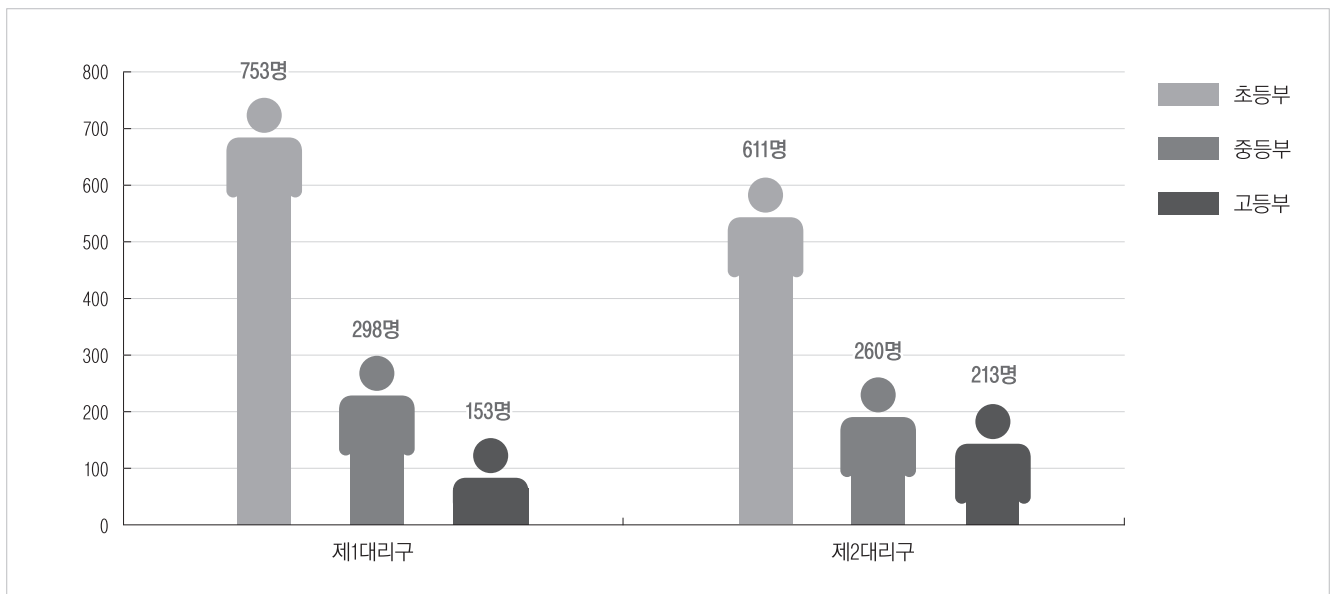
구분 본당명		초등부				중등부				고등부			
		교사수	학생수			교사수	학생수			교사수	학생수		
			남	여	계		남	여	계		남	여	계
37	북 여 주	1	10	5	15	1	9	7	16	1	3	5	8
38	분당구미동	16	52	56	108	14	19	14	33	8	4	3	7
39	분당성루카	12	31	25	56	1	4	6	10	1	5	5	10
40	분당성마태오	12	115	106	221	12	27	20	47	11	16	15	31
41	분당성요한	22	140	157	297	5	40	33	73	5	18	11	29
42	분당야탑동	9	71	65	136	4	18	25	43	4	21	11	32
43	분당이매동	11	99	115	214	6	31	30	61	2	13	12	25
44	비 산 동	7	1	6	7	3		3	3				
45	산 본	17	53	70	123	5	17	12	29	3	6	6	12
46	산 북	3	6	7	13		2	1	3				
47	상 대 원	5	7	9	16	1	7	4	11	1		2	2
48	상 록 수	9	15	13	28	1	9	9	18		4	5	9
49	서 부	3	5		5		1	3	4		2		2
50	서 판 교	11	62	47	109	3	22	18	40		5		5
51	석 수 동	13	29	23	52	7	6		6	4	3	2	5
52	선 부 동	4	13	10	23	2	13	5	18	1	9	5	14
53	성남고등동												
54	성 남 동	6	20	23	43	4	2	6	8	4	11	7	18
55	성 포 동	6	11	18	29	1	20	24	44				
56	소 하 동	6	41	42	83		13	20	33				
57	송산새솔동	5	1	4	5								
58	수 리 동	9	49	45	94	8	17	19	36	5	9	6	15
59	수 진 동	7	7	8	15	4		4	4	5	4	3	7
60	시화성바오로	5	44	55	99	1	50	36	86	1	46	29	75
61	시화성베드로	3											
62	신 둔	2	11	16	27	1	7	2	9		8	2	10
63	신 장	3	1	2	3	2	1	1	2	1		1	1
64	신 흥 동	5	17	20	37		4	6	10	1	4	6	10
65	아 미 동	4	7	10	17	2	1	2	3	1		3	3
66	안 산 반 월	4	6	8	14	1	3	4	7			1	1
67	안산성마르코	2	4	3	7		5	5	10		2	1	3
68	안산성마리아	9	19	23	42	2	10	5	15	2	2	4	6
69	안산성안나	5	19	8	27	1	6	3	9	1	5	3	8
70	안산성요셉												
71	양 동												
72	양 수 리	2	1	1	2	1		1	1				
73	양 평	6	22	41	63	2							

구분 본당명			초등부				중등부				고등부			
			교사수	학생수			교사수	학생수			교사수	학생수		
				남	여	계		남	여	계		남	여	계
74	여	주	9	19	16	35	1	3	5	8	1	3	3	6
75	연	성	5	13	14	27	3	8	19	27	2	2	2	4
76	오	전 동	9	105	113	218	9	62	45	107	3	58	62	120
77	오	포	5	7	13	20	1	4	11	15				
78	와	동	5	15		15	1	2	5	7	1	2		2
79	왕	곡	1	3	5	8								
80	용	문	8	24	36	60		5	6	11		1		1
81	용	호	5	35	34	69	4	5	6	11	3	7	8	15
82	원	곡	4	13	19	32	1	7	9	16				
83	월	피 동	8	20	23	43	4	16	10	26	2	11	12	23
84	위례성데레사		16	86	90	176	3	18	33	51	3	3	15	18
85	은	행 동	2	18	9	27	1	20	15	35	1	18	20	38
86	의	왕	5	55	52	107	5	36	23	59	3	31	23	54
87	이	천	6	1	5	6	4	1	3	4	3	1	2	3
88	인	덕 원	10		10	10	8	6	2	8	5	3	2	5
89	장	곡	5	15	16	31	2	14	18	32	2	11	12	23
90	장	지 동	5	15	22	37	1	8	11	19	1		3	3
91	장	호 원	4	15	14	29	1	8	6	14	1	2		2
92	점	동												
93	중	앙	13	47	33	80	4	14	14	28	40	9	9	18
94	철	산	8	50	47	97	5	14	13	27	2	10	5	15
95	철	산 3 동		1	5	6		1	1	2		1	1	2
96	청	계	7	26	24	50	1	4	1	5	1		2	2
97	초	월	1	16	9	25								
98	초	지 동	4	12	19	31	1	1	4	5	1	1	1	2
99	태	평 동	4	7	8	15	2	4	8	12	2	3	3	6
100	퇴	촌	6	28	36	64	1	7	12	19	1	2	6	8
101	평	촌	14	83	93	176	4	26	29	55	1	9	3	12
102	포	일												
103	풍	산	5	13	23	36								
104	하	남	10	33	30	63	2	17	12	29	3	6	8	14
105	하	안	4	40	30	70	3	7	2	9	2	6	7	13
106	하	우 현												
107	호	계 동	5	13	17	30	3	6	9	15	3	4	4	8
108	호	평	7	21	28	49	1	11	12	23	1	4	3	7
합 계			611	2,663	2,864	5,527	260	1,002	1,013	2,015	213	606	599	1,205

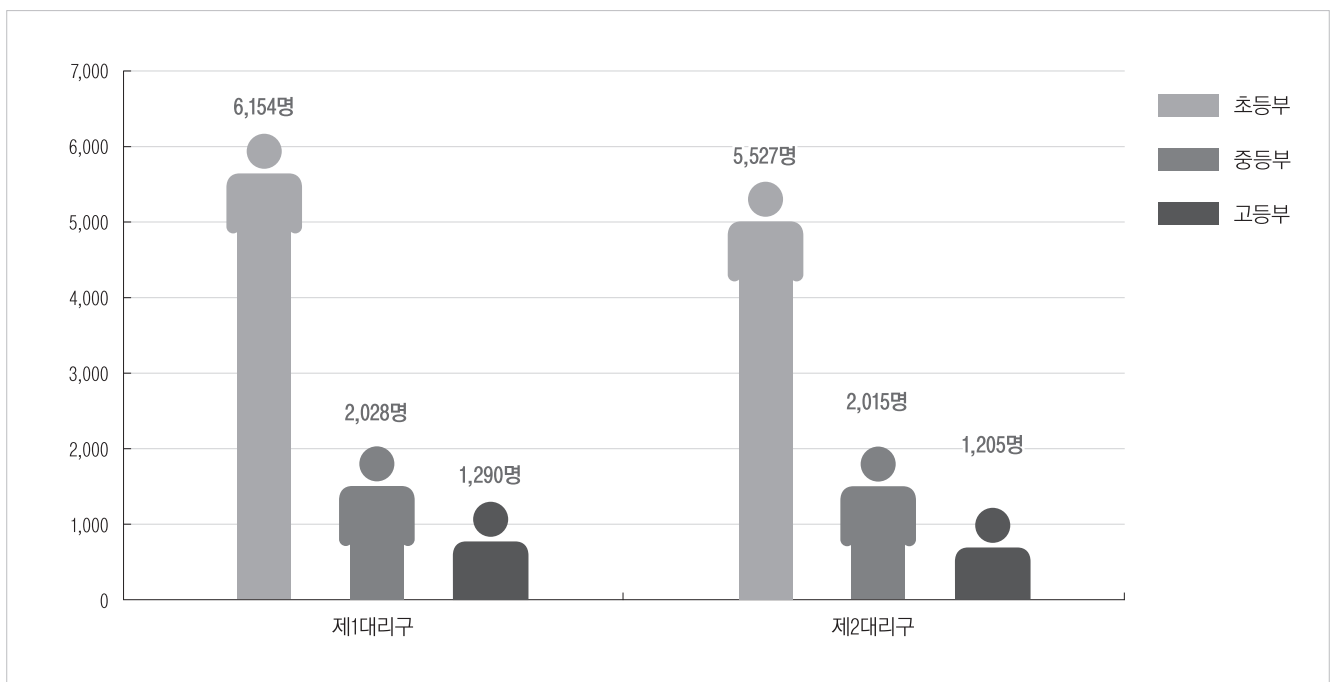
대리구명	구분	초등부			중등부				고등부				
		교사수	학생수			교사수	학생수			교사수	학생수		
			남	여	계		남	여	계		남	여	계
제1대리구		753	2,880	3,274	6,154	298	989	1,039	2,028	153	668	622	1,290
제2대리구		611	2,663	2,864	5,527	260	1,002	1,013	2,015	213	606	599	1,205
총 계		1,364	5,543	6,138	11,681	558	1,991	2,052	4,043	366	1,274	1,221	2,495

※ 2022년은 코로나19로 인해 학생등록을 실시하지 못한 경우 교사수만 기재

### [주일학교 교사 수]



### [주일학교 학생 수]



#### 4. 주일학교 대상자 연령별 구분

##### [제1대리구]

본당명 \ 구분				7~9세			10~12세			13~15세			16~18세		
				남	여	계	남	여	계	남	여	계	남	여	계
1	갈	곳	동	26	26	52	37	33	70	42	49	91	45	43	88
2	고		덕	7	7	14	9	7	16	8	13	21	7	7	14
3	고	등	동	12	11	23	9	3	12	3	4	7			
4	고	색	동												
5	공		도	13	18	31	27	28	55	27	35	62	44	33	77
6	광	교	1 동	59	54	113	73	58	131	66	92	158	67	72	139
7	광	교	2 동	46	37	83	42	45	87	53	45	98	36	45	81
8	구		성	47	57	104	56	66	122	72	61	133	70	84	154
9	궁		리	1	3	4	1	2	3	2	4	6	2	1	3
10	권	선	2 동	42	32	74	35	48	83	24	25	49	23	25	48
11	권		선 동	75	66	141	65	76	141	85	89	174	90	89	179
12	기		산	21	16	37	29	38	67	35	30	65	42	37	79
13	기		안	18	23	41	31	40	71	35	45	80	41	45	86
14	기		흥	16	14	30	19	15	34	26	16	42	24	10	34
15	남		양	17	16	33	23	20	43	25	27	52	30	30	60
16	당	수	동	8	6	14	10	12	22	13	17	30	18	18	36
17	대	천	동	20	39	59	36	32	68	60	46	106	41	44	85
18	던	지	실	14	6	20	10	14	24	6	15	21	9	10	19
19	동	백	성 마 리 아	27	41	68	58	58	116	78	72	150	89	71	160
20	동	백	성 요 셉	11	12	23	19	18	37	27	16	43	10	8	18
21	동	수	원	33	30	63	53	46	99	45	36	81	27	23	50
22	동	천	동	75	67	142	68	64	132	77	71	148	79	83	162
23	동	탄	능 동	28	30	58	34	47	81	64	63	127	65	58	123
24	동	탄	반 송 동	38	41	79	61	53	114	82	97	179	81	90	171
25	동	탄	송 동	38	37	75	46	39	85	58	33	91	26	27	53
26	동	탄	숲 속	26	27	53	32	41	73	10	12	22	6	3	9
27	동	탄	영 천 동	122	134	256	169	163	332	148	179	327	123	136	259
28	동	탄	장 지 동	21	18	39	22	20	42	13	19	32	12	12	24
29	마		도		1	1	1	1	2		1	1	3	1	4
30	망	포	동	28	28	56	51	50	101	73	61	134	43	47	90
31	매	교	동	3	6	9	4	10	14	3	10	13	5	8	13
32	매	탄	동	26	25	51	39	35	74	44	43	87	44	53	97
33	모	산	골	28	26	54	35	33	68	39	26	65	20	27	47
34	모		현	15	12	27	25	21	46	25	31	56	38	24	62
35	미	리	내	2		2	2	3	5	3	1	4		4	4
36	미		양	2	8	10	22	9	31	11	10	21	5	7	12

본당명 / 구분			7~9세			10~12세			13~15세			16~18세		
			남	여	계	남	여	계	남	여	계	남	여	계
37	발	안	11	18	29	21	18	39	20	32	52	16	19	35
38	백	암	5	4	9	2	2	4	4	4	8		2	2
39	버	드	7	7	14	10	8	18	11	9	20	5	14	19
40	병	점	25	25	50	40	41	81	51	48	99	32	36	68
41	보	라	33	35	68	27	43	70	19	21	40	6	6	12
42	보	정	48	45	93	92	71	163	82	107	189	94	125	219
43	봉	담	19	22	41	25	44	69	39	32	71	26	24	50
44	북	수	3	8	11	9	4	13	10	6	16	9	5	14
45	비	봉				2	2	4	4	3	7	4	2	6
46	비	전	17	17	34	35	24	59	33	31	64	67	40	107
47	사	강	3		3	5	4	9	6	10	16	8	4	12
48	삼	가	23	19	42	23	18	41	26	26	52	23	14	37
49	상	미	14	17	31	25	25	50	23	21	44	26	16	42
50	상	신	9	12	21	18	25	43	19	19	38	13	11	24
51	상	촌	32	27	59	52	56	108	61	56	117	48	70	118
52	상	하	19	19	38	15	27	42	47	27	74	40	32	72
53	상	현	67	71	138	147	126	273	139	134	273	124	123	247
54	서	둔	15	9	24	12	21	33	15	28	43	15	17	32
55	서	신		2	2	4	5	9		3	3	8	9	17
56	서	정	53	32	85	40	42	82	59	39	98	31	46	77
57	서	천	19	27	46	30	28	58	38	30	68	25	24	49
58	서	호	4	7	11	6	3	9	10	4	14	4	4	8
59	성	북	67	64	131	88	98	186	101	86	187	95	91	186
60	세	교	7	5	12	6	10	16	19	17	36	17	20	37
61	세	류	23	17	40	18	17	35	24	21	45	17	7	24
62	세	마	21	23	44	30	32	62	48	37	85	44	45	89
63	소	사	27	28	55	34	35	69	44	52	96	43	39	82
64	송	서	8	2	10	2	3	5	4	1	5	4	6	10
65	송	전	10	16	26	27	18	45	14	19	33	10	15	25
66	송	탄		3	3	3	8	11						
67	송	현	10	13	23	20	18	38	22	35	57	30	28	58
68	수	지	56	66	122	97	79	176	127	118	245	118	106	224
69	신	갈	26	28	54	36	54	90	53	52	105	61	42	103
70	신	남	6	7	13	4	12	16	10	13	23	8	12	20
71	신	봉	34	43	77	58	68	126	91	96	187	74	70	144
72	안	녕	10	11	21	9	20	29	19	13	32	18	18	36
73	안	성	1	2	3	3	5	8		1	1	1	1	2
74	안	중	16	13	29	29	36	65	34	40	74	31	55	86
75	양	성	3		3	8	1	9	9	10	19	1	6	7
76	양	지	5	9	14	20	11	31	17	20	37	19	15	34

본당명	구분	7~9세			10~12세			13~15세			16~18세		
		남	여	계	남	여	계	남	여	계	남	여	계
77	영 통 성 령	45	55	100	65	75	140	65	86	151	69	49	118
78	영 통 성 요 셉	35	37	72	50	44	94	52	57	109	48	48	96
79	영 통 영 덕	28	29	57	39	42	81	53	66	119	62	56	118
80	오 목 천 동	19	17	36	20	14	34	22	28	50	30	27	57
81	오 산	21	15	36	24	31	55	21	25	46	37	27	64
82	왕 림	3	5	8	14	9	23	19	14	33	9	11	20
83	용 이 동	26	29	55	38	35	73	35	34	69	32	16	48
84	용 인	10	4	14	18	27	45	14	14	28	6	4	10
85	원 삼	8	6	14	7	4	11	10	13	23	12	11	23
86	원 천 동	57	41	98	46	55	101	60	53	113	46	55	101
87	율 전 동	34	27	61	43	51	94	63	49	112	68	80	148
88	은 계 동	17	14	31	21	29	50	27	36	63	32	44	76
89	이 현	18	29	47	49	40	89	57	61	118	62	44	106
90	인 계 동	8	12	20	8	10	18	7	3	10	3	1	4
91	일 월	17	19	36	32	41	73	65	37	102	59	58	117
92	입 북 동	7	8	15	5	11	16	4	9	13	7	3	10
93	정 남	11	7	18	9	9	18	15	11	26	12	14	26
94	정 자 꽃 피	43	39	82	57	68	125	78	95	173	98	97	195
95	정 자 동 주 교 좌	11	18	29	17	20	37	13	26	39	9	9	18
96	조 암	14	9	23	17	14	31	21	14	35	15	23	38
97	조 원 동 주 교 좌	29	27	56	25	26	51	28	38	66	43	48	91
98	조 원 솔 대	24	12	36	26	34	60	41	43	84	41	39	80
99	죽 산	3	6	9	2	3	5	6	10	16	10	11	21
100	죽 전	33	33	66	49	56	105	66	61	127	57	62	119
101	죽 전 1 동	21	29	50	36	33	69	57	52	109	76	64	140
102	지 동	21	22	43	21	22	43	40	26	66	46	34	80
103	진 사 리	17	5	22	14	10	24	16	25	41	26	24	50
104	천 리	4	5	9	15	9	24	9	14	23	16	9	25
105	청 덕	21	21	42	29	28	57	36	51	87	33	41	74
106	청 북	18	13	31	18	19	37	21	30	51	19	16	35
107	칠 보	28	18	46	22	40	62	24	34	58	36	40	76
108	팽 성	18	10	28	22	16	38	12	19	31	9	11	20
109	평 택	16	13	29	18	24	42	23	18	41	23	29	52
110	포 승	5	6	11	3	6	9	12	11	23	7	6	13
111	향 남	11	19	30	26	19	45	27	22	49	30	21	51
112	호 매 실 동	12	18	30	21	18	39	17	11	28	13	15	28
113	화 서 동	22	25	47	28	28	56	27	27	54	34	26	60
114	흥 덕	40	38	78	42	68	110	50	55	105	48	42	90
합 계		2,496	2,487	4,983	3,381	3,498	6,879	3,947	3,993	7,940	3,763	3,709	7,472

[제2대리구]

본당명		구분	7~9세			10~12세			13~15세			16~18세		
			남	여	계	남	여	계	남	여	계	남	여	계
1	가	남	5	4	9	10	9	19	14	5	19	8	11	19
2	감	골	10	8	18	24	20	44	21	27	48	18	29	47
3	고	잔	5	2	7	4	10	14	7	10	17	9	5	14
4	곤	지	6	9	15	14	16	30	10	9	19	16	15	31
5	과	천	35	44	79	54	50	104	67	64	131	57	61	118
6	관	악	13	14	27	16	21	37	13	16	29	17	16	33
7	광	남	8	10	18	23	16	39	19	13	32	17	16	33
8	광	명	12	16	28	23	23	46	17	28	45	19	33	52
9	광	문	5	6	11	6	10	16	9	13	22	12	10	22
10	광	북	11	9	20	7	22	29	23	19	42	17	17	34
11	광	주	37	31	68	41	45	86	60	43	103	43	52	95
12	구	산	40	64	104	71	62	133	63	68	131	51	44	95
13	군	자	16	7	23	5	10	15	14	14	28	13	14	27
14	군	포	21	35	56	30	35	65	36	32	68	45	43	88
15	금	정	18	8	26	17	12	29	6	6	12	5	4	9
16	능	곡	8	5	13	6	19	25	17	12	29	13	23	36
17	능	평	34	27	61	32	28	60	44	42	86	47	28	75
18	단	대	18	22	40	27	12	39	14	20	34	23	26	49
19	대	야	9	7	16	16	16	32	8	17	25	9	15	24
20	대	학	19	24	43	28	32	60	39	29	68	39	32	71
21	도	척	9	6	15	10	10	20	11	10	21	13	5	18
22	도	촌	12	9	21	7	9	16	8	10	18	21	19	40
23	동	판	57	51	108	89	108	197	88	100	188	70	90	160
24	매	곡	14	14	28	21	18	39	18	13	31	16	18	34
25	명	학	9	7	16	5	12	17	7	16	23	20	14	34
26	모	전	8	10	18	21	14	35	18	15	33	21	26	47
27	목	감	37	40	77	30	42	72	29	40	69	20	40	60
28	문	호	1	7	8	4	5	9	7	7	14	7	13	20
29	미	사	34	36	70	38	53	91	38	38	76	20	23	43
30	반	월	1	4	5	3	8	11	6	4	10	5	6	11
31	배	곧	38	60	98	66	56	122	55	67	122	29	39	68
32	별	말	41	37	78	56	45	101	55	72	127	67	83	150
33	범	계	40	37	77	54	58	112	48	56	104	59	61	120
34	별	양	56	54	110	79	66	145	70	95	165	73	66	139
35	본	오	8	9	17	14	13	27	14	19	33	26	31	57
36	부	곡	10	10	20	13	13	26	15	18	33	15	14	29
37	북	여	4	5	9	30	17	47	17	17	34	8	17	25
38	분	당	18	10	28	28	33	61	23	21	44	8	7	15
39	분	당	31	31	62	50	41	91	53	77	130	71	77	148
40	분	당	94	85	179	155	132	287	161	186	347	185	165	350

본당명 \ 구분		7~9세			10~12세			13~15세			16~18세		
		남	여	계	남	여	계	남	여	계	남	여	계
41	분 당 성 요 한	63	82	145	66	69	135	40	33	73	18	11	29
42	분 당 야 탑 동	44	58	102	60	78	138	71	78	149	70	70	140
43	분 당 이 매 동	60	62	122	78	99	177	114	89	203	81	126	207
44	비 산 동	52	44	96	50	50	100	54	51	105	29	56	85
45	산 본	40	43	83	59	52	111	72	71	143	91	58	149
46	산 북	3	3	6	3	8	11	6	4	10	3	2	5
47	상 대 원	3	4	7	9	4	13	13	17	30	6	17	23
48	상 록 수	10	1	11	7	12	19	17	17	34	22	22	44
49	서 부		2	2	5		5	1	3	4	2		2
50	서 판 교	63	62	125	75	65	140	73	87	160	84	78	162
51	석 수 동	32	14	46	32	33	65	36	26	62	34	39	73
52	선 부 동	6	4	10	10	7	17	6	5	11	16	5	21
53	성 남 고 등 동	6	5	11	5	2	7	3	4	7	2	3	5
54	성 남 동	21	15	36	19	21	40	12	34	46	30	25	55
55	성 포 동	5	7	12	5	10	15	10	4	14			
56	소 하 동	18	12	30	22	28	50	13	20	33			
57	송 산 새 솔 동	8	7	15	12	14	26	8	10	18	12	2	14
58	수 리 동	31	23	54	49	39	88	45	68	113	80	56	136
59	수 진 동	2	5	7	8	5	13	8	13	21	13	11	24
60	시 화 성 바 오 로	12	21	33	36	30	66	51	36	87	52	54	106
61	시 화 성 베 드 로	5	5	10	7	10	17	10	7	17	14	8	22
62	신 둔	8	3	11	12	8	20	13	14	27	17	8	25
63	신 장	39	51	90	31	34	65	34	32	66	45	38	83
64	신 흥 동	14	13	27	22	23	45	20	20	40	21	31	52
65	아 미 동	8	12	20	17	28	45	20	29	49	19	24	43
66	안 산 반 월	6	6	12	10	12	22	12	13	25	8	10	18
67	안 산 성 마 르 코	4	7	11	13	7	20	10	8	18	17	8	25
68	안 산 성 마 리 아	13	11	24	17	15	32	20	24	44	28	24	52
69	안 산 성 안 나	6	10	16	21	12	33	17	16	33	31	27	58
70	안 산 성 요 셉	5	7	12	9	8	17	5	9	14	8	9	17
71	양 동		2	2	1	1	2		2	2	2	2	4
72	양 수 리	7	6	13	12	6	18	8	10	18	12	7	19
73	양 평	20	16	36	27	44	71	46	42	88	38	48	86
74	여 주	9	15	24	30	22	52	34	38	72	39	42	81
75	연 성	5	6	11	5	10	15	15	24	39	18	25	43
76	오 전 동	35	29	64	41	56	97	53	61	114	69	52	121
77	오 포	9	13	22	21	16	37	20	30	50	21	28	49
78	와 동	16	11	27	13	12	25	12	10	22	20	21	41
79	왕 곡	8	5	13	6	8	14	12	3	15	10	8	18
80	용 문	12	16	28	20	13	33	15	20	35	17	16	33
81	용 호	36	24	60	33	41	74	32	44	76	50	46	96
82	원 곡	11	14	25	10	15	25	19	11	30	28	22	50

본당명	구분	7~9세			10~12세			13~15세			16~18세		
		남	여	계	남	여	계	남	여	계	남	여	계
83	월 피 동	15	19	34	23	26	49	30	23	53	31	32	63
84	위 레 성 데 레 사	67	74	141	93	63	156	74	99	173	52	72	124
85	은 행 동	8	5	13	10	4	14	20	15	35	18	20	38
86	의 왕	25	24	49	30	28	58	36	23	59	31	23	54
87	이 천	33	18	51	43	33	76	36	53	89	47	48	95
88	인 덕 원	41	32	73	35	45	80	51	45	96	48	47	95
89	장 곡	15	16	31	27	27	54	31	26	57	21	32	53
90	장 지 동	21	15	36	16	31	47	19	29	48	7	20	27
91	장 호 원	11	13	24	20	17	37	25	12	37	19	21	40
92	점 동	9	4	13	11	4	15	6	5	11	6	7	13
93	중 앙	33	34	67	71	50	121	70	46	116	80	75	155
94	철 산	29	47	76	64	58	122	68	56	124	70	78	148
95	철 산 3 동	14	15	29	21	26	47	22	30	52	25	23	48
96	청 계	28	25	53	36	35	71	42	39	81	40	40	80
97	초 월	22	12	34	24	11	35	23	25	48	35	23	58
98	초 지 동	2	6	8	6	16	22	10	20	30	18	18	36
99	태 평 동	8	5	13	6	5	11	6	7	13	2	9	11
100	퇴 촌	11	21	32	27	29	56	28	26	54	22	27	49
101	평 촌	48	51	99	89	103	192	122	117	239	157	118	275
102	포 일	27	24	51	28	30	58	24	27	51	27	32	59
103	풍 산	18	34	52	30	32	62	32	40	72	36	32	68
104	하 남	20	26	46	36	42	78	55	47	102	46	49	95
105	하 안	4	9	13	10	21	31	7	2	9	6	7	13
106	하 우 현												
107	호 계 동	7	8	15	6	9	15	6	9	15	4	4	8
108	호 평	31	27	58	38	37	75	46	55	101	63	59	122
합 계		2,154	2,194	4,348	3,015	3,030	6,045	3,211	3,381	6,592	3,320	3,363	6,683

## [기타]

본당명	구분	7~9세			10~12세			13~15세			16~18세		
		남	여	계	남	여	계	남	여	계	남	여	계
1	최양업												
2	거주미상												
합 계													

대리구명	구분	7~9세			10~12세			13~15세			16~18세		
		남	여	계	남	여	계	남	여	계	남	여	계
제1대 리구		2,496	2,487	4,983	3,381	3,498	6,879	3,947	3,993	7,940	3,763	3,709	7,472
제2대 리구		2,154	2,194	4,348	3,015	3,030	6,045	3,211	3,381	6,592	3,320	3,363	6,683
기 타													
총 계		4,650	4,681	9,331	6,396	6,528	12,924	7,158	7,374	14,532	7,083	7,072	14,155

## Ⅶ. 교육 기관

### 1. 유치원·초등학교·중학교·고등학교(1) - 학생현황

유치원명		구분	유치원				
			신자		미신자		계
			남	여	남	여	
1	노틀담(노틀담수녀회)		22	24	15	14	75
2	데레사(감골)		14	15	33	15	77
3	데레사(아씨시의프란치스코전교수녀회)		49	54	37	22	162
4	돈보스코(범계)		12	19	15	14	60
5	복자(서둔동)		20	20	14	13	67
6	분당성모(분당구미동)		18	33	27	21	99
7	비산성모(비산동)		49	46	26	25	146
8	성마르코(분당아탑동)		38	32	13	19	102
9	성모(광주)		17	16	29	16	78
10	성모(미양)		10	12	18	10	50
11	성모(신흥동)		7	7	25	23	62
12	성모(영통성령)		15	16	14	17	62
13	성모(이천)		13	17	18	20	68
14	성모(포일)		14	17	34	32	97
15	성바울로(팽성)		7	7	34	32	80
16	성체(성남) - 인보성체수도회		3	1	42	50	96
17	성체(용인) - 인보성체수도회		32	30	51	50	163
18	소화(고등동)		27	28	20	25	100
19	소화(신장)		33	31	37	25	126
20	소화(여주)		17	20	33	33	103
21	소화(평택)		21	30	15	19	85
22	소화데레사(서정동)		39	28	21	24	112
23	안법(안성)		12	8	33	36	89
24	안양(중앙)		10	14	46	53	123
합		계	499	525	650	608	2,282

학교명		구분	초등학교								
			신자		미신자		계				
			남	여	남	여					
1	소	화	초	등	학	교	156	158	96	94	504
합		계					156	158	96	94	504

학교명 \ 구분		중학교				
		신자		미신자		계
		남	여	남	여	
1	효명중학교	15	17	300	290	622
합 계		15	17	300	290	622

학교명 \ 구분		고등학교				
		신자		미신자		계
		남	여	남	여	
1	안 법 고 등 학 교	73	74	260	271	678
2	효 명 고 등 학 교	25	27	410	333	795
합 계		98	101	670	604	1,473

## 2. 유치원·초등학교·중학교·고등학교(2) - 교사현황

유치원명 \ 구분		유치원								
		성직자·수도자			신자			미신자		
		신부	수사	수도자	남	여	계	남	여	계
1	노틀담(노틀담수녀회)			5		3	3	1	5	6
2	테레사(감골)					5	5		3	3
3	테레사(아씨시의프란치스코전교수녀회)			3	1	8	9		3	3
4	돈보스코(범계)					9	9			
5	복자(서둔동)			1		6	6		1	1
6	분당성모(분당구미동)			2		5	5		2	2
7	비산성모(비산동)			1	1	13	14		6	6
8	성마르코(분당야탑동)			2		14	14			
9	성모(광주)			1	1	6	7		4	4
10	성모(미양)			1	1	7	8			
11	성모(신흥동)			1	1	7	8		1	1
12	성모(영통성령)					4	4			
13	성모(이천)			1		3	3	2	6	8
14	성모(포일)			1	1	11	12		1	1
15	성바울로(팽성)			1		3	3		2	2
16	성체(성남)-인보성체수도회			2		1	1		7	7
17	성체(용인)-인보성체수도회			2		3	3		14	14
18	소화(고등동)			1	1	11	12		1	1
19	소화(신장)			1	1	12	13	1	1	2
20	소화(여주)			1		6	6		3	3
21	소화(평택)			1		4	4		5	5
22	소화테레사(서정동)			1	1	10	11		6	6
23	안법(안성)			1		4	4		3	3
24	안양(중앙)			1	1	11	12		5	5
합 계				31	10	166	176	4	79	83

구분 학교명		초등학교								
		성직자·수도자			신자			미신자		
		신부	수사	수도자	남	여	계	남	여	계
1	소 화 초 등 학 교	1		1	9	16	25	1	5	6
합 계		1		1	9	16	25	1	5	6

구분 학교명		중학교								
		성직자·수도자			신자			미신자		
		신부	수사	수도자	남	여	계	남	여	계
1	효 명 중 학 교	1		1	18	19	37	2	3	5
합 계		1		1	18	19	37	2	3	5

구분 학교명		고등학교								
		성직자·수도자			신자			미신자		
		신부	수사	수도자	남	여	계	남	여	계
1	안 법 고 등 학 교	3		2	32	10	42	1	2	3
2	효 명 고 등 학 교	2		1	33	32	65	2	16	18
합 계		5		3	65	42	107	3	18	21

### 3. 대학교 - 교수현황

구분 학교명		대학교								
		성직자·수도자			신자			미신자		
		신부	수사	수도자	남	여	계	남	여	계
1	수원가톨릭대학교	37	1		4	2	6	1		1
합 계		37	1		4	2	6	1		1

### 4. 교리신학원

구분 학교명		교수수								학생수				
		성직자·수도자		신자			미신자			총계	수녀	평신도		
		신부	수녀	남	여	계	남	여	계			남	여	계
1	하 상 신 학 원	17	3	1	1	2				22	2	24	76	100
합 계		17	3	1	1	2				22	2	24	76	100

### 5. 특수학교

구분 학교명		재활학교(지체장애인)														
		교사수								학생수						
		수도자	신자			미신자			계	신자			미신자			계
			남	여	계	남	여	계		남	여	계	남	여	계	
1	명 혜 학 교	5	9	8	17	8	4	12	34	2	3	5	57	27	84	89
합 계		5	9	8	17	8	4	12	34	2	3	5	57	27	84	89

# Ⅷ. 사업

## 1. 의료사업

병원명 \ 구분		구분	운영기관	성직자	수도자	의사	간호사	직원수	침대수	치료환자	의료 연구소
1	대 건 효 도 병 원	병 · 의원	(북)오로지종합복지원	1		3	25	53	99	36,683	
2	동 백 성 루 카 병 원	병 · 의원	천주교수원교구	1	3	4	30	71	40	3,022	
3	성 루 카 의 원	병 · 의원	성루카의료원			2	5	7		20,000	
4	성 빈 센 트 병 원	종합병원	수원성빈센트뽐자비외수녀회	1	37	387	985	2,281	896	892,100	
합 계				3	40	396	1,045	2,412	1,035	951,805	

1. 종합병원
종합병원은 의료법 제3조 3항이 정하는 요건을 갖춘 의료기관을 말한다.
2. 병·의원
종합병원 외에 병원·치과병원·한방병원·요양병원·의원·치과의원·한의원·조산원·치료센터 등의 의료기관을 말한다.
3. 치료 환자
외래 환자, 입원 환자의 연간 총수를 말합니다.
4. 의료 연구소
병원 부설 연구소 또는 개별 의료 연구소를 의미합니다.

## 2. 문화사업

구분	교육관 · 문화관	기념관 · 박물관	성지 · 사적지	피정 · 기도의 집	연구소
숫 자	2	2	14	28	6

1. 기념관과 박물관
성지나 사적지 내에 있는 경우에도 포함된다.
2. 성지와 사적지
교구에서 성지나 사적지로 지정된 곳을 말한다.
3. 피정과 기도의 집
개인이나 단체 피정을 받으며, 숙박이 가능한 곳을 말한다.
4. 연구소
학술(신학, 철학 등), 예술(음악, 미술, 연극, 영화 등) 매스미디어 등 관련 연구소 등을 포함한다.

### 3. 미디어사업

구분	출판사	인쇄소	신문		잡지			각종 회보	교구주보 발행부수	정보통신		
			일간지	주간지	월간	격월간	계간			반년간	방송매체	온라인매체
1	수 원 교 구										4	
2	하 상 출 판 사	하상출판사			1				20	93,900		
3	동아시아복음화연구원 출판부						1		3			
4	수원가톨릭대학교 출판부							1				

- 1. 방송 매체**                   정식으로 등록된 TV, 라디오 방송국
- 2. 온라인 매체**               정식으로 등록된 양방향으로 정보를 상호 교환하는 통합 매체, 교구 차원에서 교구 전체를 대표하여  
정식으로 개설하여 운영하고 있는 온라인 매체
- 3. 출판사**                    정식으로 등록된 출판사
- 4. 인쇄소**                    정식으로 등록된 인쇄소
- 5. 각종 회보**                교구 안에서 발행되는 잡지를 제외한 모든 간행물
- 6. 교구 주보 발행 부수**    연간 발행 부수의 평균

### 4. 사회사업(1) - 상담소, 민족화해, 이주사목 - 성 빈센트 다문화가정센터 제외

상담소명		상담원(직원수)							상담의뢰자			
		남				여			계	남	여	계
		성직자	수사	신자	미신자	수도자	신자	미신자				
1	가 톨 릭 여 성 상 담 소 ( 생 명 센 터 산 하 )						1		1	22	142	164
2	경 기 탈 북 민 지 원 센 터						1		1		50	50
3	까리따스이주민화성센터					1			1			6,000
4	대 건 청 소 년 상 담 소			1					1	102	294	396
5	면 형 이 주 민 문 화 센 터					1			1	11	19	30
6	몬 띠 가 족 상 담 소						2		2	22	37	59
7	생 명 센 터	1					1		2	7	71	78
8	성 라 파 엘 심 리 상 담 소 ( 생 명 센 터 산 하 )									7	94	101
9	이 주 사 목 위 원 회	8		1		5	1		15	421	320	741
합 계		9		2		7	6		24	592	1,027	7,619

## 5. 사회사업(2) - 노인교실(노인대학)

### [제1대리구]

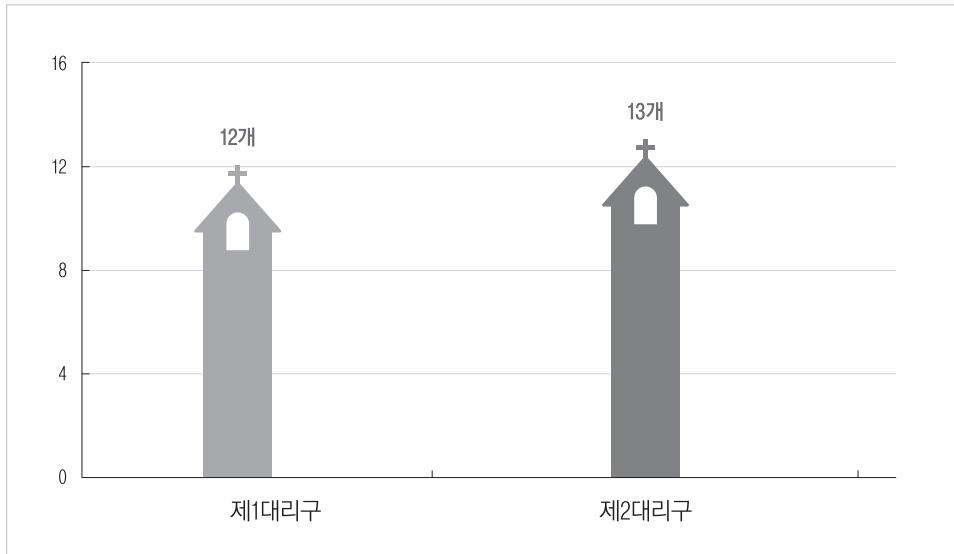
본당명 / 구분				노인교실(노인대학)			
				단체명	남	여	계
1	고	등	동	요셉대학	6	30	36
2	인	계	동	세라핌대학	5	42	47
3	수		지	성베르뇌대학	7	53	60
4	송		탄	대건대학	7	25	32
5	안		성	공베르평생대학	3	36	39
6	대	천	동	베드로노인대학	17	36	53
7	갈	곳	동	바오로대학	3	20	23
8	조	원	솔 대	라파엘대학	22	65	87
9	동	천	동	바오로대학	18	60	78
10	상		하	모세평생대학			
11	당	수	동	허계임대학	2	13	15
12	죽	전	1 동	하늘의문대학	15	35	50
합 계				12	105	415	520

### [제2대리구]

본당명 / 구분				노인교실(노인대학)			
				단체명	남	여	계
1	소	하	동	성심평생대학	7	57	64
2	철		산	성모노인대학	5	60	65
3	분	당	성 마 태 오	마태오대학	24	108	132
4	분	당	이 매 동	바오로대학	18	57	75
5	목		감	은빛대학	3	19	22
6	비	산	동	평생대학	7	60	67
7	인	덕	원	성심노인대학	10	90	100
8	장	호	원	요셉평생대학	12	58	70
9	광		주	안드레아대학	6	72	78
10	분	당	성 루 카	루카대학	12	80	92
11	능		평	대건대학	6	29	35
12	용		호	미카엘노인대학	6	55	61
13	성	포	동	성요한대학		23	23
합 계				13	116	768	884

대리구명	구분	노인교실(노인대학)			
		노인교실(노인대학)	남	여	계
제 1 대 리 구		12	105	415	520
제 2 대 리 구		13	116	768	884
총 계		25	221	1,183	1,404

[대리구별 노인교실(노인대학) 수]



## 6. 사회사업(3) - 사회복지시설

번호	대상자	시설종류	세부종류	시설(기관)명	직원수								생활자/이용자			
					남				여				계	남	여	계
					정직자	수도자	신자	비신자	수도자	신자	비신자					
1	가족	건강가정지원센터	건강가정지센터	안산시건강가정지원센터						4	16	20	25,240	102,461	127,701	
2			건강가정 · 다문화가족지원센터	의왕시 건강가정 · 다문화가족지원센터					5		5	186	233	419		
3		다문화가족지원센터	다문화가족지원센터	수원시다문화가족지원센터	1		1	1		5	4	12	50	150	200	
합 계					1		1	1		14	20	37	25,476	102,844	128,320	
4	노숙인	노숙인시설	노숙인무료급식소	안 나 의 집	1		1	2		2	4	10	450		450	
5			노숙인요양시설	서울시립영보자애원			1	7	2	12	50	72		307	307	
6			노숙인자활시설	해 뜨 는 집			2	1			2	5	11		11	
7		기타시설	주거복지기관	경기리스타트주거지원센터			1					1	12		12	
합 계					1		5	10	2	14	56	88	473	307	780	
8	노인	노인복지시설	노인여가복지시설	수정노인종합복지관			2	10	2	8	24	46	12	34	46	
9				시흥시노인종합복지관			3	4		9	45	61	7	54	61	
10				의왕시아름채노인복지관			4	8		19	47	78	5,284	8,199	13,483	
11				중원노인종합복지관			3	12		12	31	58	15	43	58	
				합 계			12	34	2	48	147	243	5,318	8,330	13,648	
12			노인요양공동생활가정	용문성요셉의집			2			3		5	2	7	9	
				합 계			2			3		5	2	7	9	
13			노인의료복지시설 노인요양시설	글라라의집			3		8	20	15	46		53	53	
14				노틀담사랑터			1	2	4	17	26	50		70	70	
15				다사랑요양원				3		13	23	39	15	29	44	
16				미리내요양원			6	1		18	13	38	12	43	55	
17				성베드로의집			4	4		24	35	67	20	75	95	
18				수지성모요양원			1		18	33	22	74		90	90	
19				인보마을			1	1	5	13	26	46	1	57	58	
20				작은안나의집			3	6		34	38	81	24	91	115	
21				파블러스요양원			3			3	12	18	6	17	23	
22				해뜨는마을			2		3	24	19	48		70	70	
23				행복한집			1		5	18	19	43	2	54	56	
24			노인의료복지시설 노인장기요양시설	인보의집					2	9	3	14		17	17	
			합 계				25	17	45	226	251	564	80	666	746	
25			노인이용시설	성남동경노식당(사랑의집)			1			4	1	6	90	120	210	
26			노인일자리 지원기관	성남시니어클럽				6	1		8	15	6	9	15	
27				성남시독거노인종합지원센터			1	7	1	1	13	23	1,177	4,138	5,315	
28				의왕시니어클럽			2	1		4	11	18	509	1,053	1,562	
			합 계					4	14	2	9	33	62	1,782	5,320	7,102

번호	대상자	시설종류	세부종류	시설(기관)명	직원수								생활자/이용자			
					남				여				계	남	여	계
					성직자	수도자	신자	비신자	수도자	신자	비신자					
29	노인	노인복지시설	노인주거복지시설 노인복지주택(무)	성 남 시 아 리 읍				2	1	1		4	10	8	18	
30			노인주거 복지시설 양로시설	미 리 내 실 버 타 운	1		5			12	2	20	41	95	136	
31				우 술 라 의 집				4		4	8		27	27		
32				파 티 마 성 모 의 집			1		6	1	2	10	6	27	33	
33			노인주거 복지시설 양로시설(무)	마 리 아 의 집					2			2		11	11	
34				사 랑 의 선 교 수 녀 회 평 화 의 집					11			11		9	9	
35				성 녀 루 이 제 의 집			2		4	5	1	12		28	28	
36				아 네 스 의 집					3	11		14		37	37	
37				평 화 의 모 후 원			1		8	5	14	28	8	42	50	
38				프 란 치 스 꼬 의 집			1		5			6		9	9	
				합	계	1		10	2	44	35	23	115	65	293	358
39			재가노인 복지시설 재가노인지원	광 주 재 가 노 인 서 비 스 센 터						12	56	68	33	61	94	
40				우 만 재 가 노 인 지 원 서 비 스 센 터			1			2	2	5	13	69	82	
41				인 보 노 인 복 지 센 터				2	1	20	42	65	101	323	424	
				합	계			1	2	1	34	100	138	147	453	600
42				재가노인복지시설 주간보호센터	요 한 나 주 간 보 호 센 터			1			3	7	11		27	27
합					계	1		55	69	94	358	561	1,138	7,394	15,096	22,490
43	아동	아동복지시설	공동생활가정	나 르 샤						3		3		5	5	
44				로 사 의 집						1	3	4		6	6	
45				성 베 드 로 의 집			1	1		1	1	4	6		6	
46				성 야 고 보 의 집			3					3	7		7	
47				성 요 한 의 집				1		2	1	4	4		4	
48				수 원 나 르 샤						1	2	3		5	5	
				합	계			4	2		8	7	21	17	16	33
49			아동양육시설	성 심 원			3	4	5	11	29	52	50		50	
50				수 원 나 자 렛 집					6	4	1	11		12	12	
51				꽃 뫼 지 역 아 동 센 터						2	2	4	11	14	25	
52				성 심 어 린 이 집					2	2	1	5	12	16	28	
				합	계			3	4	13	19	33	72	73	42	115
53				지역아동센터	화 성 시 시 립 서 부 아 동 청 소 년 센 터						1	3	4	7	6	13
합					계			7	6	13	28	43	97	97	64	161

번호	대상자	시설종류	세부종류	시설(기관)명	직원수								생활자/이용자			
					남				여				계	남	여	계
					성직자	수도자	신자	비신자	수도자	신자	비신자					
54	여성	가정폭력보호시설	가정폭력방지 및 피해자보호사업운영	여 성 긴 급 전 화 1366 경 기 센 터						9	11	20		11,114	11,114	
55			가정폭력피해자 보호시설	성모이주여성의집						1	4	5	2	5	7	
56				엘 피 스 의 집					1	3	1	5	2	6	8	
			합 계							1	13	16	30	4	11,125	11,129
57		한부모가족복지시설	미혼모가족복지시설	새 싹 들 의 집					2		1	3	1	4	5	
58				모 성 의 집					2	2		4	1	7	8	
59				생 명 의 집			1		5	4		10	3	13	16	
60			일시지원복지시설	가톨릭 여성의집					6	2	8	7	11	18		
			합 계					1		9	12	3	25	12	35	47
합 계							1		10	25	19	55	16	11,160	11,176	
61	영유아	어린이집	국공립	군포시립수리동어린이집				1	1	4	15	21	41	45	86	
62				시립월피어린이집					2	9	11	28	26	54		
63				시립파장어린이집					4	12	16		16	16		
64			법인	마리아어린이집				1	4	3	8	15	24	39		
65				성 모 어 린 이 집				2	5	5	12	13	15	28		
합 계								3	7	19	39	68	97	126	223	
66	외국인	기타시설	외국인복지센터	시흥시외국인복지센터	1		2	1		3	14	21	14,580	8,205	22,785	
67				화성시외국인복지센터			1	4	1	3	4	13	5	8	13	
합 계					1		3	5	1	6	18	34	14,585	8,213	22,798	
68	장애인	장애인복지시설	공동생활가정	광 주 그 룹 홈 A						1		1	3		3	
69				니 도 그 룹 홈				2			2		4	4		
70				마 르 따 의 집					1	1	2		3	3		
71				몬 띠 의 집			1			1	2	4		4		
72				바 르 나 바 의 집			1	1			2	3		3		
73				원 천 그 룹 홈				2			2		3	3		
				합 계			1	2	4	2	2	11	10	10	20	
74				장애유형별 거주시설	다 비 타 의 집			6	6	4	6	7	29	13	7	20
75			명 휘 원				13	7	4	12	10	46	31	31	62	
76			성 가 원				4	11	3	3	8	29	31	-11	20	
77			성 요 셉 의 집				4	2	3	3	7	19	11	11	22	
78			시 메 온 의 집						1			1		4	4	
79			작은프란치스코의집				5	2	3	1	2	13	14		14	
80			장애인거주시설하늘의별		3		4	13		6	8	34	20	10	30	
81			평 화 재 활 원				9	20		8	22	59	61	30	91	
			합 계	3		45	61	18	39	64	230	181	82	263		

번호	대상자	시설종류	세부종류	시설(기관)명	직원수								생활자/이용자			
					남				여				계	남	여	계
					성직자	수도자	신자	비신자	수도자	신자	비신자					
82	장애인	장애인복지시설	장애인 공동생활가정	기쁨이샘솟는집									4		4	
83				남양그룹홈 A						1		1	4		4	
84				남양그룹홈 B						1		1	4		4	
85				남양그룹홈 C						1		1	4		4	
86				별빛누리그룹홈			4	2	1	5	1	13	15	8	23	
87				의왕그룹홈 B						1				1	1	
88				하이디의집					2			2	4		4	
				합계			4	2	3	9	1	18	35	9	44	
89				장애인 지역사회 재활시설	호매실장애인종합복지관			3	15		14	30	62	24	5	29
90			광명장애인종합복지관				7	9	2	16	19	53	350	218	568	
91			다숨의집				2	6	1	2	5	16	20	10	30	
92			성분도복지관				2	8	3	8	11	32	161	41	202	
93			화성시서부장애인 주간보호센터					1		1	1	3	7	5	12	
			합계				14	39	6	41	66	166	562	279	841	
94			장애인 지역사회 재활시설 장애인 주간보호시설	광명시립성인장애인 주간보호센터			2	3			4	9	14	13	27	
95				수원시오목천동 장애인주간보호시설				5	1	4	2	12	11	15	26	
96				수원시정자동장애인 주간보호시설			2	11	1	5	6	25	38	24	62	
				합계			4	19	2	9	12	46	63	52	115	
97			장애인 직업재활시설	라파엘직업재활센터			1	4			1	6	32	8	40	
98				바다의별직업재활센터	1		2	1		2	4	10	20	16	36	
99				해동일터			5	3	1	1	6	16	15	15	30	
				합계	1		8	8	1	3	11	32	67	39	106	
100			장애인 직업재활시설 장애인 보호작업장	HAPPY해누리작업장			2	3		1	1	7	18	10	28	
101				광명장애인보호작업장			2	5		2	5	14	7	7	14	
102				미리암	1		1	1		1	3	7	11	11	22	
103				안양시장장애인보호작업장	1		4	2		7	5	19	44	31	75	
104				참벗보호작업장			1	3		1	1	6	12	8	20	
105				행복한일터			5	7		4	1	17	38	14	52	
106				호매실장애인보호작업장			3	1		3	7	14	16	16	30	
				합계	2		18	22		16	19	77	144	97	241	

번호	대상자	시설종류	세부종류	시설(기관)명	직원수							생활자/이용자				
					남			여			계	남	여	계		
					성직자	수도자	신자	비신자	수도자	신자					비신자	
107	장애인	장애인복지시설	장애인 직업재활시설 장애인직업 적응훈련시설	광명시립장애인 직업적응훈련센터			1	1		1	2	5	7	3	10	
108				보 스 코 직 업 적 응 훈 련 센 터			1	1	1		2	5	19	11	30	
				합	계			2	2	1	1	4	10	26	14	40
109			정신장애인생활시설	서울시립영보정신요양원			3	3	2	12	22	42		162	162	
110			중증장애인 요양시설	다 산 하 늘 센 터			7	13		3	11	34	21	10	31	
111				둘 다 섯 해 누 리	1		15	22		6	19	63	53	27	80	
112				라 파 엘 의 집			5	25		11	43	84	80	39	119	
113				바 다 의 별		1	6	13		12	13	45	36	16	52	
114				요 한 의 집			7	4	3	10	11	35	11	24	35	
				합	계	1	1	43	80	5	54	119	303	201	278	479
합					계	7	1	139	235	40	174	298	893	1,289	860	2,149
115	지역 주민	사회복지관	사회복지관	본오종합사회복지관			3	5	1	6	19	34	180,608	178,924	359,532	
116				부락종합사회복지관	1		2	3		1	3	10	20	80	100	
117				시흥시목감종합사회복지관				4		3	11	18	36,785	147,142	183,927	
118				우만종합사회복지관			1	6		4	15	26	74,016	135,423	209,439	
119				화성시서부종합사회복지관			2	3		2	10	17	5	12	17	
				합	계	1		8	21	1	16	58	105	291,434	461,581	753,015
120		기타시설	지역자활센터	경기안양지역자활센터			2	6		3	5	16	74	46	120	
121				군포지역자활센터				2		6	9	17	36	50	86	
122				수원희망지역자활센터			3	5		2	6	16	65	48	113	
123				시흥일꾼지역자활센터			3				6	9	68	57	125	
				합	계			8	13		11	26	58	243	201	444
합					계	1		16	34	1	27	84	163	291,677	461,782	753,459
124	청소년	기타시설	기타	수원시글로벌 청소년드림센터	1					5	3	9	158	158	316	
합					계	1				5	3	9	158	158	316	
125	한센인	기타시설	결핵,한센생활시설	성라자로마을			2		2	8	2		2	12	14	
합					계			2		2	8	2		2	12	14
총					계	13	1	229	363	170	678	1,143	2,582	341,264	600,622	941,886

## 2022년 수원교구 통계

**발행일**·2023년 5월 4일

**발행인**·이 용 훈

**편집인**·윤 재 익

**발행처**·천주교 수원교구 사무처

**주소**·16346 수원시 장안구 이목로 39

**전화**·031-244-5001

**디자인 편집·하상출판사**

**전화**·031-243-1880(대)

**비매품**

※ 이 책은 저작권법에 따라 보호받는 저작물이므로 무단 전재와 무단 복제를 금합니다.



**천주교수원교구**  
CATHOLIC DIOCESE OF SUWON