

2020

# 수원교구 통계

2020년 1월 1일 ~ 2020년 12월 31일



천주교수원교구  
CATHOLIC DIOCESE OF SUWON

## 차례 I 수원교구 통계

I. 개황	5
1. 교구 개황	5
(1) 관할 면적 및 총인구, 총신자	5
(2) 성직자 수 및 수도자 수	5
(3) 본당 및 공소	5
(4) 신자 증감 내역	5
(5) 신자 수	5
(6) 사·군·구별 관할 지역 인구(주민등록 및 등록 외국인) 및 세대 수(18개시 1개군)	6
2. 인구, 신자, 세대수, 신부, 수사, 수녀, 선교사, 교리교사, 공소	7
II. 신자	14
1. 신자 총수 · 증감	14
2. 신자 남녀 구분 · 증감	22
3. 신자 연령별 구분(1) - 남자	30
4. 신자 연령별 구분(2) - 여자	38
5. 신자 연령별 구분(3) - 계	46
6. 신자 연령별 구분(4) - 전년도 대비 총수 증감	54
7. 공소	55
III. 성직자·신학생	56
1. 성직자(1) - 소속	56
2. 성직자(2) - 소임	56
3. 성직자(3) - 연령	56
4. 신학생 현황	57
IV. 수도자	69
1. 남자 수도회	69
2. 여자 수도회	70

V. 성사	72
1. 세례	72
2. 세례 - 영세자 연령별 구분(남·여·계)	78
3. 혼인	98
4. 기타	105
5. 판공성사, 냉담교우, 주일미사 참여자 비율	112
VI. 신자 단체·주일학교	119
1. 신심·사도직 단체	119
2. 신앙 교육	126
3. 주일학교	134
4. 주일학교 대상자 연령별 구분	141
VII. 교육 기관	147
1. 유치원·초등학교·중학교·고등학교(1) - 학생현황	147
2. 유치원·초등학교·중학교·고등학교(2) - 교사현황	148
3. 대학교 - 교수현황	149
4. 교리신학원	149
5. 특수학교	149
VIII. 사업	150
1. 의료사업	150
2. 문화사업	150
3. 출판사업	150
4. 연구소	151
5. 사회사업(1) - 상담소, 민족화해, 이주사목	151
6. 사회사업(2) - 노인교실(노인대학)	152
7. 사회사업(3) - 사회복지시설	154



# I. 개황

## 1. 교구 개황

### (1) 관할 면적 및 총인구, 총신자

관할면적(km <sup>2</sup> )	5,525km <sup>2</sup>	총인구 (명)	8,554,288명
인구대비 신자 비율(%)	10.9%	총신자 (명)	931,995명

### (2) 성직자 수 및 수도자 수

구 분	한 국 인	외 국 인	계
주 교	4		4
교 구 소 속 사 제	536		536
봉헌생활회 소속 사제	67	6	73
사도생활단 소속 사제	5	3	8
수 사	59	6	65
수 녀	1,251	25	1,276
계	1,922	40	1,962

### (3) 본당 및 공소

구 분	본 당	공 소	비 고
시 단위	216	16	
군 단위	5	1	
계	221	17	

### (4) 신자 증감 내역

증 가 수			감 소 수	
영세자	유 아	748	사 망 자	3,495
	어 른	2,578		
	대 세 자	382		
교 구 내 전 입 자	41,265	교 구 내 전 출 자	43,262	
타 교 구 전 입 자	11,169	타 교 구 전 출 자	6,540	
교 적 재 작 성	643	교 적 정 리	207	
기 타	75	기 타	11	
계	56,860	계	53,515	

### (5) 신자 수

구 분	남	여	계
2019년도 신자 수	400,331	528,319	928,650
2020년도 신자 수	402,563	529,432	931,995
증 가 수	2,232	1,113	3,345

(6) 시·군·구별 관할 지역 인구(주민등록 및 등록 외국인) 및 세대 수(18개시 1개군)

2020. 12. 31. 현재

구 분	인 구 수			세 대 수
	계	남	여	
과 천 시	63,231	31,068	32,163	23,373
광 명 시	298,599	147,278	151,321	120,560
광 주 시	382,054	195,298	186,756	164,320
군 포 시	273,791	135,834	137,957	112,476
성 남 시	940,064	465,407	474,657	407,912
분 당 구	482,232	233,759	248,473	191,052
수 정 구	241,701	122,204	119,497	115,709
중 원 구	216,131	109,444	106,687	101,151
수 원 시	1,186,078	597,076	589,002	506,950
권 선 구	368,645	186,050	182,595	154,921
영 통 구	368,842	185,039	183,803	149,929
장 안 구	273,661	137,807	135,854	115,738
팔 달 구	174,930	88,180	86,750	86,362
시 흥 시	373,394	198,992	174,402	146,661
안 산 시	697,240	360,355	336,885	286,061
단 원 구	333,172	174,674	158,498	132,958
상 록 구	364,068	185,681	178,387	153,103
안 성 시	187,012	96,355	90,657	85,839
안 양 시	550,027	271,936	278,091	220,552
동 안 구	310,614	152,072	158,542	119,247
만 안 구	239,413	119,864	119,549	101,305
여 주 시	111,897	56,838	55,059	51,748
오 산 시	229,725	118,785	110,940	99,436
용 인 시	1,074,176	532,847	541,329	420,519
기 흥 구	440,835	217,663	223,172	169,979
수 지 구	375,843	183,210	192,633	138,856
처 인 구	257,498	131,974	125,524	111,684
의 왕 시	163,795	81,470	82,325	64,690
이 천 시	218,388	112,947	105,441	96,799
평 택 시	537,307	277,617	259,690	243,838
하 남 시	293,452	147,424	146,028	128,774
화 성 시	855,248	443,841	411,407	351,924
양 평 군	118,810	59,563	59,247	57,675
합 계	8,554,288	4,330,931	4,223,357	3,590,107

## 2. 인구, 신자, 세대수, 신부, 수사, 수녀, 선교사, 교리교사, 공소

### [제1대리구]

	지 구	본 당 명	인 구	신 자	인구수에 따른 신자비율	세 대 수	신부	수사	수녀	선교사	교리 교사	공소
1	오 산	갈 곳 동	58,647	3,071	5.24	1,263	1		2			
2	송 탄	고 덕	2,760				1					
3	팔달.장안	고 등 동	23,638	1,322	5.59	537	1		2			
4	권 선	고 색 동		1,574		602	1		2		2	
5	안 성	공 도	45,986	2,339	5.09	1,071	1				2	
6	영 통	광 교 1 동	53,312	3,804	7.14	1,425	1				2	
7	영 통	광 교 2 동		2,144		811	1				1	
8	기 흥	구 성	67,219	6,976	10.38	2,751	2		2		5	
9	송 탄	궁 리	15,100	683	4.52	261	1					1
10	권 선	권 선 2 동	50,200	1,877	3.74	712	1				1	
11	권 선	권 선 동	36,903	7,621	20.65	2,922	2		3			
12	오 산	기 산	43,777	2,067	4.72	776	1					
13	오 산	기 안	33,816	2,496	7.38	964	1		2			
14	기 흥	기 흥	21,048	1,488	7.07	599	1					
15	화 성	남 양	41,522	1,949	4.69	830	1		2			
16	권 선	당 수 동	9,044	827	9.14	307	1					
17	안 성	대 천 동	46,203	4,251	9.20	1,819	2		2			
18	안 성	던 지 실		1,190		466	1					
19	기 흥	동 백 성 마 리 아	54,900	3,380	6.16	1,319	1				5	
20	기 흥	동 백 성 요 셉	45,820	3,842	8.38	1,536	1		1		2	
21	영 통	동 수 원	34,200	2,968	8.68	1,207	1					
22	수 지	동 천 동	49,521	5,596	11.30	2,132	2				3	
23	오 산	동 탄 능 동	44,049	3,020	6.86	1,186	1					
24	오 산	동 탄 반 송 동	36,010	3,286	9.13	1,257	1				1	
25	오 산	동 탄 송 동	48,143	1,522	3.16	542	1					
26	오 산	동 탄 숲 속	58,000	3,522	6.07	1,298	1					
27	오 산	동 탄 영 천 동	157,647	6,053	3.84	2,282	2				7	
28	오 산	동 탄 장 지 동	39,952	906	2.27	327	1					
29	화 성	마 도	6,794	664	9.77	328	1					
30	영 통	망 포 동	44,621	3,802	8.52	1,421	1					
31	팔달.장안	매 교 동	42,000	635	1.51	347	1					
32	영 통	매 탄 동	40,219	3,002	7.46	1,219	1					
33	평 택	모 산 골	47,912	1,702	3.55	677	1					
34	처 인	모 현	49,872	2,370	4.75	966	1				1	
35	안 성	미 리 내		659		380	1					
36	안 성	미 양	5,834	861	14.76	326	1		2			

	지 구	본 당 명	인 구	신 자	인구수에 따른 신자비율	세 대 수	신부	수사	수녀	선교사	교리 교사	공소
37	화 성	발 안	31,568	1,823	5.77	761	2		2			
38	처 인	백 암	8,461	898	10.61	371	1				1	
39	권 선	버 드 내	34,004	1,418	4.17	599	1				4	
40	오 산	병 점	62,382	3,895	6.24	1,592	1		2			
41	기 흥	보 라 동	47,610	5,337	11.21	2,185	2		2			
42	기 흥	보 정	42,897	5,458	12.72	2,050	2				5	
43	화 성	봉 담	42,512	2,212	5.20	905	1					
44	팔달.장안	북 수 동	19,100	1,339	7.01	610	2				1	
45	화 성	비 봉	7,378	534	7.24	259	1					
46	평 택	비 전 동	39,862	3,901	9.79	1,582	2					
47	화 성	사 강	10,908	853	7.82	365	1		1			
48	처 인	삼 가 동	44,404	1,716	3.86	674	1				3	
49	기 흥	상 미	47,037	2,116	4.50	883	1					
50	화 성	상 신	40,221	1,084	2.70	480	1				2	
51	권 선	상 촌	46,083	3,983	8.64	1,535	2		2			
52	기 흥	상 하	35,940	2,719	7.57	1,143	2		1		1	
53	수 지	상 현 동	65,228	8,469	12.98	3,113	3				6	
54	권 선	서 둔 동	51,966	2,344	4.51	980	1		1			
55	화 성	서 신	8,090	659	8.15	317	1					
56	송 탄	서 정 동	68,849	4,173	6.06	1,673	2		2			1
57	영 통	서 천 동	58,495	1,547	2.64	636	1					
58	권 선	서 호	8,379	577	6.89	265	1					
59	수 지	성 북 동	48,383	6,431	13.29	2,327	2		2		4	
60	평 택	세 교 동	19,442	1,053	5.42	401	1					
61	권 선	세 류 동	27,604	2,028	7.35	781	1		2			
62	오 산	세 마		2,909		1,211	1					
63	평 택	소 사 벌	39,051	1,774	4.54	689	1					
64	송 탄	송 서	9,400	634	6.74	320	1					
65	처 인	송 전	29,057	1,673	5.76	746	1					
66	송 탄	송 탄	32,365	2,243	6.93	963	1		2			
67	송 탄	송 현	44,532	2,323	5.22	958	1				1	
68	수 지	수 지	74,606	7,163	9.60	2,959	2		2			
69	기 흥	신 갈	39,072	4,525	11.58	1,868	2		2			
70	화 성	신 남	41,522	1,182	2.85	470	1					
71	수 지	신 봉 동	38,187	5,021	13.15	1,832	2				4	
72	오 산	안 녕	33,346	1,789	5.36	761	1					
73	안 성	안 성	185,441	2,566	1.38	1,253	1		2			
74	송 탄	안 중	55,696	3,363	6.04	1,391	1		2		3	2
75	안 성	양 성	5,791	535	9.24	219	1					
76	처 인	양 지	19,084	1,481	7.76	561	1					



	지 구	본 당 명	인 구	신 자	인구수에 따른 신자비율	세 대 수	신부	수사	수녀	선교사	교리 교사	공소
77	영 통	영 통 성 령	54,808	4,943	9.02	1,918	2				11	
78	영 통	영 통 성 요 셉	50,000	3,068	6.14	1,276	1					
79	영 통	영 통 영 덕	38,200	3,519	9.21	1,375	1		2			
80	권 선	오 목 천 동		2,167		813	1		1			
81	오 산	오 산	47,260	3,586	7.59	1,654	2		2			
82	화 성	왕 림	7,607	1,093	14.37	409	1		2			
83	평 택	용 이 동	39,583	1,431	3.62	544	1					
84	처 인	용 인	73,712	4,318	5.86	1,835	2					
85	처 인	원 삼	8,251	913	11.07	398	1					
86	영 통	원 천 동	57,667	4,002	6.94	1,586	1		1			
87	팔달.장안	울 전 동	46,214	5,248	11.36	2,153	2		1			
88	오 산	은 계 동	50,000	2,317	4.63	980	1		1			
89	수 지	이 현	24,630	2,985	12.12	1,100	1					
90	팔달.장안	인 계 동	18,169	2,834	15.60	1,155	1		2		1	
91	팔달.장안	일 월	31,588	3,836	12.14	1,476	2				4	
92	팔달.장안	입 북 동	8,199	539	6.57	225	1					
93	화 성	정 남	8,821	1,093	12.39	477	1					
94	팔달.장안	정 자 꽃 피	49,900	5,407	10.84	2,176	2		2		1	
95	팔달.장안	정 자 동 주 교 좌	67,782	5,134	7.57	2,246	2		3		3	
96	화 성	조 암	33,754	1,590	4.71	710	1				2	
97	팔달.장안	조 원 동 주 교 좌		5,126		2,344	2					
98	팔달.장안	조 원 솔 대	35,460	3,558	10.03	1,446	1				3	
99	안 성	죽 산	18,264	1,233	6.75	557	1		2			
100	수 지	죽 전 전	40,365	4,990	12.36	2,093	2		2		4	
101	수 지	죽 전 1 동	27,102	3,044	11.23	1,186	1					
102	팔달.장안	지 동	61,960	3,599	5.81	1,597	2		2			
103	평 택	진 사 리	24,705	1,603	6.49	634	1					
104	처 인	천 리	13,166	1,272	9.66	356	1					
105	기 흥	청 덕	35,768	2,319	6.48	1,006	1				2	
106	송 탄	청 북	24,438	1,090	4.46	456	1					
107	권 선	칠 보	28,000	2,361	8.43	896	1					
108	평 택	팡 성	29,855	1,553	5.20	684	1		2			
109	평 택	평 택	37,883	3,151	8.32	1,345	1		2			
110	송 탄	포 승	24,026	690	2.87	326	1					
111	화 성	향 남	34,458	1,608	4.67	645	1				6	3
112	권 선	호 매 실 동	18,320	1,073	5.86	447	1					
113	팔달.장안	화 서 동	45,232	2,873	6.35	1,095	1		2			
114	영 통	흥 덕	31,516	3,110	9.87	1,191	1				2	
합 계			4,165,285	303,493	7.29	122,364	143		76	1	106	7

[제2대리구]

	지구	본	당	명	인구	신자	인구수에따른 신자비율	세대수	신부	수사	수녀	선교사	교리 교사	공소
1	여주.이천	가		남	16,930	890	5.26	443	1		2			
2	안 산	감		골	33,176	2,048	6.17	830	1		2		2	
3	안 산	고		잔	25,138	1,537	6.11	633	1				1	
4	광 주	곤	지	암	25,774	1,363	5.29	593	1					
5	안 양 2	과		천	35,974	5,722	15.91	2,326	2		2			
6	안 양 1	관		악	24,105	2,321	9.63	985	1				3	
7	광 주	광	남	동	64,535	1,702	2.64	691	1					
8	광 명	광		명	48,900	3,725	7.62	1,742	1		2			
9	광 명	광		문	17,575	914	5.20	363	1				3	2
10	광 명	광		북	39,512	2,354	5.96	1,035	1		1		3	
11	광 주	광		주	104,607	4,586	4.38	1,929	2		3		17	
12	하남.양평	구		산	75,025	3,436	4.58	1,388	1					
13	시 흥	군		자	49,387	1,495	3.03	637	1		1			
14	안 양 1	군		포	83,031	5,103	6.15	2,203	2		1			
15	안 양 1	금		정	21,240	2,909	13.70	1,218	1		2			
16	시 흥	능		곡	18,131	1,000	5.52	458	1					
17	광 주	능		평	78,938	4,407	5.58	1,941	1				1	
18	성 남	단	대	동	57,179	3,052	5.34	1,271	1					
19	안 양 1	대	야	미		1,369		564	1					
20	안 산	대	학	동	42,690	2,231	5.23	938	1		1			
21	광 주	도		척	9,300	1,038	11.16	383	1					
22	분 당	도	촌	동		1,200		551	1					
23	분 당	동	관	교	68,871	5,723	8.31	2,081	2					
24	안 양 2	매		곡	299,840	2,948	0.98	1,195	1				4	
25	안 양 1	명		학	32,085	1,679	5.23	755	1					
26	여주.이천	모	전	동	30,716	1,689	5.50	721	1				3	
27	시 흥	목		감	52,726	2,644	5.01	1,160	1		1			1
28	하남.양평	문	호	리	9,671	685	7.08	309	1					
29	여주.이천	반	월	성	9,893	887	8.97	401	1		1			
30	시 흥	배		곤	97,954	3,295	3.36	1,331	1					
31	안 양 2	벌		말	54,200	4,871	8.99	1,951	2				1	
32	안 양 2	범		계	36,200	4,780	13.20	1,846	2		1		9	
33	안 양 2	벌	양	동	29,501	4,723	16.01	1,808	2		2			
34	안 산	본	오	동	46,996	3,031	6.45	1,329	2					
35	안 양 1	부	곡	동	21,009	1,165	5.55	480	1				2	

	지구	본 당 명	인구	신자	인구수에따른 신자비율	세대수	신부	수사	수녀	선교사	교리 교사	공소
36	여주.이천	북 여 주	33,624	1,940	5.77	857	1				3	2
37	분 당	분 당 구 미 동	31,413	4,063	12.93	1,666	2		1		1	
38	분 당	분 당 성 루 카	53,038	6,797	12.82	2,940	2				5	
39	분 당	분 당 성 마 태 오	95,605	13,127	13.73	5,550	3		3			
40	분 당	분 당 성 요 한	107,413	15,809	14.72	6,200	4		3		7	
41	분 당	분 당 야 탑 동	75,376	7,903	10.48	3,307	2		4		5	
42	분 당	분 당 이 매 동	57,702	8,022	13.90	3,326	2				3	
43	안 양 2	비 산 동	49,816	4,849	9.73	1,935	2		2		4	
44	안 양 1	산 본	53,730	6,778	12.61	2,926	2	1	2		8	
45	광 주	산 북	9,875	578	5.85	269	1					
46	성 남	상 대 원	56,125	1,672	2.98	817	1		2			
47	안 산	상 록 수	37,742	1,392	3.69	599	1					
48	하남.양평	서 부	289,000	608	0.21	222	1					
49	분 당	서 판 교	36,250	4,183	11.54	1,574	2		1			
50	안 양 1	석 수 동	46,266	3,212	6.94	1,246	2		2		6	
51	안 산	선 부 동	66,279	1,315	1.98	616	1		3		1	
52	성 남	성 남 동	73,808	3,678	4.98	1,608	2		2		1	
53	안 산	성 포 동	28,070	2,707	9.64	1,175	1				4	
54	광 명	소 하 동	83,549	3,830	4.58	1,582	1		2			
55	안 산	송 산 새 솔 동					1					
56	안 양 1	수 리 동	35,869	4,658	12.99	1,993	2				5	
57	성 남	수 진 동	53,419	1,627	3.05	779	1		2		2	
58	시 흥	시 화 성 바 오 로	81,963	4,398	5.37	1,899	2		1			
59	시 흥	시 화 성 베 드 로	64,882	1,089	1.68	497	1		1		3	
60	여주.이천	신 둔	24,737	1,193	4.82	525	1					
61	하남.양평	신 장	97,409	5,058	5.19	2,152	2		2			
62	성 남	신 흥 동	64,104	2,256	3.52	1,056	1		1			
63	여주.이천	아 미 동	52,736	1,988	3.77	879	1		1			
64	안 산	안 산 반 월	18,602	1,234	6.63	520	1				1	
65	안 산	안 산 성 마 르 코	31,065	1,303	4.19	615	1					
66	안 산	안 산 성 마 리 아	21,993	1,656	7.53	629	1					
67	안 산	안 산 성 안 나	21,417	1,446	6.75	545	1				2	
68	안 산	안 산 성 요 셉	19,506	959	4.92	392	1				2	
69	여주.이천	양 동	4,704	455	9.67	203	1					
70	하남.양평	양 수 리	12,712	860	6.77	391	1					
71	하남.양평	양 평	66,574	3,627	5.45	1,565	1		2		5	1

	지구	본	당	명	인구	신자	인구수에따른 신자비율	세대수	신부	수사	수녀	선교사	교리 교사	공소
72	여주.이천	여		주	49,654	3,053	6.15	1,333	1		3			
73	시 흥	연		성	24,652	1,354	5.49	527	1		1		2	
74	안 양 2	오	전	동	37,780	5,101	13.50	2,060	2		2	7	5	
75	광 주	오		포	42,472	1,658	3.90	675	1					
76	안 산	와		동		1,847		729	1		2			
77	안 양 2	왕		곡	14,600	1,099	7.53	457	1				1	
78	하남.양평	용		문	29,082	1,962	6.75	919	1		1		8	
79	안 양 1	용		호	48,560	4,597	9.47	1,905	2				3	
80	안 산	원		곡	58,320	2,177	3.73	925	1					
81	안 산	월	피	동	61,687	2,954	4.79	1,243	1		2		6	
82	성 남	위	레	성 데 레 사	64,420	4,176	6.48	1,578	1					
83	성 남	은	행	동	42,444	1,541	3.63	677	1		3			
84	안 양 1	의		왕	28,934	2,809	9.71	1,139	1					
85	여주.이천	이		천	77,855	3,900	5.01	1,753	2		3			1
86	안 양 2	인	덕	원		5,798		2,436	2		2		4	
87	시 흥	장		곡	211,150	1,439	0.68	555	1		1			
88	광 주	장	지	동	28,976	1,426	4.92	568	1					
89	여주.이천	장	호	원	15,139	2,198	14.52	936	1		1			1
90	여주.이천	점		동	5,915	710	12.00	287	1					
91	안 양 1	중		앙	112,515	8,576	7.62	3,629	3		2			
92	광 명	철		산	49,542	5,049	10.19	2,057	2		2		2	
93	광 명	철	산	3 동	18,461	2,011	10.89	804	1					
94	안 양 2	청		계	37,053	3,131	8.45	1,221	2				11	
95	광 주	초		월	45,405	2,092	4.61	873	1				2	
96	안 산	초	지	동	56,330	2,303	4.09	986	1					
97	성 남	태	평	동	46,087	1,202	2.61	562	1		1			1
98	광 주	퇴		촌	20,688	1,743	8.43	706	1					1
99	안 양 2	평		촌	59,642	6,879	11.53	2,531	2		2			
100	안 양 2	포		일	28,000	2,665	9.52	1,012	1					
101	하남.양평	풍		산	31,912	2,452	7.68	985	1					
102	하남.양평	하		남	53,500	3,944	7.37	1,632	2		2		4	
103	광 명	하		안	56,418	3,688	6.54	1,791	2		2			
104	안 양 2	하	우	현		178		77	1					
105	안 양 1	호	계	동	51,648	3,046	5.90	1,176	2		2			
106	안 양 2	호		평	109,000	4,756	4.36	2,102	2		2		1	
107	하남.양평	황		산	39,576	1,624	4.10	630	1				2	
합				계	5,274,599	323,930	6.14	135,020	145	1	95	7	168	10

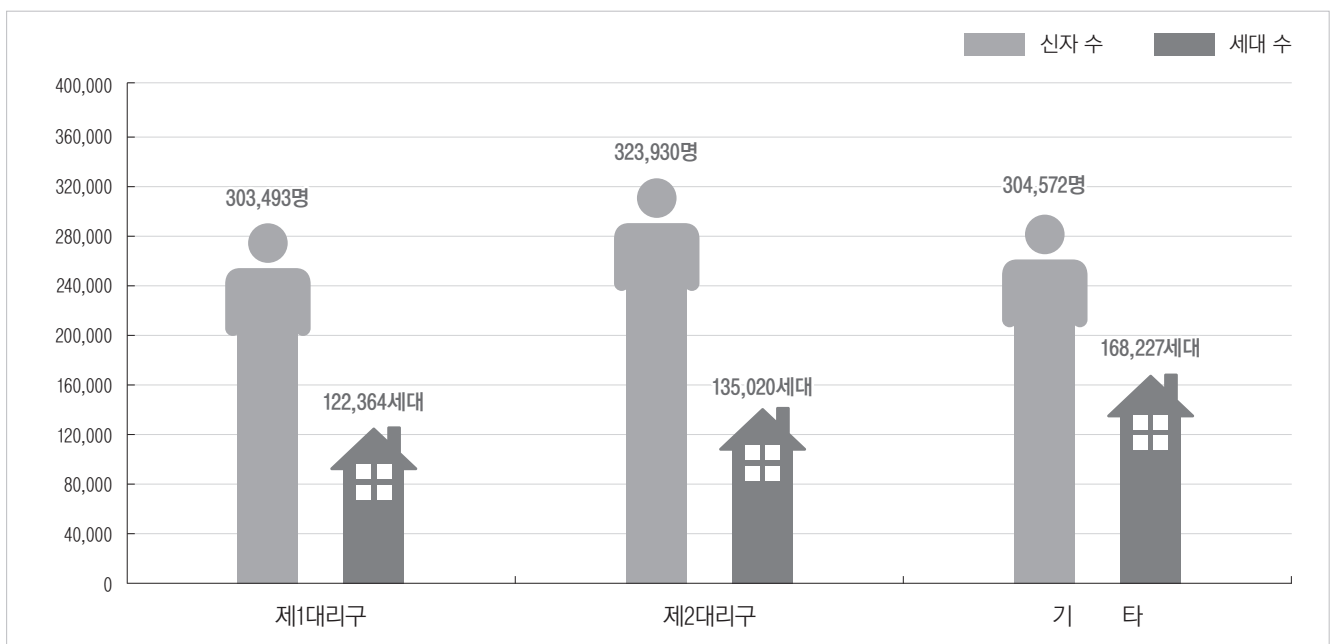
## [기타]

본	당	명	인 구	신 자	인구수에 따른 신자비율	세 대 수	신부	수사	수녀	선교사	교리 교사	공소
1	최	양	업		563	559						
2	거	주	미	상	304,009	167,668						
합			계		304,572	168,227						

대리구명	인구	신자	인구수에 따른 신자비율	세대수	신부	수사	수녀	선교사	교리 교사	공소
제 1 대리구	4,165,285	303,493	7.29	122,364	143		76	1	106	7
제 2 대리구	5,274,599	323,930	6.14	135,020	145	1	95	7	168	10
기 타	-885,596	304,572	-34.39	168,227						
총 계	8,554,288	931,995	10.90	425,611	288	1	171	8	274	17

- 1. 인구** 본당 관할 구역 내 인구수(주민등록 인구와 등록외국인 인구)
- 2. 신자** 본당 내 신자 수
- 3. 세대수** 본당 관할 내 세대 수
- 4. 수사, 수녀** 본당 내에서 활동, 거주하는 모든 수사, 수녀 수
- 5. 선교사** 선교 활동을 전업으로 하는 평신도 수
- 6. 교리교사** 정당한 자격을 갖추고 실제로 예비신자 교리교육 활동을 하는 평신도의 수(주일학교 교사 제외)  
(단, 선교사와 교리교사를 겸할 경우 선교사에 포함한다.)
- 7. 공소** 본당 관할 공소 수(현재 신자수가 있고, 사제가 정기적으로 미사를 드리는 곳을 가리킨다.)

## [대리구별 신자 수 및 세대 수]



## II. 신자

### 1. 신자 총수 · 증감

#### [제1대리구]

구 분 본 당 명			총수증감			증가						감소					
			전년도 총수	금년도 총수	증감수	영세자	전입		교적 재작성	기타	증가 총계	사망	전출		교적 정리	기타	감소 총계
							교구내	타교구									
1	오 산	갈 곳 동	3,135	3,071	-64	26	71	43			140	12	166	26			204
2	송 탄	고 덕															
3	팔달.장안	고 등 동	1,320	1,322	2	9	40	11	1		61	17	37	5			59
4	권 선	고 색 동	1,630	1,574	-56	9	22	11	1		43	8	77	14			99
5	안 성	공 도	2,231	2,339	108	14	95	57	4		170	14	42	6			62
6	영 통	광 교 1 동	3,657	3,804	147	6	157	103	3		269	6	78	37		1	122
7	영 통	광 교 2 동	2,779	2,144	-635	49	134	43	3		229	7	814	43			864
8	기 흥	구 성	7,127	6,976	-151	28	174	88	3	1	294	39	349	55	2		445
9	송 탄	궁 리	684	683	-1	1	18	4			23	7	11	4		2	24
10	권 선	권 선 2 동	1,861	1,877	16	9	111	16	3		139	6	97	20			123
11	권 선	권 선 동	8,183	7,621	-562	40	177	100	11		328	37	814	39			890
12	오 산	기 산	2,123	2,067	-56	2	91	38	2		133	5	172	12			189
13	오 산	기 안	2,522	2,496	-26	11	82	37	3		133	21	121	16	1		159
14	기 흥	기 흥	1,521	1,488	-33	3	50	25	1		79	5	90	17			112
15	화 성	남 양	1,891	1,949	58	10	68	55	3		136	10	57	11			78
16	권 선	당 수 동	806	827	21	5	24	14			43	5	15	2			22
17	안 성	대 천 동	4,130	4,251	121	29	116	56	8		209	22	48	17	1		88
18	안 성	던 지 실	1,293	1,190	-103	14	20	9		2	45	12	131	5			148
19	기 흥	동백성마리아	3,369	3,380	11	13	100	58			171	7	140	13			160
20	기 흥	동백성요셉	3,633	3,842	209	9	172	159	3		343	15	74	44	1		134
21	영 통	동 수 원	3,020	2,968	-52	5	72	64			141	21	115	57			193
22	수 지	동 천 동	5,342	5,596	254	56	312	196	14		578	25	239	60			324
23	오 산	동 탄 능 동	3,051	3,020	-31	5	63	35	3		106	8	99	30			137
24	오 산	동탄반송동	3,287	3,286	-1	32	92	57			181	10	154	18			182
25	오 산	동 탄 송 동		1,522	1,522	9	1,523	23	2		1,557	4	25	6			35
26	오 산	동 탄 숲 속	3,657	3,522	-135	32	143	76	3		254	10	338	39	2		389
27	오 산	동탄영천동	4,893	6,053	1,160	25	1,567	212	4		1,808	15	567	66			648
28	오 산	동탄장지동	3,170	906	-2,264	13	366	133	1		513	10	2,713	53	1		2,777
29	화 성	마 도	662	664	2		6	10		1	17	6	3	6			15

구 분 본 당 명			총수증감			증가						감소					
			전년도 총수	금년도 총수	증감수	영세자	전입		교적 재작성	기타	증가 총계	사망	전출		교적 정리	기타	감소 총계
							교구내	타교구					교구내	타교구			
30	영 통	망 포 동	3,900	3,802	-98	14	83	45		1	143	19	199	23			241
31	팔달.장안	매 교 동	724	635	-89	2	52	15	2		71	8	147	5			160
32	영 통	매 탄 동	3,039	3,002	-37	10	58	19	2		89	12	86	27		1	126
33	평 택	모 산 골	1,619	1,702	83	11	195	144	5		355	11	239	20	2		272
34	처 인	모 현	2,396	2,370	-26	6	19	22			47	12	42	19			73
35	안 성	미 리 내	706	659	-47	14	6	15	3		38	4	73	8			85
36	안 성	미 양	848	861	13	7	26	17			50	23	7	7			37
37	화 성	발 안	1,912	1,823	-89	22	55	21	2	1	101	22	154	14			190
38	처 인	백 암	893	898	5	6	22	18			46	10	25	6			41
39	권 선	버 드 내	1,436	1,418	-18	1	11	22	1		35	7	34	12			53
40	오 산	병 점	3,912	3,895	-17	15	96	41	2		154	11	138	22			171
41	기 흥	보 라 동	5,349	5,337	-12	27	146	99	4		276	32	223	32	1		288
42	기 흥	보 정	5,575	5,458	-117	30	88	87	3		208	23	239	62	1		325
43	화 성	봉 담	2,243	2,212	-31	14	125	26			165	19	153	24			196
44	팔달.장안	북 수 동	1,453	1,339	-114	12	23	8			43	13	137	6	1		157
45	화 성	비 봉	563	534	-29	4	12	3			19	9	34	3	2		48
46	평 택	비 전 동	3,861	3,901	40	20	86	66			172	14	111	6	1		132
47	화 성	사 강	937	853	-84	1	12	4			17	2	93		6		101
48	처 인	삼 가 동	1,605	1,716	111	10	103	60	2		175	10	36	18			64
49	기 흥	상 미	2,050	2,116	66	11	126	49	4		190	12	92	20			124
50	화 성	상 신	1,029	1,084	55	3	58	25			86	5	20	5	1		31
51	권 선	상 촌	4,043	3,983	-60	19	123	46	4		192	13	195	43	1		252
52	기 흥	상 하	2,730	2,719	-11	18	64	48	1		131	15	112	15			142
53	수 지	상 현 동	9,368	8,469	-899	42	194	138	3		377	29	1,125	110	12		1,276
54	권 선	서 둔 동	2,389	2,344	-45	2	70	23	1		96	16	105	20			141
55	화 성	서 신	694	659	-35	3	18	3			24	14	42	3			59
56	송 탄	서 정 동	4,201	4,173	-28	47	185	114	5		351	29	333	15		2	379
57	영 통	서 천 동	1,509	1,547	38	4	89	22	2		117	5	55	19			79
58	권 선	서 호	593	577	-16	3	17	2			22	4	31	3			38
59	수 지	성 북 동	6,792	6,431	-361	8	197	139	5	1	350	34	560	115	2		711
60	평 택	세 교 동	1,105	1,053	-52	5	38	13	1		57	5	95	8		1	109
61	권 선	세 류 동	2,016	2,028	12	22	74	12	2		110	9	75	14			98
62	오 산	세 마	2,885	2,909	24	1	138	30		5	174	13	104	33			150
63	평 택	소 사 벌	1,643	1,774	131	9	127	50	3		189	4	37	17			58

구 분 본 당 명				총수증감			증가						감소					
				전년도 총수	금년도 총수	증감수	영세자	전입		교적 재작성	기타	증가 총계	사망	전출		교적 정리	기타	감소 총계
64	송	탄	송 서	658	634	-24	2	11	16	3		32	20	34	2		56	
65	처	인	송 전	1,645	1,673	28	17	64	43			124	12	66	18		96	
66	송	탄	송 탄	2,357	2,243	-114	6	48	15	2		71	24	142	19		185	
67	송	탄	송 현	2,569	2,323	-246	6	106	38	1		151	20	374	2	1	397	
68	수	지	수 지	7,060	7,163	103	37	329	221	4	1	592	33	375	81		489	
69	기	흥	신 갈	4,719	4,525	-194	28	87	88	3	1	207	19	328	54		401	
70	화	성	신 남	1,170	1,182	12	3	48	7			58	7	31	8		46	
71	수	지	신 봉 동	5,158	5,021	-137	33	148	75	6	1	263	19	340	39	2	400	
72	오	산	안 녕	1,845	1,789	-56	11	47	23		1	82	12	108	18		138	
73	안	성	안 성	2,487	2,566	79	6	137	12	1		156	27	39	4	7	77	
74	송	탄	안 중	3,428	3,363	-65	31	63	29	1		124	22	145	22		189	
75	안	성	양 성	525	535	10		16				16	2	4			6	
76	처	인	양 지	1,563	1,481	-82	1	40	27		1	69	8	135	8		151	
77	영	통	영 통 성령	4,930	4,943	13	36	106	97	2		241	20	158	49	1	228	
78	영	통	영통성요셉	3,432	3,068	-364	28	111	55	6		200	5	532	27		564	
79	영	통	영 통 영덕	3,498	3,519	21	19	76	34	1		130	13	70	26		109	
80	권	선	오 목 천 동	2,326	2,167	-159	14	79	35	2	3	133	10	276	6		292	
81	오	산	오 산	3,821	3,586	-235	21	76	28	3		128	25	325	12	1	363	
82	화	성	왕 림	1,115	1,093	-22	1	15	7			23	26	14	4	1	45	
83	평	택	용 이 동	1,354	1,431	77	3	86	34			123	5	21	20		46	
84	처	인	용 인	4,372	4,318	-54	37	112	70	4		223	38	212	26	1	277	
85	처	인	원 삼	908	913	5	4	13	10		1	28	13	6	4		23	
86	영	통	원 천 동	3,989	4,002	13	18	217	68	3		306	21	225	47		293	
87	팔달.장안	울	전 동	5,369	5,248	-121	28	96	49	6		179	21	251	28		300	
88	오	산	은 계 동	2,256	2,317	61	17	59	62	1	1	140	6	59	14		79	
89	수	지	이 현	2,979	2,985	6	4	92	28	2		126	15	72	33		120	
90	팔달.장안	인	계 동	2,873	2,834	-39	39	45	34	1		119	8	121	28	1	158	
91	팔달.장안	일	월	3,967	3,836	-131	4	67	44	1		116	10	203	34		247	
92	팔달.장안	입	북 동	543	539	-4	1	27	17	1		46	2	47	1		50	
93	화	성	정 남	1,109	1,093	-16	1	29	5			35	18	27	6		51	
94	팔달.장안	정	자 꽃 피	5,498	5,407	-91	25	119	23	6		173	21	217	25	1	264	
95	팔달.장안	정	자동 주교좌	5,074	5,134	60	48	146	79	7	17	297	26	179	32		237	
96	화	성	조 암	2,189	1,590	-599	9	26	26	1		62	33	615	9	4	661	
97	팔달.장안	조	원동 주교좌	5,182	5,126	-56	42	138	32	8		220	48	211	14	3	276	



구 분 본 당 명			총수증감			증가						감소					
			전년도 총수	금년도 총수	증감수	영세자	전입		교적 재작성	기타	증가 총계	사망	전출		교적 정리	기타	감소 총계
98	팔달.장안	조 원 솔 대	3,726	3,558	-168	10	54	33	1		98	17	206	43			266
99	안 성	죽 산	1,250	1,233	-17	6	12	13			31	18	11	19			48
100	수 지	죽 전	4,998	4,990	-8	29	125	90	6		250	21	170	61	6		258
101	수 지	죽 전 1 동	3,046	3,044	-2	19	81	56	3		159	15	104	40	2		161
102	팔달.장안	지 동	3,844	3,599	-245	35	85	43	2		165	21	364	25			410
103	평 택	진 사 리	1,605	1,603	-2	20	32	12	1	1	66	5	54	9			68
104	처 인	천 리	1,290	1,272	-18	15	13	21	1		50	16	48	4			68
105	기 흥	청 덕	2,295	2,319	24	31	89	46	3		169	15	96	34			145
106	송 탄	청 북	1,112	1,090	-22	2	22	4			28	15	26	9			50
107	권 선	칠 보	2,349	2,361	12	7	84	20			111	12	80	7			99
108	평 택	팽 성	1,605	1,553	-52	11	49	42	4		106	25	130	3			158
109	평 택	평 택	3,194	3,151	-43	4	46	38	2	3	93	31	86	18		1	136
110	송 탄	포 승	673	690	17	3	12	22			37	6	11	3			20
111	화 성	향 남	1,682	1,608	-74	1	62	24	2		89	16	133	14			163
112	권 선	호 매 실 동	1,027	1,073	46	-	61	14	1		76	7	23				30
113	팔달.장안	화 서 동	2,879	2,873	-6	18	64	17			99	11	77	17			105
114	영 통	흥 덕	3,137	3,110	-27	33	80	61			174	13	155	33			201
합 계			308,675	303,493	-5,182	1,711	12,452	5,166	235	43	19,607	1,705	20,473	2,534	69	8	24,789

## [제2대리구]

구 분 본 당 명			총수증감			증가						감소					
			전년도 총수	금년도 총수	증감수	영세자	전입		교적 재작성	기타	증가 총계	사망	전출		교적 정리	기타	감소 총계
							교구내	타교구					교구내	타교구			
1	여주.이천	가 남	881	890	9	3	9	13	1		26	5	4	8			17
2	안 산	감 골	2,085	2,048	-37	17	67	14	1		99	14	99	22	1		136
3	안 산	고 잔	1,647	1,537	-110	20	32	34			86	5	173	18			196
4	광 주	곤 지 암	1,410	1,363	-47	4	32	17	1		54	14	65	22			101
5	안 양 2	과 천	5,437	5,722	285	16	242	203	1		462	22	90	65			177
6	안 양 1	관 약	2,395	2,321	-74	9	39	6			54	8	99	21			128
7	광 주	광 남 동	1,656	1,702	46	16	60	39	3	1	119	10	43	19	1		73
8	광 명	광 명	3,768	3,725	-43	4	63	41			108	12	40	98	1		151
9	광 명	광 문	998	914	-84	1	37	16	1		55	9	117	13			139
10	광 명	광 북	2,669	2,354	-315	13	14	18			45	14	192	154			360
11	광 주	광 주	4,728	4,586	-142	34	87	94	3		218	22	275	50	13		360
12	하남.양평	구 산	3,279	3,436	157	29	89	223	6	1	348	16	84	89	2		191

구 분 본 당 명			총수증감			증가						감소					
			전년도 총수	금년도 총수	증감수	영세자	전입		교적 재작성	기타	증가 총계	사망	전출		교적 정리	기타	감소 총계
							교구내	타교구					교구내	타교구			
13	시 흥	군 자	1,465	1,495	30	6	37	24	1		68	14	18	6			38
14	안양1	군 포	5,068	5,103	35	25	121	60	4		210	26	121	28			175
15	안양1	금 정	2,933	2,909	-24	9	81	22	1		113	14	91	32			137
16	시 흥	능 곡	930	1,000	70	6	56	66	2		130	8	34	15	3		60
17	광 주	능 평	4,245	4,407	162	6	203	108	4		321	29	75	52	3		159
18	성 남	단 대 동	3,331	3,052	-279	5	44	35			84	23	314	26			363
19	안양1	대 야 미	1,451	1,369	-82	8	46	20	3		77	6	145	6	2		159
20	안 산	대 학 동	2,089	2,231	142	10	188	41	2		241	11	79	9			99
21	광 주	도 척	1,037	1,038	1		19	8			27	7	13	6			26
22	분 당	도 촌 동	1,296	1,200	-96	12	35	10	3		60	8	130	18			156
23	분 당	동 판 교	6,511	5,723	-788	30	252	146	8		436	23	1,079	121	1		1,224
24	안양2	매 곡	3,136	2,948	-188	21	108	22	6		157	17	266	56	5	1	345
25	안양1	명 학	1,809	1,679	-130	3	54	18			75	17	180	8			205
26	여주.이천	모 전 동	1,693	1,689	-4	8	26	15			49	7	32	14			53
27	시 흥	목 감	2,675	2,644	-31	20	92	58	4		174	14	171	19	1		205
28	하남.양평	문 호 리	678	685	7	14	4	43	7		68	4	36	21			61
29	여주.이천	반 월 성	885	887	2	13	18	4	1		36	16	11	7			34
30	시 흥	배 곧	3,079	3,295	216	18	124	173			315	12	43	44			99
31	안양2	벌 말	4,849	4,871	22	43	155	51			249	20	165	42			227
32	안양2	범 계	4,873	4,780	-93	19	96	58	1		174	19	172	76			267
33	안양2	별 양 동	4,683	4,723	40	16	97	76	1		190	14	100	36			150
34	안 산	본 오 동	3,043	3,031	-12	14	47	33	4	3	101	15	79	16	3		113
35	안양1	부 곡 동	1,101	1,165	64	7	114	29	3		153	9	75	5			89
36	여주.이천	북 여 주	2,103	1,940	-163	5	17	35	2		59	16	182	24			222
37	분 당	분당구미동	3,924	4,063	139	23	172	69	2		266	17	73	37			127
38	분 당	분당성루카	6,890	6,797	-93	29	158	110	13		310	27	283	82	11		403
39	분 당	분당성마태오	14,542	13,127	-1,415	57	294	186	29		566	64	1,659	258			1,981
40	분 당	분당성요한	15,666	15,809	143	112	367	279	9		767	65	361	184	14		624
41	분 당	분당야탑동	8,393	7,903	-490	60	168	97			325	43	663	106	3		815
42	분 당	분당이매동	8,196	8,022	-174	40	157	113	2		312	32	374	80			486
43	안양2	비 산 동	4,998	4,849	-149	44	108	46	1	1	200	38	270	41			349
44	안양1	산 본	6,781	6,778	-3	58	107	81	4		250	34	158	61			253
45	광 주	산 북	546	578	32	9	16	13	3		41		7	2			9
46	성 남	상 대 원	1,729	1,672	-57	10	34	7			51	9	89	10			108
47	안 산	상 록 수	1,997	1,392	-605	10	17	25	1		53	12	628	18			658

구 분 본 당 명			총수증감			증가						감소					
			전년도 총수	금년도 총수	증감수	영세자	전입		교적 재작성	기타	증가 총계	사망	전출		교적 정리	기타	감소 총계
48	하남.양평	서 부	515	608	93	3	55	59	1		118		15	10			25
49	분 당	서 판 교	4,573	4,183	-390	28	136	85	10		259	15	538	93	3		649
50	안 양 1	석 수 동	3,388	3,212	-176	33	98	67	2		200	26	303	46	1		376
51	안 산	선 부 동	2,037	1,315	-722	5	32	11			48	22	729	19			770
52	성 남	성 남 동	3,583	3,678	95	14	187	49	3		253	30	95	32	1		158
53	안 산	성 포 동	2,749	2,707	-42	4	55	24	4		87	9	78	34	8		129
54	광 명	소 하 동	3,786	3,830	44	37	205	103	2		347	10	225	68			303
55	안 산	송산새솔동															
56	안 양 1	수 리 동	4,938	4,658	-280	27	112	64	7		210	26	408	48	8		490
57	성 남	수 진 동	1,728	1,627	-101	17	36	52	1		106	18	180	8	1		207
58	시 흥	시화성바오로	4,406	4,398	-8	34	53	80	3		170	15	115	48			178
59	시 흥	시화성베드로	1,148	1,089	-59	2	36	23	3		64	6	109	8			123
60	여주.이천	신 둔	1,186	1,193	7	12	22	27	1		62	3	41	11			55
61	하남.양평	신 장	5,089	5,058	-31	26	79	135	5		245	39	168	69			276
62	성 남	신 흥 동	1,986	2,256	270	18	232	117	5		372	20	52	30			102
63	여주.이천	아 미 동	1,948	1,988	40	9	29	43		1	82	6	30	6			42
64	안 산	안 산 반 월	1,248	1,234	-14	6	30	11			47	7	51	3			61
65	안 산	안산성마르코	1,396	1,303	-93	1	22	8	1		32	11	104	10			125
66	안 산	안산성마리아	1,645	1,656	11	14	83	14	4		115	13	81	10			104
67	안 산	안산성안나	1,496	1,446	-50	2	34	11			47	5	86	6			97
68	안 산	안산성요셉	989	959	-30	12	65	13	2		92	9	104	9			122
69	여주.이천	양 동	457	455	-2	2	5	7		1	15	8	4	5			17
70	하남.양평	양 수 리	831	860	29		32	41	4	1	78	10	11	28			49
71	하남.양평	양 평	3,462	3,627	165	15	105	146	11		277	43	25	38	6		112
72	여주.이천	여 주	3,141	3,053	-88	15	32	26	3		76	8	135	12	9		164
73	시 흥	연 성	1,439	1,354	-85	3	21	17	1		42	7	72	47	1		127
74	안 양 2	오 전 동	5,246	5,101	-145	41	124	28	5		198	23	289	31			343
75	광 주	오 포	1,574	1,658	84	3	79	49	1		132	5	35	8			48
76	안 산	와 동	1,798	1,847	49	4	88	16	3		111	13	34	14	1		62
77	안 양 2	왕 곡	1,084	1,099	15	1	55	19			75	5	48	7			60
78	하남.양평	용 문	1,849	1,962	113	42	47	82	4		175	24	10	25	3		62
79	안 양 1	용 호	4,567	4,597	30	24	97	57	3		181	19	98	34			151
80	안 산	원 곡	2,053	2,177	124	9	149	29	1		188	13	40	11			64
81	안 산	월 피 동	3,116	2,954	-162	30	48	12	2		92	28	209	17			254
82	성 남	위례성데레사	4,031	4,176	145	28	129	152	5		314	18	55	95	1		169

구 분 본 당 명			총수증감			증가						감소					
			전년도 총수	금년도 총수	증감수	영세자	전입		교적 재작성	기타	증가 총계	사망	전출		교적 정리	기타	감소 총계
83	성 남	은 행 동	1,570	1,541	-29	11	50	35			96	9	96	14	6		125
84	안 양 1	의 왕	2,735	2,809	74	20	116	32	1	1	170	21	62	12	1		96
85	여주.이천	이 천	3,929	3,900	-29	27	79	54	3	1	164	18	138	35	2		193
86	안 양 2	인 덕 원	5,906	5,798	-108	55	171	82	6		314	35	322	64	1		422
87	시 흥	장 곡	1,296	1,439	143	4	85	92			181	4	14	19	1		38
88	광 주	장 지 동	1,390	1,426	36	26	71	52	2		151	9	73	32	1		115
89	여주.이천	장 호 원	2,192	2,198	6	17	7	37	4		65	23	11	24	1		59
90	여주.이천	점 동	676	710	34	34	13	1			48	6	5	3			14
91	안 양 1	중 앙	8,643	8,576	-67	15	144	60	7		226	58	185	49	1		293
92	광 명	철 산	5,229	5,049	-180	40	91	108	8		247	27	287	113			427
93	광 명	철 산 3 동	2,054	2,011	-43	3	40	25	2	1	71	17	54	42	1		114
94	안 양 2	청 계	2,743	3,131	388	34	370	90	2		496	16	62	30			108
95	광 주	초 월	2,030	2,092	62	34	71	26	1	2	134	9	51	12			72
96	안 산	초 지 동	2,373	2,303	-70	13	151	50			214	16	248	20			284
97	성 남	태 평 동	1,408	1,202	-206	2	22	27	2		53	14	225	20			259
98	광 주	퇴 촌	1,709	1,743	34	20	33	66	4		123	9	68	12			89
99	안 양 2	평 촌	6,831	6,879	48	37	197	94	5		333	25	193	66	1		285
100	안 양 2	포 일	2,942	2,665	-277	7	96	42	1		146	12	373	34	4		423
101	하남.양평	풍 산	2,371	2,452	81	7	97	78	1		183	6	64	32			102
102	하남.양평	하 남	3,984	3,944	-40	35	39	90	3		167	29	103	75			207
103	광 명	하 안	3,862	3,688	-174	42	82	56	1		181	26	268	61			355
104	안 양 2	하 우 현	189	178	-11		1				1	1	8	3			12
105	안 양 1	호 계 동	3,130	3,046	-84	19	111	65	2	18	215	12	230	56	1		299
106	안 양 2	호 평	4,737	4,756	19	32	117	58			207	16	108	63	1		188
107	하남.양평	황 산	1,538	1,624	86	6	66	96	1		169	11	41	30	1		83
합 계			329,527	323,930	-5,597	1,997	9,335	5,992	291	32	17,647	1,784	17,323	4,006	130	1	23,244

## [기타]

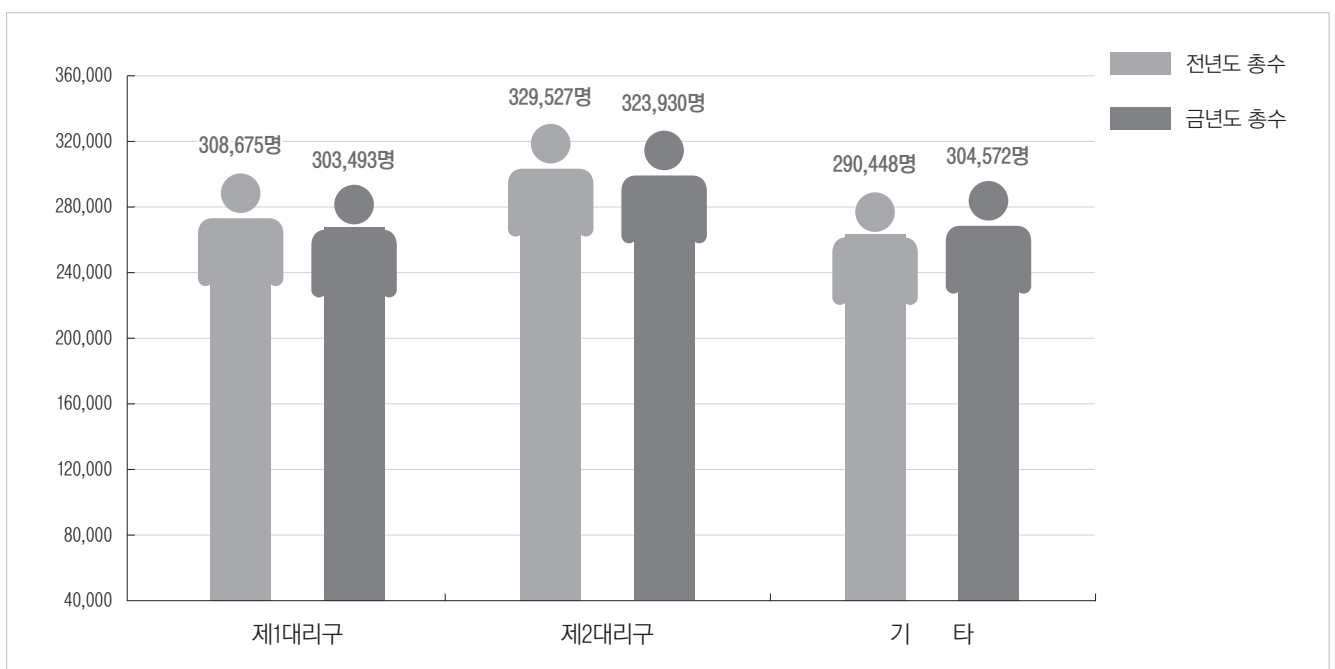
구 분 본당명		총수증감			증가						감소					
		전년도 총수	금년도 총수	증감수	영세자	전입		교적 재작성	기타	증가 총계	사망	전출		교적 정리	기타	감소 총계
						교구내	타교구					교구내	타교구			
1	최 양 업	369	563	194		81	10	112		203	4	2		3		9
2	거 주 미 상	290,079	304,009	13,930		19,397	1	5		19,403	2	5,464		5	2	5,473
합 계		290,448	304,572	14,124		19,478	11	117		19,606	6	5,466		8	2	5,482

구분 대리구명	총수증감			증가							감소				
	전년도 총수	금년도 총수	증감수	영세자	전입		교적 재작성	기타	증가 총계	사망	전출		교적 정리	기타	감소 총계
					교구내	타교구					교구내	타교구			
제1대리구	308,675	303,493	-5,182	1,711	12,452	5,166	235	43	19,607	1,705	20,473	2,534	69	8	24,789
제2대리구	329,527	323,930	-5,597	1,997	9,335	5,992	291	32	17,647	1,784	17,323	4,006	130	1	23,244
기 타	290,448	304,572	14,124		19,478	11	117		19,606	6	5,466		8	2	5,482
총 계	928,650	931,995	3,345	3,708	41,265	11,169	643	75	56,860	3,495	43,262	6,540	207	11	53,515

- 2019년 신자 총수 대비 2020년 신자 총수 증감 비율 : 0.36%
- 2019년 신자 총수 대비 2020년 신자 총수 증감수 : 3,345명

1. 성직자와 수도자도 신자 수에 포함시킨다.
2. 증감 표기 감소한 경우에만 - 표기를 한다(이하 모든 통계 항목의 증감수, 증감률 표기에 적용된다).
3. 영세자수에는 대세자를 포함한다.
4. 교적 재작성 교적 재작성으로 신자 수가 증가한 경우에 기입한다.
5. 증가기타 영세나 전입, 교적 재작성 오류 외에 신자 수 증가
6. 사망 사망한 것으로 추정되는 만 100세 이상의 거주 미상자도 포함한다.
7. 타교구 전입, 전출에는 해외교구도 포함한다.
9. 교적 정리 교적 정리로 신자 수가 감소한 경우 기입하며, 만 100세 이상 거주 미상자는 사망에 포함한다.
10. 감소기타 사망, 전출, 교적 정리 외에 신자 수 감소

#### [전년도 대비 금년도 신자 수 현황]



## 2. 신자 남녀 구분 · 증감

### [제1대리구]

구 분 본 당 명			전년도신자			금년도신자			남		여		금년도 증감률
			남	여	계	남	여	계	증감수	증감률	증감수	증감률	
1	오 산	갈 곳 동	1,418	1,717	3,135	1,378	1,693	3,071	-40	-2.82	-24	-1.40	-2.04
2	송 탄	고 덕											
3	팔달.정안	고 등 동	585	735	1,320	591	731	1,322	6	1.03	-4	-0.54	0.15
4	권 선	고 색 동	759	871	1,630	732	842	1,574	-27	-3.56	-29	-3.33	-3.44
5	안 성	공 도	941	1,290	2,231	995	1,344	2,339	54	5.74	54	4.19	4.84
6	영 통	광 교 1 동	1,582	2,075	3,657	1,654	2,150	3,804	72	4.55	75	3.61	4.02
7	영 통	광 교 2 동	1,220	1,559	2,779	908	1,236	2,144	-312	-25.57	-323	-20.72	-22.85
8	기 흥	구 성	3,066	4,061	7,127	2,994	3,982	6,976	-72	-2.35	-79	-1.95	-2.12
9	송 탄	궁 리	316	368	684	318	365	683	2	0.63	-3	-0.82	-0.15
10	권 선	권 선 2 동	821	1,040	1,861	835	1,042	1,877	14	1.71	2	0.19	0.86
11	권 선	권 선 동	3,619	4,564	8,183	3,364	4,257	7,621	-255	-7.05	-307	-6.73	-6.87
12	오 산	기 산	957	1,166	2,123	923	1,144	2,067	-34	-3.55	-22	-1.89	-2.64
13	오 산	기 안	1,105	1,417	2,522	1,089	1,407	2,496	-16	-1.45	-10	-0.71	-1.03
14	기 흥	기 흥	702	819	1,521	676	812	1,488	-26	-3.70	-7	-0.85	-2.17
15	화 성	남 양	846	1,045	1,891	873	1,076	1,949	27	3.19	31	2.97	3.07
16	권 선	당 수 동	351	455	806	366	461	827	15	4.27	6	1.32	2.61
17	안 성	대 천 동	1,806	2,324	4,130	1,858	2,393	4,251	52	2.88	69	2.97	2.93
18	안 성	던 지 실	554	739	1,293	514	676	1,190	-40	-7.22	-63	-8.53	-7.97
19	기 흥	동백성마리아	1,446	1,923	3,369	1,457	1,923	3,380	11	0.76			0.33
20	기 흥	동백성요셉	1,571	2,062	3,633	1,657	2,185	3,842	86	5.47	123	5.97	5.75
21	영 통	동 수 원	1,372	1,648	3,020	1,357	1,611	2,968	-15	-1.09	-37	-2.25	-1.72
22	수 지	동 천 동	2,373	2,969	5,342	2,507	3,089	5,596	134	5.65	120	4.04	4.75
23	오 산	동 탄 능 동	1,312	1,739	3,051	1,292	1,728	3,020	-20	-1.52	-11	-0.63	-1.02
24	오 산	동탄반송동	1,472	1,815	3,287	1,476	1,810	3,286	4	0.27	-5	-0.28	-0.03
25	오 산	동 탄 송 동				706	816	1,522	706		816		
26	오 산	동 탄 숲 속	1,614	2,043	3,657	1,566	1,956	3,522	-48	-2.97	-87	-4.26	-3.69
27	오 산	동탄영천동	2,167	2,726	4,893	2,703	3,350	6,053	536	24.73	624	22.89	23.71
28	오 산	동탄장지동	1,449	1,721	3,170	413	493	906	-1,036	-71.50	-1,228	-71.35	-71.42
29	화 성	마 도	333	329	662	332	332	664	-1	-0.30	3	0.91	0.30
30	영 통	망 포 동	1,693	2,207	3,900	1,652	2,150	3,802	-41	-2.42	-57	-2.58	-2.51

구 분 본 당 명			전년도신자			금년도신자			남		여		금년도 증감률
			남	여	계	남	여	계	증감수	증감률	증감수	증감률	
31	팔달.장안	매 교 동	296	428	724	258	377	635	-38	-12.84	-51	-11.92	-12.29
32	영 통	매 탄 동	1,327	1,712	3,039	1,317	1,685	3,002	-10	-0.75	-27	-1.58	-1.22
33	평 택	모 산 골	732	887	1,619	749	953	1,702	17	2.32	66	7.44	5.13
34	처 인	모 현	1,055	1,341	2,396	1,041	1,329	2,370	-14	-1.33	-12	-0.89	-1.09
35	안 성	미 리 내	312	394	706	270	389	659	-42	-13.46	-5	-1.27	-6.66
36	안 성	미 양	379	469	848	382	479	861	3	0.79	10	2.13	1.53
37	화 성	발 안	829	1,083	1,912	794	1,029	1,823	-35	-4.22	-54	-4.99	-4.65
38	처 인	백 암	404	489	893	416	482	898	12	2.97	-7	-1.43	0.56
39	권 선	버 드 내	636	800	1,436	632	786	1,418	-4	-0.63	-14	-1.75	-1.25
40	오 산	병 점	1,705	2,207	3,912	1,701	2,194	3,895	-4	-0.23	-13	-0.59	-0.43
41	기 흥	보 라 동	2,397	2,952	5,349	2,388	2,949	5,337	-9	-0.38	-3	-0.10	-0.22
42	기 흥	보 정	2,378	3,197	5,575	2,337	3,121	5,458	-41	-1.72	-76	-2.38	-2.10
43	화 성	봉 담	963	1,280	2,243	952	1,260	2,212	-11	-1.14	-20	-1.56	-1.38
44	팔달.장안	북 수 동	609	844	1,453	550	789	1,339	-59	-9.69	-55	-6.52	-7.85
45	화 성	비 봉	236	327	563	230	304	534	-6	-2.54	-23	-7.03	-5.15
46	평 택	비 전 동	1,680	2,181	3,861	1,708	2,193	3,901	28	1.67	12	0.55	1.04
47	화 성	사 강	412	525	937	373	480	853	-39	-9.47	-45	-8.57	-8.96
48	처 인	삼 가 동	684	921	1,605	729	987	1,716	45	6.58	66	7.17	6.92
49	기 흥	상 미	885	1,165	2,050	910	1,206	2,116	25	2.82	41	3.52	3.22
50	화 성	상 신	471	558	1,029	496	588	1,084	25	5.31	30	5.38	5.34
51	권 선	상 촌	1,778	2,265	4,043	1,759	2,224	3,983	-19	-1.07	-41	-1.81	-1.48
52	기 흥	상 하	1,225	1,505	2,730	1,211	1,508	2,719	-14	-1.14	3	0.20	-0.40
53	수 지	상 현 동	4,104	5,264	9,368	3,744	4,725	8,469	-360	-8.77	-539	-10.24	-9.60
54	권 선	서 둔 동	1,039	1,350	2,389	1,023	1,321	2,344	-16	-1.54	-29	-2.15	-1.88
55	화 성	서 신	293	401	694	275	384	659	-18	-6.14	-17	-4.24	-5.04
56	송 탄	서 정 동	1,882	2,319	4,201	1,879	2,294	4,173	-3	-0.16	-25	-1.08	-0.67
57	영 통	서 천 동	646	863	1,509	668	879	1,547	22	3.41	16	1.85	2.52
58	권 선	서 호	266	327	593	251	326	577	-15	-5.64	-1	-0.31	-2.70
59	수 지	성 복 동	2,970	3,822	6,792	2,811	3,620	6,431	-159	-5.35	-202	-5.29	-5.32
60	평 택	세 교 동	481	624	1,105	459	594	1,053	-22	-4.57	-30	-4.81	-4.71
61	권 선	세 류 동	877	1,139	2,016	881	1,147	2,028	4	0.46	8	0.70	0.60
62	오 산	세 마	1,262	1,623	2,885	1,272	1,637	2,909	10	0.79	14	0.86	0.83
63	평 택	소 사 벌	715	928	1,643	772	1,002	1,774	57	7.97	74	7.97	7.97

구 분 본 당 명				전년도신자			금년도신자			남		여		금년도 증감률
				남	여	계	남	여	계	증감수	증감률	증감수	증감률	
64	송 탄	송 서		286	372	658	273	361	634	-13	-4.55	-11	-2.96	-3.65
65	처 인	송 전		726	919	1,645	735	938	1,673	9	1.24	19	2.07	1.70
66	송 탄	송 탄		1,020	1,337	2,357	973	1,270	2,243	-47	-4.61	-67	-5.01	-4.84
67	송 탄	송 현		1,078	1,491	2,569	975	1,348	2,323	-103	-9.55	-143	-9.59	-9.58
68	수 지	수 지		2,982	4,078	7,060	3,024	4,139	7,163	42	1.41	61	1.50	1.46
69	기 흥	신 갈		1,985	2,734	4,719	1,909	2,616	4,525	-76	-3.83	-118	-4.32	-4.11
70	화 성	신 남		495	675	1,170	501	681	1,182	6	1.21	6	0.89	1.03
71	수 지	신 봉 동		2,257	2,901	5,158	2,188	2,833	5,021	-69	-3.06	-68	-2.34	-2.66
72	오 산	안 녕		835	1,010	1,845	808	981	1,789	-27	-3.23	-29	-2.87	-3.04
73	안 성	안 성		1,052	1,435	2,487	1,078	1,488	2,566	26	2.47	53	3.69	3.18
74	송 탄	안 중		1,538	1,890	3,428	1,500	1,863	3,363	-38	-2.47	-27	-1.43	-1.90
75	안 성	양 성		232	293	525	235	300	535	3	1.29	7	2.39	1.90
76	처 인	양 지		728	835	1,563	682	799	1,481	-46	-6.32	-36	-4.31	-5.25
77	영 통	영 통 성 령		2,134	2,796	4,930	2,153	2,790	4,943	19	0.89	-6	-0.21	0.26
78	영 통	영 통 성 요셉		1,515	1,917	3,432	1,371	1,697	3,068	-144	-9.50	-220	-11.48	-10.61
79	영 통	영 통 영 덕		1,506	1,992	3,498	1,507	2,012	3,519	1	0.07	20	1.00	0.60
80	권 선	오 목 천 동		1,001	1,325	2,326	919	1,248	2,167	-82	-8.19	-77	-5.81	-6.84
81	오 산	오 산		1,721	2,100	3,821	1,619	1,967	3,586	-102	-5.93	-133	-6.33	-6.15
82	화 성	왕 립		486	629	1,115	476	617	1,093	-10	-2.06	-12	-1.91	-1.97
83	평 택	용 이 동		622	732	1,354	658	773	1,431	36	5.79	41	5.60	5.69
84	처 인	용 인		1,995	2,377	4,372	1,985	2,333	4,318	-10	-0.50	-44	-1.85	-1.24
85	처 인	원 삼		401	507	908	402	511	913	1	0.25	4	0.79	0.55
86	영 통	원 천 동		1,714	2,275	3,989	1,708	2,294	4,002	-6	-0.35	19	0.84	0.33
87	팔달.장안	울 전 동		2,327	3,042	5,369	2,272	2,976	5,248	-55	-2.36	-66	-2.17	-2.25
88	오 산	은 계 동		1,032	1,224	2,256	1,063	1,254	2,317	31	3.00	30	2.45	2.70
89	수 지	이 현		1,321	1,658	2,979	1,337	1,648	2,985	16	1.21	-10	-0.60	0.20
90	팔달.장안	인 계 동		1,253	1,620	2,873	1,241	1,593	2,834	-12	-0.96	-27	-1.67	-1.36
91	팔달.장안	일 월		1,781	2,186	3,967	1,721	2,115	3,836	-60	-3.37	-71	-3.25	-3.30
92	팔달.장안	입 북 동		252	291	543	256	283	539	4	1.59	-8	-2.75	-0.74
93	화 성	정 남		488	621	1,109	478	615	1,093	-10	-2.05	-6	-0.97	-1.44
94	팔달.장안	정 자 꽃 피		2,395	3,103	5,498	2,368	3,039	5,407	-27	-1.13	-64	-2.06	-1.66
95	팔달.장안	정자동 주교좌		2,295	2,779	5,074	2,331	2,803	5,134	36	1.57	24	0.86	1.18
96	화 성	조 암		995	1,194	2,189	703	887	1,590	-292	-29.35	-307	-25.71	-27.36



구 분 본 당 명			전년도신자			금년도신자			남		여		금년도 증감률
			남	여	계	남	여	계	증감수	증감률	증감수	증감률	
97	팔달.장안	조원동 주교좌	2,294	2,888	5,182	2,282	2,844	5,126	-12	-0.52	-44	-1.52	-1.08
98	팔달.장안	조 원 솔 대	1,567	2,159	3,726	1,501	2,057	3,558	-66	-4.21	-102	-4.72	-4.51
99	안 성	죽 산	550	700	1,250	543	690	1,233	-7	-1.27	-10	-1.43	-1.36
100	수 지	죽 전	2,150	2,848	4,998	2,146	2,844	4,990	-4	-0.19	-4	-0.14	-0.16
101	수 지	죽 전 1 동	1,315	1,731	3,046	1,319	1,725	3,044	4	0.30	-6	-0.35	-0.07
102	팔달.장안	지 동	1,738	2,106	3,844	1,621	1,978	3,599	-117	-6.73	-128	-6.08	-6.37
103	평 택	진 사 리	686	919	1,605	687	916	1,603	1	0.15	-3	-0.33	-0.12
104	처 인	천 리	409	881	1,290	408	864	1,272	-1	-0.24	-17	-1.93	-1.40
105	기 흥	청 덕	979	1,316	2,295	996	1,323	2,319	17	1.74	7	0.53	1.05
106	송 탄	청 북	498	614	1,112	488	602	1,090	-10	-2.01	-12	-1.95	-1.98
107	권 선	칠 보	1,026	1,323	2,349	1,033	1,328	2,361	7	0.68	5	0.38	0.51
108	평 택	팽 성	663	942	1,605	635	918	1,553	-28	-4.22	-24	-2.55	-3.24
109	평 택	평 택	1,398	1,796	3,194	1,384	1,767	3,151	-14	-1.00	-29	-1.61	-1.35
110	송 탄	포 승	302	371	673	317	373	690	15	4.97	2	0.54	2.53
111	화 성	향 남	758	924	1,682	731	877	1,608	-27	-3.56	-47	-5.09	-4.40
112	권 선	호 매 실 동	440	587	1,027	469	604	1,073	29	6.59	17	2.90	4.48
113	팔달.장안	화 서 동	1,216	1,663	2,879	1,217	1,656	2,873	1	0.08	-7	-0.42	-0.21
114	영 통	흥 덕	1,360	1,777	3,137	1,357	1,753	3,110	-3	-0.22	-24	-1.35	-0.86
합 계			135,175	173,500	308,675	133,007	170,486	303,493	-2,168	-1.60	-3,014	-1.74	-1.68

## [제2대리구]

구분 본당명			전년도신자			금년도신자			남		여		금년도 증감률
			남	여	계	남	여	계	증감수	증감률	증감수	증감률	
1	여주.이천	가 남	393	488	881	394	496	890	1	0.25	8	1.64	1.02
2	안 산	감 골	872	1,213	2,085	861	1,187	2,048	-11	-1.26	-26	-2.14	-1.77
3	안 산	고 잔	714	933	1,647	662	875	1,537	-52	-7.28	-58	-6.22	-6.68
4	광 주	곤 지 암	621	789	1,410	599	764	1,363	-22	-3.54	-25	-3.17	-3.33
5	안 양 2	과 천	2,319	3,118	5,437	2,448	3,274	5,722	129	5.56	156	5.00	5.24
6	안 양 1	관 악	993	1,402	2,395	962	1,359	2,321	-31	-3.12	-43	-3.07	-3.09
7	광 주	광 남 동	730	926	1,656	752	950	1,702	22	3.01	24	2.59	2.78
8	광 명	광 명	1,537	2,231	3,768	1,536	2,189	3,725	-1	-0.07	-42	-1.88	-1.14
9	광 명	광 문	432	566	998	398	516	914	-34	-7.87	-50	-8.83	-8.42
10	광 명	광 북	1,124	1,545	2,669	984	1,370	2,354	-140	-12.46	-175	-11.33	-11.80

본당명	구분		전년도신자			금년도신자			남		여		금년도 증감률
			남	여	계	남	여	계	증감수	증감률	증감수	증감률	
11	광 주	광 주	2,050	2,678	4,728	1,998	2,588	4,586	-52	-2.54	-90	-3.36	-3.00
12	하남.양평	구 산	1,458	1,821	3,279	1,519	1,917	3,436	61	4.18	96	5.27	4.79
13	시 흥	군 자	656	809	1,465	679	816	1,495	23	3.51	7	0.87	2.05
14	안 양 1	군 포	2,205	2,863	5,068	2,214	2,889	5,103	9	0.41	26	0.91	0.69
15	안 양 1	금 정	1,259	1,674	2,933	1,247	1,662	2,909	-12	-0.95	-12	-0.72	-0.82
16	시 흥	능 곡	406	524	930	442	558	1,000	36	8.87	34	6.49	7.53
17	광 주	능 평	1,889	2,356	4,245	1,960	2,447	4,407	71	3.76	91	3.86	3.82
18	성 남	단 대 동	1,358	1,973	3,331	1,239	1,813	3,052	-119	-8.76	-160	-8.11	-8.38
19	안 양 1	대 야 미	628	823	1,451	593	776	1,369	-35	-5.57	-47	-5.71	-5.65
20	안 산	대 학 동	938	1,151	2,089	1,000	1,231	2,231	62	6.61	80	6.95	6.80
21	광 주	도 척	472	565	1,037	475	563	1,038	3	0.64	-2	-0.35	0.10
22	분 당	도 촌 동	539	757	1,296	488	712	1,200	-51	-9.46	-45	-5.94	-7.41
23	분 당	동 판 교	2,815	3,696	6,511	2,470	3,253	5,723	-345	-12.26	-443	-11.99	-12.10
24	안 양 2	매 곡	1,371	1,765	3,136	1,298	1,650	2,948	-73	-5.32	-115	-6.52	-5.99
25	안 양 1	명 학	795	1,014	1,809	734	945	1,679	-61	-7.67	-69	-6.80	-7.19
26	여주.이천	모 전 동	752	941	1,693	755	934	1,689	3	0.40	-7	-0.74	-0.24
27	시 흥	목 감	1,194	1,481	2,675	1,175	1,469	2,644	-19	-1.59	-12	-0.81	-1.16
28	하남.양평	문 호 리	303	375	678	310	375	685	7	2.31			1.03
29	여주.이천	반 월 성	357	528	885	359	528	887	2	0.56			0.23
30	시 흥	배 곧	1,334	1,745	3,079	1,437	1,858	3,295	103	7.72	113	6.48	7.02
31	안 양 2	벌 말	2,027	2,822	4,849	2,031	2,840	4,871	4	0.20	18	0.64	0.45
32	안 양 2	범 계	2,120	2,753	4,873	2,089	2,691	4,780	-31	-1.46	-62	-2.25	-1.91
33	안 양 2	벌 양 동	2,033	2,650	4,683	2,049	2,674	4,723	16	0.79	24	0.91	0.85
34	안 산	본 오 동	1,359	1,684	3,043	1,356	1,675	3,031	-3	-0.22	-9	-0.53	-0.39
35	안 양 1	부 곡 동	473	628	1,101	501	664	1,165	28	5.92	36	5.73	5.81
36	여주.이천	북 여 주	972	1,131	2,103	905	1,035	1,940	-67	-6.89	-96	-8.49	-7.75
37	분 당	분당구미동	1,695	2,229	3,924	1,752	2,311	4,063	57	3.36	82	3.68	3.54
38	분 당	분당성루카	2,910	3,980	6,890	2,872	3,925	6,797	-38	-1.31	-55	-1.38	-1.35
39	분 당	분당성마태오	6,226	8,316	14,542	5,650	7,477	13,127	-576	-9.25	-839	-10.09	-9.73
40	분 당	분당성요한	6,727	8,939	15,666	6,812	8,997	15,809	85	1.26	58	0.65	0.91
41	분 당	분당야탑동	3,580	4,813	8,393	3,364	4,539	7,903	-216	-6.03	-274	-5.69	-5.84
42	분 당	분당이매동	3,483	4,713	8,196	3,411	4,611	8,022	-72	-2.07	-102	-2.16	-2.12
43	안 양 2	비 산 동	2,193	2,805	4,998	2,136	2,713	4,849	-57	-2.60	-92	-3.28	-2.98

본당명			구분			전년도신자			금년도신자			남		여		금년도 증감률
						남	여	계	남	여	계	증감수	증감률	증감수	증감률	
44	안 양 1	산 본	2,931	3,850	6,781	2,927	3,851	6,778	-4	-0.14		1	0.03			-0.04
45	광 주	산 북	234	312	546	249	329	578	15	6.41		17	5.45			5.86
46	성 남	상 대 원	712	1,017	1,729	689	983	1,672	-23	-3.23		-34	-3.34			-3.30
47	안 산	상 록 수	874	1,123	1,997	613	779	1,392	-261	-29.86		-344	-30.63			-30.30
48	하남.양평	서 부	248	267	515	287	321	608	39	15.73		54	20.22			18.06
49	분 당	서 판 교	1,982	2,591	4,573	1,811	2,372	4,183	-171	-8.63		-219	-8.45			-8.53
50	안 양 1	석 수 동	1,439	1,949	3,388	1,366	1,846	3,212	-73	-5.07		-103	-5.28			-5.19
51	안 산	선 부 동	929	1,108	2,037	596	719	1,315	-333	-35.84		-389	-35.11			-35.44
52	성 남	성 남 동	1,497	2,086	3,583	1,548	2,130	3,678	51	3.41		44	2.11			2.65
53	안 산	성 포 동	1,219	1,530	2,749	1,201	1,506	2,707	-18	-1.48		-24	-1.57			-1.53
54	광 명	소 하 동	1,638	2,148	3,786	1,639	2,191	3,830	1	0.06		43	2.00			1.16
55	안 산	송산새솔동														
56	안 양 1	수 리 동	2,085	2,853	4,938	1,955	2,703	4,658	-130	-6.24		-150	-5.26			-5.67
57	성 남	수 진 동	726	1,002	1,728	674	953	1,627	-52	-7.16		-49	-4.89			-5.84
58	시 흥	시화성바오로	2,015	2,391	4,406	2,020	2,378	4,398	5	0.25		-13	-0.54			-0.18
59	시 흥	시화성베드로	556	592	1,148	529	560	1,089	-27	-4.86		-32	-5.41			-5.14
60	여주.이천	신 둔	565	621	1,186	570	623	1,193	5	0.88		2	0.32			0.59
61	하남.양평	신 장	2,216	2,873	5,089	2,203	2,855	5,058	-13	-0.59		-18	-0.63			-0.61
62	성 남	신 흥 동	777	1,209	1,986	897	1,359	2,256	120	15.44		150	12.41			13.60
63	여주.이천	아 미 동	913	1,035	1,948	939	1,049	1,988	26	2.85		14	1.35			2.05
64	안 산	안 산 반 월	556	692	1,248	549	685	1,234	-7	-1.26		-7	-1.01			-1.12
65	안 산	안산성마르코	595	801	1,396	553	750	1,303	-42	-7.06		-51	-6.37			-6.66
66	안 산	안산성마리아	732	913	1,645	738	918	1,656	6	0.82		5	0.55			0.67
67	안 산	안산성안나	642	854	1,496	616	830	1,446	-26	-4.05		-24	-2.81			-3.34
68	안 산	안산성요셉	423	566	989	409	550	959	-14	-3.31		-16	-2.83			-3.03
69	여주.이천	양 동	213	244	457	215	240	455	2	0.94		-4	-1.64			-0.44
70	하남.양평	양 수 리	350	481	831	357	503	860	7	2.00		22	4.57			3.49
71	하남.양평	양 평	1,556	1,906	3,462	1,635	1,992	3,627	79	5.08		86	4.51			4.77
72	여주.이천	여 주	1,367	1,774	3,141	1,337	1,716	3,053	-30	-2.19		-58	-3.27			-2.80
73	시 흥	연 성	619	820	1,439	581	773	1,354	-38	-6.14		-47	-5.73			-5.91
74	안 양 2	오 전 동	2,323	2,923	5,246	2,256	2,845	5,101	-67	-2.88		-78	-2.67			-2.76
75	광 주	오 포	684	890	1,574	721	937	1,658	37	5.41		47	5.28			5.34
76	안 산	와 동	780	1,018	1,798	806	1,041	1,847	26	3.33		23	2.26			2.73

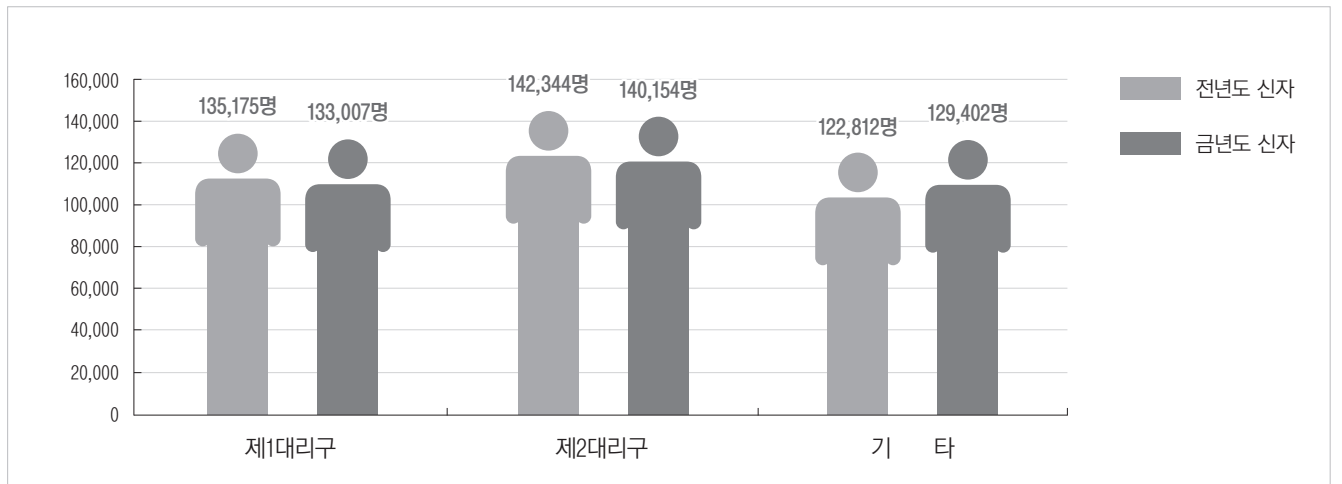
본당명	구분			전년도신자			금년도신자			남		여		금년도 증감률
				남	여	계	남	여	계	증감수	증감률	증감수	증감률	
77	안 양 2	왕	곡	478	606	1,084	485	614	1,099	7	1.46	8	1.32	1.38
78	하남.양평	용	문	794	1,055	1,849	838	1,124	1,962	44	5.54	69	6.54	6.11
79	안 양 1	용	호	1,975	2,592	4,567	1,991	2,606	4,597	16	0.81	14	0.54	0.66
80	안 산	원	곡	903	1,150	2,053	962	1,215	2,177	59	6.53	65	5.65	6.04
81	안 산	월	피 동	1,324	1,792	3,116	1,253	1,701	2,954	-71	-5.36	-91	-5.08	-5.20
82	성 남	위례성데레사		1,800	2,231	4,031	1,863	2,313	4,176	63	3.50	82	3.68	3.60
83	성 남	은	행 동	644	926	1,570	628	913	1,541	-16	-2.48	-13	-1.40	-1.85
84	안 양 1	의	왕	1,165	1,570	2,735	1,209	1,600	2,809	44	3.78	30	1.91	2.71
85	여주.이천	이	천	1,718	2,211	3,929	1,715	2,185	3,900	-3	-0.17	-26	-1.18	-0.74
86	안 양 2	인	덕 원	2,504	3,402	5,906	2,462	3,336	5,798	-42	-1.68	-66	-1.94	-1.83
87	시 흥	장	곡	557	739	1,296	632	807	1,439	75	13.46	68	9.20	11.03
88	광 주	장	지 동	598	792	1,390	596	830	1,426	-2	-0.33	38	4.80	2.59
89	여주.이천	장	호 원	981	1,211	2,192	983	1,215	2,198	2	0.20	4	0.33	0.27
90	여주.이천	점	동	309	367	676	337	373	710	28	9.06	6	1.63	5.03
91	안 양 1	중	양	3,649	4,994	8,643	3,632	4,944	8,576	-17	-0.47	-50	-1.00	-0.78
92	광 명	철	산	2,218	3,011	5,229	2,153	2,896	5,049	-65	-2.93	-115	-3.82	-3.44
93	광 명	철	산 3 동	881	1,173	2,054	857	1,154	2,011	-24	-2.72	-19	-1.62	-2.09
94	안 양 2	청	계	1,210	1,533	2,743	1,375	1,756	3,131	165	13.64	223	14.55	14.15
95	광 주	초	월	887	1,143	2,030	916	1,176	2,092	29	3.27	33	2.89	3.05
96	안 산	초	지 동	1,012	1,361	2,373	1,000	1,303	2,303	-12	-1.19	-58	-4.26	-2.95
97	성 남	태	평 동	587	821	1,408	507	695	1,202	-80	-13.63	-126	-15.35	-14.63
98	광 주	퇴	촌	745	964	1,709	758	985	1,743	13	1.74	21	2.18	1.99
99	안 양 2	평	촌	2,993	3,838	6,831	3,025	3,854	6,879	32	1.07	16	0.42	0.70
100	안 양 2	포	일	1,286	1,656	2,942	1,184	1,481	2,665	-102	-7.93	-175	-10.57	-9.42
101	하남.양평	풍	산	1,043	1,328	2,371	1,081	1,371	2,452	38	3.64	43	3.24	3.42
102	하남.양평	하	남	1,703	2,281	3,984	1,693	2,251	3,944	-10	-0.59	-30	-1.32	-1.00
103	광 명	하	안	1,554	2,308	3,862	1,469	2,219	3,688	-85	-5.47	-89	-3.86	-4.51
104	안 양 2	하	우 현	87	102	189	82	96	178	-5	-5.75	-6	-5.88	-5.82
105	안 양 1	호	계 동	1,392	1,738	3,130	1,371	1,675	3,046	-21	-1.51	-63	-3.62	-2.68
106	안 양 2	호	평	1,980	2,757	4,737	1,994	2,762	4,756	14	0.71	5	0.18	0.40
107	하남.양평	황	산	659	879	1,538	701	923	1,624	42	6.37	44	5.01	5.59
합				142,344	187,183	329,527	140,154	183,776	323,930	-2,190	-1.54	-3,407	-1.82	-1.70

## [기타]

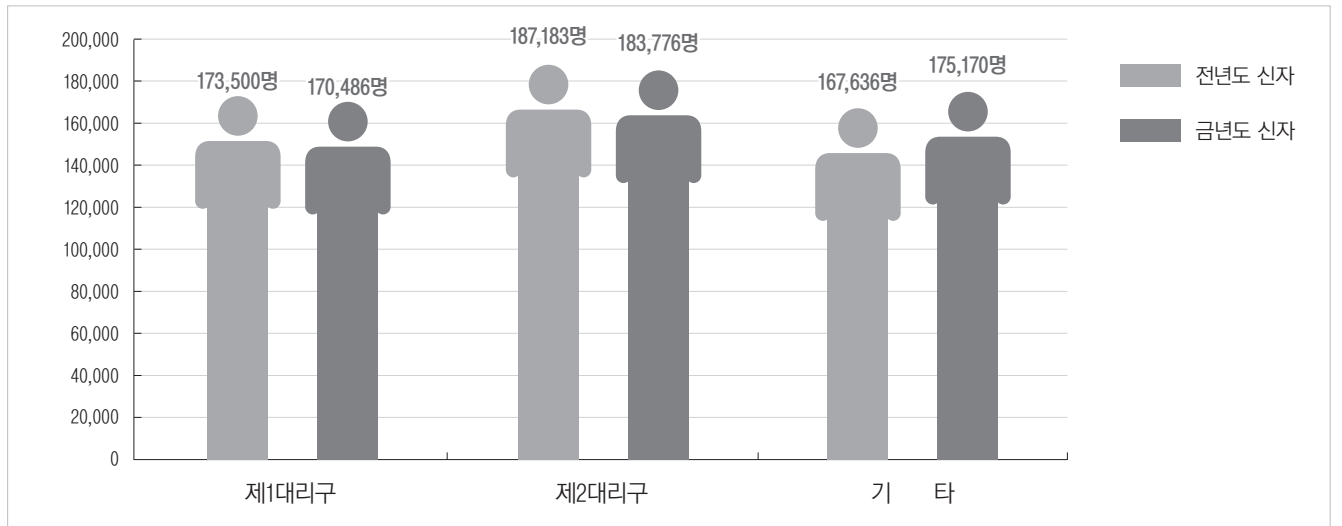
구 분		전년도신자			금년도신자			남		여		금년도 증감률
		남	여	계	남	여	계	증감수	증감률	증감수	증감률	
1	최 양 업	369		369	563		563	194	52.57		0.00	52.57
2	거주미상	122,443	167,636	290,079	128,839	175,170	304,009	6,396	5.22	7,534	4.49	4.80
합 계		122,812	167,636	290,448	129,402	175,170	304,572	6,590	5.37	7,534	4.49	4.86

구 분		전년도신자			금년도신자			남		여		금년도 증감률
		남	여	계	남	여	계	증감수	증감률	증감수	증감률	
제 1 대 리 구		135,175	173,500	308,675	133,007	170,486	303,493	-2,168	-1.60	-3,014	-1.74	-1.68
제 2 대 리 구		142,344	187,183	329,527	140,154	183,776	323,930	-2,190	-1.54	-3,407	-1.82	-1.70
기 타		122,812	167,636	290,448	129,402	175,170	304,572	6,590	5.37	7,534	4.49	4.86
총 계		400,331	528,319	928,650	402,563	529,432	931,995	2,232	0.56	1,113	0.21	0.36

## [전년도 대비 금년도 신자 수 현황(남자)]



## [전년도 대비 금년도 신자 수 현황(여자)]



### 3. 신자 연령별 구분(1) - 남자

[제1대리구]

본당명	구분	0~4세	5~9세	10~14세	15~19세	20~24세	25~29세	30~34세	35~39세	40~44세	45~49세	50~54세	55~59세	60~64세	65~69세	70~74세	75~79세	80~84세	85~89세	90~94세	95~99세	100세 이상	연령 미상
1	갈곶동	13	51	75	91	93	140	85	108	125	132	87	99	85	65	46	47	24	9	3			
2	고 덕																						
3	고 등 동	7	18	30	21	25	25	42	60	53	51	35	28	37	34	47	34	26	15	1	2		
4	고 색 동	9	12	25	44	72	78	46	52	42	45	42	74	60	44	37	18	20	7	4	1		
5	공 도	6	43	71	63	71	56	47	80	99	83	61	68	66	54	51	37	24	10	5			
6	광교1동	28	93	129	138	128	135	105	94	166	154	142	102	95	52	50	22	11	8	1	1		
7	광교2동	20	65	69	33	51	56	61	87	104	68	40	64	66	45	37	25	9	6	1	1		
8	구 성	26	81	124	144	191	222	140	210	227	235	222	192	181	180	186	214	146	48	21	3	1	
9	궁 리	3	7	11	11	32	19	17	37	15	21	18	22	28	24	18	11	18	3	3			
10	권선2동	30	56	43	30	68	85	57	81	89	47	46	55	58	38	21	11	13	7				
11	권 선 동	48	111	154	172	333	318	300	265	242	234	214	263	264	175	102	80	53	26	5	2	3	
12	기 산	12	53	68	72	63	79	46	69	95	77	61	66	46	53	26	13	15	7	2			
13	기 안	8	45	63	64	82	79	59	93	103	90	76	83	61	63	53	33	19	13	1		1	
14	기 흥	12	27	45	25	31	47	47	49	60	49	42	39	39	62	42	33	14	10	3			
15	남 양	11	28	42	34	64	62	71	70	69	81	58	47	75	48	40	36	20	12	2	1	2	
16	당 수 동	1	17	24	36	30	31	11	19	28	39	33	30	21	12	13	9	8	3	1			
17	대 천 동	25	48	84	83	173	188	125	159	140	119	143	149	124	105	68	60	39	24	2			
18	던 지 실	10	22	14	18	29	38	37	44	43	27	24	28	41	40	42	29	12	11	4	1		
19	동백성마리아	16	64	139	121	103	80	70	71	130	163	138	90	70	51	49	44	36	19	2		1	
20	동백성요셉	12	53	116	108	128	130	71	88	120	176	153	112	89	76	72	66	57	20	6	1	3	
21	동 수 원	17	70	62	48	83	128	105	129	135	81	75	93	108	80	63	40	26	12	2			
22	동 천 동	58	118	129	163	133	165	143	188	217	200	164	139	171	166	150	101	77	16	6	2	1	
23	동탄능동	28	57	118	104	97	85	76	102	121	136	98	90	54	46	34	22	16	5	1	1	1	
24	동탄반송동	24	77	171	133	120	102	50	83	139	174	129	82	74	38	37	17	16	6	2	2		
25	동탄송동	14	47	59	36	46	51	52	68	74	53	47	44	43	36	16	10	9	1				
26	동탄숲속	38	95	122	124	123	87	67	125	161	154	128	77	72	61	54	32	19	20	2	1	4	
27	동탄영천동	70	211	214	140	210	159	189	275	287	233	185	131	166	111	62	35	18	6	1			
28	동탄장지동	10	23	20	7	24	39	36	51	40	22	16	27	34	30	14	10	4	6				
29	마 도		2	2	6	21	21	25	25	30	32	24	29	23	23	24	16	18	9	2			
30	망 포 동	16	64	113	109	136	159	118	121	123	127	108	162	131	72	43	31	12	5	2			
31	매 교 동	2	2	4	6	12	15	15	25	14	12	10	17	43	23	23	20	11	3	1			
32	매 탄 동	14	65	71	89	131	129	101	87	122	99	80	80	98	56	48	24	14	5	3	1		

구 분 본당명		0~ 4세	5~ 9세	10~ 14세	15~ 19세	20~ 24세	25~ 29세	30~ 34세	35~ 39세	40~ 44세	45~ 49세	50~ 54세	55~ 59세	60~ 64세	65~ 69세	70~ 74세	75~ 79세	80~ 84세	85~ 89세	90~ 94세	95~ 99세	100세 이상	연령 미상
33	모 산 골	15	39	39	40	44	48	67	66	67	52	56	58	50	39	30	24	9	2	2	1	1	
34	모 현	12	33	54	61	72	93	61	77	80	80	71	62	80	47	66	42	27	14	6	2	1	
35	미 리 내		4	12	4	14	20	21	21	24	15	15	19	24	20	14	8	13	14	5	1	2	
36	미 양	4	24	15	16	22	27	19	28	29	27	28	24	30	28	21	14	16	7	3			
37	발 안	4	30	32	41	64	50	52	49	61	69	57	52	67	47	35	33	32	17	2			
38	백 암	7	5	3	9	25	26	30	41	31	16	26	35	55	36	29	15	16	9	2			
39	버 드 내	7	14	17	22	59	46	51	58	41	44	36	47	54	48	36	21	17	10	4			
40	병 점	18	53	74	92	138	164	141	133	174	150	113	104	106	89	67	37	34	12	2			
41	보 라 동	18	85	137	145	188	189	91	183	200	230	181	130	136	137	127	106	71	26	6	1	1	
42	보 정	35	108	155	160	151	151	103	149	202	236	153	117	99	113	122	161	75	36	6	5		
43	봉 담	11	34	55	60	82	58	52	50	71	83	95	65	66	56	41	41	20	9	2	1		
44	북 수 동	5	12	14	24	29	64	44	43	37	39	31	33	53	39	23	31	19	9	1			
45	비 봉	2	2	4	6	16	23	11	17	14	9	10	14	21	21	20	20	12	7	1			
46	비 전 동	24	41	76	117	177	171	130	112	104	99	138	144	130	84	55	48	38	14	6			
47	사 강	2	7	11	17	17	35	22	35	20	27	30	29	27	24	24	15	18	8	3	2		
48	삼 가 동	16	45	37	37	44	58	50	47	56	55	52	49	47	47	31	33	13	9	3			
49	상 미	17	39	47	34	78	71	60	82	87	65	60	70	62	38	39	38	16	3	3	1		
50	상 신	12	29	24	16	37	38	40	47	48	30	21	39	38	30	17	14	11	4		1		
51	상 촌	21	76	104	81	149	171	110	126	132	134	121	134	128	92	67	61	32	13	5	2		
52	상 하	18	37	72	65	98	124	65	86	71	95	93	86	73	75	52	53	30	15	2	1		
53	상 현 동	39	166	234	225	292	247	159	231	310	355	296	226	190	196	201	191	133	39	8	3	3	
54	서 둔 동	12	24	29	41	83	97	77	76	79	69	66	85	89	64	49	42	24	16	1			
55	서 신	1	5	6	11	15	18	18	17	18	8	8	23	26	29	21	17	26	7	1			
56	서 정 동	48	85	88	101	137	180	134	148	149	124	112	139	147	108	76	49	30	17	4	3		
57	서 천 동	10	43	50	40	52	44	32	67	73	65	40	44	33	26	17	16	14	2				
58	서 호	3	9	12	11	9	20	26	23	14	23	9	11	28	17	15	14	7					
59	성 복 동	26	123	154	132	121	161	129	198	273	246	189	154	164	191	206	171	115	42	16			
60	세 교 동	6	10	29	39	46	40	36	25	23	28	44	42	33	17	20	8	7	6				
61	세 류 동	18	33	40	24	48	46	66	78	83	75	53	58	49	66	47	45	35	13	3	1		
62	세 마	13	54	85	56	80	119	91	112	123	100	86	71	94	60	51	39	25	10	1		2	
63	소 사 별	15	45	71	46	65	58	48	60	67	66	62	59	41	26	22	11	8	1	1			
64	송 서	4	10	4	11	18	16	16	18	11	11	20	20	24	18	26	23	17	5	1			
65	송 전	9	31	20	25	25	51	53	56	52	48	41	52	77	65	58	38	22	11			1	
66	송 탄	2	19	30	36	58	93	82	64	68	62	59	85	94	63	61	41	36	16	4			
67	송 현	9	27	44	64	85	77	56	78	71	72	73	76	69	51	46	38	16	20	3			

본당명	구 분	0~	5~	10~	15~	20~	25~	30~	35~	40~	45~	50~	55~	60~	65~	70~	75~	80~	85~	90~	95~	100세	연령
		4세	9세	14세	19세	24세	29세	34세	39세	44세	49세	54세	59세	64세	69세	74세	79세	84세	89세	94세	99세	이상	미상
68	수 지	27	106	188	185	271	248	132	206	240	280	261	217	151	112	128	118	96	41	13	4		
69	신 갈	17	60	111	86	171	123	107	147	160	164	152	128	118	87	91	98	58	26	4		1	
70	신 남	9	9	22	20	41	48	40	38	31	25	44	39	43	25	23	19	15	8	1		1	
71	신 봉 동	19	80	140	115	126	128	102	119	191	230	179	145	124	115	123	127	84	33	6	2		
72	안 녕	5	19	33	35	66	105	64	66	50	64	50	70	65	51	28	24	11	2				
73	안 성	2	13	18	50	76	128	82	90	55	60	64	87	100	69	56	58	38	27	4	1		
74	안 중	11	40	53	85	124	158	97	108	108	122	133	114	106	79	56	37	41	18	6	4		
75	양 성		11	9	9	16	12	8	15	25	18	19	19	17	18	16	11	7	4				1
76	양 지	6	24	36	31	52	46	53	43	35	38	55	60	64	54	35	17	17	14	1	1		
77	영통성령	37	92	111	145	174	239	155	160	174	149	152	152	152	92	62	29	34	28	12	3	1	
78	영통성요셉	30	83	92	100	129	136	111	121	137	115	87	75	59	37	19	20	10	6	4			
79	영통영덕	12	61	98	126	138	123	107	92	108	140	123	117	112	61	34	24	21	7	1	1	1	
80	오목천동	19	30	43	45	68	70	59	83	76	61	62	72	68	63	34	41	17	4	2	1	1	
81	오 산	20	47	58	69	106	164	138	132	133	130	122	110	120	88	77	46	39	15	4	1		
82	왕 림	1	16	26	12	25	37	28	31	25	26	41	42	43	44	29	18	28	3	1			
83	용 이 동	10	49	53	34	50	43	43	63	78	50	36	36	41	34	20	10	6		2			
84	용 인	16	57	96	94	192	243	141	134	141	140	144	126	140	108	66	67	53	16	5		6	
85	원 삼	4	10	20	17	20	27	27	32	24	37	21	29	46	40	20	12	12	2	2			
86	원 천 동	20	76	101	84	97	123	143	148	159	140	107	116	132	97	77	48	25	12	3			
87	울 전 동	23	66	115	141	217	251	173	175	151	156	164	189	157	119	64	54	35	18	2	2		
88	은 계 동	12	30	52	53	138	141	60	69	70	91	85	71	65	48	21	20	20	13	3		1	
89	이 현	14	60	109	98	89	81	61	76	133	127	115	71	65	51	72	53	35	24	2	1		
90	인 계 동	12	45	58	84	117	127	101	101	101	92	86	85	88	55	33	37	10	8	1			
91	일 월	20	54	113	126	161	195	130	99	115	144	133	132	112	69	46	36	24	10	1	1		
92	입 북 동	4	10	10	10	23	24	27	24	16	20	17	13	23	13	8	8	2	2	1			1
93	정 남	4	15	25	19	28	37	35	34	33	30	36	25	48	41	33	17	13	4	1			
94	정자꽃피	20	69	136	165	212	265	172	133	166	229	192	181	159	93	62	60	30	16	6	2		
95	정자동 주교좌	40	75	134	108	227	299	152	162	185	173	140	157	145	116	96	57	42	16	6		1	
96	조 암	7	24	31	29	50	38	39	42	56	44	41	48	62	55	45	41	27	18	6			
97	조원동 주교좌	29	40	39	75	149	305	179	177	169	152	145	155	188	162	127	75	60	46	6	3	1	
98	조원솔대	10	46	91	82	134	154	107	94	80	109	104	126	123	67	57	48	29	28	9	2	1	
99	죽 산	4	4	12	20	41	46	48	40	27	28	33	44	47	46	32	33	20	14	4			
100	죽 전	23	83	102	138	172	168	134	152	176	196	152	139	106	103	97	88	69	29	13	3	3	
101	죽전1동	14	53	111	86	86	72	54	79	90	138	89	93	76	72	78	62	44	17	3	1		1
102	지 동	6	40	68	89	139	182	119	115	98	119	100	114	142	95	65	56	46	21	5	1		1



구 분 본당명		0~ 4세	5~ 9세	10~ 14세	15~ 19세	20~ 24세	25~ 29세	30~ 34세	35~ 39세	40~ 44세	45~ 49세	50~ 54세	55~ 59세	60~ 64세	65~ 69세	70~ 74세	75~ 79세	80~ 84세	85~ 89세	90~ 94세	95~ 99세	100세 이상	연령 미상
103	진 사 리	8	26	35	56	55	50	31	46	50	65	71	57	40	32	25	18	14	7	1			
104	천 리	3	16	17	23	12	29	32	29	33	29	22	33	33	43	27	12	7	6	2			
105	청 덕	12	39	58	48	50	73	64	60	109	93	61	56	66	68	69	37	21	10	1		1	
106	청 북	14	26	38	25	31	32	30	51	48	35	37	21	29	24	20	14	6	2	3	1	1	
107	칠 보	15	40	48	57	79	93	90	100	65	79	79	84	82	44	28	25	17	6	2			
108	팽 성	10	28	19	20	38	49	35	40	44	44	39	43	48	52	41	41	29	11	3	1		
109	평 택	13	29	40	62	120	137	104	100	83	114	84	90	103	83	67	74	53	19	5	3	1	
110	포 승	5	11	21	11	16	24	19	25	25	21	27	24	21	19	20	11	11	4	2			
111	향 남	12	33	43	43	68	47	32	51	58	59	41	52	61	47	25	22	20	11	4		2	
112	호매실동	13	34	23	17	27	33	37	66	52	32	18	27	36	26	12	12	2	2				
113	화서동	14	46	50	41	84	88	96	103	99	80	66	87	105	97	66	55	21	14	4		1	
114	흥 덕	25	70	83	84	93	111	88	107	139	127	110	85	75	72	31	36	13	7	1			
합 계		1,702	5,121	7,278	7,334	10,139	11,254	8,543	9,894	10,797	10,736	9,383	9,094	9,033	7,156	5,761	4,664	3,170	1,444	364	84	52	4

## [제2대리구]

구 분 본당명		0~ 4세	5~ 9세	10~ 14세	15~ 19세	20~ 24세	25~ 29세	30~ 34세	35~ 39세	40~ 44세	45~ 49세	50~ 54세	55~ 59세	60~ 64세	65~ 69세	70~ 74세	75~ 79세	80~ 84세	85~ 89세	90~ 94세	95~ 99세	100세 이상	연령 미상
1	가 남	6	9	17	15	25	22	21	34	33	27	27	22	30	29	27	22	16	9	2		1	
2	감 골	7	32	31	50	68	91	65	54	47	48	74	76	89	50	36	16	20	6		1		
3	고 잔	11	13	24	28	56	76	71	50	42	41	41	61	58	40	23	12	8	4	2			1
4	곤지암	3	20	22	30	27	63	36	40	48	40	44	50	50	40	33	28	17	6	2			
5	과 천	32	66	98	124	209	265	195	192	129	152	167	202	219	151	111	61	39	23	9	1	3	
6	관 악	8	22	37	34	72	98	73	76	74	68	49	75	93	81	43	34	14	8	3			
7	광남동	11	30	33	48	56	53	42	63	45	63	47	49	62	48	43	25	22	8	2	1	1	
8	광 명	7	31	31	58	134	147	111	130	136	113	96	101	116	113	68	65	41	26	9	2	1	
9	광 문	4	6	21	19	34	24	28	28	21	26	25	32	40	33	24	16	12	4		1		
10	광 북	13	18	32	58	82	107	68	71	69	74	60	81	79	65	42	25	24	11	3	1	1	
11	광 주	28	67	94	90	117	160	151	157	168	163	143	124	152	139	94	87	47	13	4			
12	구 산	22	86	97	54	84	99	128	131	179	129	88	72	104	98	66	54	21	4	2		1	
13	군 자	13	13	33	23	51	67	53	47	46	59	45	48	70	42	29	20	14	4	2			
14	군 포	25	45	60	92	185	247	192	206	146	165	128	158	172	130	82	68	63	34	12	1	3	
15	금 정	10	35	36	51	85	119	99	114	86	76	78	104	108	94	67	45	26	12	1	1		
16	능 곡	5	10	22	37	41	49	28	31	18	31	42	31	37	22	11	13	9	3	1	1		
17	능 평	24	65	81	54	133	167	152	160	138	118	104	128	184	169	107	95	52	24	5			
18	단대동	14	34	29	44	63	107	88	128	111	93	77	73	109	110	59	53	29	12	4	2		

본당명	구분	0~	5~	10~	15~	20~	25~	30~	35~	40~	45~	50~	55~	60~	65~	70~	75~	80~	85~	90~	95~	100세	연령
		4세	9세	14세	19세	24세	29세	34세	39세	44세	49세	54세	59세	64세	69세	74세	79세	84세	89세	94세	99세	이상	미상
19	대야미	9	21	20	17	34	66	41	58	48	46	35	44	64	35	22	19	4	6	3		1	
20	대학동	8	25	61	54	73	104	73	79	62	56	67	94	89	49	53	24	14	7	5	1	2	
21	도척	8	15	19	8	30	41	27	32	24	32	27	33	46	48	30	24	19	9	2	1		
22	도춘동	11	11	21	16	27	46	47	34	37	32	31	31	45	37	26	15	13	3	1	1	3	
23	동판교	35	123	143	127	159	208	178	190	214	201	177	174	212	130	95	53	32	16	3			
24	매곡	12	41	34	60	104	131	111	104	72	73	98	103	135	100	49	32	21	13	4	1		
25	명학	2	11	14	25	55	75	67	61	48	38	49	55	64	57	34	37	28	12	1	1		
26	모전동	4	25	28	46	85	88	40	54	49	43	64	52	64	43	29	17	15	7	2			
27	목감	31	64	48	47	65	96	91	127	117	62	73	77	91	78	54	21	19	9	3	1		1
28	문호리	1	8	12	16	18	19	15	12	17	19	23	13	44	30	24	26	12	1				
29	반월성	3	3	9	13	9	25	19	29	18	22	21	30	35	31	35	31	19	6	1			
30	배곧	33	89	69	63	98	127	114	116	144	103	98	99	114	70	46	25	19	4	3	1	2	
31	벌말	23	74	113	116	196	213	135	147	160	164	184	171	124	79	48	38	30	13	2	1		
32	범계	29	85	90	113	209	205	177	156	125	123	160	166	179	105	74	49	22	16	4	2		
33	별양동	22	81	117	134	185	181	151	137	129	149	151	171	153	104	68	45	32	25	12	2		
34	본오동	12	17	33	62	142	177	116	88	66	92	100	133	101	62	51	49	33	17	4	1		
35	부곡동	19	22	30	15	21	28	45	49	51	36	37	26	39	30	27	15	4	3	3	1		
36	북여주	5	31	23	22	74	81	52	68	75	53	56	62	81	75	45	48	38	14	2			
37	분당구미동	20	73	77	102	120	147	118	135	122	148	125	128	110	80	68	61	64	28	22	3	1	
38	분당성루카	24	66	101	143	237	286	240	209	220	221	216	207	201	150	121	99	80	32	15	2	2	
39	분당성마테오	57	176	277	308	435	477	419	437	401	521	477	373	363	263	199	206	146	82	23	5	5	
40	분당성요한	73	260	431	432	521	614	437	410	469	613	550	496	456	341	258	199	153	70	21	4	4	
41	분당야탑동	41	95	115	150	205	269	314	340	297	211	193	226	269	253	155	110	80	30	10	1		
42	분당이매동	37	109	172	193	234	287	254	263	242	250	258	232	294	226	128	106	80	28	14	3	1	
43	비산동	37	86	80	89	158	207	181	236	157	141	136	132	199	122	68	45	35	14	9	1	1	2
44	산본	20	84	135	173	258	332	239	210	163	198	204	251	223	157	95	79	43	43	11	6	3	
45	산북		7	9	6	13	13	18	20	23	7	14	11	26	35	19	11	12	4	1			
46	상대원	6	9	19	19	37	58	51	76	48	58	48	52	59	52	53	23	16	3	2			
47	상록수	3	15	32	28	83	65	34	39	44	37	39	43	47	25	29	28	14	7		1		
48	서부		7	5	11	21	26	15	31	20	21	18	17	21	30	21	15	5	2	1			
49	서판교	30	95	120	100	96	124	152	143	165	148	103	134	142	100	85	51	13	7	3			
50	석수동	23	48	58	53	104	99	97	123	88	93	83	123	124	91	65	52	29	10	3			
51	선부동	5	10	17	28	50	74	66	32	26	32	38	54	65	38	22	18	12	8	1			
52	성남동	19	32	32	51	96	128	154	149	117	94	93	121	151	115	100	48	35	10	1	2		
53	성포동	9	30	44	66	113	159	106	77	61	65	83	102	115	77	38	23	15	9	7	2		
54	소하동	13	64	95	101	123	153	118	124	110	121	135	94	121	110	66	38	31	13	6	2	1	

본당명	구분	0~	5~	10~	15~	20~	25~	30~	35~	40~	45~	50~	55~	60~	65~	70~	75~	80~	85~	90~	95~	100세	연령
		4세	9세	14세	19세	24세	29세	34세	39세	44세	49세	54세	59세	64세	69세	74세	79세	84세	89세	94세	99세	이상	미상
55	송산새솔동																						
56	수 리 동	14	71	102	127	144	137	117	149	133	148	153	153	150	107	77	67	52	37	15	2		
57	수 진 동	5	13	19	29	68	54	48	49	52	38	51	42	61	51	43	27	13	8	2	1		
58	시화성바오로	10	48	88	106	256	286	125	108	115	153	173	201	150	68	42	31	35	18	3	2	2	
59	시화성베드로	3	10	19	31	35	65	48	37	33	35	40	49	47	30	17	15	9	4	2			
60	신 둔	6	22	31	35	57	57	39	26	31	36	52	44	42	36	26	12	13		3	2		
61	신 장	34	59	69	75	146	200	162	229	182	130	148	118	171	160	144	98	52	17	5	2	2	
62	신 흥 동	12	28	32	37	69	72	65	68	53	50	47	75	84	61	63	47	25	8	1			
63	아 미 동	10	26	35	66	120	126	68	53	53	56	67	61	74	30	36	33	15	9	1			
64	안산반월	2	17	19	16	50	40	38	57	39	39	38	38	40	34	33	21	20	7	1			
65	안산성마르코	5	18	20	29	42	43	32	35	40	44	43	45	42	29	35	25	14	10		2		
66	안산성마리아	6	24	40	44	79	99	65	38	31	43	51	76	73	28	17	9	6	6	3			
67	안산성안나	3	23	37	49	61	52	37	37	34	44	65	55	58	31	8	8	9	5				
68	안산성요셉	2	15	15	21	30	39	33	24	29	26	27	32	48	25	14	18	6	3	1		1	
69	양 동	2	2		4	3	7	16	23	18	18	14	13	22	22	20	12	11	4	3		1	
70	양 수 리	3	12	17	9	18	23	15	16	27	22	15	31	32	35	30	32	14	4	1	1		
71	양 평	12	36	69	62	87	118	123	126	129	103	88	112	136	143	104	104	52	22	7	1	1	
72	여 주	7	33	58	72	128	145	76	102	84	118	84	84	107	77	57	54	33	14	2	2		
73	연 성	2	8	30	50	55	60	34	26	32	39	54	56	44	28	19	21	15	5		2	1	
74	오 전 동	24	65	98	119	194	216	174	178	167	159	154	159	166	144	97	71	41	21	5	3	1	
75	오 포	5	28	31	32	50	54	38	58	60	68	52	45	47	43	44	30	23	10	2	1		
76	와 동	11	25	28	42	69	84	60	57	47	45	56	89	68	48	24	25	18	6	4			
77	왕 곡	2	10	19	23	38	34	37	38	40	25	30	37	45	38	32	15	16	6				
78	용 문	5	25	33	24	34	63	49	48	52	43	37	61	69	113	74	56	31	13	4	3	1	
79	용 호	28	47	63	102	214	257	163	151	95	115	151	171	168	92	70	48	28	22	4	1	1	
80	원 곡	8	21	40	28	76	88	84	92	76	60	69	66	102	70	36	24	11	9	1		1	
81	월 피 동	4	29	48	72	111	166	109	81	57	76	92	123	116	73	31	27	22	12	2	1	1	
82	위례성데레사	29	100	99	58	144	151	145	165	158	108	96	147	181	123	83	39	29	6	2			
83	은 행 동	7	18	32	34	37	49	44	43	46	51	42	48	46	45	39	26	14	5	1	1		
84	의 왕	25	45	48	47	98	118	78	98	101	72	87	85	98	75	43	37	36	13	5			
85	이 천	18	61	56	88	165	184	152	126	119	109	89	121	143	104	72	46	37	17	6	1	1	
86	인 덕 원	29	67	93	91	151	252	224	242	166	140	144	200	243	163	117	54	62	16	7	1		
87	장 곡	4	31	33	56	99	63	33	22	38	56	65	54	32	16	11	12	4	2	1			
88	장 지 동	13	31	21	15	29	45	29	75	58	60	39	30	45	40	34	20	8	3	1			
89	장 호 원	4	29	36	60	69	81	69	77	67	61	55	68	92	68	40	58	29	15	5			
90	점 동	16	17	11	22	37	28	19	18	21	12	18	14	28	28	16	14	12	5	1			

구분 본당명		0~ 4세	5~ 9세	10~ 14세	15~ 19세	20~ 24세	25~ 29세	30~ 34세	35~ 39세	40~ 44세	45~ 49세	50~ 54세	55~ 59세	60~ 64세	65~ 69세	70~ 74세	75~ 79세	80~ 84세	85~ 89세	90~ 94세	95~ 99세	100세 이상	연령 미상
91	중 앙	31	99	130	112	228	361	301	318	255	249	243	286	321	219	182	127	110	43	11	5	1	
92	철 산	15	75	120	111	168	221	156	178	159	166	162	153	170	121	92	44	22	12	6	2		
93	철산3동	10	27	43	50	72	72	53	83	73	50	60	77	63	49	28	20	11	14	2			
94	청 계	12	37	64	58	106	136	118	104	88	92	104	123	112	92	65	40	13	6	4		1	
95	초 월	16	39	51	62	45	44	59	73	82	76	61	61	59	58	51	53	20	3	3			
96	초지동	17	20	35	52	99	104	72	64	80	71	67	98	76	54	27	30	22	8	3			1
97	태평동	6	15	8	19	21	49	56	40	32	29	32	36	55	31	29	32	9	7	1			
98	퇴촌	11	25	56	31	22	37	29	54	57	60	39	51	64	68	64	51	25	9	4		1	
99	평촌	30	98	231	218	286	249	170	185	216	224	228	243	229	146	78	80	66	37	8	1	2	
100	포일	16	46	56	47	110	130	112	94	70	57	74	96	119	78	28	16	22	6	3	1	3	
101	풍산	12	45	57	59	84	87	73	84	102	95	60	73	89	59	37	42	14	6	2	1		
102	하남	27	43	87	74	106	157	111	148	151	143	92	97	129	126	84	66	35	15	2			
103	하안	25	36	57	71	111	123	131	131	96	108	104	100	137	91	52	49	29	16	1	1		
104	하우현	3		2	2	4	3	6	11	3	5	4	14	12	5	4	2	2					
105	호계동	17	41	36	62	112	138	121	138	91	80	91	112	138	80	60	27	13	10	3	1		
106	호평	29	66	86	108	178	205	168	161	136	157	158	138	137	123	48	46	28	10	8	1	3	
107	황산	17	42	46	24	35	54	45	73	81	44	43	41	56	36	42	11	9	1		1		
합 계		1,591	4,482	6,155	6,851	10,860	13,116	10,542	11,018	10,020	9,917	9,707	10,419	11,474	8,596	5,984	4,491	2,976	1,357	430	101	62	5

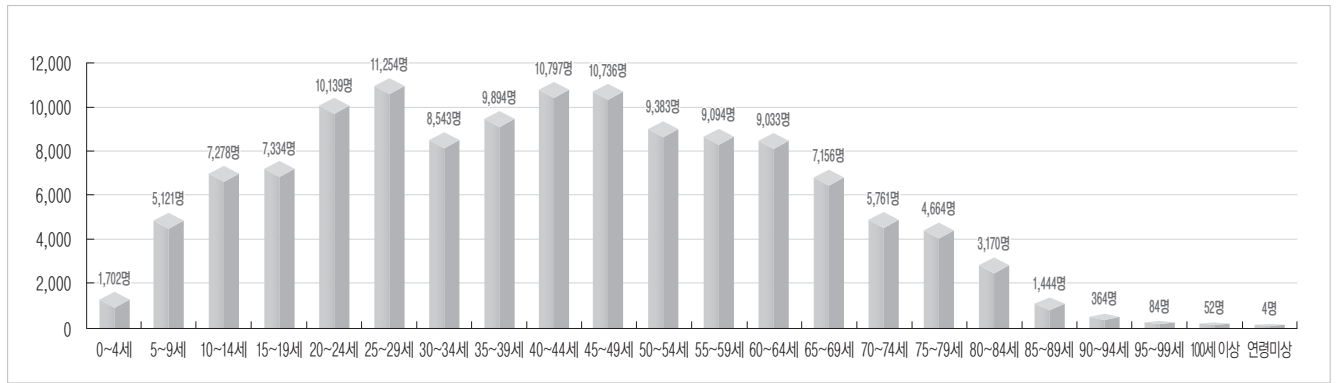
## [기타]

구분 본당명		0~ 4세	5~ 9세	10~ 14세	15~ 19세	20~ 24세	25~ 29세	30~ 34세	35~ 39세	40~ 44세	45~ 49세	50~ 54세	55~ 59세	60~ 64세	65~ 69세	70~ 74세	75~ 79세	80~ 84세	85~ 89세	90~ 94세	95~ 99세	100세 이상	연령 미상
1	최양업						43	76	85	84	74	59	52	29	23	13	14	8	3				
2	거주미상	66	708	1,813	3,607	7,710	17,946	10,816	10,505	9,915	10,447	11,788	12,507	11,737	7,260	4,223	2,808	1,870	1,138	662	422	474	417
합 계		66	708	1,813	3,607	7,710	17,989	10,892	10,590	9,999	10,521	11,847	12,559	11,766	7,283	4,236	2,822	1,878	1,141	662	422	474	417

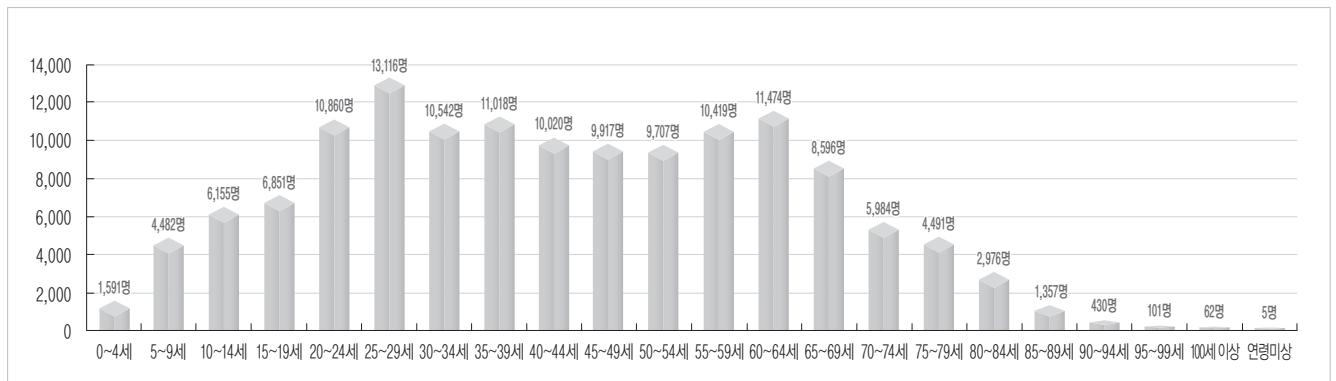
구분 대리구명		0~ 4세	5~ 9세	10~ 14세	15~ 19세	20~ 24세	25~ 29세	30~ 34세	35~ 39세	40~ 44세	45~ 49세	50~ 54세	55~ 59세	60~ 64세	65~ 69세	70~ 74세	75~ 79세	80~ 84세	85~ 89세	90~ 94세	95~ 99세	100세 이상	연령 미상
제1대리구		1,702	5,121	7,278	7,334	10,139	11,254	8,543	9,894	10,797	10,736	9,383	9,094	9,033	7,156	5,761	4,664	3,170	1,444	364	84	52	4
제2대리구		1,591	4,482	6,155	6,851	10,860	13,116	10,542	11,018	10,020	9,917	9,707	10,419	11,474	8,596	5,984	4,491	2,976	1,357	430	101	62	5
기 타		66	708	1,813	3,607	7,710	17,989	10,892	10,590	9,999	10,521	11,847	12,559	11,766	7,283	4,236	2,822	1,878	1,141	662	422	474	417
총 계		3,359	10,311	15,246	17,792	28,709	42,359	29,977	31,502	30,816	31,174	30,937	32,072	32,273	23,035	15,981	11,977	8,024	3,942	1,456	607	588	426

※ 연령 계산은 1월 1일을 기준으로 하며, 연령 구분은 만 나이를 기준으로 한다(이하 모든 항목에 적용).

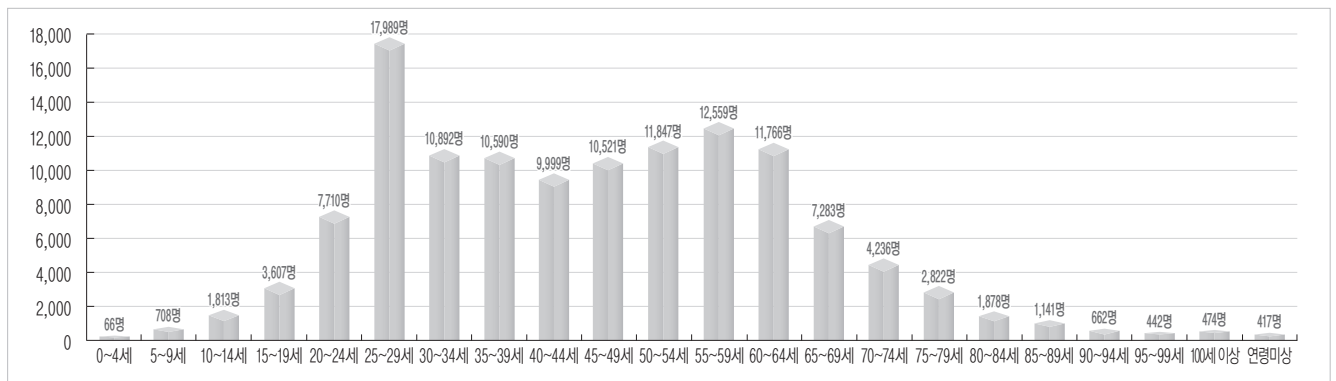
### [제1대리구 연령별 신자 수(남자)]



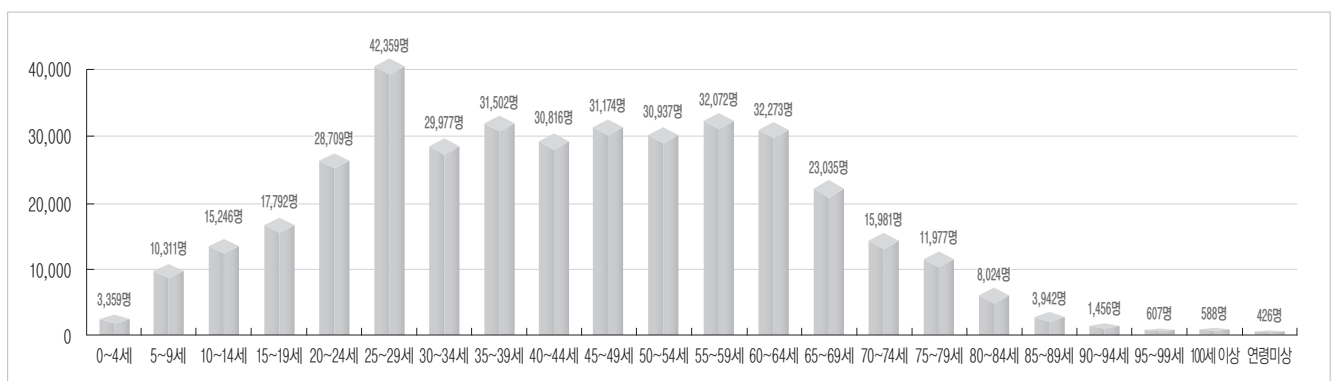
### [제2대리구 연령별 신자 수(남자)]



### [기타 연령별 신자 수(남자)]



### [전체 연령별 신자 수(남자)]



#### 4. 신자 연령별 구분(2) - 여자

[제1대리구]

구분	본당명	0~4세	5~9세	10~14세	15~19세	20~24세	25~29세	30~34세	35~39세	40~44세	45~49세	50~54세	55~59세	60~64세	65~69세	70~74세	75~79세	80~84세	85~89세	90~94세	95~99세	100세 이상	연령 미상
1	갈곶동	14	50	72	72	90	87	100	130	174	174	157	120	131	91	78	74	41	27	10	1		
2	고 덕																						
3	고 등 동	5	13	21	25	20	25	27	53	54	50	43	51	54	95	63	61	40	15	14	2		
4	고 색 동	12	14	21	31	37	56	52	68	58	54	84	75	76	66	38	32	34	19	11	3	1	
5	공 도	7	49	76	52	63	57	65	97	142	95	95	89	109	95	80	56	68	34	13	2		
6	광교1동	21	106	146	141	122	121	116	183	235	266	197	159	115	79	59	34	29	13	7	1		
7	광교2동	17	49	79	43	55	66	69	139	135	85	92	88	93	81	49	34	29	18	14		1	
8	구 성	33	100	127	146	203	173	174	264	326	344	311	283	279	298	343	270	154	94	46	9	5	
9	궁 리	1	9	14	8	13	22	20	25	22	21	23	25	39	24	25	25	25	14	8	2		
10	권선2동	16	53	39	40	46	78	92	95	100	77	86	94	90	47	27	13	30	9	8	2		
11	권 선 동	45	122	157	169	263	322	299	316	323	362	414	397	372	213	164	123	89	72	28	7		
12	기 산	6	65	56	73	65	59	65	86	122	100	88	86	80	70	32	38	26	20	5	2		
13	기 안	23	48	74	70	73	70	73	108	119	116	109	118	106	104	69	61	46	11	7	2		
14	기 흥	12	29	23	25	27	34	47	74	73	64	51	51	86	84	57	34	20	13	6	1	1	
15	남 양	11	31	43	39	47	42	64	82	81	91	72	97	101	79	64	48	40	30	7	5	2	
16	당 수 동	4	17	28	36	29	28	19	26	42	49	46	24	28	24	20	15	14	8	4			
17	대 천 동	23	57	68	89	155	149	132	156	162	186	212	203	219	147	107	104	99	87	30	7	1	
18	던 지 실	8	18	23	19	27	28	30	52	31	36	35	59	66	70	44	37	45	29	15	2	2	
19	동백성마리아	15	63	109	135	123	81	67	116	201	245	185	114	109	86	98	74	57	27	15	2	1	
20	동백성요셉	10	57	116	121	107	104	79	142	219	277	229	138	130	132	119	94	62	29	16	1	3	
21	동 수 원	17	57	45	48	57	85	104	129	143	115	104	136	168	121	98	74	50	40	17	2	1	
22	동 천 동	43	98	128	136	132	141	181	232	316	292	242	225	254	247	171	110	77	36	22	6		
23	동탄능동	24	80	118	107	72	107	109	143	202	211	139	118	92	68	45	38	27	20	7		1	
24	동탄반송동	22	77	176	120	90	73	72	142	244	235	148	111	92	74	54	38	28	11	3			
25	동탄송동	15	46	30	43	41	42	67	86	78	77	61	69	49	48	23	13	16	4	4	1	3	
26	동탄숲속	26	98	133	122	101	82	106	176	225	216	165	109	112	91	63	45	47	25	5	3	6	
27	동탄영천동	58	228	257	150	144	150	209	370	431	305	269	232	214	156	75	49	26	20	5	2		
28	동탄장지동	15	16	27	9	19	29	57	59	32	31	36	38	51	38	16	5	4	8	1	2		
29	마 도		4	4	11	9	24	15	14	14	13	21	30	28	33	23	29	31	17	9	2	1	
30	망 포 동	13	79	86	97	145	157	126	166	195	223	199	234	171	88	59	37	42	23	7	3		
31	매 교 동	3	5	5	5	6	15	8	13	22	14	19	42	56	48	44	33	21	11	7			
32	매 탄 동	17	56	73	79	91	111	108	129	168	161	148	155	117	90	76	43	34	16	10	3		

구분 본당명		0~ 4세	5~ 9세	10~ 14세	15~ 19세	20~ 24세	25~ 29세	30~ 34세	35~ 39세	40~ 44세	45~ 49세	50~ 54세	55~ 59세	60~ 64세	65~ 69세	70~ 74세	75~ 79세	80~ 84세	85~ 89세	90~ 94세	95~ 99세	100세 이상	연령 미상
33	모 산 골	12	38	35	38	49	56	62	78	95	74	66	94	70	59	41	42	16	12	9	7		
34	모 현	8	34	49	51	67	61	61	81	89	114	102	125	112	106	77	73	42	46	13	14	4	
35	미 리 내		5	8	6	7	6	15	15	29	11	12	26	28	35	10	31	36	51	40	16	1	1
36	미 양	6	15	15	13	16	13	20	38	33	28	33	33	43	35	25	33	41	32	7			
37	발 안	9	34	53	38	49	44	46	61	67	64	79	81	91	66	82	55	69	34	5	2		
38	백 암	4	5	5	7	19	25	43	28	18	14	35	57	50	42	33	28	37	17	10	4	1	
39	버 드 내	10	15	23	24	48	37	44	53	51	45	56	73	91	72	51	48	17	18	8	1	1	
40	병 점	20	54	79	84	125	114	150	171	201	231	180	170	168	154	95	96	53	25	17	5	2	
41	보 라 동	18	73	140	158	124	155	111	207	292	328	251	197	211	202	199	140	94	23	17	7	2	
42	보 정	26	108	206	151	102	113	113	210	372	367	252	183	160	200	214	169	106	46	10	9	4	
43	봉 담	15	60	45	53	71	54	56	79	108	107	101	93	93	79	76	58	53	31	19	7	2	
44	북 수 동	6	11	9	26	34	54	40	46	47	47	56	74	64	59	58	63	45	35	11	4		
45	비 봉		1	3	7	9	14	14	10	7	14	15	29	34	35	24	28	26	25	8	1		
46	비 전 동	10	34	56	110	137	166	146	128	137	174	235	235	174	116	99	111	67	37	19	1	1	
47	사 강	1	3	12	16	30	27	18	20	15	26	43	43	43	39	45	27	32	26	8	3	3	
48	삼 가 동	14	30	33	44	63	56	55	86	65	82	73	81	81	58	59	37	45	17	3	3	2	
49	상 미	15	40	38	29	65	68	92	111	107	107	113	93	102	84	59	41	28	8	3	1	2	
50	상 신	8	27	26	14	20	40	34	56	43	37	48	60	41	37	25	25	26	16	5			
51	상 촌	18	79	109	95	131	147	107	177	182	192	217	205	161	119	113	63	57	36	12	4		
52	상 하	9	37	53	57	106	67	48	95	113	143	136	117	125	107	124	74	48	29	18	2		
53	상현동	38	159	228	208	260	201	188	288	466	515	426	307	299	331	338	249	116	60	31	11	6	
54	서 둔 동	15	27	42	40	55	85	85	81	75	70	105	125	124	118	80	74	71	30	16	3		
55	서 신	2	5	10	13	12	14	19	16	17	12	20	29	45	42	30	37	32	13	10	4	2	
56	서정동	29	71	88	88	115	139	159	162	152	184	197	219	194	138	115	91	75	45	28	5		
57	서천동	16	44	52	37	35	33	60	102	116	86	46	71	45	42	40	26	19	5	4			
58	서 호	4	9	8	9	16	14	20	26	27	20	14	28	39	31	17	13	15	12	2	2		
59	성복동	27	119	140	146	153	136	144	251	395	351	235	230	278	339	318	166	98	61	24	8	1	
60	세 교 동	5	11	27	29	41	37	31	35	30	58	53	67	53	30	28	28	12	9	7	2	1	
61	세 류 동	9	28	23	33	27	67	73	101	76	66	75	84	106	108	86	78	55	29	15	8		
62	세 마	16	53	79	69	64	100	89	158	184	136	114	137	117	105	77	63	38	25	9	3	1	
63	소 사 벌	12	44	75	56	56	68	50	106	112	98	83	85	46	38	26	19	15	11	2			
64	송 서	3	6	2	9	8	13	14	11	16	16	12	21	36	40	41	38	41	22	10	1	1	
65	송 전	9	23	29	21	30	40	48	68	57	45	57	95	112	104	75	41	30	37	13	4		
66	송 탄	5	24	38	40	51	94	71	58	71	69	77	106	120	99	94	93	79	53	22	5	1	
67	송 현	6	26	60	56	81	74	69	82	79	86	118	102	108	112	100	67	71	29	19	3		

구분 본당명		0~ 4세	5~ 9세	10~ 14세	15~ 19세	20~ 24세	25~ 29세	30~ 34세	35~ 39세	40~ 44세	45~ 49세	50~ 54세	55~ 59세	60~ 64세	65~ 69세	70~ 74세	75~ 79세	80~ 84세	85~ 89세	90~ 94세	95~ 99세	100세 이상	연령 미상
68	수 지	41	104	191	195	260	189	231	279	397	447	408	266	225	217	201	219	157	67	31	9	5	
69	신 갈	21	70	87	106	145	159	122	174	206	262	256	193	166	160	176	156	94	39	13	10	1	
70	신 남	4	22	22	24	35	48	45	51	36	51	59	54	63	42	27	29	28	26	12	3		
71	신 봉 동	18	90	153	148	115	111	107	174	282	307	243	188	179	200	214	155	85	44	14	6		
72	안 녕	7	30	24	30	56	55	57	63	83	85	94	83	88	73	50	44	33	17	8		1	
73	안 성	1	15	24	43	77	76	81	62	68	97	91	138	152	116	103	108	95	84	37	16	3	1
74	안 중	7	38	83	80	88	80	88	120	146	192	175	141	172	104	81	86	98	57	20	6	1	
75	양 성		1	14	11	14	12	13	18	15	16	25	23	26	25	21	18	19	18	7	2	2	
76	양 지	4	19	32	29	41	53	47	43	53	65	70	74	75	62	42	28	35	20	7			
77	영통성령	33	98	124	105	177	199	210	229	228	256	269	253	204	112	85	60	59	50	26	10	3	
78	영통성요셉	31	68	90	80	102	94	126	182	191	188	153	120	91	46	48	41	17	20	6	3		
79	영통영덕	20	62	104	109	117	125	107	153	198	224	200	201	135	72	57	57	36	24	10	1		
80	오목천동	14	26	45	52	74	84	80	88	91	92	117	107	110	94	64	47	30	18	10	4		1
81	오 산	15	49	48	63	103	113	124	144	178	152	159	144	172	141	103	102	88	46	17	4	2	
82	왕 림	3	13	23	20	31	41	39	33	29	31	42	57	67	43	34	37	43	19	8	3	1	
83	용 이 동	10	46	44	26	46	50	52	77	90	58	64	47	60	39	20	17	10	12	4	1		
84	용 인	23	62	81	86	132	146	135	160	157	211	187	222	195	141	132	106	80	48	18	7	4	
85	원 삼	8	6	18	19	23	16	30	29	37	36	23	40	61	42	35	29	21	20	13	3	2	
86	원 천 동	21	72	93	75	118	147	157	195	219	192	164	200	189	150	108	74	55	36	24	5		
87	울 전 동	21	70	99	149	203	203	199	189	228	285	291	291	220	130	109	97	97	50	33	10	2	
88	은 계 동	10	33	56	56	67	68	76	92	96	139	119	102	96	48	51	63	43	22	14	2	1	
89	이 현	13	51	80	94	88	73	62	102	203	182	136	107	89	95	107	82	47	20	14	3		
90	인 계 동	13	68	52	95	81	98	113	117	137	162	150	125	126	82	67	37	40	22	8			
91	일 월	14	58	86	117	146	126	114	146	175	234	238	186	149	110	74	51	53	22	12	4		
92	입 북 동	8	17	12	4	12	11	20	24	24	27	24	23	31	12	11	10	7	6				
93	정 남	3	14	22	21	20	21	24	33	34	30	34	45	59	53	52	44	42	30	24	7	3	
94	정자꽃피	16	86	146	174	170	179	169	195	253	372	324	258	214	131	104	96	79	52	17	4		
95	정자동 주교좌	17	88	129	106	112	166	168	210	265	223	255	238	230	186	140	119	74	47	21	5	4	
96	조 암	6	13	24	29	29	36	33	44	58	36	58	68	87	88	68	61	75	59	14	1		
97	조원동 주교좌	18	46	68	76	110	173	195	193	184	203	207	218	287	236	176	164	113	110	46	17	4	
98	조원솔대	9	45	73	96	122	153	116	121	120	180	225	193	175	100	86	79	69	59	26	8	2	
99	죽 산	6	7	16	17	34	33	42	37	26	47	37	56	72	63	40	50	54	36	16	1		
100	죽 전	30	85	110	125	132	168	142	213	289	309	222	209	199	155	174	128	83	43	17	8	3	
101	죽전1동	19	56	113	85	73	84	63	119	168	171	132	112	120	102	121	89	53	34	7	3	1	
102	지 동	14	40	45	64	93	129	132	119	142	154	156	160	212	147	115	119	70	44	12	8	1	2



구분 본당명		0~ 4세	5~ 9세	10~ 14세	15~ 19세	20~ 24세	25~ 29세	30~ 34세	35~ 39세	40~ 44세	45~ 49세	50~ 54세	55~ 59세	60~ 64세	65~ 69세	70~ 74세	75~ 79세	80~ 84세	85~ 89세	90~ 94세	95~ 99세	100세 이상	연령 미상
103	진 사 리	7	19	44	61	67	57	40	60	71	107	72	73	59	47	35	30	30	16	17	3	1	
104	천 리	5	10	18	15	24	30	16	33	37	59	72	102	134	96	69	47	40	34	17	4	2	
105	청 덕	16	30	80	52	35	49	71	100	137	125	83	92	120	105	101	58	44	8	12	3	2	
106	청 북	7	27	35	32	20	28	43	64	56	50	35	37	48	33	26	19	24	11	6	1		
107	칠 보	17	49	64	54	53	104	94	120	114	108	106	115	106	67	54	34	37	24	7	1		
108	팽 성	9	22	25	32	30	30	40	43	58	65	61	61	88	65	78	82	76	32	19	1	1	
109	평 택	10	32	36	46	75	94	106	132	90	132	138	144	170	144	132	101	110	43	23	5	4	
110	포 승	7	13	18	12	18	18	20	22	27	22	21	32	35	26	17	25	18	15	6	1		
111	향 남	9	34	41	42	32	37	43	48	87	74	59	69	77	62	36	49	45	23	8	2		
112	호매실동	13	35	25	9	14	33	56	86	55	38	38	41	61	33	25	14	8	17	3			
113	화 서 동	18	45	51	61	73	104	88	128	113	120	116	142	160	125	107	83	62	37	16	5		2
114	흥 덕	30	99	87	74	77	87	97	151	195	175	159	128	123	86	70	46	31	22	12	3	1	
합 계		1,587	5,229	7,227	7,235	8,512	9,240	9,380	12,381	14,779	15,393	14,182	13,523	13,328	10,874	9,103	7,356	5,663	3,408	1,527	428	124	7

## [제2대리구]

구분 본당명		0~ 4세	5~ 9세	10~ 14세	15~ 19세	20~ 24세	25~ 29세	30~ 34세	35~ 39세	40~ 44세	45~ 49세	50~ 54세	55~ 59세	60~ 64세	65~ 69세	70~ 74세	75~ 79세	80~ 84세	85~ 89세	90~ 94세	95~ 99세	100세 이상	연령 미상
1	가 남	8	12	11	15	16	20	16	35	34	24	30	30	42	40	44	54	25	22	13	3	2	
2	감 골	3	26	45	59	78	105	86	56	69	77	116	129	105	66	44	40	47	20	13	3		
3	고 잔	7	17	29	34	59	62	66	79	70	73	75	68	86	52	31	25	15	16	10	1		
4	곤 지 암	8	26	20	24	37	37	27	36	55	61	60	68	72	72	56	44	33	18	7	3		
5	과 천	21	66	94	99	196	244	221	236	209	252	345	347	303	211	132	111	78	69	26	12	2	
6	관 악	7	29	34	48	90	117	85	111	101	94	96	120	128	101	56	53	43	32	12	2		
7	광 남 동	11	25	28	30	42	56	45	56	79	105	73	70	82	75	62	46	26	19	12	7	1	
8	광 명	8	31	54	43	79	123	134	174	170	168	167	165	236	172	136	124	92	75	23	12	3	
9	광 문	4	14	17	11	24	29	35	37	34	35	32	52	63	40	29	30	11	15	4			
10	광 북	10	29	32	44	70	93	83	102	98	93	119	130	150	88	67	66	42	30	17	7		
11	광 주	29	62	85	94	116	128	144	189	207	222	174	219	251	197	174	142	83	52	13	5	2	
12	구 산	33	107	94	39	68	72	118	205	214	161	104	138	182	156	90	50	39	30	12	2	2	1
13	군 자	6	15	35	29	37	35	51	53	45	70	60	88	85	58	46	41	39	15	7		1	
14	군 포	20	59	59	89	131	191	192	258	179	200	237	252	292	192	148	153	100	87	35	12	3	
15	금 정	3	26	42	70	79	106	98	99	133	106	149	167	176	119	99	84	56	35	10	4	1	
16	능 곡	1	13	23	34	36	23	32	26	38	55	58	51	48	31	22	18	29	11	6	2	1	
17	능 평	25	41	65	58	100	143	159	192	157	170	160	219	286	232	172	101	88	45	27	6	1	
18	단 대 동	17	28	37	49	81	89	113	138	132	124	131	149	211	168	133	83	62	46	15	6	1	

구분 본당명		0~ 4세	5~ 9세	10~ 14세	15~ 19세	20~ 24세	25~ 29세	30~ 34세	35~ 39세	40~ 44세	45~ 49세	50~ 54세	55~ 59세	60~ 64세	65~ 69세	70~ 74세	75~ 79세	80~ 84세	85~ 89세	90~ 94세	95~ 99세	100세 이상	연령 미상
19	대야미	8	18	26	27	37	40	55	78	53	53	60	80	86	56	32	24	26	12	4	1		
20	대학동	16	27	41	45	70	84	79	75	96	103	126	129	93	75	58	40	35	22	10	5	2	
21	도척	8	11	11	18	18	28	27	29	23	29	53	46	54	51	39	32	32	31	17	4	2	
22	도춘동	5	12	25	24	31	33	40	59	45	60	53	87	67	51	51	25	18	15	8	3		
23	동판교	22	129	182	142	163	193	201	279	300	303	295	283	288	174	113	69	60	34	15	8		
24	매곡	15	32	34	55	117	100	111	111	67	127	148	190	197	115	62	58	47	42	18	2	2	
25	명학	2	13	24	28	27	45	52	60	47	69	63	100	105	75	71	61	57	34	10	2		
26	모전동	5	22	34	45	43	54	43	56	74	86	98	89	83	62	41	38	35	16	7	2	1	
27	목감	12	72	62	46	47	77	76	163	140	109	89	111	146	108	66	41	47	33	19	5		
28	문호리	3	10	18	10	15	9	13	13	29	20	18	29	48	52	34	24	16	8	3	3		
29	반월성	2	10	6	8	8	26	22	33	18	15	25	27	60	60	50	41	57	37	15	7	1	
30	배곧	35	87	89	47	91	120	118	184	212	139	160	155	136	83	72	45	44	23	12	3	3	
31	별말	21	67	125	150	186	173	184	200	237	294	334	263	183	117	81	85	80	38	16	5	1	
32	범계	29	74	100	123	165	184	200	191	190	237	300	243	226	148	102	45	60	46	24	3	1	
33	별양동	19	67	141	115	142	173	159	193	192	278	263	247	239	131	102	73	63	47	23	7		
34	본오동	6	27	47	66	98	147	97	86	82	113	169	192	132	95	80	85	72	44	31	6		
35	부곡동	11	20	30	29	26	30	44	77	57	45	45	52	71	51	31	21	11	8	1	4		
36	북여주	6	21	28	36	41	37	65	72	69	60	63	85	118	84	78	52	55	36	19	10		
37	분당구미동	21	63	91	95	121	101	133	180	179	242	202	174	165	119	134	89	99	63	24	11	5	
38	분당성루카	27	64	126	138	182	221	261	315	286	374	367	323	350	226	223	161	134	93	47	7		
39	분당성마테오	43	159	300	299	339	385	454	592	710	804	737	613	527	385	358	291	230	156	68	20	7	
40	분당성요한	60	233	371	470	423	524	509	553	806	1,012	873	809	674	467	373	314	268	149	67	35	7	
41	분당야탑동	46	137	137	121	186	235	346	401	392	344	337	385	483	331	234	159	136	85	31	9	4	
42	분당이매동	34	128	184	186	240	267	296	330	380	440	388	429	432	277	202	155	120	78	34	8	3	
43	비산동	40	82	93	68	124	180	214	257	205	232	210	270	247	169	97	85	66	48	21	5		
44	산본	33	84	118	156	205	251	263	243	271	357	348	377	355	211	139	139	129	130	32	7	3	
45	산북	3	9	6	9	13	10	16	17	19	14	16	31	46	48	25	26	10	6	3	2		
46	상대원	4	7	29	32	35	58	66	56	43	50	85	91	99	106	78	60	43	20	15	6		
47	상록수	1	18	34	33	43	51	37	37	50	62	65	75	45	54	52	55	33	25	8	1		
48	서부	4	6	5	5	11	19	24	28	21	18	21	20	37	38	23	16	14	4	5	1	1	
49	서판교	34	85	126	94	70	126	155	211	254	231	178	212	213	153	113	42	33	29	9	4		
50	석수동	18	38	48	62	84	118	123	127	130	131	159	168	176	149	102	73	77	36	19	8		
51	선부동	3	9	8	24	36	49	49	27	27	46	67	93	78	56	39	40	38	22	7	1		
52	성남동	13	29	51	46	73	130	162	187	123	148	161	222	229	166	136	95	85	46	19	6	3	
53	성포동	9	30	44	50	91	85	114	96	80	130	148	170	166	89	56	44	41	39	21	2	1	

본당명	구분	0~	5~	10~	15~	20~	25~	30~	35~	40~	45~	50~	55~	60~	65~	70~	75~	80~	85~	90~	95~	100세	연령
		4세	9세	14세	19세	24세	29세	34세	39세	44세	49세	54세	59세	64세	69세	74세	79세	84세	89세	94세	99세	이상	미상
54	소 하 동	20	70	109	107	106	118	109	143	178	212	165	178	211	144	107	87	47	53	17	8	2	
55	송산새솔동																						
56	수 리 동	18	54	115	103	132	138	149	173	184	258	261	230	229	161	123	121	131	78	34	9	2	
57	수 진 동	8	10	22	18	40	52	45	46	39	64	56	67	101	107	91	58	57	45	21	4	2	
58	시화성바오로	22	40	70	119	162	182	144	126	159	219	291	252	160	104	99	81	79	51	13	1	4	
59	시화성베드로	2	12	18	18	24	42	30	30	42	43	52	63	55	31	27	29	22	12	4	4		
60	신 둔	4	12	23	23	39	37	30	39	45	59	65	71	51	44	26	24	12	11	6	2		
61	신 장	30	60	61	94	93	136	160	240	202	208	217	246	299	293	188	146	90	53	26	13		
62	신 흥 동	16	30	43	48	57	77	84	79	76	72	106	116	134	119	91	87	71	37	13	3		
63	아 미 동	11	35	48	65	75	60	49	70	84	83	93	81	74	57	39	59	36	21	6	3		
64	안산반월	4	16	21	19	26	30	42	51	41	45	47	52	73	64	53	42	29	24	5	1		
65	안산성마르코	6	7	12	36	29	44	32	37	45	56	58	54	69	61	64	62	50	18	10			
66	안산성마리아	10	25	36	54	69	63	68	56	57	79	107	101	85	35	21	20	18	12	2			
67	안산성안나	5	22	35	51	56	70	56	45	69	85	96	63	73	29	16	27	14	9	5	4		
68	안산성요셉	3	12	21	13	31	43	35	35	35	27	50	54	57	29	32	27	18	17	6	3	2	
69	양 동		2	4	2	5	11	13	13	13	15	9	23	19	33	25	20	17	12	3		1	
70	양 수 리	2	8	14	23	16	13	21	25	30	29	40	47	53	50	58	38	16	13	5	2		
71	양 평	16	46	76	55	65	98	98	115	119	118	129	178	213	203	133	141	91	64	22	10	2	
72	여 주	4	32	65	74	88	99	102	109	141	133	144	151	156	109	100	84	63	37	17	6	2	
73	연 성	1	14	36	49	64	57	27	27	37	81	94	71	55	40	39	33	26	11	8	3		
74	오 전 동	17	72	102	116	162	169	162	203	240	244	273	268	270	182	118	86	76	53	21	9	2	
75	오 포	15	25	49	39	38	37	45	64	84	74	75	71	63	89	63	41	42	15	6	2		
76	와 동	9	20	26	47	71	68	62	53	40	66	91	115	85	62	64	49	53	41	12	5	2	
77	왕 곡	6	8	8	27	27	39	43	35	38	43	49	46	74	58	42	24	24	17	4	2		
78	용 문	6	19	39	18	21	41	50	58	60	54	50	78	133	145	108	90	70	54	23	6	1	
79	용 호	18	48	73	100	180	189	186	188	182	243	260	261	233	125	106	66	84	46	13	3	2	
80	원 곡	13	22	30	34	62	100	69	86	64	86	100	139	135	94	51	56	42	23	6	1	1	1
81	월 피 동	9	35	48	72	100	140	88	99	80	134	168	191	155	92	62	75	73	47	26	7		
82	위례성데레사	30	77	117	70	99	149	179	203	237	153	174	255	214	150	93	47	26	24	12	4		
83	은 행 동	8	8	31	36	37	47	39	45	64	62	70	75	91	71	72	68	48	24	16	1		
84	의 왕	27	38	37	60	77	101	94	107	124	105	120	154	142	94	86	81	79	55	18		1	
85	이 천	14	41	88	72	118	130	132	136	146	181	167	205	241	151	105	84	83	56	23	8	4	
86	인 덕 원	19	78	79	101	148	228	246	259	216	227	256	349	355	243	172	141	108	63	42	5	1	
87	장 곡	10	26	42	53	66	53	33	42	65	102	104	67	44	24	21	30	18	4	3			
88	장 지 동	18	40	43	26	38	37	53	75	92	73	55	49	69	70	40	25	16	10	1			

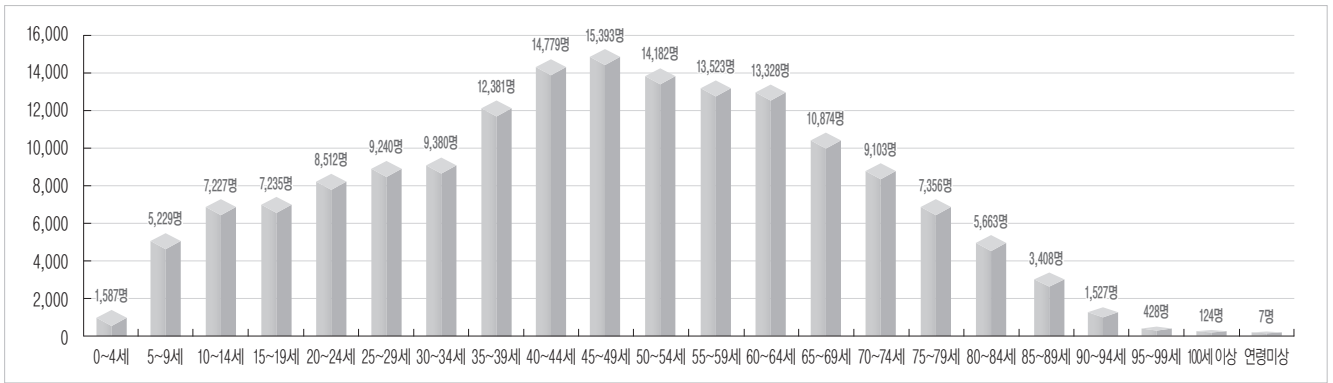
구분 본당명		0~ 4세	5~ 9세	10~ 14세	15~ 19세	20~ 24세	25~ 29세	30~ 34세	35~ 39세	40~ 44세	45~ 49세	50~ 54세	55~ 59세	60~ 64세	65~ 69세	70~ 74세	75~ 79세	80~ 84세	85~ 89세	90~ 94세	95~ 99세	100세 이상	연령 미상
89	장 호 원	6	27	31	31	63	64	70	76	81	77	84	108	113	70	79	71	88	55	15	6		
90	점 동	4	6	10	16	29	20	21	26	13	13	20	24	47	31	26	26	25	9	6	1		
91	중 앙	29	79	101	165	237	308	313	327	334	340	399	450	509	371	288	266	219	139	55	12	3	
92	철 산	29	75	113	144	150	162	184	227	278	287	244	257	283	158	111	79	51	41	19	4		
93	철산3동	11	29	46	36	60	68	63	68	103	104	117	102	114	76	60	28	31	30	7	1		
94	청 계	17	40	59	58	78	109	109	125	137	146	156	181	163	124	101	61	42	26	19	4	1	
95	초 월	10	28	38	58	47	60	69	78	97	109	87	102	106	85	84	50	34	18	8	7	1	
96	초 지 동	13	40	45	54	74	71	72	81	90	117	134	131	108	74	58	62	37	28	11	2		1
97	태 평 동	3	6	15	22	24	33	40	56	36	42	51	69	63	66	66	55	30	15	3			
98	퇴 촌	11	41	37	48	25	29	36	63	82	80	51	78	109	99	90	49	27	15	9	6		
99	평 촌	26	121	213	163	241	250	208	213	325	394	409	364	310	165	135	117	100	71	21	7	1	
100	포 일	14	47	57	36	81	112	113	123	94	87	154	156	157	74	44	43	37	27	17	6	2	
101	풍 산	14	47	66	41	66	86	84	104	135	125	99	117	111	91	71	41	37	23	13			
102	하 남	20	65	85	87	97	104	111	186	191	202	150	163	222	194	158	81	69	41	19	5	1	
103	하 안	10	37	58	78	104	104	135	172	148	170	192	203	206	153	141	111	90	79	20	5	3	
104	하 우 현	3	2	1	1	8	4	8	10	7	3	4	11	13	10	3	4	1	1	1	1		
105	호 계 동	20	46	38	62	95	114	125	149	105	128	153	176	183	94	64	38	34	26	13	7	5	
106	호 평	29	58	103	108	129	161	203	200	217	273	251	234	253	141	110	97	87	67	27	9	5	
107	황 산	19	54	48	27	39	45	49	91	94	68	63	77	87	74	35	20	16	9	5	2	1	
합 계		1,528	4,438	6,403	6,848	9,008	10,838	11,301	13,185	13,826	15,363	15,820	16,756	17,080	12,215	9,347	7,416	6,063	4,022	1,681	514	121	3

## [기타]

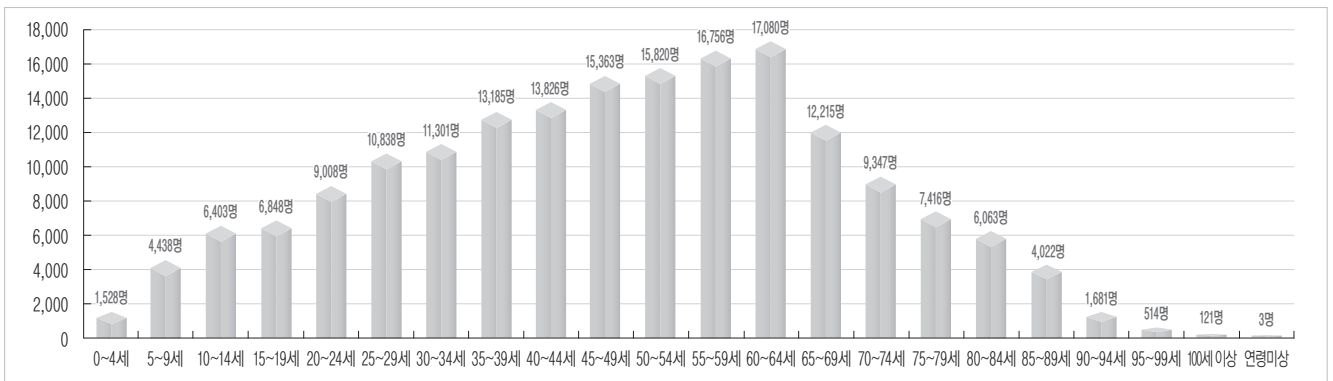
구분 본당명		0~ 4세	5~ 9세	10~ 14세	15~ 19세	20~ 24세	25~ 29세	30~ 34세	35~ 39세	40~ 44세	45~ 49세	50~ 54세	55~ 59세	60~ 64세	65~ 69세	70~ 74세	75~ 79세	80~ 84세	85~ 89세	90~ 94세	95~ 99세	100세 이상	연령 미상
1	최양업																						
2	거주미상	64	629	1,769	3,636	7,107	10,008	10,392	12,781	14,339	18,458	22,492	22,114	18,340	10,329	6,225	4,290	3,601	3,134	2,302	1,520	1,038	602
합 계		64	629	1,769	3,636	7,107	10,008	10,392	12,781	14,339	18,458	22,492	22,114	18,340	10,329	6,225	4,290	3,601	3,134	2,302	1,520	1,038	602

구분 대리구명		0~ 4세	5~ 9세	10~ 14세	15~ 19세	20~ 24세	25~ 29세	30~ 34세	35~ 39세	40~ 44세	45~ 49세	50~ 54세	55~ 59세	60~ 64세	65~ 69세	70~ 74세	75~ 79세	80~ 84세	85~ 89세	90~ 94세	95~ 99세	100세 이상	연령 미상
제1대리구		1,587	5,229	7,227	7,235	8,512	9,240	9,380	12,381	14,779	15,393	14,182	13,523	13,328	10,874	9,103	7,356	5,663	3,408	1,527	428	124	7
제2대리구		1,528	4,438	6,403	6,848	9,008	10,838	11,301	13,185	13,826	15,363	15,820	16,756	17,080	12,215	9,347	7,416	6,063	4,022	1,681	514	121	3
기 타		64	629	1,769	3,636	7,107	10,008	10,392	12,781	14,339	18,458	22,492	22,114	18,340	10,329	6,225	4,290	3,601	3,134	2,302	1,520	1,038	602
총 계		3,179	10,296	15,399	17,719	24,627	30,086	31,073	38,347	42,944	49,214	52,494	52,393	48,748	33,418	24,675	19,062	15,327	10,564	5,510	2,462	1,283	612

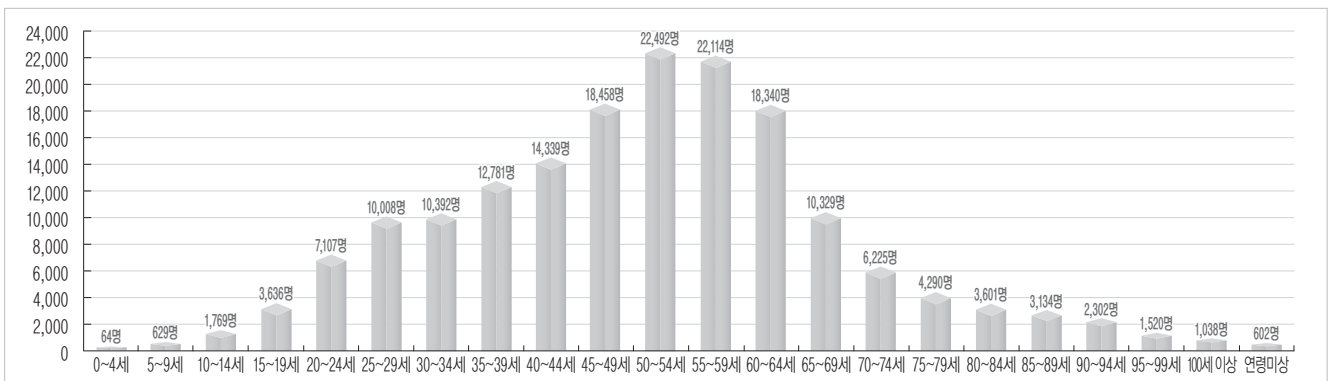
### [제1대리구 연령별 신자 수(여자)]



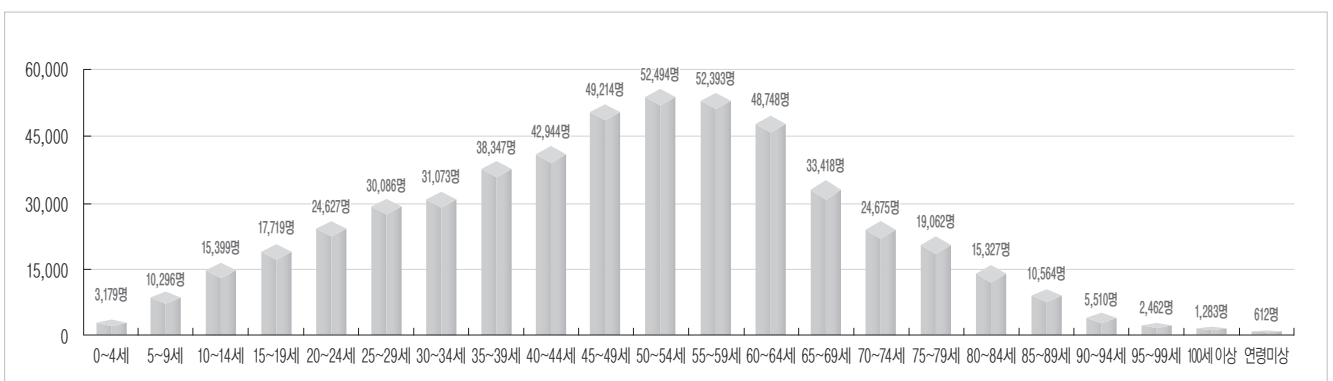
### [제2대리구 연령별 신자 수(여자)]



### [기타 연령별 신자 수(여자)]



### [전체 연령별 신자 수(여자)]



## 5. 신자 연령별 구분(3) - 계

[제1대리구]

구분 본당명	0~ 4세	5~ 9세	10~ 14세	15~ 19세	20~ 24세	25~ 29세	30~ 34세	35~ 39세	40~ 44세	45~ 49세	50~ 54세	55~ 59세	60~ 64세	65~ 69세	70~ 74세	75~ 79세	80~ 84세	85~ 89세	90~ 94세	95~ 99세	100세 이상	연령 미상
1 갈 곳 동	27	101	147	163	183	227	185	238	299	306	244	219	216	156	124	121	65	36	13	1		
2 고 덕																						
3 고 등 동	12	31	51	46	45	50	69	113	107	101	78	79	91	129	110	95	66	30	15	4		
4 고 색 동	21	26	46	75	109	134	98	120	100	99	126	149	136	110	75	50	54	26	15	4	1	
5 공 도	13	92	147	115	134	113	112	177	241	178	156	157	175	149	131	93	92	44	18	2		
6 광교1동	49	199	275	279	250	256	221	277	401	420	339	261	210	131	109	56	40	21	8	2		
7 광교2동	37	114	148	76	106	122	130	226	239	153	132	152	159	126	86	59	38	24	15	1	1	
8 구 성	59	181	251	290	394	395	314	474	553	579	533	475	460	478	529	484	300	142	67	12	6	
9 궁 리	4	16	25	19	45	41	37	62	37	42	41	47	67	48	43	36	43	17	11	2		
10 권선2동	46	109	82	70	114	163	149	176	189	124	132	149	148	85	48	24	43	16	8	2		
11 권 선 동	93	233	311	341	596	640	599	581	565	596	628	660	636	388	266	203	142	98	33	9	3	
12 기 산	18	118	124	145	128	138	111	155	217	177	149	152	126	123	58	51	41	27	7	2		
13 기 안	31	93	137	134	155	149	132	201	222	206	185	201	167	167	122	94	65	24	8	2	1	
14 기 흥	24	56	68	50	58	81	94	123	133	113	93	90	125	146	99	67	34	23	9	1	1	
15 남 양	22	59	85	73	111	104	135	152	150	172	130	144	176	127	104	84	60	42	9	6	4	
16 당 수 동	5	34	52	72	59	59	30	45	70	88	79	54	49	36	33	24	22	11	5			
17 대 천 동	48	105	152	172	328	337	257	315	302	305	355	352	343	252	175	164	138	111	32	7	1	
18 던 지 실	18	40	37	37	56	66	67	96	74	63	59	87	107	110	86	66	57	40	19	3	2	
19 동백성마리아	31	127	248	256	226	161	137	187	331	408	323	204	179	137	147	118	93	46	17	2	2	
20 동백성요셉	22	110	232	229	235	234	150	230	339	453	382	250	219	208	191	160	119	49	22	2	6	
21 동 수 원	34	127	107	96	140	213	209	258	278	196	179	229	276	201	161	114	76	52	19	2	1	
22 동 천 동	101	216	257	299	265	306	324	420	533	492	406	364	425	413	321	211	154	52	28	8	1	
23 동탄능동	52	137	236	211	169	192	185	245	323	347	237	208	146	114	79	60	43	25	8	1	2	
24 동탄반송동	46	154	347	253	210	175	122	225	383	409	277	193	166	112	91	55	44	17	5	2		
25 동탄송동	29	93	89	79	87	93	119	154	152	130	108	113	92	84	39	23	25	5	4	1	3	
26 동탄숲속	64	193	255	246	224	169	173	301	386	370	293	186	184	152	117	77	66	45	7	4	10	
27 동탄영천동	128	439	471	290	354	309	398	645	718	538	454	363	380	267	137	84	44	26	6	2		
28 동탄장지동	25	39	47	16	43	68	93	110	72	53	52	65	85	68	30	15	8	14	1	2		
29 마 도		6	6	17	30	45	40	39	44	45	45	59	51	56	47	45	49	26	11	2	1	
30 망 포 동	29	143	199	206	281	316	244	287	318	350	307	396	302	160	102	68	54	28	9	3		
31 매 교 동	5	7	9	11	18	30	23	38	36	26	29	59	99	71	67	53	32	14	8			
32 매 탄 동	31	121	144	168	222	240	209	216	290	260	228	235	215	146	124	67	48	21	13	4		

본당명	구분	0~	5~	10~	15~	20~	25~	30~	35~	40~	45~	50~	55~	60~	65~	70~	75~	80~	85~	90~	95~	100세	연령
		4세	9세	14세	19세	24세	29세	34세	39세	44세	49세	54세	59세	64세	69세	74세	79세	84세	89세	94세	99세	이상	미상
33	모 산 골	27	77	74	78	93	104	129	144	162	126	122	152	120	98	71	66	25	14	11	8	1	
34	모 현	20	67	103	112	139	154	122	158	169	194	173	187	192	153	143	115	69	60	19	16	5	
35	미 리 내		9	20	10	21	26	36	36	53	26	27	45	52	55	24	39	49	65	45	17	3	1
36	미 양	10	39	30	29	38	40	39	66	62	55	61	57	73	63	46	47	57	39	10			
37	발 안	13	64	85	79	113	94	98	110	128	133	136	133	158	113	117	88	101	51	7	2		
38	백 암	11	10	8	16	44	51	73	69	49	30	61	92	105	78	62	43	53	26	12	4	1	
39	버 드 내	17	29	40	46	107	83	95	111	92	89	92	120	145	120	87	69	34	28	12	1	1	
40	병 점	38	107	153	176	263	278	291	304	375	381	293	274	274	243	162	133	87	37	19	5	2	
41	보 라 동	36	158	277	303	312	344	202	390	492	558	432	327	347	339	326	246	165	49	23	8	3	
42	보 정	61	216	361	311	253	264	216	359	574	603	405	300	259	313	336	330	181	82	16	14	4	
43	봉 담	26	94	100	113	153	112	108	129	179	190	196	158	159	135	117	99	73	40	21	8	2	
44	북 수 동	11	23	23	50	63	118	84	89	84	86	87	107	117	98	81	94	64	44	12	4		
45	비 봉	2	3	7	13	25	37	25	27	21	23	25	43	55	56	44	48	38	32	9	1		
46	비 전 동	34	75	132	227	314	337	276	240	241	273	373	379	304	200	154	159	105	51	25	1	1	
47	사 강	3	10	23	33	47	62	40	55	35	53	73	72	70	63	69	42	50	34	11	5	3	
48	삼 가 동	30	75	70	81	107	114	105	133	121	137	125	130	128	105	90	70	58	26	6	3	2	
49	상 미	32	79	85	63	143	139	152	193	194	172	173	163	164	122	98	79	44	11	6	2	2	
50	상 신	20	56	50	30	57	78	74	103	91	67	69	99	79	67	42	39	37	20	5	1		
51	상 촌	39	155	213	176	280	318	217	303	314	326	338	339	289	211	180	124	89	49	17	6		
52	상 하	27	74	125	122	204	191	113	181	184	238	229	203	198	182	176	127	78	44	20	3		
53	상현동	77	325	462	433	552	448	347	519	776	870	722	533	489	527	539	440	249	99	39	14	9	
54	서 둔 동	27	51	71	81	138	182	162	157	154	139	171	210	213	182	129	116	95	46	17	3		
55	서 신	3	10	16	24	27	32	37	33	35	20	28	52	71	71	51	54	58	20	11	4	2	
56	서정동	77	156	176	189	252	319	293	310	301	308	309	358	341	246	191	140	105	62	32	8		
57	서천동	26	87	102	77	87	77	92	169	189	151	86	115	78	68	57	42	33	7	4			
58	서 호	7	18	20	20	25	34	46	49	41	43	23	39	67	48	32	27	22	12	2	2		
59	성복동	53	242	294	278	274	297	273	449	668	597	424	384	442	530	524	337	213	103	40	8	1	
60	세 교 동	11	21	56	68	87	77	67	60	53	86	97	109	86	47	48	36	19	15	7	2	1	
61	세 류 동	27	61	63	57	75	113	139	179	159	141	128	142	155	174	133	123	90	42	18	9		
62	세 마	29	107	164	125	144	219	180	270	307	236	200	208	211	165	128	102	63	35	10	3	3	
63	소 사 별	27	89	146	102	121	126	98	166	179	164	145	144	87	64	48	30	23	12	3			
64	송 서	7	16	6	20	26	29	30	29	27	27	32	41	60	58	67	61	58	27	11	1	1	
65	송 전	18	54	49	46	55	91	101	124	109	93	98	147	189	169	133	79	52	48	13	4	1	
66	송 탄	7	43	68	76	109	187	153	122	139	131	136	191	214	162	155	134	115	69	26	5	1	
67	송 현	15	53	104	120	166	151	125	160	150	158	191	178	177	163	146	105	87	49	22	3		



구분 본당명		0~ 4세	5~ 9세	10~ 14세	15~ 19세	20~ 24세	25~ 29세	30~ 34세	35~ 39세	40~ 44세	45~ 49세	50~ 54세	55~ 59세	60~ 64세	65~ 69세	70~ 74세	75~ 79세	80~ 84세	85~ 89세	90~ 94세	95~ 99세	100세 이상	연령 미상
68	수 지	68	210	379	380	531	437	363	485	637	727	669	483	376	329	329	337	253	108	44	13	5	
69	신 갈	38	130	198	192	316	282	229	321	366	426	408	321	284	247	267	254	152	65	17	10	2	
70	신 남	13	31	44	44	76	96	85	89	67	76	103	93	106	67	50	48	43	34	13	3	1	
71	신 봉 동	37	170	293	263	241	239	209	293	473	537	422	333	303	315	337	282	169	77	20	8		
72	안 녕	12	49	57	65	122	160	121	129	133	149	144	153	153	124	78	68	44	19	8		1	
73	안 성	3	28	42	93	153	204	163	152	123	157	155	225	252	185	159	166	133	111	41	17	3	1
74	안 중	18	78	136	165	212	238	185	228	254	314	308	255	278	183	137	123	139	75	26	10	1	
75	양 성		12	23	20	30	24	21	33	40	34	44	42	43	43	37	29	26	22	7	2	2	1
76	양 지	10	43	68	60	93	99	100	86	88	103	125	134	139	116	77	45	52	34	8	1		
77	영통성령	70	190	235	250	351	438	365	389	402	405	421	405	356	204	147	89	93	78	38	13	4	
78	영통성요셉	61	151	182	180	231	230	237	303	328	303	240	195	150	83	67	61	27	26	10	3		
79	영통영덕	32	123	202	235	255	248	214	245	306	364	323	318	247	133	91	81	57	31	11	2	1	
80	오목천동	33	56	88	97	142	154	139	171	167	153	179	179	178	157	98	88	47	22	12	5	1	1
81	오 산	35	96	106	132	209	277	262	276	311	282	281	254	292	229	180	148	127	61	21	5	2	
82	왕 림	4	29	49	32	56	78	67	64	54	57	83	99	110	87	63	55	71	22	9	3	1	
83	용 이 동	20	95	97	60	96	93	95	140	168	108	100	83	101	73	40	27	16	12	6	1		
84	용 인	39	119	177	180	324	389	276	294	298	351	331	348	335	249	198	173	133	64	23	7	10	
85	원 삼	12	16	38	36	43	43	57	61	61	73	44	69	107	82	55	41	33	22	15	3	2	
86	원 천 동	41	148	194	159	215	270	300	343	378	332	271	316	321	247	185	122	80	48	27	5		
87	울 전 동	44	136	214	290	420	454	372	364	379	441	455	480	377	249	173	151	132	68	35	12	2	
88	은 계 동	22	63	108	109	205	209	136	161	166	230	204	173	161	96	72	83	63	35	17	2	2	
89	이 현	27	111	189	192	177	154	123	178	336	309	251	178	154	146	179	135	82	44	16	4		
90	인 계 동	25	113	110	179	198	225	214	218	238	254	236	210	214	137	100	74	50	30	9			
91	일 월	34	112	199	243	307	321	244	245	290	378	371	318	261	179	120	87	77	32	13	5		
92	입 북 동	12	27	22	14	35	35	47	48	40	47	41	36	54	25	19	18	9	8	1			1
93	정 남	7	29	47	40	48	58	59	67	67	60	70	70	107	94	85	61	55	34	25	7	3	
94	정자꽃피	36	155	282	339	382	444	341	328	419	601	516	439	373	224	166	156	109	68	23	6		
95	정자동 주교좌	57	163	263	214	339	465	320	372	450	396	395	395	375	302	236	176	116	63	27	5	5	
96	조 암	13	37	55	58	79	74	72	86	114	80	99	116	149	143	113	102	102	77	20	1		
97	조원동 주교좌	47	86	107	151	259	478	374	370	353	355	352	373	475	398	303	239	173	156	52	20	5	
98	조원솔대	19	91	164	178	256	307	223	215	200	289	329	319	298	167	143	127	98	87	35	10	3	
99	죽 산	10	11	28	37	75	79	90	77	53	75	70	100	119	109	72	83	74	50	20	1		
100	죽 전	53	168	212	263	304	336	276	365	465	505	374	348	305	258	271	216	152	72	30	11	6	
101	죽전1동	33	109	224	171	159	156	117	198	258	309	221	205	196	174	199	151	97	51	10	4	1	1
102	지 동	20	80	113	153	232	311	251	234	240	273	256	274	354	242	180	175	116	65	17	9	1	3



구분 본당명		0~ 4세	5~ 9세	10~ 14세	15~ 19세	20~ 24세	25~ 29세	30~ 34세	35~ 39세	40~ 44세	45~ 49세	50~ 54세	55~ 59세	60~ 64세	65~ 69세	70~ 74세	75~ 79세	80~ 84세	85~ 89세	90~ 94세	95~ 99세	100세 이상	연령 미상
103	진 사 리	15	45	79	117	122	107	71	106	121	172	143	130	99	79	60	48	44	23	18	3	1	
104	천 리	8	26	35	38	36	59	48	62	70	88	94	135	167	139	96	59	47	40	19	4	2	
105	청 덕	28	69	138	100	85	122	135	160	246	218	144	148	186	173	170	95	65	18	13	3	3	
106	청 북	21	53	73	57	51	60	73	115	104	85	72	58	77	57	46	33	30	13	9	2	1	
107	칠 보	32	89	112	111	132	197	184	220	179	187	185	199	188	111	82	59	54	30	9	1		
108	팽 성	19	50	44	52	68	79	75	83	102	109	100	104	136	117	119	123	105	43	22	2	1	
109	평 택	23	61	76	108	195	231	210	232	173	246	222	234	273	227	199	175	163	62	28	8	5	
110	포 승	12	24	39	23	34	42	39	47	52	43	48	56	56	45	37	36	29	19	8	1		
111	향 남	21	67	84	85	100	84	75	99	145	133	100	121	138	109	61	71	65	34	12	2	2	
112	호매실동	26	69	48	26	41	66	93	152	107	70	56	68	97	59	37	26	10	19	3			
113	화 서 동	32	91	101	102	157	192	184	231	212	200	182	229	265	222	173	138	83	51	20	5	1	2
114	흥 덕	55	169	170	158	170	198	185	258	334	302	269	213	198	158	101	82	44	29	13	3	1	
합 계		3,289	10,350	14,505	14,569	18,651	20,494	17,923	22,275	25,576	26,129	23,565	22,617	22,361	18,030	14,864	12,020	8,833	4,852	1,891	512	176	11

## [제2대리구]

구분 본당명		0~ 4세	5~ 9세	10~ 14세	15~ 19세	20~ 24세	25~ 29세	30~ 34세	35~ 39세	40~ 44세	45~ 49세	50~ 54세	55~ 59세	60~ 64세	65~ 69세	70~ 74세	75~ 79세	80~ 84세	85~ 89세	90~ 94세	95~ 99세	100세 이상	연령 미상
1	가 남	14	21	28	30	41	42	37	69	67	51	57	52	72	69	71	76	41	31	15	3	3	
2	감 골	10	58	76	109	146	196	151	110	116	125	190	205	194	116	80	56	67	26	13	4		
3	고 잔	18	30	53	62	115	138	137	129	112	114	116	129	144	92	54	37	23	20	12	1		1
4	곤 지 암	11	46	42	54	64	100	63	76	103	101	104	118	122	112	89	72	50	24	9	3		
5	과 천	53	132	192	223	405	509	416	428	338	404	512	549	522	362	243	172	117	92	35	13	5	
6	관 악	15	51	71	82	162	215	158	187	175	162	145	195	221	182	99	87	57	40	15	2		
7	광 남 동	22	55	61	78	98	109	87	119	124	168	120	119	144	123	105	71	48	27	14	8	2	
8	광 명	15	62	85	101	213	270	245	304	306	281	263	266	352	285	204	189	133	101	32	14	4	
9	광 문	8	20	38	30	58	53	63	65	55	61	57	84	103	73	53	46	23	19	4	1		
10	광 북	23	47	64	102	152	200	151	173	167	167	179	211	229	153	109	91	66	41	20	8	1	
11	광 주	57	129	179	184	233	288	295	346	375	385	317	343	403	336	268	229	130	65	17	5	2	
12	구 산	55	193	191	93	152	171	246	336	393	290	192	210	286	254	156	104	60	34	14	2	3	1
13	군 자	19	28	68	52	88	102	104	100	91	129	105	136	155	100	75	61	53	19	9		1	
14	군 포	45	104	119	181	316	438	384	464	325	365	365	410	464	322	230	221	163	121	47	13	6	
15	금 정	13	61	78	121	164	225	197	213	219	182	227	271	284	213	166	129	82	47	11	5	1	
16	능 곡	6	23	45	71	77	72	60	57	56	86	100	82	85	53	33	31	38	14	7	3	1	
17	능 평	49	106	146	112	233	310	311	352	295	288	264	347	470	401	279	196	140	69	32	6	1	
18	단 대 동	31	62	66	93	144	196	201	266	243	217	208	222	320	278	192	136	91	58	19	8	1	

구분 본당명		0~ 4세	5~ 9세	10~ 14세	15~ 19세	20~ 24세	25~ 29세	30~ 34세	35~ 39세	40~ 44세	45~ 49세	50~ 54세	55~ 59세	60~ 64세	65~ 69세	70~ 74세	75~ 79세	80~ 84세	85~ 89세	90~ 94세	95~ 99세	100세 이상	연령 미상
19	대야미	17	39	46	44	71	106	96	136	101	99	95	124	150	91	54	43	30	18	7	1	1	
20	대학동	24	52	102	99	143	188	152	154	158	159	193	223	182	124	111	64	49	29	15	6	4	
21	도척	16	26	30	26	48	69	54	61	47	61	80	79	100	99	69	56	51	40	19	5	2	
22	도춘동	16	23	46	40	58	79	87	93	82	92	84	118	112	88	77	40	31	18	9	4	3	
23	동판교	57	252	325	269	322	401	379	469	514	504	472	457	500	304	208	122	92	50	18	8		
24	매곡	27	73	68	115	221	231	222	215	139	200	246	293	332	215	111	90	68	55	22	3	2	
25	명학	4	24	38	53	82	120	119	121	95	107	112	155	169	132	105	98	85	46	11	3		
26	모전동	9	47	62	91	128	142	83	110	123	129	162	141	147	105	70	55	50	23	9	2	1	
27	목감	43	136	110	93	112	173	167	290	257	171	162	188	237	186	120	62	66	42	22	6		1
28	문호리	4	18	30	26	33	28	28	25	46	39	41	42	92	82	58	50	28	9	3	3		
29	반월성	5	13	15	21	17	51	41	62	36	37	46	57	95	91	85	72	76	43	16	7	1	
30	배곧	68	176	158	110	189	247	232	300	356	242	258	254	250	153	118	70	63	27	15	4	5	
31	벌말	44	141	238	266	382	386	319	347	397	458	518	434	307	196	129	123	110	51	18	6	1	
32	범계	58	159	190	236	374	389	377	347	315	360	460	409	405	253	176	94	82	62	28	5	1	
33	별양동	41	148	258	249	327	354	310	330	321	427	414	418	392	235	170	118	95	72	35	9		
34	본오동	18	44	80	128	240	324	213	174	148	205	269	325	233	157	131	134	105	61	35	7		
35	부곡동	30	42	60	44	47	58	89	126	108	81	82	78	110	81	58	36	15	11	4	5		
36	북여주	11	52	51	58	115	118	117	140	144	113	119	147	199	159	123	100	93	50	21	10		
37	분당구미동	41	136	168	197	241	248	251	315	301	390	327	302	275	199	202	150	163	91	46	14	6	
38	분당성루카	51	130	227	281	419	507	501	524	506	595	583	530	551	376	344	260	214	125	62	9	2	
39	분당성마테오	100	335	577	607	774	862	873	1,029	1,111	1,325	1,214	986	890	648	557	497	376	238	91	25	12	
40	분당성요한	133	493	802	902	944	1,138	946	963	1,275	1,625	1,423	1,305	1,130	808	631	513	421	219	88	39	11	
41	분당야탑동	87	232	252	271	391	504	660	741	689	555	530	611	752	584	389	269	216	115	41	10	4	
42	분당이매동	71	237	356	379	474	554	550	593	622	690	646	661	726	503	330	261	200	106	48	11	4	
43	비산동	77	168	173	157	282	387	395	493	362	373	346	402	446	291	165	130	101	62	30	6	1	2
44	산본	53	168	253	329	463	583	502	453	434	555	552	628	578	368	234	218	172	173	43	13	6	
45	산북	3	16	15	15	26	23	34	37	42	21	30	42	72	83	44	37	22	10	4	2		
46	상대원	10	16	48	51	72	116	117	132	91	108	133	143	158	158	131	83	59	23	17	6		
47	상록수	4	33	66	61	126	116	71	76	94	99	104	118	92	79	81	83	47	32	8	2		
48	서부	4	13	10	16	32	45	39	59	41	39	39	37	58	68	44	31	19	6	6	1	1	
49	서판교	64	180	246	194	166	250	307	354	419	379	281	346	355	253	198	93	46	36	12	4		
50	석수동	41	86	106	115	188	217	220	250	218	224	242	291	300	240	167	125	106	46	22	8		
51	선부동	8	19	25	52	86	123	115	59	53	78	105	147	143	94	61	58	50	30	8	1		
52	성남동	32	61	83	97	169	258	316	336	240	242	254	343	380	281	236	143	120	56	20	8	3	
53	성포동	18	60	88	116	204	244	220	173	141	195	231	272	281	166	94	67	56	48	28	4	1	

본당명	구분	0~	5~	10~	15~	20~	25~	30~	35~	40~	45~	50~	55~	60~	65~	70~	75~	80~	85~	90~	95~	100세	연령
		4세	9세	14세	19세	24세	29세	34세	39세	44세	49세	54세	59세	64세	69세	74세	79세	84세	89세	94세	99세	이상	미상
54	소 하 동	33	134	204	208	229	271	227	267	288	333	300	272	332	254	173	125	78	66	23	10	3	
55	송산새솔동																						
56	수 리 동	32	125	217	230	276	275	266	322	317	406	414	383	379	268	200	188	183	115	49	11	2	
57	수 진 동	13	23	41	47	108	106	93	95	91	102	107	109	162	158	134	85	70	53	23	5	2	
58	시화성바오로	32	88	158	225	418	468	269	234	274	372	464	453	310	172	141	112	114	69	16	3	6	
59	시화성베드로	5	22	37	49	59	107	78	67	75	78	92	112	102	61	44	44	31	16	6	4		
60	신 둔	10	34	54	58	96	94	69	65	76	95	117	115	93	80	52	36	25	11	9	4		
61	신 장	64	119	130	169	239	336	322	469	384	338	365	364	470	453	332	244	142	70	31	15	2	
62	신 흥 동	28	58	75	85	126	149	149	147	129	122	153	191	218	180	154	134	96	45	14	3		
63	아 미 동	21	61	83	131	195	186	117	123	137	139	160	142	148	87	75	92	51	30	7	3		
64	안산반월	6	33	40	35	76	70	80	108	80	84	85	90	113	98	86	63	49	31	6	1		
65	안산성마르코	11	25	32	65	71	87	64	72	85	100	101	99	111	90	99	87	64	28	10	2		
66	안산성마리아	16	49	76	98	148	162	133	94	88	122	158	177	158	63	38	29	24	18	5			
67	안산성안나	8	45	72	100	117	122	93	82	103	129	161	118	131	60	24	35	23	14	5	4		
68	안산성요셉	5	27	36	34	61	82	68	59	64	53	77	86	105	54	46	45	24	20	7	3	3	
69	양 동	2	4	4	6	8	18	29	36	31	33	23	36	41	55	45	32	28	16	6		2	
70	양 수 리	5	20	31	32	34	36	36	41	57	51	55	78	85	85	88	70	30	17	6	3		
71	양 평	28	82	145	117	152	216	221	241	248	221	217	290	349	346	237	245	143	86	29	11	3	
72	여 주	11	65	123	146	216	244	178	211	225	251	228	235	263	186	157	138	96	51	19	8	2	
73	연 성	3	22	66	99	119	117	61	53	69	120	148	127	99	68	58	54	41	16	8	5	1	
74	오 전 동	41	137	200	235	356	385	336	381	407	403	427	427	436	326	215	157	117	74	26	12	3	
75	오 포	20	53	80	71	88	91	83	122	144	142	127	116	110	132	107	71	65	25	8	3		
76	와 동	20	45	54	89	140	152	122	110	87	111	147	204	153	110	88	74	71	47	16	5	2	
77	왕 곡	8	18	27	50	65	73	80	73	78	68	79	83	119	96	74	39	40	23	4	2		
78	용 문	11	44	72	42	55	104	99	106	112	97	87	139	202	258	182	146	101	67	27	9	2	
79	용 호	46	95	136	202	394	446	349	339	277	358	411	432	401	217	176	114	112	68	17	4	3	
80	원 곡	21	43	70	62	138	188	153	178	140	146	169	205	237	164	87	80	53	32	7	1	2	1
81	월 피 동	13	64	96	144	211	306	197	180	137	210	260	314	271	165	93	102	95	59	28	8	1	
82	위례성데레사	59	177	216	128	243	300	324	368	395	261	270	402	395	273	176	86	55	30	14	4		
83	은 행 동	15	26	63	70	74	96	83	88	110	113	112	123	137	116	111	94	62	29	17	2		
84	의 왕	52	83	85	107	175	219	172	205	225	177	207	239	240	169	129	118	115	68	23		1	
85	이 천	32	102	144	160	283	314	284	262	265	290	256	326	384	255	177	130	120	73	29	9	5	
86	인 덕 원	48	145	172	192	299	480	470	501	382	367	400	549	598	406	289	195	170	79	49	6	1	
87	장 곡	14	57	75	109	165	116	66	64	103	158	169	121	76	40	32	42	22	6	4			
88	장 지 동	31	71	64	41	67	82	82	150	150	133	94	79	114	110	74	45	24	13	2			

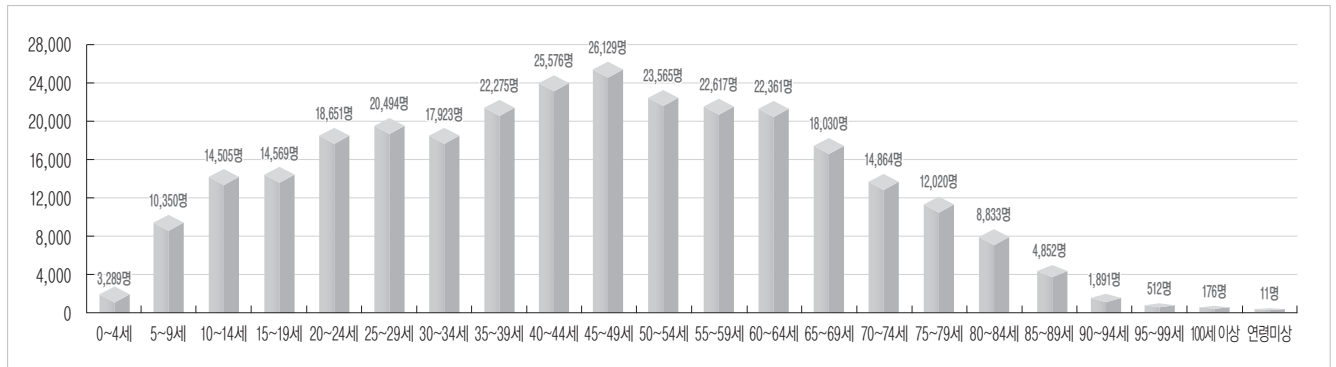
구분 본당명		0~ 4세	5~ 9세	10~ 14세	15~ 19세	20~ 24세	25~ 29세	30~ 34세	35~ 39세	40~ 44세	45~ 49세	50~ 54세	55~ 59세	60~ 64세	65~ 69세	70~ 74세	75~ 79세	80~ 84세	85~ 89세	90~ 94세	95~ 99세	100세 이상	연령 미상
89	장 호 원	10	56	67	91	132	145	139	153	148	138	139	176	205	138	119	129	117	70	20	6		
90	점 동	20	23	21	38	66	48	40	44	34	25	38	38	75	59	42	40	37	14	7	1		
91	중 앙	60	178	231	277	465	669	614	645	589	589	642	736	830	590	470	393	329	182	66	17	4	
92	철 산	44	150	233	255	318	383	340	405	437	453	406	410	453	279	203	123	73	53	25	6		
93	철산3동	21	56	89	86	132	140	116	151	176	154	177	179	177	125	88	48	42	44	9	1		
94	청 계	29	77	123	116	184	245	227	229	225	238	260	304	275	216	166	101	55	32	23	4	2	
95	초 월	26	67	89	120	92	104	128	151	179	185	148	163	165	143	135	103	54	21	11	7	1	
96	초 지 동	30	60	80	106	173	175	144	145	170	188	201	229	184	128	85	92	59	36	14	2		2
97	태 평 동	9	21	23	41	45	82	96	96	68	71	83	105	118	97	95	87	39	22	4			
98	퇴 촌	22	66	93	79	47	66	65	117	139	140	90	129	173	167	154	100	52	24	13	6	1	
99	평 촌	56	219	444	381	527	499	378	398	541	618	637	607	539	311	213	197	166	108	29	8	3	
100	포 일	30	93	113	83	191	242	225	217	164	144	228	252	276	152	72	59	59	33	20	7	5	
101	풍 산	26	92	123	100	150	173	157	188	237	220	159	190	200	150	108	83	51	29	15	1		
102	하 남	47	108	172	161	203	261	222	334	342	345	242	260	351	320	242	147	104	56	21	5	1	
103	하 안	35	73	115	149	215	227	266	303	244	278	296	303	343	244	193	160	119	95	21	6	3	
104	하 우 현	6	2	3	3	12	7	14	21	10	8	8	25	25	15	7	6	3	1	1	1		
105	호 계 동	37	87	74	124	207	252	246	287	196	208	244	288	321	174	124	65	47	36	16	8	5	
106	호 평	58	124	189	216	307	366	371	361	353	430	409	372	390	264	158	143	115	77	35	10	8	
107	황 산	36	96	94	51	74	99	94	164	175	112	106	118	143	110	77	31	25	10	5	3	1	
합 계		3,119	8,920	12,558	13,699	19,868	23,954	21,843	24,203	23,846	25,280	25,527	27,175	28,554	20,811	15,331	11,907	9,039	5,379	2,111	615	183	8

## [기타]

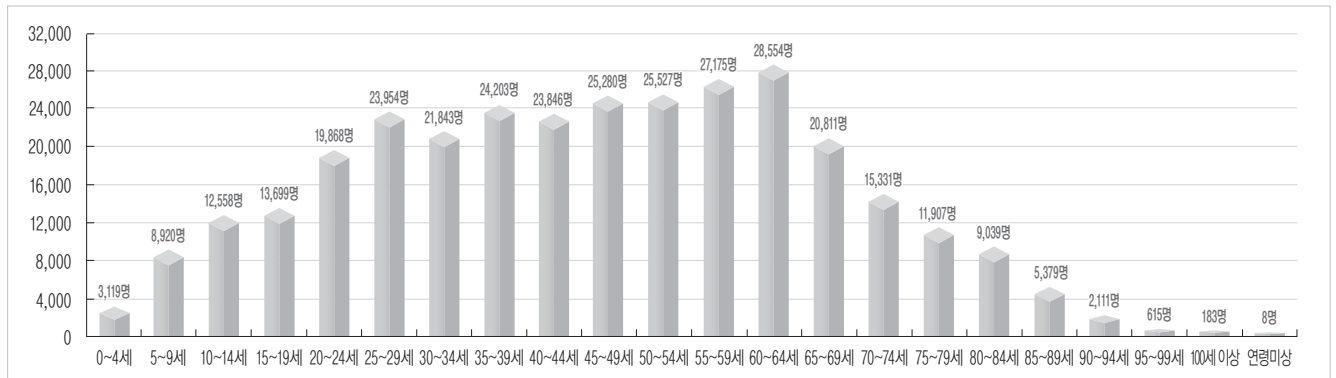
구분 본당명		0~ 4세	5~ 9세	10~ 14세	15~ 19세	20~ 24세	25~ 29세	30~ 34세	35~ 39세	40~ 44세	45~ 49세	50~ 54세	55~ 59세	60~ 64세	65~ 69세	70~ 74세	75~ 79세	80~ 84세	85~ 89세	90~ 94세	95~ 99세	100세 이상	연령 미상
1	최 양 업						43	76	85	84	74	59	52	29	23	13	14	8	3				
2	거주미상	130	1,337	3,582	7,243	14,817	27,954	21,208	23,286	24,254	28,905	34,280	34,621	30,077	17,589	10,448	7,098	5,471	4,272	2,964	1,942	1,512	1,019
합 계		130	1,337	3,582	7,243	14,817	27,997	21,284	23,371	24,338	28,979	34,339	34,673	30,106	17,612	10,461	7,112	5,479	4,275	2,964	1,942	1,512	1,019

구분 대리구명		0~ 4세	5~ 9세	10~ 14세	15~ 19세	20~ 24세	25~ 29세	30~ 34세	35~ 39세	40~ 44세	45~ 49세	50~ 54세	55~ 59세	60~ 64세	65~ 69세	70~ 74세	75~ 79세	80~ 84세	85~ 89세	90~ 94세	95~ 99세	100세 이상	연령 미상
제1대리구		3,289	10,350	14,505	14,569	18,651	20,494	17,923	22,275	25,576	26,129	23,565	22,617	22,361	18,030	14,864	12,020	8,833	4,852	1,891	512	176	11
제2대리구		3,119	8,920	12,558	13,699	19,868	23,954	21,843	24,203	23,846	25,280	25,527	27,175	28,554	20,811	15,331	11,907	9,039	5,379	2,111	615	183	8
기 타		130	1,337	3,582	7,243	14,817	27,997	21,284	23,371	24,338	28,979	34,339	34,673	30,106	17,612	10,461	7,112	5,479	4,275	2,964	1,942	1,512	1,019
총 계		6,538	20,607	30,645	35,511	53,336	72,445	61,050	69,849	73,760	80,388	83,431	84,465	81,021	56,453	40,656	31,039	23,351	14,506	6,966	3,069	1,871	1,038

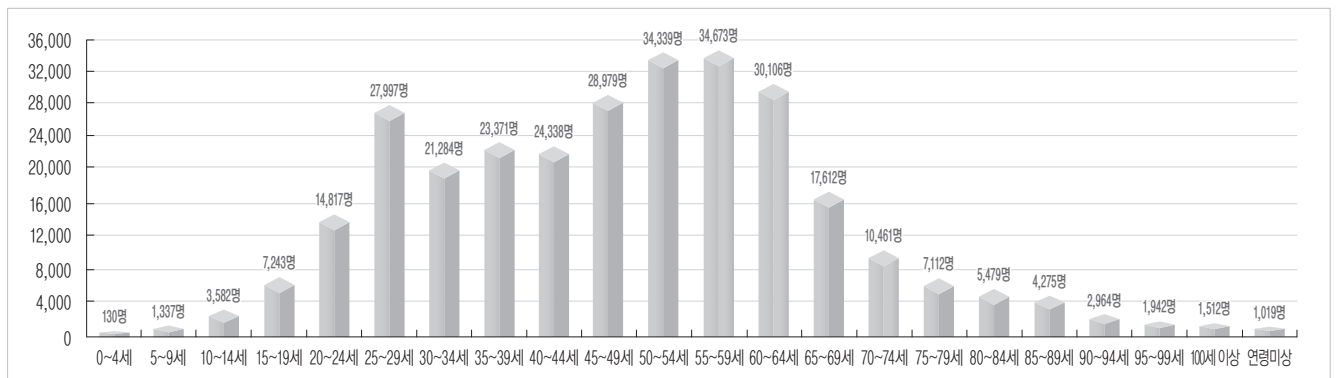
### [제1대리구 연령별 신자 수(합계)]



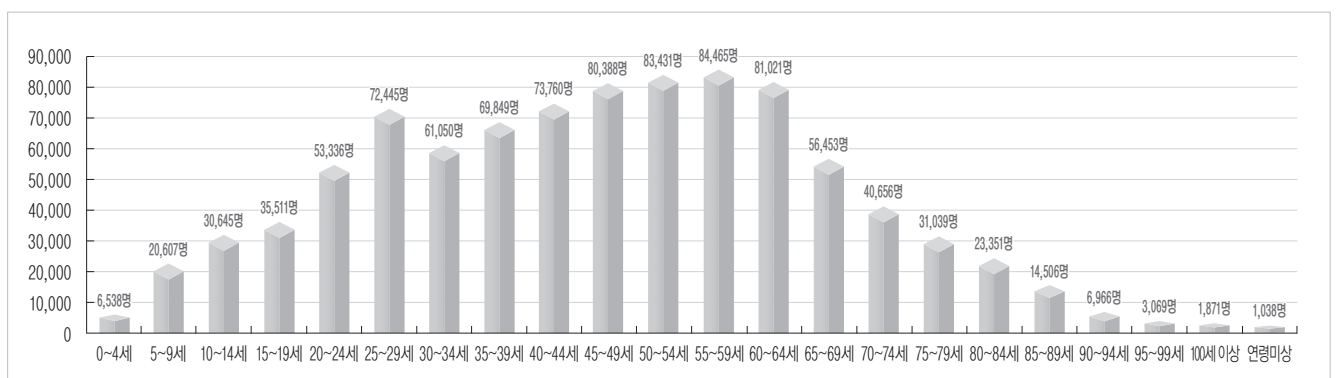
### [제2대리구 연령별 신자 수(합계)]



### [기타 연령별 신자 수(합계)]



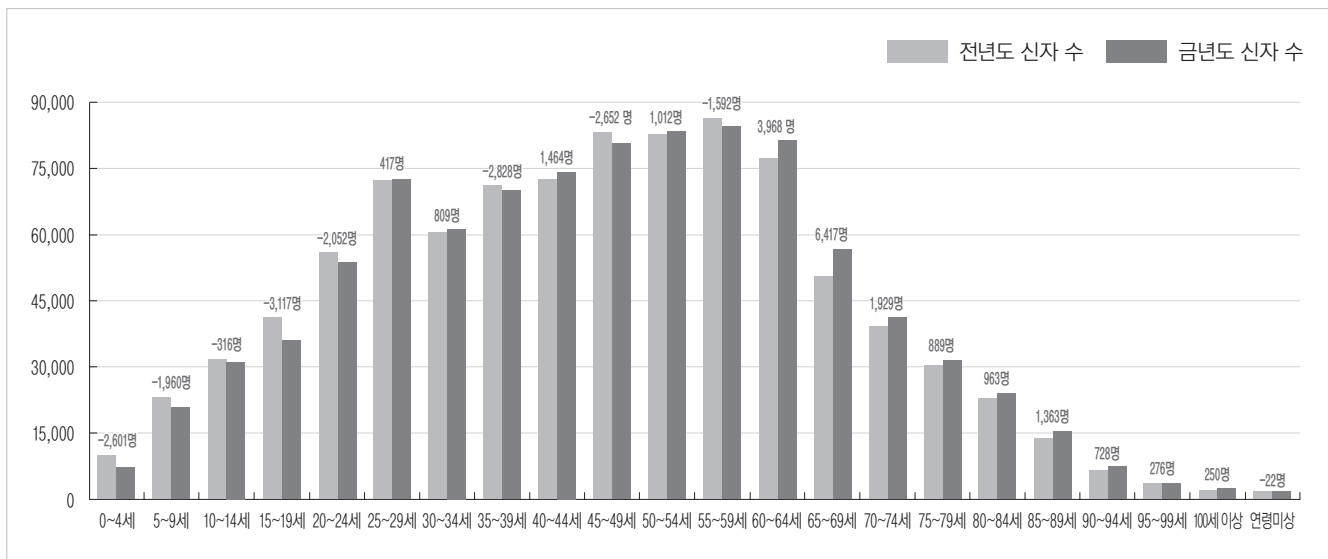
### [전체 연령별 신자 수(합계)]



## 6. 신자 연령별 구분(4) - 전년도 대비 총수 증감

구분		증 감	전년도 총수	금년도 총수	증감수	증감률
1	0~4세		9,139	6,538	-2,601	-28.46
2	5~9세		22,567	20,607	-1,960	-8.69
3	10~14세		30,961	30,645	-316	-1.02
4	15~19세		38,628	35,511	-3,117	-8.07
5	20~24세		55,388	53,336	-2,052	-3.70
6	25~29세		72,028	72,445	417	0.58
7	30~34세		60,241	61,050	809	1.34
8	35~39세		72,677	69,849	-2,828	-3.89
9	40~44세		72,296	73,760	1,464	2.03
10	45~49세		83,040	80,388	-2,652	-3.19
11	50~54세		82,419	83,431	1,012	1.23
12	55~59세		86,057	84,465	-1,592	-1.85
13	60~64세		77,053	81,021	3,968	5.15
14	65~69세		50,036	56,453	6,417	12.82
15	70~74세		38,727	40,656	1,929	4.98
16	75~79세		30,150	31,039	889	2.95
17	80~84세		22,388	23,351	963	4.30
18	85~89세		13,143	14,506	1,363	10.37
19	90~94세		6,238	6,966	728	11.67
20	95~99세		2,793	3,069	276	9.88
21	100세이상		1,621	1,871	250	15.42
22	연령미상		1,060	1,038	-22	-2.08
합 계			928,650	931,995	3,345	0.36

### [전년도 대비 금년도 연령별 신자 수]



## 7. 공소

대리구	구 분		공소수	공소명	신자수		
					남	여	계
제1대리구	1	궁 리	1	방 축 리 공 소	54	46	100
	2	서 정 동	1	요 셉 공 소	108	135	243
	3	안 중	2	교 포 리 공 소	2	10	12
				신 리 공 소	3	7	10
	4	향 남	3	사 창 리 공 소	49	46	95
				수 직 리 공 소	33	64	97
				용 소 리 공 소	11	8	19
제2대리구	5	광 문	2	가 학 동 공 소	10	9	19
				노 온 사 동 공 소	5	9	14
	6	목 감	1	장 하 리 공 소	184	212	396
	7	북 여 주	2	가 야 공 소	87	96	183
				도 전 공 소	84	95	179
	8	양 평	1	곡 수 공 소	49	57	106
	9	이 천	1	이 치 리 공 소	94	130	224
	10	장 호 원	1	나 래 리 공 소	33	43	76
	11	태 평 동	1	오 야 동 공 소	41	43	84
	12	퇴 촌	1	강 하 공 소	104	131	235
합		계	17		951	1,141	2,092

### Ⅲ. 성직자·신학생

#### 1. 성직자(1) - 소속

구분	추기경	대주교	주교		몬시뇰		한국인신부				외국인신부				교구신부수	봉헌생활회신부수	사도생활단신부수	타교구신부수	한국인신부수	외국인신부수
			한국인	외국인	한국인	외국인	교구소속	봉헌생활회신부	사도생활단신부	타교구소속	교구소속	봉헌생활회신부	사도생활단신부	타교구소속						
숫자			4		6		530	67	5	(2)		6	3		536	73	8	(2)	608	9

#### [전년도 대비 총수의 증감]

구분		증 감	전년도총수	금년도총수	증감수	증감률
1	한국인 신부		555	608	53	9.55
2	외국인 신부		12	9	-3	-25.00
3	교구 신부		496	536	40	8.06
4	타교구 신부		(2)	(2)		
5	봉헌생활회 신부		60	73	13	21.67
6	사도생활단 신부		9	8	-1	-11.11

※ 교구 신부에는 몬시뇰을 포함한다.

※ 타교구 신부는 소속 교구의 숫자에 이미 포함된 경우 괄호 안에 기재한다.

#### 2. 성직자(2) - 소임

구분	주교		신부												새수품 신부	입적 신부	제적 신부	사망 신부
	현직	원로 사목	본당 사목	특수 사목	군중	국내외 연학	교포 사목	해외 선교	안식년	휴양	대기	정직	휴직	원로 사목				
숫자	3	1	285	104	12	38	5	15	10	10	3	4	5	45	20		2	1

#### 3. 성직자(3) - 연령

구분	25~29세	30~34세	35~39세	40~44세	45~49세	50~54세	55~59세	60~64세	65~69세	70~74세	75~79세	80세이상
숫자	27	75	72	86	72	52	60	28	27	11	14	12



#### 4. 신학생 현황(교구 신학생은 교구 성소국 기준임)

##### [제1대리구]

본당명		구분	소속	학부생	연구과생	휴학생	유학생	재적총수	입학	편입	제적	부제수품
1	갈	꽃	교구		1			1				1
			수도회									
2	고	덕	교구									
			수도회									
3	고	등	교구			1		1				
			수도회									
4	고	색	교구									
			수도회									
5	공	도	교구	1	1			2				
			수도회									
6	광	교 1	교구			1		1				
			수도회	1				1				
7	광	교 2	교구									
			수도회									
8	구	성	교구		1			1				
			수도회									
9	궁	리	교구									
			수도회									
10	권	선 2	교구			1		1				
			수도회									
11	권	선	교구	1	1	1		3	1			
			수도회									
12	기	산	교구	1				1				
			수도회									
13	기	안	교구									
			수도회									
14	기	흥	교구									
			수도회									
15	남	양	교구		1			1				1
			수도회									
16	당	수	교구	1	1			2				
			수도회									
17	대	천	교구		1	1		2				
			수도회	1	1			2				
18	던	지	교구		1			1				
			수도회									
19	동백성마리아		교구	1		1		2				
			수도회									

본당명 \ 구분		소속	학부생	연구과생	휴학생	유학생	재적총수	입학	편입	제적	부제수품
20	동 백 성 요 셉	교구	1	2			3				1
		수도회									
21	동 수 원	교구									
		수도회									
22	동 천 동	교구	3		1		4	1			
		수도회									
23	동 탄 능 동	교구		1			1				
		수도회									
24	동 탄 반 송 동	교구			1		1				
		수도회									
25	동 탄 송 동	교구									
		수도회									
26	동 탄 숲 속	교구			1		1				
		수도회									
27	동 탄 영 천 동	교구	1				1				
		수도회									
28	동 탄 장 지 동	교구									
		수도회									
29	마 도	교구									
		수도회									
30	망 포 동	교구	1			1	2	1			
		수도회									
31	매 교 동	교구									
		수도회									
32	매 탄 동	교구	2	1			3	1			
		수도회									
33	모 산 골	교구									
		수도회									
34	모 현	교구	1		1		2				
		수도회									
35	미 리 내	교구									
		수도회									
36	미 양	교구									
		수도회									
37	발 안	교구									
		수도회									
38	백 암	교구									
		수도회									
39	버 드 내	교구		1			1				
		수도회									
40	병 점	교구		1			1				1
		수도회									

본당명		구분	소속	학부생	연구과생	휴학생	유학생	재적총수	입학	편입	제적	부제수품
41	보	라 동	교구			1		1				
		수도회										
42	보	정	교구									
		수도회										
43	봉	담	교구									
		수도회										
44	북	수 동	교구		1			1				
		수도회										
45	비	봉	교구									
		수도회										
46	비	전 동	교구									
		수도회										
47	사	강	교구	1	1			2				1
		수도회										
48	삼	가 동	교구	1				1				
		수도회										
49	상	미	교구									
		수도회		1			1					
50	상	신	교구			1		1				
		수도회										
51	상	춘	교구									
		수도회										
52	상	하	교구									
		수도회										
53	상	현 동	교구	2	1			3	1			
		수도회										
54	서	둔 동	교구		1			1				
		수도회										
55	서	신	교구									
		수도회										
56	서	정 동	교구	1				1				
		수도회										
57	서	천 동	교구									
		수도회										
58	서	호	교구									
		수도회										
59	성	복 동	교구	1	1			2				
		수도회										
60	세	교 동	교구	1				1	1			
		수도회	1					1				
61	세	류 동	교구									
		수도회										

본당명 \ 구분		소속	학부생	연구과생	휴학생	유학생	재적총수	입학	편입	제적	부제수품
62	세 마	교구									
		수도회									
63	소 사 별	교구									
		수도회									
64	송 서	교구									
		수도회									
65	송 전	교구									
		수도회		1			1				
66	송 탄	교구									
		수도회									
67	송 현	교구	1				1	1			
		수도회									
68	수 지	교구									
		수도회									
69	신 갈	교구	1			1	2				
		수도회									
70	신 남	교구									
		수도회									
71	신 봉 동	교구		1			1				
		수도회									
72	안 녕	교구									
		수도회									
73	안 성	교구									
		수도회									
74	안 중	교구									
		수도회									
75	양 성	교구									
		수도회									
76	양 지	교구									
		수도회									
77	영 통 성 령	교구			1		1				
		수도회									
78	영 통 성 요 셉	교구		1		1	2				
		수도회									
79	영 통 영 덕	교구				1	1				
		수도회									
80	오 목 천 동	교구									
		수도회									
81	오 산	교구									
		수도회									
82	왕 립	교구	1	1			2				
		수도회									

본당명		구분	소속	학부생	연구과생	휴학생	유학생	재적총수	입학	편입	제적	부제수품
83	용 이 동	교구										
		수도회										
84	용 인	교구	1					1				
		수도회										
85	원 삼	교구		1				1				1
		수도회										
86	원 천 동	교구	1	1				2				
		수도회										
87	울 전 동	교구										
		수도회										
88	은 계 동	교구										
		수도회										
89	이 현	교구										
		수도회										
90	인 계 동	교구										
		수도회										
91	일 월	교구	1					1				
		수도회										
92	입 북 동	교구		1				1				
		수도회										
93	정 남	교구										
		수도회										
94	정 자 꽃 뒤편	교구	1			1		2				
		수도회										
95	정자동 주교좌	교구	1	1				2				
		수도회	1					1				
96	조 암	교구										
		수도회										
97	조원동 주교좌	교구										
		수도회										
98	조 원 솔 대	교구										
		수도회										
99	죽 산	교구										
		수도회										
100	죽 전	교구	2			1		3	2			
		수도회	1					1				
101	죽 전 1 동	교구									2	
		수도회										
102	지 동	교구	2	2		1		5	1			2
		수도회										
103	진 사 리	교구	1					1				
		수도회										

본당명		구분	소속	학부생	연구과생	휴학생	유학생	재적총수	입학	편입	제적	부제수품
104	천	리	교구									
			수도회									
105	청	덕	교구		1			1				
			수도회									
106	청	북	교구									
			수도회									
107	칠	보	교구		1			1				
			수도회									
108	팽	성	교구	2				2				
			수도회									
109	평	택	교구			1		1				
			수도회									
110	포	승	교구									
			수도회									
111	향	남	교구	1				1				
			수도회									
112	호 매 실 동		교구									
			수도회									
113	화 서 동		교구									
			수도회									
114	흥	덕	교구									
			수도회									
합		계	교구	37	30	17	4	88	10		2	8
			수도회	5	3			8				

## [제2대리구]

본당명		구분	소속	학부생	연구과생	휴학생	유학생	재적총수	입학	편입	제적	부제수품
1	가	남	교구		1			1				
			수도회									
2	감	골	교구	1	2			3				1
			수도회									
3	고	잔	교구	1		1		2				
			수도회									
4	곤 지 암		교구									
			수도회									
5	과	천	교구		1			1				1
			수도회	1				1				
6	관	악	교구									
			수도회									

본당명		구분	소속	학부생	연구과생	휴학생	유학생	재적총수	입학	편입	제적	부제수품
7	광 남 동	교구										
		수도회										
8	광 명	교구	1					1	1			
		수도회										
9	광 문	교구	1					1	1			
		수도회										
10	광 북	교구										
		수도회										
11	광 주	교구	1					1			1	
		수도회										
12	구 산	교구	1		1			2	1			
		수도회										
13	군 자	교구										
		수도회										
14	군 포	교구										
		수도회										
15	금 정	교구										
		수도회										
16	능 곡	교구										
		수도회										
17	능 평	교구										
		수도회										
18	단 대 동	교구										
		수도회										
19	대 야 미	교구										
		수도회										
20	대 학 동	교구										
		수도회										
21	도 척	교구		1	1	1	3					
		수도회										
22	도 춘 동	교구										
		수도회										
23	동 판 교	교구					1	1				
		수도회	1					1				
24	매 곡	교구										
		수도회										
25	명 학	교구										
		수도회										
26	모 전 동	교구		1			1				1	
		수도회										
27	목 감	교구										
		수도회										

본당명		구분	소속	학부생	연구과생	휴학생	유학생	재적총수	입학	편입	제적	부제수품
28	문 호 리	교구										
		수도회										
29	반 월 성	교구	1	1			2	1				
		수도회										
30	배 곤	교구										
		수도회										
31	별 말	교구	1				1					
		수도회			1		1					
32	범 계	교구	3				3					
		수도회										
33	별 양 동	교구										
		수도회										
34	본 오 동	교구	3		1		4					
		수도회										
35	부 곡 동	교구										
		수도회										
36	북 여 주	교구										
		수도회	1				1					
37	분 당 구 미 동	교구	1				1					
		수도회										
38	분 당 성 루 카	교구										
		수도회										
39	분당성마태오	교구	1	1			2					
		수도회										
40	분 당 성 요 한	교구	2	1	1	1	5	1		1	1	
		수도회	1	1			2					
41	분 당 야 탑 동	교구	1		1		2					
		수도회	1				1					
42	분 당 이 매 동	교구	2			1	3	1				
		수도회										
43	비 산 동	교구		1			1					
		수도회	1				1					
44	산 본	교구	1				1	1				
		수도회										
45	산 북	교구										
		수도회										
46	상 대 원	교구										
		수도회										
47	상 록 수	교구		2		1	3					
		수도회										
48	서 부	교구		1			1					
		수도회										



본당명 \ 구분		소속	학부생	연구과생	휴학생	유학생	재적총수	입학	편입	제적	부제수품
49	서 판 교	교구		1			1				1
		수도회									
50	석 수 동	교구									
		수도회									
51	선 부 동	교구	1				1				
		수도회									
52	성 남 동	교구		1			1			1	
		수도회									
53	성 포 동	교구									
		수도회									
54	소 하 동	교구									
		수도회									
55	송 산 새 솔 동	교구									
		수도회									
56	수 리 동	교구									
		수도회									
57	수 진 동	교구									
		수도회									
58	시화성바오로	교구		1			1				
		수도회									
59	시화성베드로	교구									
		수도회									
60	신 둔	교구									
		수도회									
61	신 장	교구	2				2	1			
		수도회									
62	신 흥 동	교구									
		수도회									
63	아 미 동	교구			1		1				
		수도회									
64	안 산 반 월	교구									
		수도회									
65	안산성마르코	교구	1				1				
		수도회	1				1				
66	안산성마리아	교구	1				1				
		수도회									
67	안 산 성 안 나	교구									
		수도회									
68	안 산 성 요 셉	교구									
		수도회									

본당명		구분	소속	학부생	연구과생	휴학생	유학생	재적총수	입학	편입	제적	부제수품
69	양 동	교구										
		수도회										
70	양 수 리	교구										
		수도회										
71	양 평	교구										
		수도회										
72	여 주	교구	1				1					
		수도회										
73	연 성	교구										
		수도회										
74	오 전 동	교구			1		1					
		수도회	1				1					
75	오 포	교구										
		수도회										
76	와 동	교구		1	2		3					
		수도회										
77	왕 곡	교구			1		1					
		수도회										
78	용 문	교구	2				2					
		수도회										
79	용 호	교구			1		1				1	
		수도회										
80	원 곡	교구		1			1					
		수도회										
81	월 피 동	교구		1			1					
		수도회										
82	위례성데레사	교구										
		수도회										
83	은 행 동	교구										
		수도회										
84	의 왕	교구			1		1					
		수도회										
85	이 천	교구									1	
		수도회										
86	인 덕 원	교구										
		수도회	1				1					
87	장 곡	교구										
		수도회	1				1					
88	장 지 동	교구										
		수도회										

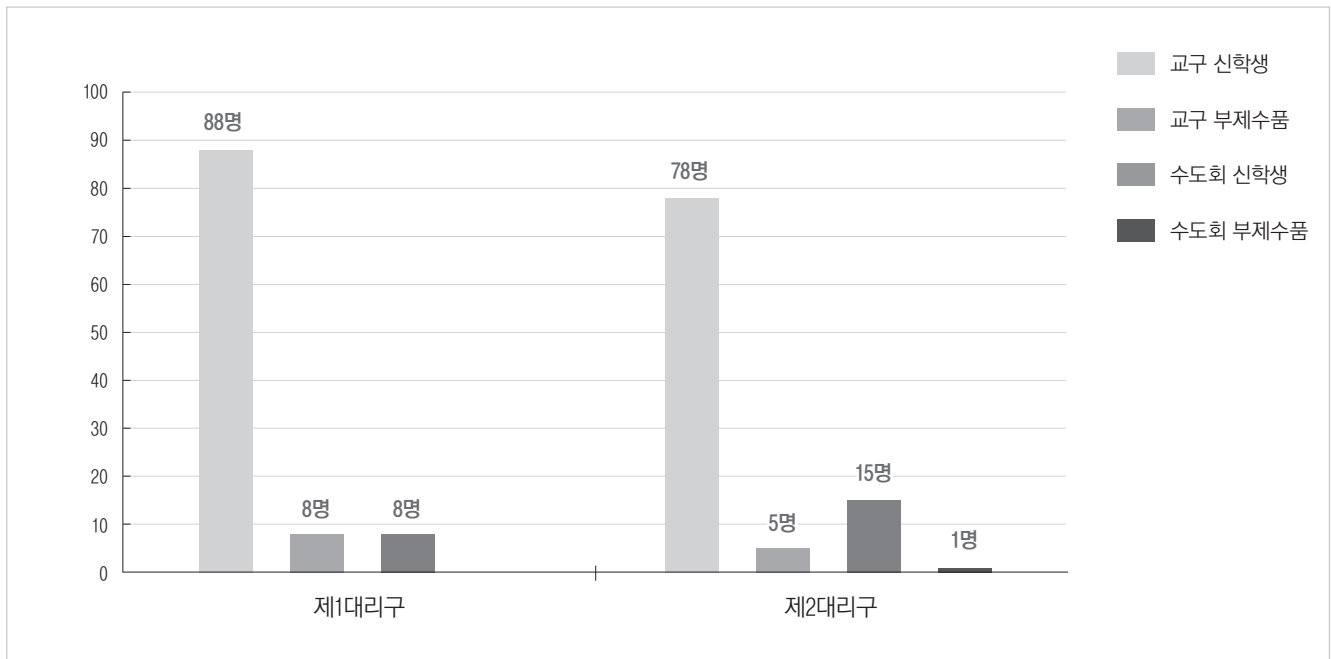
본당명		구분	소속	학부생	연구과생	휴학생	유학생	재적총수	입학	편입	제적	부제수품
89	장 호 원	교구										
		수도회										
90	점 동	교구										
		수도회										
91	중 앙	교구			1		1					
		수도회										
92	철 산	교구										
		수도회	1				1					
93	철 산 3 동	교구	1				1					
		수도회										
94	청 계	교구		1			1					
		수도회										
95	초 월	교구		1	1		2					1
		수도회										
96	초 지 동	교구										
		수도회										
97	태 평 동	교구	1				1					
		수도회										
98	퇴 촌	교구										
		수도회										
99	평 촌	교구										
		수도회										
100	포 일	교구					1	1				
		수도회										
101	풍 산	교구										
		수도회										
102	하 남	교구										
		수도회										
103	하 안	교구	1				1					
		수도회										
104	하 우 현	교구										
		수도회										
105	호 계 동	교구										
		수도회										
106	호 평	교구	1	1	1		3					
		수도회			2		2					1
107	황 산	교구										
		수도회										
합	계	교구	34	22	16	6	78	8			6	5
		수도회	11	1	3		15					1

### [대리구별 구분]

대리구명 \ 구분	소속	학부생	연구과생	휴학생	유학생	재적총수	입학	편입	제적	부제수품
제 1 대 리 구	교 구	37	30	17	4	88	10		2	8
	수도회	5	3			8				
제 2 대 리 구	교 구	34	22	16	6	78	8		6	5
	수도회	11	1	3		15				1
총 계	교 구	71	52	33	10	166	18		8	13
	수도회	16	4	3		23				1

1. 학부생은 신입생과 편입생을 포함한다.
2. 부제는 연구과생에 포함한다.
3. 휴학생은 군복무를 위한 휴학한 학생(군복무 대기, 군복무, 군복무후 복학 대기, 군복무 대체 모라토리움)과 건강이나 개인적 사정으로 휴학한 학생을 모두 포함한다
4. 유학생은 당해 연도 말 현재 외국에서 유학하고 있는 학생이다.
5. 재적총수는 학부생 + 연구과생 + 휴학생 + 유학생이다
6. 입학, 편입, 제적, 부제수품은 당해 연도 해당자 수이다.

### [대리구별 신학생 현황]



## Ⅳ. 수도자

### 1. 남자 수도회

#### [교황청립]

수도단체 및 선교단체		구분	신부			수사								총계
			한국인	외국인	계	한국인					외국인			
						종신	유기	수련	청원	지원	계	종신	유기	
1	꼰벤뚜알프란치스코수도회	4		4	3					3				7
2	도 미 니 코 수 도 회	4		4										4
3	마리스타교육수사회				5					5				5
4	마리아의아들수도회	6		6	1	4		1		6				12
5	말씀의선교수도회	2	3	5	1					1				6
6	성 바 오 로 수 도 회	1		1	3					3				4
7	예 수 의 작 은 형 제 회	1		1							1		1	2
8	예 수 회	9		9	1		3			4				13
9	오블라띠선교수도회	3	3	6	1	2	3			6				12
10	작 은 형 제 회	3		3										3
합 계		33	6	39	15	6	6	1		28	1		1	68

#### [교구립]

수도단체 및 선교단체		구분			수사										총계
		한국인	외국인	계	한국인						외국인				
					종신	유기	수련	청원	지원	계	종신	유기	수련	계	
1	미리내천주성삼성직수도회	25		25	19	2	2			23					48
2	한국순교복자성직수도회	9		9	2	6	2	6	1	17		4	3	7	33
합 계		34		34	21	8	4	6	1	40		4	3	7	81

#### [사도생활단]

수도단체 및 선교단체		구분	신부			수사								총계	
			한국인	외국인	계	한국인					외국인				
						종신	유기	수련	청원	지원	계	종신	유기		계
1	천 주 교 사 도 직 회		3	2	5		1				1	1		1	7
2	파 리 외 방 전 교 회			1	1										1
3	한 국 외 방 선 교 회		2		2	2	6		1	1	10				12
합 계			5	3	8	2	7		1	1	11	1		1	20

## 2. 여자 수도회

### [교황청립]

수도단체 및 선교단체		구분	수사									총계	
			한국인					외국인					
			종신	유기	수련	청원	지원	계	종신	유기	수련		계
1	가난한 이들의 작은 자매회	8					8					8	
2	가르멜 여자 수도원	8	1				9					9	
3	노틀담 수녀회	20	2				22					22	
4	마리아 수녀회	4					4					4	
5	마리아의 딸 수도회	3					3					3	
6	마리아의 전교자 프란치스코 수녀회	29					29					29	
7	마리아의 종 수녀회	10		1			11					11	
8	사랑의 선교 수녀회	3					3	7	1		8	11	
9	살레시오 수녀회	5	1				6					6	
10	샬트르성바오로수녀회	63	1				64					64	
11	선한목자 예수 수녀회	2					2					2	
12	성령 선교 수녀회	1					1	2			2	3	
13	성바오로 딸 수도회	18	1				19					19	
14	성클라라 수도회	9					9					9	
15	세례자성요한 수녀회	5					5	1			1	6	
16	스승예수의제자수녀회	19					19					19	
17	아씨시의프란치스코전교수녀회	43	3				46					46	
18	영원한도움의성모수도회	81	5				86					86	
19	예수마리아성심전교수녀회	5					5			5	5	10	
20	예수 수도회	3					3					3	
21	예수의까리따스수녀회	106	6	1	1	1	115					115	
22	올리베따노성베네딕도수녀회	24	1				25					25	
23	원죄없으신마리아교육선교수녀회	4					4					4	
24	천주 섭리 수녀회	50					50					50	
25	투스핑포교베네딕도수녀회서울수녀원	8	1				9					9	
합		계	531	22	2	1	1	557	10	1	5	16	573

## [교구립]

수도단체 및 선교단체		구분	수사										총계
			한국인						외국인				
			종신	유기	수련	청원	지원	계	종신	유기	수련	계	
1	말씀의성모영보수녀회	113	1		2		116					116	
2	미리내성모성심수녀회	103	4				107		4		4	111	
3	미리내성요셉애덕수녀회	26	1			1	28		7	20	27	55	
4	성가소비녀회(의정부관구)												
5	성가소비녀회(인천관구)	21					21					21	
6	성령강림사도수녀회 (오순절평화의수녀회)	15					15	1			1	16	
7	성안드레아수녀회	22	2				24					24	
8	수원성빈센트드뵐자비의수녀회	167	4				171					171	
9	수원순교가르멜봉쇄여자수도원	2		2			4					4	
10	예수그리스도수녀회	8	1		1		10					10	
11	인보성체수도회	123	1				124					124	
12	천사의모후수녀회	6		1			7	1			1	8	
13	파티마의성모프란치스코수녀회	46		3		2	51					51	
14	프란치스코전교봉사수녀회	10					10					10	
15	한국순교복자수녀회	19					19					19	
합 계		681	14	6	3	3	707	2	11	20	33	740	

## [사도생활단]

수도단체 및 선교단체		구분	수녀									총계
			한국인						외국인			
			종신	유기	수련	청원	지원	계	종신	유기	계	
1	성빈첸시오아바로사랑의말회		2					2	1		1	3
2	성 황 석 두 루 카 선 교 자 매 회		1					1				1
합		계	3					3	1		1	4

## V. 성사

### 1. 세례

#### [제1대리구]

본당명 \ 구분						예비신자		영세자									
						연중 총수	연말 현재	세례구분				남녀구분			전년도 총수	증감수	증감률
								유아	어른	대세자	계	남	여	계			
1	오	산	갈	곳	동	44	19		25	1	26	8	18	26	16	10	62.50
2	송	탄	고		덕												
3	팔달.장안	고	등	동		10	3		7	2	9	3	6	9	34	-25	-73.53
4	권	선	고	색	동	6		2	6	1	9	2	7	9	29	-20	-68.97
5	안	성	공		도	12	4	5	8	1	14	5	9	14	39	-25	-64.10
6	영	통	광	교 1	동	11	11	5		1	6	4	2	6	42	-36	-85.71
7	영	통	광	교 2	동	42		7	42		49	24	25	49	43	6	13.95
8	기	흥	구		성	23		2	23	3	28	12	16	28	90	-62	-68.89
9	송	탄	궁		리	6	6	1			1	1		1	2	-1	-50.00
10	권	선	권	선 2	동	14	11	5	3	1	9	6	3	9	51	-42	-82.35
11	권	선	권	선	동	52	22	8	30	2	40	19	21	40	128	-88	-68.75
12	오	산	기		산			2			2		2	2	23	-21	-91.30
13	오	산	기		안	6		1	6	4	11	7	4	11	49	-38	-77.55
14	기	흥	기		흥			1		2	3	1	2	3	18	-15	-83.33
15	화	성	남		양	17	9		8	2	10	5	5	10	45	-35	-77.78
16	권	선	당	수	동	5	5	4		1	5	2	3	5	13	-8	-61.54
17	안	성	대	천	동	48	26	2	22	5	29	11	18	29	53	-24	-45.28
18	안	성	던	지	실	7		4	7	3	14	7	7	14	26	-12	-46.15
19	기	흥	동	백성	마리아	28	18	2	10	1	13	6	7	13	74	-61	-82.43
20	기	흥	동	백성	요셉	8			8	1	9	5	4	9	36	-27	-75.00
21	영	통	동	수	원	10	7	2	3		5	2	3	5	35	-30	-85.71
22	수	지	동	천	동	35		18	35	3	56	28	28	56	79	-23	-29.11
23	오	산	동	탄	능 동	12	12	5			5	2	3	5	49	-44	-89.80
24	오	산	동	탄	반송 동	40	12	4	28		32	15	17	32	79	-47	-59.49
25	오	산	동	탄	송 동	6			6	3	9	8	1	9		9	
26	오	산	동	탄	숲 속	17		10	17	5	32	14	18	32	104	-72	-69.23
27	오	산	동	탄	영천 동	47	32	7	15	3	25	16	9	25	103	-78	-75.73
28	오	산	동	탄	장지 동	11			11	2	13	8	5	13	50	-37	-74.00
29	화	성	마		도										38	-38	-100.00
30	영	통	망	포	동	13			13	1	14	6	8	14	71	-57	-80.28
31	팔달.장안	매	교		동	2			2		2		2	2	8	-6	-75.00
32	영	통	매	탄	동	10	10	6		4	10	7	3	10	53	-43	-81.13
33	평	택	모	산	골	6		3	6	2	11	7	4	11	33	-22	-66.67
34	처	인	모		현			4		2	6	2	4	6	31	-25	-80.65
35	안	성	미	리	내	14			14		14	2	12	14	2	12	600.00
36	안	성	미		양	4			4	3	7	4	3	7	20	-13	-65.00
37	화	성	발		안	19			19	3	22	15	7	22	37	-15	-40.54
38	처	인	백		암	7	3	1	4	1	6	3	3	6	7	-1	-14.29
39	권	선	버	드	내	1			1		1		1	1	10	-9	-90.00
40	오	산	병		점	15			15		15	7	8	15	47	-32	-68.09



본당명 \ 구분						예비신자		영세자									
						연중 총수	연말 현재	세례구분				남녀구분			전년도 총수	증감수	증감률
								유아	어른	대세자	계	남	여	계			
41	기	흥	보	라	동	60	35	1	25	1	27	9	18	27	69	-42	-60.87
42	기	흥	보		정	39	12		27	3	30	14	16	30	120	-90	-75.00
43	화	성	봉		담	8		3	8	3	14	6	8	14	24	-10	-41.67
44	팔달.장안		북	수	동	7		4	7	1	12	5	7	12	50	-38	-76.00
45	화	성	비		봉	4			4		4	2	2	4	4		
46	평	택	비	전	동	20	2	1	18	1	20	5	15	20	63	-43	-68.25
47	화	성	사		강			1			1		1	1	9	-8	-88.89
48	처	인	삼	가	동	8	2	2	6	2	10	4	6	10	35	-25	-71.43
49	기	흥	상		미	7	1	5	6		11	5	6	11	17	-6	-35.29
50	화	성	상		신			3			3	1	2	3	35	-32	-91.43
51	권	선	상		춘	21	11	3	10	6	19	8	11	19	75	-56	-74.67
52	기	흥	상		하	14		3	14	1	18	9	9	18	48	-30	-62.50
53	수	지	상	현	동	68	34	4	34	4	42	18	24	42	123	-81	-65.85
54	권	선	서	둔	동	8	8	2			2	1	1	2	21	-19	-90.48
55	화	성	서		신	3			3		3	1	2	3	2	1	50.00
56	송	탄	서	정	동	37		9	37	1	47	17	30	47	117	-70	-59.83
57	영	통	서	천	동			2		2	4	3	1	4	21	-17	-80.95
58	권	선	서		호	3			3		3		3	3	10	-7	-70.00
59	수	지	성	복	동	20	20	5		3	8	4	4	8	82	-74	-90.24
60	평	택	세	교	동			5			5	4	1	5	14	-9	-64.29
61	권	선	세	류	동	19	12	12	7	3	22	14	8	22	38	-16	-42.11
62	오	산	세		마	1			1		1		1	1	35	-34	-97.14
63	평	택	소	사	별	8		1	8		9	4	5	9	36	-27	-75.00
64	송	탄	송		서	2			2		2	1	1	2	8	-6	-75.00
65	처	인	송		전	20	3		17		17	6	11	17	34	-17	-50.00
66	송	탄	송		탄	5		1	5		6	2	4	6	35	-29	-82.86
67	송	탄	송		현	1		4	1	1	6	5	1	6	40	-34	-85.00
68	수	지	수		지	52	30	12	22	3	37	11	26	37	121	-84	-69.42
69	기	흥	신		갈	34	8	1	26	1	28	15	13	28	86	-58	-67.44
70	화	성	신		남	2			2	1	3	2	1	3	14	-11	-78.57
71	수	지	신	봉	동	25			25	8	33	13	20	33	67	-34	-50.75
72	오	산	안		녕	8		2	8	1	11	3	8	11	34	-23	-67.65
73	안	성	안		성	3			3	3	6	1	5	6	26	-20	-76.92
74	송	탄	안		중	31	1		30	1	31	12	19	31	53	-22	-41.51
75	안	성	양		성	3	3								5	-5	-100.00
76	처	인	양		지	2	1		1		1	1		1	21	-20	-95.24
77	영	통	영	통	성령	37	16	11	21	4	36	21	15	36	69	-33	-47.83
78	영	통	영	통	성요셉	18		10	18		28	18	10	28	86	-58	-67.44
79	영	통	영	통	영덕	13		4	13	2	19	5	14	19	55	-36	-65.45
80	권	선	오	목	천 동	10		2	10	2	14	6	8	14	18	-4	-22.22
81	오	산	오		산	16		3	16	2	21	10	11	21	50	-29	-58.00
82	화	성	왕		림	1			1		1		1	1	13	-12	-92.31
83	평	택	용	이	동	2		1	2		3		3	3	27	-24	-88.89
84	처	인	용		인	35	4	2	31	4	37	15	22	37	68	-31	-45.59
85	처	인	원		삼	3		1	3		4	2	2	4	19	-15	-78.95
86	영	통	원	천	동	38	25	3	13	2	18	9	9	18	72	-54	-75.00
87	팔달.장안		울	전	동	33	12	4	21	3	28	13	15	28	62	-34	-54.84

본당명구분					예비신자		영세자										
							세례구분				남녀구분			전년도 총수	증감수	증감률	
					연중 총수	연말 현재	유아	어른	대세자	계	남	여	계				
88	오	산	은	계	동	12	2	5	10	2	17	4	13	17	38	-21	-55.26
89	수	지	이		현	18	18	1		3	4	2	2	4	37	-33	-89.19
90	팔달.장안	인	계	동	24		15	24		39	16	23	39	35	4	11.43	
91	팔달.장안	일		월	1		2	1	1	4	3	1	4	36	-32	-88.89	
92	팔달.장안	입	북	동			1			1		1	1	10	-9	-90.00	
93	화	성	정		남	1	1			1	1			1	19	-18	-94.74
94	팔달.장안	정	자	꽃	외	40	20	4	20	1	25	10	15	25	61	-36	-59.02
95	팔달.장안	정자동	주교좌			32		15	32	1	48	17	31	48	99	-51	-51.52
96	화	성	조		암	8			8	1	9	4	5	9	26	-17	-65.38
97	팔달.장안	조원동	주교좌			41	8	4	33	5	42	16	26	42	69	-27	-39.13
98	팔달.장안	조	원	솔	대	21	13		8	2	10	5	5	10	48	-38	-79.17
99	안	성	죽		산	2	2	6			6	1	5	6	23	-17	-73.91
100	수	지	죽		전	9		18	9	2	29	11	18	29	79	-50	-63.29
101	수	지	죽	전	1 동	24	11	5	13	1	19	11	8	19	62	-43	-69.35
102	팔달.장안	지		동	32	4	4	28	3	35	15	20	35	80	-45	-56.25	
103	평	택	진	사	리	19		1	19		20	8	12	20	26	-6	-23.08
104	처	인	천		리	16	6	2	10	3	15	2	13	15	8	7	87.50
105	기	흥	청		덕	24	3	7	21	3	31	21	10	31	41	-10	-24.39
106	송	탄	청		북	7	7			2	2	1	1	2	16	-14	-87.50
107	권	선	칠		보	1		2	1	4	7	5	2	7	33	-26	-78.79
108	평	택	팽		성	15	7	1	8	2	11	5	6	11	30	-19	-63.33
109	평	택	평		택	2			2	2	4	2	2	4	58	-54	-93.10
110	송	탄	포		승	3			3		3	1	2	3	15	-12	-80.00
111	화	성	향		남	8	8			1	1	1		1	28	-27	-96.43
112	권	선	호	매	실 동	8	8								29	-29	-100.00
113	팔달.장안	화	서		동	16		2	16		18	9	9	18	41	-23	-56.10
114	영	통	흥		덕	23		10	23		33	9	24	33	69	-36	-52.17
합 계					1,764	568	343	1,196	172	1,711	759	952	1,711	4,914	-3,203	-65.18	

## [제2대리구]

본당명 / 구분				예비신자		영세자									
				연중 총수	연말 현재	세례구분				남녀구분			전년도 총수	증감수	증감률
						유아	어른	대세자	계	남	여	계			
1	여주.이천	가	남	5	5	2		1	3		3	3	43	-40	-93.02
2	안 산	감	골	15		1	15	1	17	10	7	17	45	-28	-62.22
3	안 산	고	잔	12		5	12	3	20	9	11	20	23	-3	-13.04
4	광 주	곤 지	암	4			4		4	1	3	4	23	-19	-82.61
5	안 양 2	과	천	14			14	2	16	7	9	16	82	-66	-80.49
6	안 양 1	관	악	7			7	2	9	6	3	9	32	-23	-71.88
7	광 주	광 남	동	12	2	4	10	2	16	7	9	16	32	-16	-50.00
8	광 명	광	명	7	7			4	4	2	2	4	61	-57	-93.44
9	광 명	광	문	3	3			1	1		1	1	24	-23	-95.83
10	광 명	광	북	12	5	2	7	4	13	4	9	13	33	-20	-60.61
11	광 주	광	주	67	39	4	28	2	34	20	14	34	98	-64	-65.31
12	하남.양평	구	산	31	10	3	21	5	29	8	21	29	63	-34	-53.97
13	시 흥	군	자	6			6		6	3	3	6	26	-20	-76.92

본당명	구분				연중 총수		영세자									
							세례구분				남녀구분			전년도 총수	증감수	증감률
							유아	어른	대세자	계	남	여	계			
14	안 양 1	군 포		14			6	14	5	25	6	19	25	78	-53	-67.95
15	안 양 1	금 정		6			1	6	2	9	4	5	9	51	-42	-82.35
16	시 흥	능 곡		6				6		6	3	3	6	9	-3	-33.33
17	광 주	능 평		22	20		3	2	1	6	5	1	6	58	-52	-89.66
18	성 남	단 대 동		5				5		5	3	2	5	47	-42	-89.36
19	안 양 1	대 야 미		3			4	3	1	8	4	4	8	21	-13	-61.90
20	안 산	대 학 동		13	5		1	8	1	10	5	5	10	59	-49	-83.05
21	광 주	도 척												25	-25	-100.00
22	분 당	도 촌 동		11			1	11		12	4	8	12	16	-4	-25.00
23	분 당	동 관 교		27	11		11	16	3	30	13	17	30	129	-99	-76.74
24	안 양 2	매 곡		22	9		6	13	2	21	11	10	21	45	-24	-53.33
25	안 양 1	명 학					1		2	3	3		3	24	-21	-87.50
26	여주.이천	모 전 동		4			2	4	2	8	2	6	8	16	-8	-50.00
27	시 흥	목 감		13			7	13		20	10	10	20	71	-51	-71.83
28	하남.양평	문 호 리		12			1	12	1	14	7	7	14	15	-1	-6.67
29	여주.이천	반 월 성		12			1	12		13	6	7	13	11	2	18.18
30	시 흥	배 곧		8			7	8	3	18	6	12	18	100	-82	-82.00
31	안 양 2	벌 말		43				43		43	11	32	43	61	-18	-29.51
32	안 양 2	범 계		10			4	10	5	19	8	11	19	62	-43	-69.35
33	안 양 2	별 양 동		14			2	14		16	5	11	16	56	-40	-71.43
34	안 산	본 오 동		12				12	2	14	4	10	14	34	-20	-58.82
35	안 양 1	부 곡 동		2			3	2	2	7	6	1	7	22	-15	-68.18
36	여주.이천	북 여 주		3			1	3	1	5	2	3	5	28	-23	-82.14
37	분 당	분 당 구 미 동		26	7		1	19	3	23	10	13	23	60	-37	-61.67
38	분 당	분 당 성 루 카		28	6		3	22	4	29	16	13	29	71	-42	-59.15
39	분 당	분 당 성 마 태 오		82	38		7	44	6	57	25	32	57	185	-128	-69.19
40	분 당	분 당 성 요 한		118	32		17	86	9	112	53	59	112	270	-158	-58.52
41	분 당	분 당 야 탑 동		66	18		8	48	4	60	29	31	60	137	-77	-56.20
42	분 당	분 당 이 매 동		23			16	23	1	40	20	20	40	132	-92	-69.70
43	안 양 2	비 산 동		30			8	30	6	44	14	30	44	64	-20	-31.25
44	안 양 1	산 본		64	10		1	54	3	58	25	33	58	116	-58	-50.00
45	광 주	산 북		9				9		9	5	4	9	11	-2	-18.18
46	성 남	상 대 원		16	8		1	8	1	10	5	5	10	23	-13	-56.52
47	안 산	상 록 수		14	8			6	4	10	6	4	10	42	-32	-76.19
48	하남.양평	서 부		1			2	1		3	1	2	3	2	1	50.00
49	분 당	서 관 교		15			12	15	1	28	9	19	28	81	-53	-65.43
50	안 양 1	석 수 동		31	11		11	20	2	33	16	17	33	33		
51	안 산	선 부 동		1			3	1	1	5	3	2	5	48	-43	-89.58
52	성 남	성 남 동		5	3		6	2	6	14	9	5	14	76	-62	-81.58
53	안 산	성 포 동		8	8		1		3	4	2	2	4	27	-23	-85.19
54	광 명	소 하 동		21			14	21	2	37	19	18	37	55	-18	-32.73
55	안 산	송 산 새 솔 동														
56	안 양 1	수 리 동		47	23			24	3	27	10	17	27	62	-35	-56.45
57	성 남	수 진 동		16				16	1	17	4	13	17	25	-8	-32.00
58	시 흥	시화성바오로		31	5		6	26	2	34	17	17	34	57	-23	-40.35
59	시 흥	시화성베드로		2				2		2	1	1	2	27	-25	-92.59
60	여주.이천	신 둔		11			1	11		12	5	7	12	22	-10	-45.45
61	하남.양평	신 장		45	25		3	20	3	26	13	13	26	79	-53	-67.09

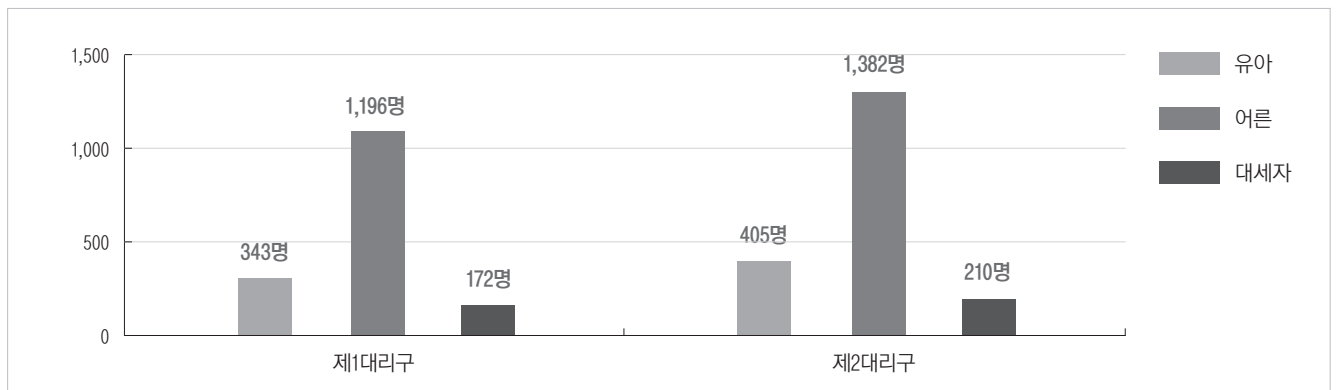
본당명	구분					예비신자		영세자									
								세례구분				남녀구분			전년도 총수	증감수	증감률
						연중 총수	연말 현재	유아	어른	대세자	계	남	여	계			
62	성 남 신 흥 동	20	7	4	13	1	18	7	11	18	62	-44	-70.97				
63	여주.이천 아 미 동	9	1	1	8		9	2	7	9	19	-10	-52.63				
64	안 산 안 산 반 월	6			6		6	3	3	6	13	-7	-53.85				
65	안 산 안산성마르코	4	4			1	1	1		1	30	-29	-96.67				
66	안 산 안산성마리아	12		2	12		14	6	8	14	34	-20	-58.82				
67	안 산 안 산 성 안 나	2	2	1		1	2		2	2	28	-26	-92.86				
68	안 산 안 산 성 요 셉	11			11	1	12	6	6	12	8	4	50.00				
69	여주.이천 양 동					2	2	2		2	7	-5	-71.43				
70	하남.양평 양 수 리	9	9								18	-18	-100.00				
71	하남.양평 양 평	12		2	12	1	15	8	7	15	75	-60	-80.00				
72	여주.이천 여 주	18	6	1	12	2	15	4	11	15	37	-22	-59.46				
73	시 흥 연 성	2			2	1	3	1	2	3	14	-11	-78.57				
74	안 양 2 오 전 동	34		5	34	2	41	15	26	41	68	-27	-39.71				
75	광 주 오 포	1		1	1	1	3	2	1	3	44	-41	-93.18				
76	안 산 와 동			4			4	2	2	4	24	-20	-83.33				
77	안 양 2 왕 국					1	1	1		1	22	-21	-95.45				
78	하남.양평 용 문	31		4	31	7	42	15	27	42	43	-1	-2.33				
79	안 양 1 용 호	16	3	9	13	2	24	6	18	24	57	-33	-57.89				
80	안 산 원 국	1		6	1	2	9	6	3	9	38	-29	-76.32				
81	안 산 월 피 동	41	13	1	28	1	30	14	16	30	45	-15	-33.33				
82	성 남 위례성데레사	27	15	13	12	3	28	12	16	28	86	-58	-67.44				
83	성 남 은 행 동	10			10	1	11	5	6	11	8	3	37.50				
84	안 양 1 의 왕	7		11	7	2	20	11	9	20	37	-17	-45.95				
85	여주.이천 이 천	22		2	22	3	27	11	16	27	65	-38	-58.46				
86	안 양 2 인 덕 원	45		2	45	8	55	26	29	55	117	-62	-52.99				
87	시 흥 장 국	6	6	2		2	4	2	2	4	16	-12	-75.00				
88	광 주 장 지 동	15		11	15		26	10	16	26	34	-8	-23.53				
89	여주.이천 장 호 원	16			16	1	17	7	10	17	35	-18	-51.43				
90	여주.이천 점 동	2		32	2		34	26	8	34	8	26	325.00				
91	안 양 1 중 앙	63	63	9		6	15	5	10	15	181	-166	-91.71				
92	광 명 철 산	53	17	1	36	3	40	16	24	40	127	-87	-68.50				
93	광 명 철 산 3 동			2		1	3	2	1	3	1	2	200.00				
94	안 양 2 청 계	33	5	2	28	4	34	10	24	34	49	-15	-30.61				
95	광 주 초 월	19		10	19	5	34	18	16	34	49	-15	-30.61				
96	안 산 초 지 동	33	25	4	8	1	13	10	3	13	30	-17	-56.67				
97	성 남 태 평 동			2			2	2		2	25	-23	-92.00				
98	광 주 퇴 촌	17		1	17	2	20	11	9	20	60	-40	-66.67				
99	안 양 2 평 촌	2		30	2	5	37	20	17	37	155	-118	-76.13				
100	안 양 2 포 일	4		2	4	1	7	3	4	7	33	-26	-78.79				
101	하남.양평 풍 산	6		1	6		7	1	6	7	32	-25	-78.13				
102	하남.양평 하 남	29		2	29	4	35	14	21	35	43	-8	-18.60				
103	광 명 하 안	39			39	3	42	10	32	42	46	-4	-8.70				
104	안 양 2 하 우 현																
105	안 양 1 호 계 동	19	10	8	9	2	19	8	11	19	34	-15	-44.12				
106	안 양 2 호 평	25	5	12	20		32	11	21	32	61	-29	-47.54				
107	하남.양평 황 산	3		1	3	2	6	5	1	6	36	-30	-83.33				
합 계		1,891	509	405	1,382	210	1,997	879	1,118	1,997	5,382	-3,385	-62.89				

## [대리구별 통계]

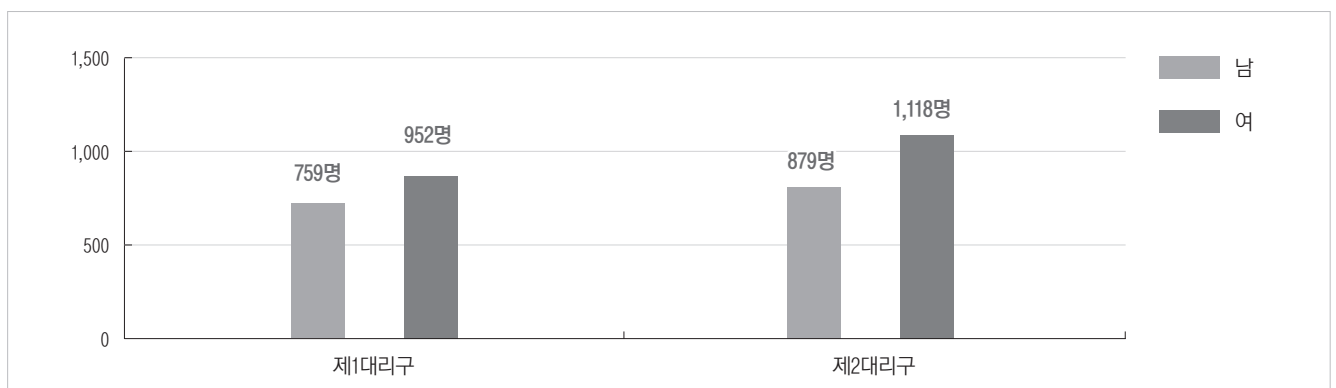
구분 대리구명	예비신자		영세자									
	연중 총수	연말 현재	세례구분				남녀구분			전년도 총수	증감수	증감률
			유아	어른	대세자	계	남	여	계			
제1대리구	1,764	568	343	1,196	172	1,711	759	952	1,711	4,914	-3,203	-65.18
제2대리구	1,891	509	405	1,382	210	1,997	879	1,118	1,997	5,382	-3,385	-62.89
총 계	3,655	1,077	748	2,578	382	3,708	1,638	2,070	3,708	10,296	-6,588	-63.99

- 예비신자 연중 총수** 당해 연도에 세례를 받았다 하더라도 그 해에 예비신자로 있던 사람의 총수  
(연말 현재 수 + 당해연도 어른 세례자 수)  
어른 세례는 유아 세례가 아닌 초·중·고등학생 세례도 포함된다.
- 예비신자 연말 현재** 당해 연도 말에 아직 세례를 받지 못하고 남아 있는 예비신자의 수  
(유아 세례 대상이 아닌 초·중·고등부 예비신자 포함)
- 유아 세례** 신앙 교육을 받을 수 없는 어린이에게 베풀어진 세례
- 대세자는 영세자 수에 포함한다.**
- 전년도 총수** 2019년 영세자 총수
- 증감률** 2019년 영세자 대비 금년도 영세자의 증감률

## [영세자 현황(세례 구분)]



## [영세자 현황(남녀 구분)]



## 2. 세례 - 영세자 연령별 구분(남·여·계)

### [제1대리구]

본당명	구분	0~4세			5~9세			10~14세			15~19세			20~24세			25~29세			30~34세		
		남	여	계	남	여	계	남	여	계	남	여	계	남	여	계	남	여	계	남	여	계
1	갈 곳 동																1	1	2	1	2	3
2	고 덕																					
3	고 등 동																			1	3	4
4	고 색 동		1	1	1		1											1	1			
5	공 도		1	1	1	1	2	1	1	2		1	1									
6	광 교 1 동	2		2	1	2	3															
7	광 교 2 동	5		5	3	3	6	3	2	5		1	1				1		1	2		2
8	구 성	1		1		1	1														1	1
9	궁 리				1		1															
10	권 선 2 동	3	1	4	1		1													1		1
11	권 선 동	3		3	1	4	5							1	1	2	2	1	3	3	3	6
12	기 산		1	1		1	1															
13	기 안	1		1				1	1	2												
14	기 흥					1	1															
15	남 양																				1	1
16	당 수 동		1	1	2	1	3															
17	대 천 동				2	1	3	2	1	3											2	2
18	던 지 실	3	1	4	2		2		1	1												
19	동백성마리아	1		1		1	1										1		1			
20	동백성요셉							1		1							1		1			
21	동 수 원				1	1	2														1	1
22	동 천 동	5	3	8	7	3	10		1	1	2		2					2	2		2	2
23	동 탄 능 동					3	3	2		2												
24	동탄반송동	1		1	3		3							1	1		1	1	1	1	1	2
25	동 탄 송 동																					
26	동 탄 숲 속	1	3	4	2	3	5	1	1	2								1	1	1	5	6
27	동탄영천동	1		1		1	1	6	1	7		1	1									
28	동탄장지동																	1	1	2		2
29	마 도																					
30	망 포 동				1		1	1	1	2	1		1								1	1
31	매 교 동																	1	1			
32	매 탄 동	2	1	3	2	1	3															
33	모 산 골	1		1	1	1	2													1		1
34	모 현	1	1	2	1	1	2															
35	미 리 내																				2	2
36	미 양																					
37	발 안				2		2		1	1							1		1	2		2
38	백 암	1		1																		

35~39세			40~44세			45~49세			50~54세			55~59세			60~64세			65~69세			70~74세		
남	여	계	남	여	계	남	여	계	남	여	계	남	여	계	남	여	계	남	여	계	남	여	계
1	3	4		5	5	1	1	2	2	1	3		1	1		3	3	1	1	2	1		1
										1	1		1	1	1		1		1	1			
			1	1	2					1	1							1	1				
			1		1					1	1		1	1				1	1	1	2	3	
2	5	7	3	2	5	1	4	5							2	3	5		2	2			
	4	4	1	2	3	2	1	3	1	1	2	4	1	5		2	2		1	1	1		1
				1	1								1	1				1		1			
4	2	6		3	3		1	1	1	1	2	1	1	2	1	1	2	1	1	2			
										1	1	1		1	1		1		1	1			
			1		1		1	1	1		1		1	1	2	1	3		1	1			
										1	1												
	1	1	1		1	2		2		1	1	1	3	4	1	3	4		1	1	2	1	3
									1		1												
	1	1	1	2	3		1	1	2		2					1	1				1		1
	1	1	2	2	4											1	1						
				1	1	1		1															
	2	2	3	2	5		4	4	2	2	4	1	1	2	3	4	7	4	1	5	1	1	2
2	4	6	3	3	6	1	2	3		2	2	2		2	1		1	1	1	2		2	2
1		1	2		2				1		1	1		1	1		1	1	1	2	1		1
	1	1	1	1	2	1		1				1	2	3				1		1			
	1	1	4	2	6	2		2		1	1					1	1	1		1			
2		2	1	2	3					1	1	1	1	2	1		1				1		1
2		2					2	2				1	1	2		1	1						
	1	1																					
																		1		1	1		1
1	1	2							1		1	1		1							1		1
	1	1		2	2		2	2		1	1	2		2		2	2						
	2	2																			2		2
2		2	2	2	4	1		1		1	1				2		2	1	1	2		2	2
							1	1										1		1			

본당명 \ 구분				75~79세			80~84세			85~89세			90~94세			95~99세			100세이상			연령미상		
				남	여	계	남	여	계	남	여	계	남	여	계	남	여	계	남	여	계	남	여	계
1	갈	곳	동																					
2	고	등	동																					
3	고	색	동									1		1										
4	공		도					1	1							1	1							
5	광	교	1 동				1		1															
6	광	교	2 동							1		1												
7	구		성	1	3	4	1		1															
8	궁		리		1	1	2		2							1	1							
9	권	선	2 동																					
10	권	선	동																					
11	기		산					1	1	1		1		1	1									
12	기		안																					
13	기		흥	2		2		1	1									1		1				
14	남	동	탄	1		1		1	1															
15	남		양	1		1																		
16	당	수	동																					
17	대	천	동		1	1		1	1		1	1		1	1									
18	던	지	실		1	1		2	2		1	1		1	1			1		1				
19	동백성마리아										1	1												
20	동백성요셉	1			1																			
21	동	수	원																					
22	동	천	동																					
23	동	탄	능 동																					
24	동탄반송동																							
25	동	탄	숲 속																					
26	동탄영천동					3		3	1		1		1	1				1		1				
27	마		도	2		2		1	1															
28	망	포	동																					
29	매	교	동																					
30	매	탄	동		1	1		1	1															
31	모	산	골																					
32	모		현	1	1	2																		
33	미	리	내					1	1					1	1									
34	미		양								2	2												
35	발		안					2	2															
36	백		암	1		1							1		1				1	1				
37	버	드	내	2		2																		
38	병		점	1		1		2	2															



본당명 \ 구분				0~4세			5~9세			10~14세			15~19세			20~24세			25~29세			30~34세		
				남	여	계	남	여	계	남	여	계	남	여	계	남	여	계	남	여	계	남	여	계
39	버	드	내																					
40	병		점				1		1	1		1	1	1	2					3		3		
41	보	라	동	1		1	1	5	6	1	2	3					1		1		1	1		
42	보		정				2	5	7	3	2	5									2	2		
43	봉		담				1	2	3					1	1									
44	북	수	동	1	1	2	1	1	2															
45	비		봉																					
46	비	전	동	1		1					1	1						4	4					
47	사		강					1	1															
48	삼	가	동	1	1	2															2	2		
49	상		미	1	1	2	2	2	4												1	1		
50	상		신	1	1	2		1	1															
51	상		춘	1	2	3							2		2				1	1				
52	상		하	1	1	2	2	2	4	1	1	2									1	1		
53	상	현	동	1	2	3	1		1				1	2	3	1		1		2	2			
54	서	둔	동	1	1	2																		
55	서		신																					
56	서	정	동	3	3	6	3	2	5	1	5	6				2	1	3		2	2	2	4	
57	서	천	동	1		1		1	1															
58	서		호																					
59	성	복	동	1	2	3	1	1	2															
60	세	교	동				1		1	3	1	4												
61	세	류	동	5	1	6	5	1	6									1		1		1		
62	세		마					1	1															
63	소	사	벌	1		1				2	5	7												
64	송		서										1	1										
65	송		전													1	1							
66	송		탄	1		1												1	1					
67	송		현	3	1	4																		
68	수		지	3	6	9	1	2	3	1		1						1	1					
69	신		갈				4	1	5	2	1	3		1	1		1	1		1	1			
70	신		남															1	1					
71	신	봉	동										2	2				1	1					
72	안		녕					1	1		1	1									3	3		
73	안		성															3	3					
74	안		중								1	1				1	1	2				1	1	
75	양		성																					
76	양		지				1		1															

본당명	구분	35~39세			40~44세			45~49세			50~54세			55~59세			60~64세			65~69세		
		남	여	계	남	여	계	남	여	계	남	여	계	남	여	계	남	여	계	남	여	계
39	버 드 내								1	1												
40	병 점					1	1					2	2		1	1					3	3
41	보 라 동		1	1		1	1		1	1		3	3	2	1	3	2		2		1	1
42	보 정		1	1	2	3	5	1		1	1	1	2								1	1
43	봉 담		1	1	1		1	1		1				1		1		2	2		1	1
44	북 수 동								1	1	1		1				1		1			
45	비 봉													2	1	3		1	1			
46	비 전 동		4	4		1	1		1	1	1		1	2	3	5	1	1	2			
47	사 강																					
48	삼 가 동					2	2	1		1										1		1
49	상 미				1		1					1	1					1	1			
50	상 신																					
51	상 촌		2	2				1	1	2		1	1	1	1	2	1		1	2		2
52	상 하	1		1				1		1	1	1	2							1	2	3
53	상 현 동				3	5	8	1	1	2		3	3		3	3	4	1	5	1	1	2
54	서 둔 동																					
55	서 신																					
56	서 정 동		5	5	1	3	4		1	1		2	2	2	1	3	1	1	2			
57	서 천 동													1		1						
58	서 호														1	1		1	1		1	1
59	성 복 동		1	1																		
60	세 교 동																					
61	세 류 동		1	1		1	1											1	1	1		1
62	세 마																					
63	소 사 별				1		1															
64	송 서							1		1												
65	송 전		1	1		1	1		1	1		2	2				3	1	4	1	3	4
66	송 탄											1	1								1	1
67	송 현										1		1									
68	수 지	1	6	7		3	3	1		1	1	2	3	1		1		1	1			
69	신 갈	1	2	3	3	1	4		1	1				1	1	2		2	2			
70	신 남	1		1																		
71	신 봉 동		3	3	2	1	3	1	3	4	1	2	3	3	1	4		1	1	2	1	3
72	안 녕							1		1					2	2	2		2			
73	안 성																					
74	안 중		2	2	3	1	4	2	3	5	1	1	2		1	1		1	1	3	2	5
75	양 성																					
76	양 지																					

70~74세			75~79세			80~84세			85~89세			90~94세			95~99세			100세이상			연령미상		
남	여	계	남	여	계	남	여	계	남	여	계	남	여	계	남	여	계	남	여	계	남	여	계
									1		1												
	1	1	1		1		1	1															
1	1	2	2		2	1		1	1		1												
						1	1	2				1		1									
	1	1	1	2	3					1	1												
			1		1		1	1															
			1		1																		
							2	2		1	1												
				1	1	1		1															
1	2	3		1	1	4		4							1	1							
	1	1					1	1	1		1												
1	2	3							1		1												
									1		1												
1		1							1		1												
				1	1				2	1	3												
1	1	2	1		1																		
1		1								1	1												
			1		1																		
1		1	1	3	4		1	1		1	1												
2	1	3	1		1							1		1									
									1		1												
1	1	2	2		2		1	1	1	1	2		2	2									
										1	1												
						1	1	2		1	1												
1	2	3		1	1		2	2				1		1									

본당명	구분	0~4세			5~9세			10~14세			15~19세			20~24세			25~29세			30~34세		
		남	여	계	남	여	계	남	여	계	남	여	계	남	여	계	남	여	계	남	여	계
77	영 통 성 령	2	2	4	5		5	1	1	2		1	1				1	2	3	1	3	4
78	영통성요셉				5	1	6	4	2	6				1		1	1	1	2	1		1
79	영 통 영 덕	1	2	3	1		1											1	1		1	1
80	오 목 천 동		2	2										1		1	1		1	1		1
81	오 산		2	2	2		2	1	1	2	1		1				2		2		1	1
82	왕 림					1	1															
83	용 이 동					2	2		1	1												
84	용 인		1	1				1	1	2		1	1		1	1	3	2	5		1	1
85	원 삼		1	1																		
86	원 천 동	2		2	1		1							1	1	2		2	2	1		1
87	율 전 동	3	1	4		2	2	2	1	3							1	2	3	1		1
88	은 계 동	2	1	3	1	1	2															
89	이 현					1	1															
90	인 계 동	5	5	10		5	5				1	1	2	1		1	1	1	2	3		3
91	일 월	2		2																		
92	입 북 동		1	1																		
93	정 남																			1		1
94	정 자 꽃 뫼		1	1	1	5	6	1	1	2	4		4									
95	정자동 주교좌	4	3	7	1	3	4	3	3	6	2		2		3	3		2	2	1	3	4
96	조 암																					
97	조원동 주교좌		2	2	1	1	2	1		1	1		1		1	1	1	1	2		3	3
98	조 원 솔 대																1	1				
99	죽 산		3	3	1	2	3															
100	죽 전	1	2	3	5	5	10	2	2	4		1	1									
101	죽 전 1 동	2		2	1	1	2	2		2							1	1	2		1	1
102	지 동		3	3		1	1										4	4	8		3	3
103	진 사 리		1	1		1	1	1	1	2					1	1	1		1	1		1
104	천 리	1	1	2																	1	1
105	청 덕	1		1	2	3	5	1		1							1	2	3	2	1	3
106	청 북																					
107	칠 보	2		2																		
108	팽 성					1	1													2	1	3
109	평 택										1	1										
110	포 승																					
111	향 남																					
112	호 매 실 동																					
113	화 서 동	1	1	2	1		1							1	1	2						
114	흥 덕	1	2	3	2	5	7	1		1		1	1					1	1		2	2
합 계		90	74	164	92	100	192	54	45	99	16	17	33	10	14	24	27	49	76	35	59	94

35~39세			40~44세			45~49세			50~54세			55~59세			60~64세			65~69세			70~74세		
남	여	계	남	여	계	남	여	계	남	여	계	남	여	계	남	여	계	남	여	계	남	여	계
	2	2	1	2	3	3	1	4		1	1	2		2	1		1						
	2	2	3	2	5	1		1	2	1	3												
1	3	4	2	3	5		1	1					1	1							1	1	
				1	1					1	1		1	1	1		1	1	2	3	1		1
	1	1		1	1											2	2	2	2	4	1		1
1		1	1	1	2	2	4	6	1	1	2		5	5	2		2	1	3	4	1		1
															1	1	2	1		1			
1	1	2		1	1				1		1				1	1	2				1	2	3
1	1	2		1	1		1	1	1	2	3		1	1		2	2	2		2			
				1	1		2	2								1	1		2	2	1		1
												1		1							1		1
2	1	3		1	1	1	1	2		2	2	1	3	4	1	1	2					2	2
						1	1	2															
			1	1	2		3	3							1		1		2	2	2		2
1	2	3	3	1	4		2	2	1	3	4		1	1				1	1	2		3	3
	1	1								1	1		1	1	2	1	3	1	1	2			
3	2	5		1	1		3	3	1	1	2	2	1	3		3	3	1	1	2	1	3	4
1	2	3								1	1	2		2	1		1				1		1
1	1	2		2	2		1	1					2	2		1	1					1	1
						1	2	3	1		1		1	1	1		1	1	1	2			
1	1	2		1	1	1	2	3		1	1	2		2	5	1	6				2	1	3
1	4	5		2	2	2		2								2	2						
				1	1					5	5							1	2	3		2	2
2	1	3				4	1	5	1		1		1	1	3		3	3		3			
																		1		1			
1		1		2	2					1	1								1	1	1		1
									1	1	2												
			1	2	3					1	1	2		2		1	1	2	2	4		1	1
	2	2		1	1		3	3	1	3	4							2	3	5			
38	87	125	56	85	141	40	63	103	31	65	96	45	50	95	51	55	106	46	55	101	37	37	74

본당명	구분	75~79세			80~84세			85~89세			90~94세			95~99세			100세이상			연령미상		
		남	여	계	남	여	계	남	여	계	남	여	계	남	여	계	남	여	계	남	여	계
77	영 통 성 령	2		2							1		1				1		1			
78	영통성요셉		1	1																		
79	영 통 영 덕					1	1															
80	오 목 천 동													1	1							
81	오 산	1	1	2																		
82	왕 립																					
83	용 이 동																					
84	용 인				2		2							1	1							
85	원 삼																					
86	원 천 동								1	1												
87	율 전 동	1		1	1	1	2															
88	은 계 동		1	1					2	2		2	2									
89	이 현		1	1																		
90	인 계 동																					
91	일 월																					
92	입 북 동																					
93	정 남																					
94	정 자 꽃 뢰		1	1		1	1															
95	정자동 주교좌		1	1																		
96	조 암				1		1															
97	조원동 주교좌	1		1	1		1	2	3	5												
98	조 원 솔 대								1	1												
99	죽 산																					
100	죽 전				1		1							1		1						
101	죽 전 1 동					1	1	1		1												
102	지 동		1	1		1	1															
103	진 사 리	1		1				1		1												
104	천 리		1	1																		
105	청 덕										1		1				1	1				
106	청 북											1	1	1		1						
107	칠 보	1		1	1	1	2								1	1						
108	팽 성	1		1																		
109	평 택	1		1	1	1	2															
110	포 승											1	1									
111	향 남										1		1									
112	호 매 실 동																					
113	화 서 동	1		1																		
114	흥 덕	1	1	2	1		1															
합 계		36	26	62	24	32	56	17	20	37	8	11	19	2	6	8	4	2	6			

[제2대리구]

본당명	구분	0~4세			5~9세			10~14세			15~19세			20~24세			25~29세			30~34세		
		남	여	계	남	여	계	남	여	계	남	여	계	남	여	계	남	여	계	남	여	계
1	가 남		2	2																		
2	감 골	1		1	2	1	3	1		1							2	2		1	1	
3	고 잔	2		2	2	2	4		1	1							1	1	1	1	2	
4	곤 지 암																					
5	과 천																1	4	5			
6	관 악										1		1				1		1			
7	광 남 동	1	1	2	1	1	2										1		1			
8	광 명																					
9	광 문																					
10	광 북	2		2													1	1	1			1
11	광 주	2	2	4	3	1	4	4	2	6		1	1									
12	구 산		1	1	1	1	2	1		1							1	1		1	1	
13	군 자																					
14	군 포	3	2	5		1	1					2	2		2	2						
15	금 정	1		1	2	2	4		2	2												
16	능 곡																			1	1	
17	능 평	2	1	3	1		1															
18	단 대 동													1		1						
19	대 야 미	2	2	4													1		1			
20	대 학 동	1		1																1	1	
21	도 척																					
22	도 촌 동	1		1														1	1		1	1
23	동 판 교	3	3	6	4	1	5										1	2	3			
24	매 곡	3	2	5	1		1		1	1				1		1						
25	명 학				1		1															
26	모 전 동		2	2																		
27	목 감	3	1	4	2	1	3		1	1							3		3			
28	문 호 리	1		1																		
29	반 월 성	1		1																1		1
30	배 곧	3	2	5	1	1	2				1	1					1	1	2			
31	별 말				4	1	5				2	2		2	2		1		1	1	3	4
32	범 계	1	3	4																1	1	2
33	별 양 동		1	1		3	3										1	1		1	1	
34	본 오 동							1	2	3		2	2								1	1
35	부 곡 동	2	1	3																		
36	북 여 주		1	1	1	2	3															

본당명 \ 구분			35~39세			40~44세			45~49세			50~54세			55~59세			60~64세			65~69세			
			남	여	계	남	여	계	남	여	계	남	여	계	남	여	계	남	여	계	남	여	계	
1	가	남																						
2	감	골		1	1	1	1	2				1		1						1		1		
3	고	잔	1	1	2										1	1	1		1	1		1		
4	곤	지 암																1	1	1	2	3		
5	과	천				1		1				1	1	3	2	5					1	1		
6	관	악								1	1			1	1	2	1		1	2		2		
7	광	남 동	1		1					1	1		1	1		1	1		1	1		2	2	
8	광	명							1		1					1	1							
9	광	문																						
10	광	북					1	1					1	1		1	1	1		1		1	1	
11	광	주		2	2	3	1	4	3		3		1	1	1	1	2	2		2		2	2	
12	구	산	2	5	7					1	3	4	1	1	2		2	2		2	2		1	1
13	군	자												1	1		2	2	2		2	1		1
14	군	포									1	1	1	4	5					1	1		2	2
15	금	정																						
16	능	곡	1		1	1		1					1	1				1	1	2				
17	능	평																1		1				
18	단	대 동									1	1						1		1		1	1	
19	대	야 미									1	1							1	1				
20	대	학 동	1		1					1		1		1	1	1		1		1	1		1	1
21	도	척																						
22	도	촌 동		2	2	2	1	3			1	1						1		1		1	1	
23	동	판 교		1	1	1	2	3	2	2	4	1	3	4					2	2				
24	매	곡					3	3	1	2	3					1	1				1		1	
25	명	학																						
26	모	전 동		2	2								2	2										
27	목	감				1	1	2		2	2	1		1		1	1		1	1		1	1	
28	문	호 리	2		2		2	2					1	1	1		1	1	3	4	1	1	2	
29	반	월 성	1		1								1	1	2	1		1	1	1	2		1	1
30	배	곤		1	1		2	2							1		1		2	2				
31	벌	말	1	4	5		4	4	1	3	4	2	3	5		4	4	1	1	2		1	1	
32	범	계	1	2	3	1	1	2				1		1	1		1				1	1	2	
33	별	양 동		1	1	2	2	4	1		1							2	1	3		1	1	
34	본	오 동					2	2		1	1				1	1	2		1	1	1		1	
35	부	곡 동							1		1													
36	북	여 주																						



70~74세			75~79세			80~84세			85~89세			90~94세			95~99세			100세이상			연령미상		
남	여	계	남	여	계	남	여	계	남	여	계	남	여	계	남	여	계	남	여	계	남	여	계
				1	1																		
1	1	2	1		1	1		1															
1		1		1	1		1	1		1	1		1	1									
			1		1				1		1		1	1									
										1	1												
1	1	2				1		1	1		1												
1		1														1	1						
							1	1															
										1	1		2	2		1	1						
2		2											1	1									
1		1					1	1	1	1	2								1	1			
	2	2	1		1	1		1		1	1		1	1									
							1	1					1		1								
										1		1											
			1		1																		
			1		1																		
			1		1																		
	1	1																					
			1		1																		
							2	2															
							1	1		1	1												
	2	2		1	1		1	1															
	1	1					2	2	1		1												
						1		1															
						2		2				1		1									
						1		1															

본당명	구분	0~4세			5~9세			10~14세			15~19세			20~24세			25~29세			30~34세		
		남	여	계	남	여	계	남	여	계	남	여	계	남	여	계	남	여	계	남	여	계
37	분당구미동	1		1											1	1	1	1	2			
38	분당성루카	2	1	3											1	1	1		1	2	1	3
39	분당성마테오	4	1	5	3	2	5	3	1	4					2	2	2	2	4	2	5	7
40	분당성요한	8	1	9	10	6	16	8	5	13	1	1	2	1	1	2	2	5	7	1	4	5
41	분당야탑동	1	3	4	6	3	9		2	2	1		1				1	1	2	5	1	6
42	분당이매동	2		2	8	3	11	4	3	7				1		1	1	1	2		3	3
43	비 산 동	2	4	6	2	3	5										1	4	5	1	3	4
44	산 본				2	3	5	8	2	10	1	2	3		2	2		3	3	2	3	5
45	산 북																					
46	상 대 원		1	1																2		2
47	상 록 수																					
48	서 부		1	1	1		1															
49	서 판 교	2	1	3	4	5	9		1	1		1	1								2	2
50	석 수 동	4	6	10	1		1											1	1	1	1	2
51	선 부 동	2	1	3		1	1															
52	성 남 동	3	2	5	2	1	3															
53	성 포 동		1	1																		
54	소 하 동	2	3	5	4	1	5	4	2	6		1	1		1	1		2	2	2	1	3
55	송산새솔동																					
56	수 리 동				1	2	3		1	1					1	1						
57	수 진 동								1	1				1		1		1	1			
58	시화성바오로				1	1	2	3	1	4							2	1	3		1	1
59	시화성베드로							1	1	2												
60	신 둔	1		1																	1	1
61	신 장		2	2	1		1										3	1	4	2	1	3
62	신 흥 동	1	2	3	1	2	3							1		1	1		1			
63	아 미 동		1	1														2	2			
64	안 산 반 월																					
65	안산성마르코																					
66	안산성마리아		2	2		1	1	1		1		2	2				1		1		1	1
67	안산성안나					1	1											1	1			
68	안산성요셉				2	1	3	1	1	2								1	1	1		1
69	양 동																					
70	양 수 리																					
71	양 평	2		2	1	2	3		1	1										1		1
72	여 주		1	1											1	1		1	1	1		1

35~39세			40~44세			45~49세			50~54세			55~59세			60~64세			65~69세			70~74세		
남	여	계	남	여	계	남	여	계	남	여	계	남	여	계	남	여	계	남	여	계	남	여	계
2	3	5	1	1	2					3	3		1	1		1	1	1	1	2	1		1
			2	1	3	1	2	3	2	2	4		2	2	2		2	3	1	4		1	1
2	3	5	1	1	2	2	3	5	1	4	5		1	1		2	2		1	1		1	1
2	1	3	2	4	6	2	6	8	2	8	10	5	4	9	1	2	3	1	2	3	1	1	2
	1	1	1	3	4	2	3	5	3	1	4		2	2	2	1	3	1	2	3	4	3	7
1	2	3	1	2	3		2	2		1	1		1	1	1		1	1	1	2			
	5	5	1	1	2					2	2		1	1	1	4	5	1	1	2			
1	3	4		1	1	3	7	10	1	4	5	1	1	2							1	2	3
									1		1		1	1	1	1	2	3	2	5			
						1	2	3					1	1							1	1	
						1		1		1	1	2	1	3							1		1
										1	1												
	2	2	1	1	2	2		2		3	3		1	1								1	1
1	2	3	1		1	1	1	2								2	2	1	1	2	2		2
									1		1												
												1		1				1		1			
												1		1	1		1		1	1			
	1	1	1		1				1	1	2	1	2	3	1	2	3				1		1
			1		1		3	3	1		1	3	1	4	2	3	5		3	3		2	2
			1	2	3		3	3				1		1		1	1					3	3
1	2	3		2	2	2	2	4	3	1	4	1	3	4					1	1	2	1	3
			1	2	3		1	1	1	2	3	2	1	3									
							1	1	1	2	3		2	2	1	1	2					2	2
	1	1	1	2	3					1	1		1	1	1	1	2					1	1
	1	1					1	1	1	1	2											1	1
							1	1										1	1	2	1	1	2
				1	1					1	1	2		2	2		2						
										2	2	1		1		1	1						
																					1		1
							1	1	1	2	3	2		2									
						2		2					2	2	1	4	5						

본당명	구분	75~79세			80~84세			85~89세			90~94세			95~99세			100세이상			연령미상		
		남	여	계	남	여	계	남	여	계	남	여	계	남	여	계	남	여	계	남	여	계
37	분당구미동	1		1		1	1	1		1	1		1									
38	분당성루카							1	1	2												
39	분당성마테오	1		1	1		1	2	2	4		1	1	1		1						
40	분당성요한	2	3	5	3	1	4	1	1	2		2	2		1	1						
41	분당야탑동		4	4	1		1				1	1	2									
42	분당이매동								1	1												
43	비 산 동	3	1	4	1		1	1	1	2												
44	산 본	1		1	1		1	2		2							1		1			
45	산 북																					
46	상 대 원	1		1				1		1												
47	상 록 수	1		1	1	1	2		1	1												
48	서 부																					
49	서 판 교								1	1												
50	석 수 동	2	1	3	1	1	2				1		1		1	1						
51	선 부 동																					
52	성 남 동		1	1		1	1	2		2												
53	성 포 동																					
54	소 하 동	1	1	2	1		1															
55	송산새솔동																					
56	수 리 동	1	1	2				1		1												
57	수 진 동	1	1	2		1	1															
58	시화성바오로					1	1	1		1				1		1						
59	시화성베드로																					
60	신 둔																					
61	신 장	3		3	1		1	1		1		1	1									
62	신 흥 동	1		1																		
63	아 미 동	1		1																		
64	안 산 반 월	1		1																		
65	안산성마르코							1		1												
66	안산성마리아																					
67	안산성안나																					
68	안산성요셉							1		1												
69	양 동							1		1												
70	양 수 리																					
71	양 평		1	1				1		1												
72	여 주											1	1		1	1						

본당명	구분	0~4세			5~9세			10~14세			15~19세			20~24세			25~29세			30~34세		
		남	여	계	남	여	계	남	여	계	남	여	계	남	여	계	남	여	계	남	여	계
73	연 성																					
74	오 전 동	2	3	5	2	2	4	2	2	4							2	2		1	1	
75	오 포		1	1																		
76	와 동	1	2	3	1		1															
77	왕 곡																					
78	용 문	1		1	2	2	4							2		2		1	1		1	1
79	용 호	2	2	4	2	2	4		1	1							2	2		2	2	
80	원 곡	2	3	5													1		1			
81	월 피 동		1	1		2	2	2	1	3		1	1				1		1			
82	위례성테레사		1	1	2	7	9	2	2	4							1	1	2	1	1	2
83	은 행 동								1	1											1	1
84	의 왕	4		4	2	3	5	1	1	2							1		1			
85	이 천	1	1	2										1	1	2	1	3				
86	인 덕 원	1	1	2													3	4	7	1	4	5
87	장 곡	1	1	2																		
88	장 지 동	3	4	7	1	2	3		3	3							1	1	3	1	4	
89	장 호 원													1	1	1		1		1	1	
90	점 동	16	4	20	9	3	12															
91	중 앙	2	5	7	1	1	2															
92	철 산	1		1	1	5	6	3	3	6		2	2				1	1	3	2	5	
93	철 산 3 동		1	1	1		1															
94	청 계	1	1	2		6	6	1		1							2	2		2	2	
95	초 월	2	2	4	3	2	5	2	1	3		1	1	1		1			1		1	
96	초 지 동	2	1	3	1		1	5	2	7									1		1	
97	태 평 동	2		2																		
98	퇴 촌		1	1		2	2	1		1												
99	평 촌	5	2	7	9	9	18	4	2	6												
100	포 일				2	3	5															
101	풍 산		1	1										1	1	1	1	2				
102	하 남					1	1	1		1							3		3	1	1	2
103	하 안							1		1		1	1	3	3					1	1	
104	하 우 현																					
105	호 계 동	2	4	6		2	2													1		1
106	호 평	5	4	9	1	4	5	1		1				1	1				2	3	5	
107	황 산				1		1															
합 계		128	107	235	117	114	231	66	50	116	4	20	24	9	21	30	40	58	98	42	61	103

본당명	구분	35~39세			40~44세			45~49세			50~54세			55~59세			60~64세			65~69세		
		남	여	계	남	여	계	남	여	계	남	여	계	남	여	계	남	여	계	남	여	계
73	연 성								1	1					1	1						
74	오 전 동				1	3	4	1	1	2		1	1	1	4	5	1	1	2	1	1	2
75	오 포																					
76	와 동																					
77	왕 곡																					
78	용 문		1	1	2	4	6		2	2		1	1		2	2	1	2	3	2	4	6
79	용 호					3	3	1	1	2		3	3				1		1			
80	원 곡																2		2			
81	월 피 동	1	1	2	2		2		1	1	1	1	2	1	1	2	4	4	8	1	2	3
82	위례성데레사	1		1		3	3													1		1
83	은 행 동	1		1	1	1	2	1		1		1	1		2	2						
84	의 왕		1	1							2	1	3		1	1		2	2			
85	이 천								1	1	2	1	3	2		2	1		1	1	1	2
86	인 덕 원	3	1	4	1	2	3	4	4	8	2	1	3	3	3	6	1	1	2		2	2
87	장 곡													1		1		1	1			
88	장 지 동		2	2		1	1		1	1	1		1									
89	장 호 원					2	2	1	2	3				1		1				1	1	2
90	점 동																					
91	중 앙											1	1							1		1
92	철 산	1	1	2		3	3	1	2	3	3	1	4	1	3	4						
93	철 산 3 동																					
94	청 계		1	1							2	3	5	2	3	5		2	2	2		2
95	초 월	2	1	3	1	2	3	2	1	3				2	2	4		1	1	1		1
96	초 지 동																			1		1
97	태 평 동																					
98	퇴 촌	1	2	3	2		2		1	1	1		1				1	1	2	2	1	3
99	평 촌								1	1								1	1			
100	포 일										1		1									
101	풍 산								1	1					1	1		1	1			
102	하 남	1	3	4	1	1	2	1	2	3		1	1	1	1	2		3	3	2	4	6
103	하 안	3	5	8	2	1	3	1	8	9		2	2	1	3	4		2	2	1	4	5
104	하 우 현																					
105	호 계 동	1	1	2	1	1	2					2	2				1	1	2	1		1
106	호 평	1	2	3		2	2					1	1	1	1	2						
107	황 산										1		1		1	1				1		1
합 계		37	71	108	43	76	119	44	88	132	45	86	131	51	77	128	46	69	115	43	58	101

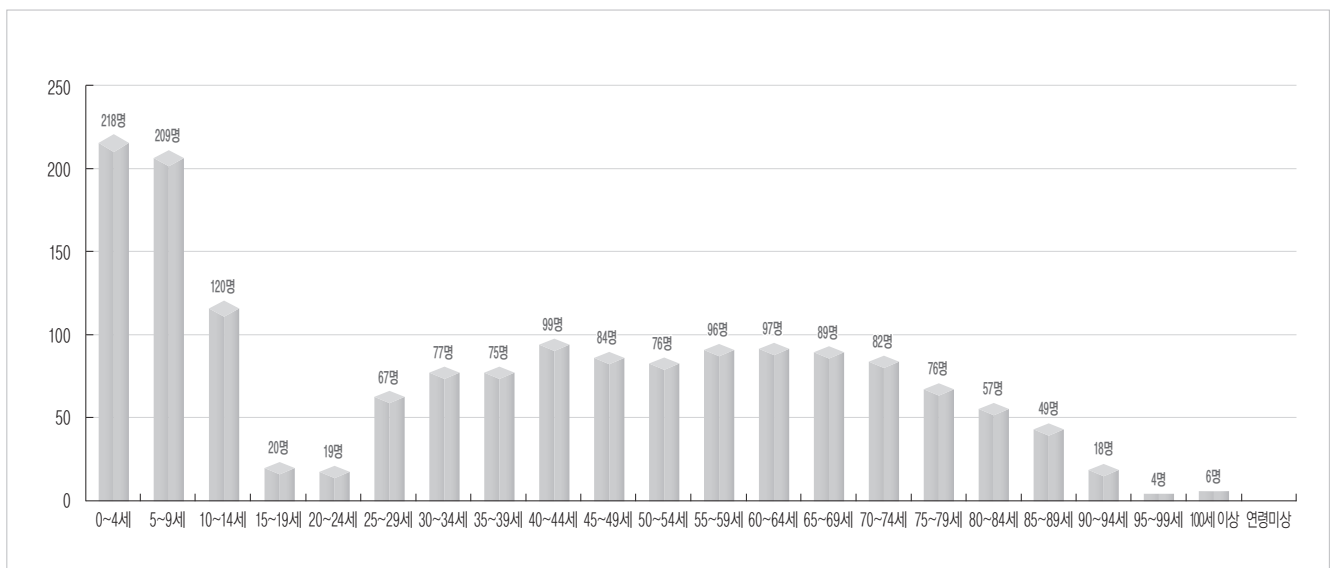
70~74세			75~79세			80~84세			85~89세			90~94세			95~99세			100세이상			연령미상		
남	여	계	남	여	계	남	여	계	남	여	계	남	여	계	남	여	계	남	여	계	남	여	계
			1		1																		
2	2	4	1		1	1	1	2		1	1					1	1						
									2		2												
			1		1																		
3	2	5	1	1	2		1	1	1	3	4												
										1	1							1	1				
																	1		1				
1	1	2																					
2		2				2		2		1	1												
1		1				1		1															
						1		1															
	3	3	1	4	5		2	2	1	1	2												
4	3	7	2	2	4	1		1					1	1									
1		1		1	1							1		1									
1		1					1	1	1	2	3	1		1									
				1	1	1		1															
				1	1				1		1		1	1		1	1						
						2		2		1	1												
												1		1									
1	2	3				1	1	2		1	1												
			1		1		2	2		1	1												
3		3								1	1												
			1		1		1	1				1	1	2									
													1	1									
	1	1		1	1	2		2	1	1	2		1	1									
1	1	2								1	1												
												1		1									
				3	3																		
1		1							1		1												
45	48	93	40	31	71	33	27	60	32	30	62	10	17	27	2	7	9	2	2	4			

구분 대리구명	0~4세			5~9세			10~14세			15~19세			20~24세			25~29세			30~34세		
	남	여	계	남	여	계	남	여	계	남	여	계	남	여	계	남	여	계	남	여	계
제1대리구	90	74	164	92	100	192	54	45	99	16	17	33	10	14	24	27	49	76	35	59	94
제2대리구	128	107	235	117	114	231	66	50	116	4	20	24	9	21	30	40	58	98	42	61	103
총 계	218	181	399	209	214	423	120	95	215	20	37	57	19	35	54	67	107	174	77	120	197

구분 대리구명	35~39세			40~44세			45~49세			50~54세			55~59세			60~64세			65~69세		
	남	여	계	남	여	계	남	여	계	남	여	계	남	여	계	남	여	계	남	여	계
제1대리구	38	87	125	56	85	141	40	63	103	31	65	96	45	50	95	51	55	106	46	55	101
제2대리구	37	71	108	43	76	119	44	88	132	45	86	131	51	77	128	46	69	115	43	58	101
총 계	75	158	233	99	161	260	84	151	235	76	151	227	96	127	223	97	124	221	89	113	202

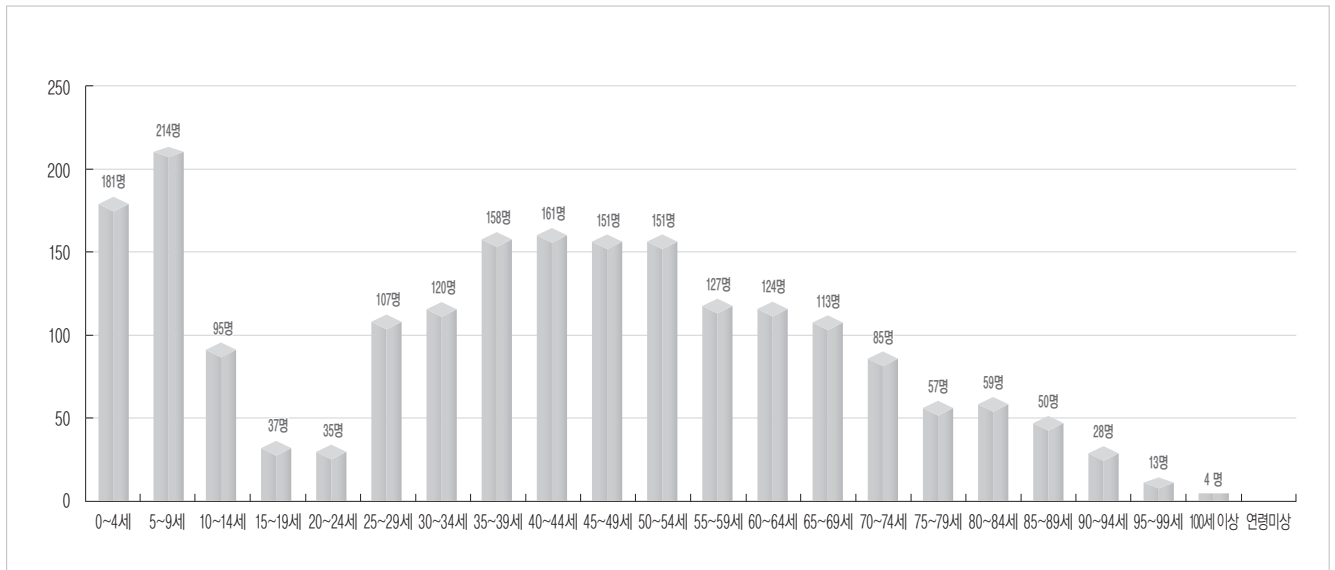
구분 대리구명	70~74세			75~79세			80~84세			85~89세			90~94세			95~99세			100세이상			연령미상		
	남	여	계	남	여	계	남	여	계	남	여	계	남	여	계	남	여	계	남	여	계	남	여	계
제1대리구	37	37	74	36	26	62	24	32	56	17	20	37	8	11	19	2	6	8	4	2	6			
제2대리구	45	48	93	40	31	71	33	27	60	32	30	62	10	17	27	2	7	9	2	2	4			
총 계	82	85	167	76	57	133	57	59	116	49	50	99	18	28	46	4	13	17	6	4	10			

## [남자 연령별 세례자 수]

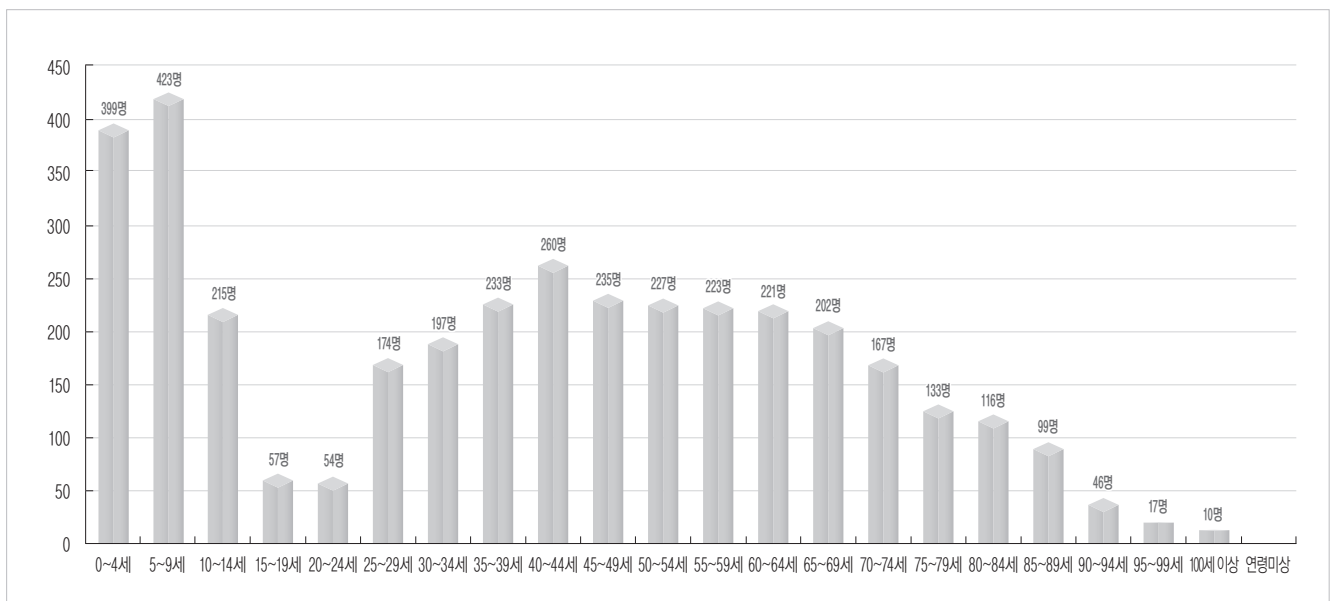




## [여자 연령별 세례자 수]



## [전체 연령별 세례자 수]



### 3. 혼인

#### [제1대리구]

본당명 \ 구분				성사혼	관면혼	계	관면혼율	단순 유효화혼	근본 유효화혼	바오로 특전혼	혼종혼
1	갈	곳	동	1	3	4	75.00				
2	고		덕								
3	고	등	동	1	2	3	66.67				
4	고	색	동	3	1	4	25.00			1	
5	공		도								
6	광	교	1 동	1	2	3	66.67	2			
7	광	교	2 동	5	2	7	28.57				
8	구		성	2	2	4	50.00				
9	궁		리		1	1	100.00		1		
10	권	선	2 동	3	6	9	66.67	7			
11	권	선	동	18	8	26	30.77	7			
12	기		산		2	2	100.00	1			
13	기		안	3	3	6	50.00	3			
14	기		흥		2	2	100.00	1			
15	남		양	5	8	13	61.54	8			
16	당	수	동		1	1	100.00	1			
17	대	천	동	2		2		2			
18	던	지	실	1		1					
19	동	백	성 마 리 아	2	2	4	50.00	2			
20	동	백	성 요 셉	1	2	3	66.67	2			
21	동	수	원	1		1					
22	동	천	동	1	7	8	87.50	8			
23	동	탄	능 동	3	2	5	40.00	2			
24	동	탄	반 송 동		4	4	100.00	3			
25	동	탄	송 동		5	5	100.00	1			
26	동	탄	숲 속	1	4	5	80.00				
27	동	탄	영 천 동		13	13	100.00	13			
28	동	탄	장 지 동	1	2	3	66.67			1	
29	마		도	1		1					
30	망	포	동		3	3	100.00	3			
31	매	교	동	1	2	3	66.67	1		2	
32	매	탄	동	1	1	2	50.00				
33	모	산	골		3	3	100.00				
34	모		현	1	1	2	50.00	2			
35	미	리	내	1		1					
36	미		양		2	2	100.00		2		

본당명 \ 구분			성사흔	관면흔	계	관면흔율	단순 유효화흔	근본 유효화흔	바오로 특전흔	흔종흔
37	발	안	1	2	3	66.67				
38	백	암	2		2				1	
39	버	드	내	1	4	5	80.00	4		
40	병		점	2	3	5	60.00			
41	보	라	동	2	2	4	50.00	1		
42	보		정	6	4	10	40.00	5		
43	봉		담		5	5	100.00	1	1	1
44	북	수	동	2	2	4	50.00	1		1
45	비		봉	1		1				
46	비	전	동		6	6	100.00	6		
47	사		강	1	2	3	66.67			
48	삼	가	동	1	2	3	66.67	2		
49	상		미	3	3	6	50.00	4		1
50	상		신		2	2	100.00	2		
51	상		촌	1	4	5	80.00	3		1
52	상		하		1	1	100.00			
53	상	현	동	2	8	10	80.00	4		
54	서	둔	동	1	3	4	75.00	2		
55	서		신	2	2	4	50.00	2		
56	서	정	동	2	7	9	77.78	1		1
57	서	천	동		2	2	100.00			
58	서		호							
59	성	복	동	3	8	11	72.73	4		
60	세	교	동		2	2	100.00			
61	세	류	동	3	1	4	25.00	2		
62	세		마	2	1	3	33.33	3		
63	소	사	별	2	3	5	60.00	3		1
64	송		서	1		1				1
65	송		전		2	2	100.00			
66	송		탄	2		2		1		
67	송		현	3	2	5	40.00	3		
68	수		지	5	9	14	64.29	6		
69	신		갈	4	7	11	63.64	5		
70	신		남	1		1		1		
71	신	봉	동		6	6	100.00	2		1
72	안		녕	2	4	6	66.67	3		1
73	안		성							
74	안		중	3	1	4	25.00	2		2
75	양		성		2	2	100.00			
76	양		지	1	1	2	50.00	2		

본당명 \ 구분		성사혼	관면혼	계	관면혼율	단순 유효화혼	근본 유효화혼	바오로 특전혼	혼종혼
77	영 통 성 령	1	9	10	90.00				
78	영 통 성 요 셉	1	1	2	50.00	1			
79	영 통 영 덕		5	5	100.00	3			
80	오 목 천 동	1	1	2	50.00	1		1	
81	오 산	2	1	3	33.33	1			
82	왕 림	1		1					
83	용 이 동	2	1	3	33.33	1			
84	용 인	1	2	3	66.67	3			
85	원 삼								
86	원 천 동	3	11	14	78.57	8			
87	울 전 동	8	4	12	33.33	1			
88	은 계 동	1	7	8	87.50	7			
89	이 현	1	2	3	66.67	1			
90	인 계 동	3	3	6	50.00	2		1	
91	일 월	1	2	3	66.67	2		1	
92	입 북 동								
93	정 남								
94	정 자 꽃 뒀		7	7	100.00	5			
95	정자동 주교좌	10	8	18	44.44	1			
96	조 암	3	3	6	50.00	3		2	
97	조원동 주교좌	2	4	6	66.67	4		1	
98	조 원 슬 대	3	5	8	62.50	5			
99	죽 산	1	1	2	50.00	1			
100	죽 전	2	4	6	66.67	4			
101	죽 전 1 동	1	1	2	50.00	1			
102	지 동	2	4	6	66.67	4			
103	진 사 리	6	1	7	14.29	3		2	
104	천 리								
105	청 덕	2	3	5	60.00	1	1	1	
106	청 북								
107	칠 보	4	3	7	42.86	1			
108	팽 성	1	1	2	50.00	1			
109	평 택	4	2	6	33.33				
110	포 승	1	3	4	75.00	3		1	
111	향 남		2	2	100.00				
112	호 매 실 동		1	1	100.00	1			
113	화 서 동	4		4					
114	흥 덕	2	3	5	60.00	3			
합 계		196	314	510	61.57	216	5	26	

[제2대리구]

본당명 \ 구분			성사훈	관면훈	계	관면훈율	단순 유효화훈	근본 유효화훈	바오로 특전훈	훈종훈
1	가	남		1	1	100.00				
2	감	골	4		4		1			
3	고	잔	4	1	5	20.00	1			
4	곤	지	암							
5	과	천	1	5	6	83.33	6			
6	관	악		2	2	100.00	1			
7	광	남	동	1	1	100.00				
8	광	명		2	2	100.00	1			
9	광	문		4	4	100.00				
10	광	북	2	5	7	71.43	1		1	
11	광	주	4	5	9	55.56	6	1		
12	구	산	4	2	6	33.33	4		2	
13	군	자	2	3	5	60.00	1		1	
14	군	포	6	2	8	25.00	2			
15	금	정	2	5	7	71.43	2			
16	능	곡		1	1	100.00			1	
17	능	평	3	7	10	70.00	2		1	
18	단	대	동	3	3	100.00	2			
19	대	야	미	4	4	100.00	3	1		
20	대	학	동	2	2	100.00	2			
21	도	척	1		1					
22	도	촌	동							
23	동	판	교	8	11	57.89	7		2	
24	매	곡	3	4	7	57.14	4		1	
25	명	학								
26	모	전	동	1	1	100.00	1			
27	목	감		1	1	100.00				
28	문	호	리	4	5	20.00				
29	반	월	성	1	1	100.00	1			
30	배	곤	4	9	13	69.23	9		3	1
31	별	말		7	7	100.00	7			
32	범	계	3	5	8	62.50	1			
33	별	양	동							
34	본	오	동	1	6	85.71	1			
35	부	곡	동	2	2	50.00	3		1	

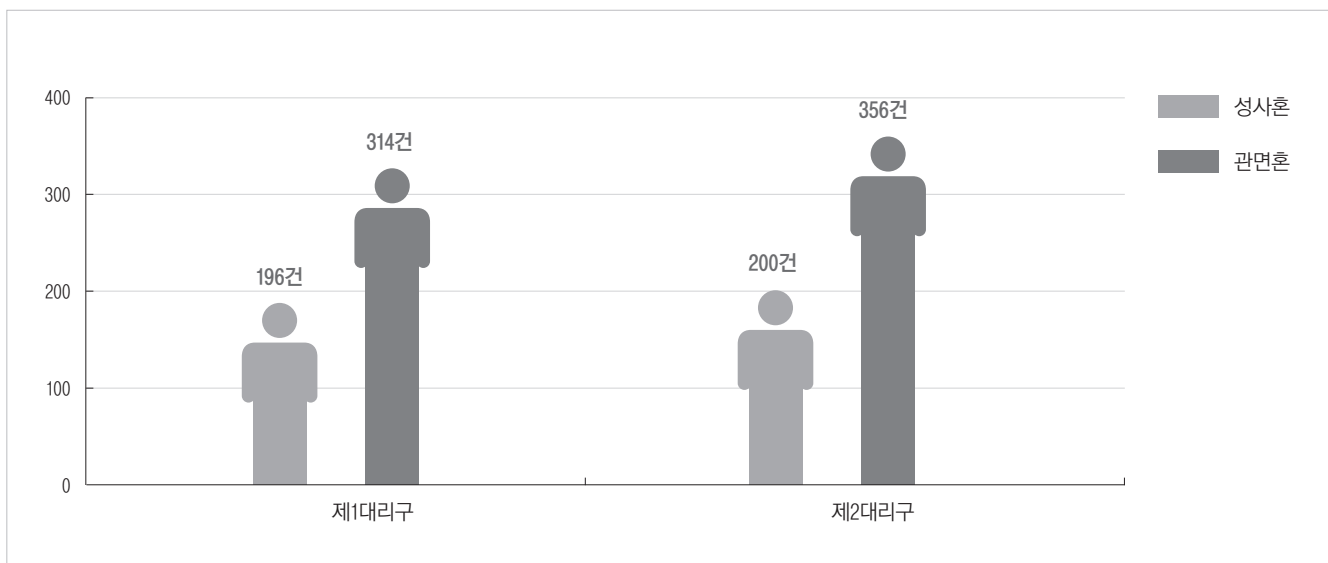
본당명 \ 구분		성사혼	관면혼	계	관면혼율	단순 유효화혼	근본 유효화혼	바오로 특전혼	혼종혼
36	북 여 주								
37	분 당 구 미 동	1	6	7	85.71	6			
38	분 당 성 루 카	2	2	4	50.00	1			
39	분 당 성 마 태 오	4	17	21	80.95	8		1	
40	분 당 성 요 한	10	16	26	61.54	7		2	
41	분 당 야 답 동	9	5	14	35.71	7			
42	분 당 이 매 동	4	7	11	63.64	3			
43	비 산 동	4	7	11	63.64	6			
44	산 본	5	2	7	28.57	1			
45	산 북	1	1	2	50.00	1			
46	상 대 원	1	2	3	66.67	1			
47	상 록 수	1		1		1			
48	서 부	1	1	2	50.00				
49	서 판 교	3	9	12	75.00	7			
50	석 수 동	4	5	9	55.56	6			
51	선 부 동	1	3	4	75.00	3		1	
52	성 남 동	1	2	3	66.67				
53	성 포 동	2	2	4	50.00	2			
54	소 하 동	1	3	4	75.00	2	1		
55	송 산 새 솔 동								
56	수 리 동	3	3	6	50.00	2			
57	수 진 동	1		1					
58	시 화 성 바 오 로	2	3	5	60.00	2		1	
59	시 화 성 베 드 로		2	2	100.00	2			
60	신 둔	2	1	3	33.33			2	
61	신 장	4	1	5	20.00			1	
62	신 흥 동	4	8	12	66.67	5	1		
63	아 미 동	1	1	2	50.00			1	
64	안 산 반 월								
65	안 산 성 마 르 코		1	1	100.00				
66	안 산 성 마 리 아	3	6	9	66.67	2			
67	안 산 성 안 나		2	2	100.00				
68	안 산 성 요 셉	2	1	3	33.33	3			
69	양 동								
70	양 수 리	1		1					
71	양 평	1	5	6	83.33	1		2	
72	여 주		2	2	100.00	1		1	

본당명 \ 구분		성사흔	관면흔	계	관면흔율	단순 유효화흔	근본 유효화흔	바오로 특전흔	흔종흔
73	연 성								
74	오 전 동	3	9	12	75.00	3		1	
75	오 포		1	1	100.00	1			
76	와 동	2	2	4	50.00	1			
77	왕 곡	1	2	3	66.67	2			
78	용 문	2	2	4	50.00	2			
79	용 호	1	5	6	83.33	4			
80	원 곡	2	2	4	50.00				
81	월 피 동	3	5	8	62.50	1		1	
82	위 레 성 데 레 사	2	6	8	75.00	3	1		
83	은 행 동	2	2	4	50.00	2		2	
84	의 왕	1	2	3	66.67				
85	이 천	1	3	4	75.00	3		1	
86	인 덕 원	10	16	26	61.54	8	1	2	
87	장 곡	1	3	4	75.00	3			
88	장 지 동	2	4	6	66.67	1		1	
89	장 호 원	1	2	3	66.67				
90	점 동								
91	중 앙	4	6	10	60.00				
92	철 산	2	6	8	75.00	1			
93	철 산 3 동								
94	청 계	5	11	16	68.75	11			
95	초 월		4	4	100.00			1	
96	초 지 동	1	8	9	88.89	4			
97	태 평 동	2		2					
98	퇴 춘	2	1	3	33.33				
99	평 춘	3	5	8	62.50			1	
100	포 일		2	2	100.00	2			
101	풍 산	1	1	2	50.00	1			
102	하 남	1	3	4	75.00	3			
103	하 안	3		3		1			
104	하 우 현		1	1	100.00	1			
105	호 계 동	3	1	4	25.00				
106	호 평	1	11	12	91.67	6			
107	황 산	1	1	2	50.00	2			
합 계		200	356	556	64.03	215	6	35	1

대리구명 \ 구분	성사혼	관면혼	계	관면혼율	단순 유효화혼	근본 유효화혼	바오로 특전혼	혼종혼
제 1 대 리 구	196	314	510	61.57	216	5	26	
제 2 대 리 구	200	356	556	64.03	215	6	35	1
총 계	396	670	1,066	62.85	431	11	61	1

1. 혼인은 성사혼과 관면혼으로 구분하여 그 건수를 기재한다.
2. 관면혼은 세례받지 않은 사람과 혼인할 때에 미신자 장애를 관면받은 경우에 해당한다.
3. 관면혼율은 전체 혼인 건수에 대한 관면혼의 비율이다.
4. 단순 유효화혼이나 근본 유효화혼, 바오로 특전혼은 관면혼에 포함되지만 별도로 해당 건수를 기재한다.
5. 혼종혼은 가톨릭 신자와 비가톨릭 그리스도교 신자 사이의 혼인을 말한다.  
이는 교회법적으로 금지되어 있으나, 본당 사목구 주임 신부의 허가를 얻으면 혼종혼인을 할 수 있다.  
혼종혼은 성사혼에 포함되지만 별도로 해당 건수를 기재한다.

#### [성사혼 및 관면혼 현황]





## 4. 기타

### [제1대리구]

본당명	구분	건진성사	병자성사	첫영성체	영성체	고해성사	판공성사		냉담교우		주일미사 참여자
							부활	성탄	주소확인	거주미상	
1	갈 곳 동	17	4		21,936	700	588	4	953	231	440
2	고 덕										
3	고 등 동		2	1	13,944	403	244	42	296	38	210
4	고 색 동		7	1	17,500	700	354	227	308	10	220
5	공 도	15	1	5	10,560	1,050	492	109	321	294	358
6	광 교 1 동	15	1		8,680	243	213	5	1,370	198	316
7	광 교 2 동	28	5	18	11,237	359	333	6	661		140
8	구 성	11	9		58,076	1,219	1,008	138	2,367	178	547
9	궁 리				15,000	687	124	105	100		200
10	권 선 2 동		7		10,902	955	470	185	630	7	303
11	권 선 동	90	10	1	85,360	3,020	1,548	812	2,088	3	1,050
12	기 산	26	3		14,676	662	337	48	919	3	225
13	기 안	16	7		26,076	1,365	410	433	844	5	446
14	기 흥		1		9,000	15	11	4	515	74	191
15	남 양	26	5		25,000	357	1	4	151		366
16	당 수 동		7		12,268	365	163	46	75		128
17	대 천 동	30	5	13	24,005	1,487	839	418	1,697	61	558
18	던 지 실		15	3	9,000	1,500	323	247	396	4	100
19	동백성마리아	20	2		32,500	485	151	29	203	8	65
20	동백성요셉		4		24,628	776	484	206	617	30	610
21	동 수 원		9		20,160	646	320	198	917	7	362
22	동 천 동		8	1	37,000	2,000	1,338	16	1,976		936
23	동 탄 능 동	43	1	21	12,730	218	6	3	822	55	176
24	동탄반송동	49	4	2	24,000	600	365	7	1,308	12	511
25	동 탄 송 동	6	2		6,681	380		2	236		193
26	동 탄 숲 속	85	3	25	18,000	300	11	2	260	4	318
27	동탄영천동	59	2		27,627	1,285	685	255	747		649
28	동탄장지동	15	2		18,613	629	11	5	187		312
29	마 도		5		4,000	649	136	33	207	11	176
30	망 포 동	44		31	19,483	595	365	87	1,501	232	374
31	매 교 동	8	8	3	15,136	942	344	281	48		167
32	매 탄 동	20	2	13	25,000	1,050	432	468	1,112	7	450
33	모 산 골	6	4		15,660	389	158	181	150	3	180
34	모 현		3	9	16,000	826	444	182	255	9	282
35	미 리 내		3		9,300	540	1	167	146	9	120
36	미 양		30		14,040	1,440	188		73	6	180
37	발 안	36	13	5	40,000	677	433	126	465		124

본당명	구분	견진성사	병자성사	첫영성체	영성체	고해성사	판공성사		냉담교우		주일미사 참여자
							부활	성탄	주소확인	거주미상	
38	백 암		8	1	12,105	340	126	99	381	18	173
39	버 드 내		1		12,683	547	220	125	525	11	204
40	병 점	9	8	5	24,000	847	508	239	1,542	87	464
41	보 라 동	73	9	34	50,000	6,762	600	222	2,207	143	490
42	보 정	27	4	36	39,550	1,995	896	1	2,080		892
43	봉 답	24	6		11,067	612	333	159	597		345
44	북 수 동		6		34,000	3,140	295	95	459	1	400
45	비 봉		5		55,000	300	166	116	183	14	50
46	비 전 동	22	4	18	35,000	1,248	662	286	1,515	165	698
47	사 강	19	1		8,200	201	200	1	236		150
48	삼 가 동		6		21,181	350	297		286	44	254
49	상 미	23	4	10	11,500	232	226	5	707	68	158
50	상 신			13	10,256	361	12	94	232	4	164
51	상 촌		20	1	11,000	1,482	848	151	1,381	139	635
52	상 하	10	2	17	31,079	1,450	596	276	997		328
53	상 현 동		7		95,000	2,235	836	1,058	3,037	22	1,345
54	서 둔 동	21	12		20,350	550	384	75	776	4	376
55	서 신		11		9,405	541	230	174	157	4	114
56	서 정 동		23	13	111,724	1,496	741	456	474		666
57	서 천 동		2		9,684	250	114	119	399		105
58	서 호		1		6,250	230	18	33	202	10	95
59	성 복 동	29	7		39,350	1,626	912	414	2,781	49	716
60	세 교 동	15	3	7	19,000	567	166	187	193	10	263
61	세 류 동		3	8	25,118	1,273	520	320	163	7	399
62	세 마	21	4	12	8,606	365	319	18	323	16	198
63	소 사 별	61	4	21	16,700	523	207	145	572	3	182
64	송 서		5		13,500	429	229	22	63		187
65	송 전		39		13,000	590	317	62	411	6	305
66	송 탄	15	11		25,320	712	356	152	859	20	412
67	송 현		10		17,760	77	6	56	647	1	444
68	수 지		10		40,000	963	689	234	2,154	33	832
69	신 갈	38	13	18	34,500	1,696	597	10	1,702	64	474
70	신 남		3		9,500	136	3	3	93	2	139
71	신 봉 동		5	2	37,592	785	524	31	2,539		699
72	안 녕	34		9	16,831	661	302	125	686	63	494
73	안 성	13	11	1	24,259	1,040	573	422	842	14	408
74	안 중		10		15,016	1,006	398	137	775	422	411
75	양 성				3,160	56	6		125		80
76	양 지		2	7	9,492	415	186	104	350	3	192
77	영 통 성 령	40	7	23	22,824	2,678	947	453	1,595	14	440

본당명	구분	건진성사	병자성사	첫영성체	영성체	고해성사	판공성사		냉담교우		주일미사 참여자
							부활	성탄	주소확인	거주미상	
78	영통성요셉	25	2	31	14,000	5,200	426	5	848		440
79	영 통 영 덕	45	3		10,800	765	476	39	1,350		278
80	오 목 천 동	1	5		15,190	528	275	43	302	7	72
81	오 산	41	7	10	15,926	1,005	563	355	432	25	640
82	왕 림	13	8	5	23,000	1,290	309	332	284		216
83	용 이 동	22	2	9	10,963	299	226	15	270	2	129
84	용 인		11	1	36,467	2,025	258	216	1,469	30	580
85	원 삼				10,310	224	170		221	3	208
86	원 천 동	50	12		31,000	2,859	705	518	1,451	152	564
87	울 전 동	63	5	20	38,896	1,994	836	508	2,604	49	849
88	은 계 동	20	12	8	20,000	1,000	319	242	590	9	80
89	이 현		13		22,817	933	393	150	1,224		402
90	인 계 동	22	1		29,050	1,165	425	296	1,074	138	367
91	일 월	30	3	7	22,402	1,406	301	444	1,346	2	363
92	입 북 동	23	2		8,333	251	148	53	140	4	88
93	정 남		9		12,000	450	325	1	203	13	200
94	정 자 꽃 뫼		9	14	37,000	1,741	782	196	2,315	160	592
95	정자동 주교좌		11	20	38,300	1,518	848	531	1,174	33	583
96	조 암		21		20,989	749	483	113	488	54	328
97	조원동 주교좌	14	17	8	43,000	4,700	1,433	440	753	163	650
98	조 원 솔 대	90	7		30,100	1,653	909	652	1,421		582
99	죽 산		4	5	21,200	706	396	290	431		185
100	죽 전	33	1	24	35,360	452	317	35	1,948	557	578
101	죽 전 1 동		6	29	33,100	1,405	617	388	564	1	520
102	지 동		9	2	6,600	1,461	721	103	1,338	30	384
103	진 사 리		7	19	15,000	401	200	160	394	101	216
104	천 리	1	4		5,148	399	237	121	378		99
105	청 덕	25	7	15	14,500	720	389		785	88	270
106	청 북				9,000	354	240		332		199
107	칠 보		8		25,000	789	323	126	872	23	350
108	평 성	17	13	2	10,800	779	265	94	407	15	275
109	평 택	10	7		24,254	1,233	11	3	1,057	31	430
110	포 승		2		5,800	791	106	66	170		93
111	향 남		12		6,925	1,285	376	169	339	4	213
112	호 매 실 동		1		10,612	390	226	10	323	5	170
113	화 서 동	23	7		28,400	650	602	1	606	7	407
114	흥 덕	28	2		12,842	534	454	46	1,189	59	295
합 계		1,755	731	637	2,519,424	114,385	44,985	18,521	91,259	4,725	40,259

[제2대리구]

본당명	구분	건진성사	병자성사	첫영성체	영성체	고해성사	판공성사		냉담교우		주일미사 참여자
							부활	성탄	주소확인	거주미상	
1	가 남		3	1	1,735	508	187	127	38	2	152
2	감 골	51	9	5	16,000	1,113	521	52	692	11	389
3	고 잔	19	1	1	19,800	310	4	208	205	84	225
4	곤 지 암		3		16,000	100	24	22	525	5	198
5	과 천		3		44,000	1,125	695	198	2,324	36	675
6	관 악	9	1		14,000	684	314	1	1,112	41	280
7	광 남 동		3		19,500	537	226	54	527	26	125
8	광 명		10	8	9,500	900	431	1	1,684		290
9	광 문		5		8,395	481	171	76	206		135
10	광 북		2	4	23,325	815	430	166	1,042	3	363
11	광 주		13	25	50,000	2,283	991	442	1,513	2	700
12	구 산	10	5	12	23,000	1,255	695	461	765	48	396
13	군 자	30	3		18,000	750	463	60	317	5	328
14	군 포		12		23,456	3,129	627	144	1,908	382	634
15	금 정	78	4	14	12,480	1,780	566	276	1,094	76	250
16	능 곡		2		5,160	89			193	1	83
17	능 평	28	10	16	20,420	2,556	573	591	1,413	107	533
18	단 대 동		3		20,278	547			463	68	418
19	대 야 미		3		12,600	479	271	168	155	10	210
20	대 학 동		8		22,000	711	335	76	966	27	308
21	도 척		6		6,720	286	2		203	2	102
22	도 촌 동		5	11	8,188	462	222	72	376	2	205
23	동 판 교	79	29	2	61,000	1,600	1,037	490	1,656	12	650
24	매 곡	50	7	9	355,421	894	559	225	866	16	445
25	명 학		5		12,000	530	306	212	617	14	235
26	모 전 동		2		12,116	821	301	121	715	45	179
27	목 감	72	2	12	24,578	1,779	395	332	297	8	270
28	문 호 리	29	11	3	14,800	324	202	22	107	1	198
29	반 월 성		2	13	11,300	236	206	28	282	8	126
30	배 곧	45	2		25,660	1,056	314	359	650	1	414
31	벌 말		8	18	30,000	261	136	8	1,745	265	615
32	범 계		12		35,000	485	122	55	1,698	215	572
33	별 양 동		7	14	30,700	1,074	583	194	2,089	60	476
34	본 오 동	19	9	4	34,136	1,288	500	168	283	281	403
35	부 곡 동		2		12,100	275	231	2	343	1	203

본당명	구분	건진성사	병자성사	첫영성체	영성체	고해성사	판공성사		냉담교우		주일미사 참여자
							부활	성탄	주소확인	거주미상	
36	북 여 주		4	11	10,233	1,325	328	306	352	60	128
37	분당구미동	44	10	1	31,220	1,100	731	201	1,323	32	581
38	분당성루카	65	15		43,000	2,500	846	25	3,240	76	500
39	분당성마태오	121	11	51	90,000	2,843	1,690	1,001	5,577	74	1,300
40	분당성요한	187	17	59	221,040	7,302	2,507	1,159	5,924	7	1,750
41	분당야탑동	40	24	32	89,916	1,771	963	724	783	93	1,171
42	분당이매동		6	50	86,053	641	11	594	2,005	24	470
43	비 산 동	36	7	18	21,962	1,252	747	85	1,775	31	504
44	산 본	69	10	38	33,500	1,650	920	235	1,161	37	800
45	산 북		3		5,210	196	131	4	219	1	89
46	상 대 원		5	6	12,200	159	10	117	599	69	276
47	상 록 수		2	8	14,180	830	509	248	338	13	316
48	서 부	6			8,821	343	132	109	167	6	108
49	서 판 교		2		26,500	750	90	612	908		496
50	석 수 동		14	2	47,500	987	621	36	1,105		588
51	선 부 동	18	10	4	14,150	688	357	147	425		240
52	성 남 동		15	9	27,000	880	729	142	1,367	93	380
53	성 포 동		2		23,400	689	581	72	1,258	83	322
54	소 하 동	36	8	19	30,400	879	727	118	943	34	582
55	송산새솔동										
56	수 리 동	10	9	13	25,000	7,500	940	112	1,615	58	830
57	수 진 동	19	10	2	15,800	1,280	634	638	380	47	65
58	시화성바오로	49	3	23	23,000	789	130	152	1,848	159	515
59	시화성베드로	23	2	3	13,600	1,138	147	86	131	3	177
60	신 둔				10,567	247	92	105	284	22	130
61	신 장	15	9		47,000	2,737	1,041	1,048	2,145	97	600
62	신 흥 동	34	25	9	28,965	1,857	715	339	685	12	550
63	아 미 동	13	3		14,727	438	261	6	520	231	226
64	안 산 반 월		2		2,500	330	109	21	522		35
65	안산성마르코	1	1	1	16,801	739	310	152	524	12	252
66	안산성마리아	72	4	6	27,277	674	256	90	453		312
67	안산성안나				11,200	450	184	52	604	4	182
68	안산성요셉		8	4	11,670	598	270	175	54		224
69	양 동		3		3,840	150	95	8	115	11	80
70	양 수 리	5	6		12,818	818	266	174	94	3	375
71	양 평	38	15	8	42,000	1,818	847	315	1,130	61	452
72	여 주		11		35,000	2,300	308	24	1,304	72	253

본당명		구분	견진성사	병자성사	첫영성체	영성체	고해성사	판공성사		냉담교우		주일미사 참여자
								부활	성탄	주소확인	거주미상	
73	연	성	20	5	4	10,270	1,463	323	171	206		286
74	오	전 동	71	15	18	31,150	700	462	150	1,771	49	740
75	오	포		1		17,889	300	203	60	557	10	267
76	와	동		6		3,000	500	299	30	71	39	200
77	왕	곡		2		13,000	130	24	79	550		154
78	용	문	61	16	7	20,500	250	11	33	493	25	250
79	용	호	30	3		21,536	1,245	729	12	1,511	35	586
80	원	곡	58	8		32,680	2,450	475	280	530	71	381
81	월	피 동		26	10	32,000	1,571	641	40	1,203	110	581
82	위례성데레사		36	3	2	32,496	1,023	765	13	1,554	52	708
83	은	행 동		2	8	18,000	685	302	26	396	3	295
84	의	왕	18	13		25,700	500	358	20	1,077	47	367
85	이	천		5		38,000	980	451	529	1,284	189	378
86	인	덕 원		8		72,634	1,500	1,168	60	2,234	3	758
87	장	곡		2		13,120	1,060	272	173	106	4	287
88	장	지 동	31	3	15	16,500	1,359	311	289	445	9	256
89	장	호 원		5		2,400	1,242	476	447	529		329
90	점	동	5	6	3	8,477	509	231	209	256	1	93
91	중	앙	95	25		56,574	120	33	47	3,092	113	1,405
92	철	산	82	14	28	75,620	3,200	802	339	2,110	3	647
93	철 산 3 동			3		11,778	386	182	104	864		149
94	청	계	87	6	9	33,800	1,050	590	321	399	9	399
95	초	월		2	7	12,000	600	190	178	556	89	100
96	초	지 동	35	3	11	22,218	728	410	63	891	47	401
97	태	평 동		2		15,544	921	379	205	270	2	288
98	퇴	촌	20	7	11	20,506	848	495	105	204	6	372
99	평	촌		12	54	6,850	9,076	895	29	2,170	16	992
100	포	일	11		10	20,800	1,100	488	4	186	7	450
101	풍	산	6			24,600	3,200	460	330	956	85	363
102	하	남	19	8	17	45,000	750	614	15	1,661		550
103	하	안		8	2	34,430	1,116	775	41	1,439	6	640
104	하	우 현	2	1	1	18,000	600	29	20	29	4	45
105	호	계 동			5	3,500	635	42	261	952	6	352
106	호	평		12	14	36,973	2,756	741	215	1,392	189	600
107	황	산		2		14,973	479	303	110	494		188
합 계			2,107	722	785	3,093,936	127,203	46,804	19,851	103,384	4,619	42,501

## [기타]

본당명	구분	견진성사	병자성사	첫영성체	영성체	고해성사	판공성사		냉담교우		주일미사 참여자
							부활	성탄	주소확인	거주미상	
1	최 양 업										
2	거 주 미 상					1	1			304,009	
합 계						1	1			304,009	

대리구명	구분	견진성사	병자성사	첫영성체	영성체	고해성사	판공성사		냉담교우		주일미사 참여자
							부활	성탄	주소확인	거주미상	
제 1 대 리 구		1,755	731	637	2,519,424	114,385	44,985	18,521	91,259	4,725	40,259
제 2 대 리 구		2,107	722	785	3,093,936	127,203	46,804	19,851	103,384	4,619	42,501
기 타						1	1			304,009	
총 계		3,862	1,453	1,422	5,613,360	241,589	91,790	38,372	194,643	313,353	82,760

- 1. 견진성사** 당해 연도 중에 견진성사를 받은 신자 수
- 2. 병자성사** 당해 연도 중에 병자성사를 받은 신자 수
- 3. 첫영성체** 유아 세례를 받은 후 신앙 교육을 받고 첫영성체한 신자 수
- 4. 영성체** 당해 연도 중에 영성체를 한 신자의 연인원
- 5. 고해성사** 당해 연도 중에 고해성사를 받은 신자의 연인원이다.  
고해성사에는 부활과 성탄 판공성사도 포함한다.
- 6. 판공성사** 고해성사 가운데 판공성사 부분과 따로 집계한 수
- 7. 냉담교우의 기준은 3년 이상 판공성사를 받지 않은 신자이다.**  
냉담교우는 주소가 확인되는 냉담교우(주소확인)와 주소를 모르는 냉담교우(거주미상자) 수를 기재한다.  
(단, 거주미상 냉담교우는 만 100세가 넘을 경우에 사망으로 추정하여 집계하지 않는다.)
- 8. 주일미사 참여자** 매주일 미사 참여자 수의 평균이다.  
2020년은 코로나19로 인해 실제 대면 미사를 실시한 주에 대한 평균이다.

## 5. 판공성사. 냉담교우. 주일미사 참여자 비율

### [제1대리구]

본당명	구분	부활판공성사			성탄판공성사			대상자	냉담교우				주일미사	
		대상자	받은 신자수	비율	대상자	받은 신자수	비율		주소 확인	비율	거주 미상	비율	참여자	비율
1	갈 곳 동	2,445	588	24.05	2,478	4	0.16	3,071	953	31.03	231	7.52	440	14.33
2	고 덕													
3	고 등 동	1,115	244	21.88	1,094	42	3.84	1,322	296	22.39	38	2.87	210	15.89
4	고 색 동	1,421	354	24.91	1,374	227	16.52	1,574	308	19.57	10	0.64	220	13.98
5	공 도	1,906	492	25.81	1,629	109	6.69	2,339	321	13.72	294	12.57	358	15.31
6	광 교 1 동	2,899	213	7.35	2,902	5	0.17	3,804	1,370	36.01	198	5.21	316	8.31
7	광 교 2 동	1,839	333	18.11	1,861	6	0.32	2,144	661	30.83			140	6.53
8	구 성	5,824	1,008	17.31	6,029	138	2.29	6,976	2,367	33.93	178	2.55	547	7.84
9	궁 리	617	124	20.10	626	105	16.77	683	100	14.64			200	29.28
10	권 선 2 동	1,578	470	29.78	1,562	185	11.84	1,877	630	33.56	7	0.37	303	16.14
11	권 선 동	7,249	1,548	21.35	6,694	812	12.13	7,621	2,088	27.40	3	0.04	1,050	13.78
12	기 산	1,619	337	20.82	1,749	48	2.74	2,067	919	44.46	3	0.15	225	10.89
13	기 안	2,161	410	18.97	2,164	433	20.01	2,496	844	33.81	5	0.20	446	17.87
14	기 흥	1,145	11	0.96	1,162	4	0.34	1,488	515	34.61	74	4.97	191	12.84
15	남 양	1,716	1	0.06	1,683	4	0.24	1,949	151	7.75			366	18.78
16	당 수 동	616	163	26.46	624	46	7.37	827	75	9.07			128	15.48
17	대 천 동	3,353	839	25.02	3,377	418	12.38	4,251	1,697	39.92	61	1.43	558	13.13
18	던 지 실	1,126	323	28.69	1,129	247	21.88	1,190	396	33.28	4	0.34	100	8.40
19	동백성마리아	2,891	151	5.22	2,958	29	0.98	3,380	203	6.01	8	0.24	65	1.92
20	동백성요셉	2,817	484	17.18	2,851	206	7.23	3,842	617	16.06	30	0.78	610	15.88
21	동 수 원	2,643	320	12.11	2,600	198	7.62	2,968	917	30.90	7	0.24	362	12.20
22	동 천 동	4,849	1,338	27.59	4,900	16	0.33	5,596	1,976	35.31			936	16.73
23	동 탄 능 동	2,483	6	0.24	2,440	3	0.12	3,020	822	27.22	55	1.82	176	5.83
24	동탄반송동	2,761	365	13.22	2,779	7	0.25	3,286	1,308	39.81	12	0.37	511	15.55
25	동 탄 송 동				1,331	2	0.15	1,522	236	15.51			193	12.68
26	동 탄 숲 속	3,169	11	0.35	3,098	2	0.06	3,522	260	7.38	4	0.11	318	9.03
27	동탄영천동	3,749	685	18.27	3,999	255	6.38	6,053	747	12.34			649	10.72
28	동탄장지동	2,859	11	0.38	724	5	0.69	906	187	20.64			312	34.44
29	마 도	508	136	26.77	511	33	6.46	664	207	31.17	11	1.66	176	26.51
30	망 포 동	3,087	365	11.82	3,073	87	2.83	3,802	1,501	39.48	232	6.10	374	9.84
31	매 교 동	693	344	49.64	597	281	47.07	635	48	7.56			167	26.30
32	매 탄 동	2,621	432	16.48	2,650	468	17.66	3,002	1,112	37.04	7	0.23	450	14.99
33	모 산 골	1,600	158	9.88	1,700	181	10.65	1,702	150	8.81	3	0.18	180	10.58
34	모 현	1,864	444	23.82	1,833	182	9.93	2,370	255	10.76	9	0.38	282	11.90
35	미 리 내	548	1	0.18	516	167	32.36	659	146	22.15	9	1.37	120	18.21
36	미 양	713	188	26.37	719			861	73	8.48	6	0.70	180	20.91



본당명	구분	부활판공성사			성탄판공성사			대상자	냉담교우				주일미사	
		대상자	받은 신자수	비율	대상자	받은 신자수	비율		주소 확인	비율	거주 미상	비율	참여자	비율
37	발 안	1,648	433	26.27	1,645	126	7.66	1,823	465	25.51			124	6.80
38	백 암	702	126	17.95	748	99	13.24	898	381	42.43	18	2.00	173	19.27
39	버 드 내	1,193	220	18.44	1,156	125	10.81	1,418	525	37.02	11	0.78	204	14.39
40	병 점	3,275	508	15.51	3,319	239	7.20	3,895	1,542	39.59	87	2.23	464	11.91
41	보 라 동	4,417	600	13.58	4,551	222	4.88	5,337	2,207	41.35	143	2.68	490	9.18
42	보 정	4,868	896	18.41	4,839	1	0.02	5,458	2,080	38.11			892	16.34
43	봉 답	1,996	333	16.68	1,953	159	8.14	2,212	597	26.99			345	15.60
44	북 수 동	1,079	295	27.34	1,034	95	9.19	1,339	459	34.28	1	0.07	400	29.87
45	비 봉	523	166	31.74	469	116	24.73	534	183	34.27	14	2.62	50	9.36
46	비 전 동	3,498	662	18.93	3,321	286	8.61	3,901	1,515	38.84	165	4.23	698	17.89
47	사 강	761	200	26.28	834	1	0.12	853	236	27.67			150	17.58
48	삼 가 동	1,170	297	25.38	1,474			1,716	286	16.67	44	2.56	254	14.80
49	상 미	1,752	226	12.90	1,762	5	0.28	2,116	707	33.41	68	3.21	158	7.47
50	상 신	877	12	1.37	846	94	11.11	1,084	232	21.40	4	0.37	164	15.13
51	상 촌	3,383	848	25.07	3,367	151	4.48	3,983	1,381	34.67	139	3.49	635	15.94
52	상 하	2,449	596	24.34	2,403	276	11.49	2,719	997	36.67			328	12.06
53	상 현 동	6,590	836	12.69	7,400	1,058	14.30	8,469	3,037	35.86	22	0.26	1,345	15.88
54	서 둔 동	2,055	384	18.69	2,052	75	3.65	2,344	776	33.11	4	0.17	376	16.04
55	서 신	486	230	47.33	526	174	33.08	659	157	23.82	4	0.61	114	17.30
56	서 정 동	3,175	741	23.34	3,470	456	13.14	4,173	474	11.36			666	15.96
57	서 천 동	1,285	114	8.87	1,309	119	9.09	1,547	399	25.79			105	6.79
58	서 호	513	18	3.51	501	33	6.59	577	202	35.01	10	1.73	95	16.46
59	성 복 동	5,589	912	16.32	5,481	414	7.55	6,431	2,781	43.24	49	0.76	716	11.13
60	세 교 동	1,018	166	16.31	957	187	19.54	1,053	193	18.33	10	0.95	263	24.98
61	세 류 동	1,766	520	29.45	1,778	320	18.00	2,028	163	8.04	7	0.35	399	19.67
62	세 마	2,210	319	14.43	2,172	18	0.83	2,909	323	11.10	16	0.55	198	6.81
63	소 사 벌	1,410	207	14.68	1,482	145	9.78	1,774	572	32.24	3	0.17	182	10.26
64	송 서	607	229	37.73	592	22	3.72	634	63	9.94			187	29.50
65	송 전	1,489	317	21.29	1,514	62	4.10	1,673	411	24.57	6	0.36	305	18.23
66	송 탄	1,777	356	20.03	1,807	152	8.41	2,243	859	38.30	20	0.89	412	18.37
67	송 현	2,059	6	0.29	2,059	56	2.72	2,323	647	27.85	1	0.04	444	19.11
68	수 지	6,268	689	10.99	6,298	234	3.72	7,163	2,154	30.07	33	0.46	832	11.62
69	신 갈	3,722	597	16.04	3,790	10	0.26	4,525	1,702	37.61	64	1.41	474	10.48
70	신 남	1,052	3	0.29	1,058	3	0.28	1,182	93	7.87	2	0.17	139	11.76
71	신 봉 동	4,353	524	12.04	4,452	31	0.70	5,021	2,539	50.57			699	13.92
72	안 녕	1,359	302	22.22	1,505	125	8.31	1,789	686	38.35	63	3.52	494	27.61
73	안 성	1,906	573	30.06	1,890	422	22.33	2,566	842	32.81	14	0.55	408	15.90
74	안 중	2,583	398	15.41	2,304	137	5.95	3,363	775	23.04	422	12.55	411	12.22
75	양 성	409	6	1.47	440			535	125	23.36			80	14.95
76	양 지	1,302	186	14.29	1,268	104	8.20	1,481	350	23.63	3	0.20	192	12.96

본당명	구분	부활판공성사			성탄판공성사			대상자	냉담교우				주일미사	
		대상자	받은 신자수	비율	대상자	받은 신자수	비율		주소 확인	비율	거주 미상	비율	참여자	비율
77	영 통 성 령	3,706	947	25.55	3,624	453	12.50	4,943	1,595	32.27	14	0.28	440	8.90
78	영통성요셉	2,957	426	14.41	2,200	5	0.23	3,068	848	27.64			440	14.34
79	영 통 영 덕	3,043	476	15.64	3,085	39	1.26	3,519	1,350	38.36			278	7.90
80	오 목 천 동	2,035	275	13.51	1,900	43	2.26	2,167	302	13.94	7	0.32	72	3.32
81	오 산	2,642	563	21.31	2,693	355	13.18	3,586	432	12.05	25	0.70	640	17.85
82	왕 림	999	309	30.93	988	332	33.60	1,093	284	25.98			216	19.76
83	용 이 동	267	226	84.64	1,201	15	1.25	1,431	270	18.87	2	0.14	129	9.01
84	용 인	3,264	258	7.90	3,260	216	6.63	4,318	1,469	34.02	30	0.69	580	13.43
85	원 삼	736	170	23.10	731			913	221	24.21	3	0.33	208	22.78
86	원 천 동	3,282	705	21.48	3,233	518	16.02	4,002	1,451	36.26	152	3.80	564	14.09
87	울 전 동	4,784	836	17.47	4,703	508	10.80	5,248	2,604	49.62	49	0.93	849	16.18
88	은 계 동	1,943	319	16.42	2,006	242	12.06	2,317	590	25.46	9	0.39	80	3.45
89	이 현	2,526	393	15.56	2,526	150	5.94	2,985	1,224	41.01			402	13.47
90	인 계 동	2,414	425	17.61	2,345	296	12.62	2,834	1,074	37.90	138	4.87	367	12.95
91	일 월	3,432	301	8.77	3,340	444	13.29	3,836	1,346	35.09	2	0.05	363	9.46
92	입 북 동	462	148	32.03	458	53	11.57	539	140	25.97	4	0.74	88	16.33
93	정 남	909	325	35.75	892	1	0.11	1,093	203	18.57	13	1.19	200	18.30
94	정 자 꽃 뢰	4,277	782	18.28	4,268	196	4.59	5,407	2,315	42.81	160	2.96	592	10.95
95	정자동 주교좌	3,711	848	22.85	3,430	531	15.48	5,134	1,174	22.87	33	0.64	583	11.36
96	조 암	1,701	483	28.40	1,337	113	8.45	1,590	488	30.69	54	3.40	328	20.63
97	조원동 주교좌	3,813	1,433	37.58	3,765	440	11.69	5,126	753	14.69	163	3.18	650	12.68
98	조 원 솔 대	3,014	909	30.16	2,914	652	22.37	3,558	1,421	39.94			582	16.36
99	죽 산	1,089	396	36.36	931	290	31.15	1,233	431	34.96			185	15.00
100	죽 전	4,482	317	7.07	3,979	35	0.88	4,990	1,948	39.04	557	11.16	578	11.58
101	죽 전 1 동	2,605	617	23.69	2,565	388	15.13	3,044	564	18.53	1	0.03	520	17.08
102	지 동	3,112	721	23.17	2,773	103	3.71	3,599	1,338	37.18	30	0.83	384	10.67
103	진 사 리	1,230	200	16.26	888	160	18.02	1,603	394	24.58	101	6.30	216	13.47
104	천 리	771	237	30.74	782	121	15.47	1,272	378	29.72			99	7.78
105	청 덕	1,861	389	20.90	1,900			2,319	785	33.85	88	3.79	270	11.64
106	청 북	834	240	28.78	806			1,090	332	30.46			199	18.26
107	칠 보	2,000	323	16.15	1,967	126	6.41	2,361	872	36.93	23	0.97	350	14.82
108	팽 성	1,023	265	25.90	1,297	94	7.25	1,553	407	26.21	15	0.97	275	17.71
109	평 택	2,788	11	0.39	2,671	3	0.11	3,151	1,057	33.54	31	0.98	430	13.65
110	포 승	554	106	19.13	602	66	10.96	690	170	24.64			93	13.48
111	향 남	1,456	376	25.82	1,403	169	12.05	1,608	339	21.08	4	0.25	213	13.25
112	호 매 실 동	856	226	26.40	880	10	1.14	1,073	323	30.10	5	0.47	170	15.84
113	화 서 동	2,539	602	23.71	2,553	1	0.04	2,873	606	21.09	7	0.24	407	14.17
114	흥 덕	2,625	454	17.30	2,676	46	1.72	3,110	1,189	38.23	59	1.90	295	9.49
합 계		252,800	44,985	17.79	250,814	18,521	7.38	303,493	91,259	30.07	4,725	1.56	40,259	13.27

[제2대리구]

본당명	구분	부활판공성사			성탄판공성사			대상자	냉담교우				주일미사	
		대상자	받은 신자수	비율	대상자	받은 신자수	비율		주소 확인	비율	거주 미상	비율	참여자	비율
1	가 남	648	187	28.86	645	127	19.69	890	38	4.27	2	0.22	152	17.08
2	감 골	1,758	521	29.64	1,828	52	2.84	2,048	692	33.79	11	0.54	389	18.99
3	고 잔	1,424	4	0.28	1,247	208	16.68	1,537	205	13.34	84	5.47	225	14.64
4	곤 지 암	1,195	24	2.01	1,200	22	1.83	1,363	525	38.52	5	0.37	198	14.53
5	과 천	3,947	695	17.61	4,089	198	4.84	5,722	2,324	40.62	36	0.63	675	11.80
6	관 악	2,157	314	14.56	2,103	1	0.05	2,321	1,112	47.91	41	1.77	280	12.06
7	광 남 동	1,313	226	17.21	1,314	54	4.11	1,702	527	30.96	26	1.53	125	7.34
8	광 명	3,420	431	12.60	3,359	1	0.03	3,725	1,684	45.21			290	7.79
9	광 문	886	171	19.30	830	76	9.16	914	206	22.54			135	14.77
10	광 북	2,186	430	19.67	2,029	166	8.18	2,354	1,042	44.27	3	0.13	363	15.42
11	광 주	3,906	991	25.37	3,873	442	11.41	4,586	1,513	32.99	2	0.04	700	15.26
12	구 산	2,728	695	25.48	2,683	461	17.18	3,436	765	22.26	48	1.40	396	11.53
13	군 자	1,345	463	34.42	1,315	60	4.56	1,495	317	21.20	5	0.33	328	21.94
14	군 포	3,883	627	16.15	3,851	144	3.74	5,103	1,908	37.39	382	7.49	634	12.42
15	금 정	2,512	566	22.53	2,396	276	11.52	2,909	1,094	37.61	76	2.61	250	8.59
16	능 곡	782			657			1,000	193	19.30	1	0.10	83	8.30
17	능 평	3,641	573	15.74	3,875	591	15.25	4,407	1,413	32.06	107	2.43	533	12.09
18	단 대 동	2,702			2,518			3,052	463	15.17	68	2.23	418	13.70
19	대 야 미	1,256	271	21.58	1,330	168	12.63	1,369	155	11.32	10	0.73	210	15.34
20	대 학 동	1,898	335	17.65	1,962	76	3.87	2,231	966	43.30	27	1.21	308	13.81
21	도 척	695	2	0.29	695			1,038	203	19.56	2	0.19	102	9.83
22	도 촌 동	1,086	222	20.44	1,013	72	7.11	1,200	376	31.33	2	0.17	205	17.08
23	동 판 교	5,269	1,037	19.68	4,342	490	11.29	5,723	1,656	28.94	12	0.21	650	11.36
24	매 곡	2,781	559	20.10	2,531	225	8.89	2,948	866	29.38	16	0.54	445	15.09
25	명 학	1,487	306	20.58	1,455	212	14.57	1,679	617	36.75	14	0.83	235	14.00
26	모 전 동	1,388	301	21.69	1,389	121	8.71	1,689	715	42.33	45	2.66	179	10.60
27	목 감	2,123	395	18.61	2,112	332	15.72	2,644	297	11.23	8	0.30	270	10.21
28	문 호 리	607	202	33.28	580	22	3.79	685	107	15.62	1	0.15	198	28.91
29	반 월 성	758	206	27.18	789	28	3.55	887	282	31.79	8	0.90	126	14.21
30	배 곤	2,558	314	12.28	2,632	359	13.64	3,295	650	19.73	1	0.03	414	12.56
31	벌 말	3,749	136	3.63	3,819	8	0.21	4,871	1,745	35.82	265	5.44	615	12.63
32	범 계	3,900	122	3.13	3,836	55	1.43	4,780	1,698	35.52	215	4.50	572	11.97
33	별 양 동	4,133	583	14.11	4,169	194	4.65	4,723	2,089	44.23	60	1.27	476	10.08
34	본 오 동	2,411	500	20.74	2,738	168	6.14	3,031	283	9.34	281	9.27	403	13.30
35	부 곡 동	928	231	24.89	967	2	0.21	1,165	343	29.44	1	0.09	203	17.42

본당명	구분	부활판공성사			성탄판공성사			대상자	냉담교우				주일미사	
		대상자	받은 신자수	비율	대상자	받은 신자수	비율		주소 확인	비율	거주 미상	비율	참여자	비율
36	북 여 주	1,584	328	20.71	1,610	306	19.01	1,940	352	18.14	60	3.09	128	6.60
37	분당구미동	3,062	731	23.87	3,526	201	5.70	4,063	1,323	32.56	32	0.79	581	14.30
38	분당성루카	5,346	846	15.82	5,366	25	0.47	6,797	3,240	47.67	76	1.12	500	7.36
39	분당성마태오	10,374	1,690	16.29	9,763	1,001	10.25	13,127	5,577	42.48	74	0.56	1,300	9.90
40	분당성요한	13,325	2,507	18.81	13,436	1,159	8.63	15,809	5,924	37.47	7	0.04	1,750	11.07
41	분당야탑동	6,870	963	14.02	6,906	724	10.48	7,903	783	9.91	93	1.18	1,171	14.82
42	분당이매동	6,244	11	0.18	5,904	594	10.06	8,022	2,005	24.99	24	0.30	470	5.86
43	비 산 동	3,845	747	19.43	3,922	85	2.17	4,849	1,775	36.61	31	0.64	504	10.39
44	산 본	5,334	920	17.25	5,392	235	4.36	6,778	1,161	17.13	37	0.55	800	11.80
45	산 북	456	131	28.73	525	4	0.76	578	219	37.89	1	0.17	89	15.40
46	상 대 원	1,410	10	0.71	1,391	117	8.41	1,672	599	35.83	69	4.13	276	16.51
47	상 록 수	1,601	509	31.79	1,237	248	20.05	1,392	338	24.28	13	0.93	316	22.70
48	서 부	396	132	33.33	249	109	43.78	608	167	27.47	6	0.99	108	17.76
49	서 판 교	3,919	90	2.30	3,981	612	15.37	4,183	908	21.71			496	11.86
50	석 수 동	3,062	621	20.28	2,873	36	1.25	3,212	1,105	34.40			588	18.31
51	선 부 동	1,687	357	21.16	1,208	147	12.17	1,315	425	32.32			240	18.25
52	성 남 동	2,661	729	27.40	2,628	142	5.40	3,678	1,367	37.17	93	2.53	380	10.33
53	성 포 동	2,269	581	25.61	2,248	72	3.20	2,707	1,258	46.47	83	3.07	322	11.90
54	소 하 동	3,446	727	21.10	3,411	118	3.46	3,830	943	24.62	34	0.89	582	15.20
55	송산새솔동													
56	수 리 동	3,708	940	25.35	3,440	112	3.26	4,658	1,615	34.67	58	1.25	830	17.82
57	수 진 동	1,489	634	42.58	1,443	638	44.21	1,627	380	23.36	47	2.89	65	4.00
58	시화성바오로	3,577	130	3.63	3,599	152	4.22	4,398	1,848	42.02	159	3.62	515	11.71
59	시화성베드로	821	147	17.90	8,790	86	0.98	1,089	131	12.03	3	0.28	177	16.25
60	신 둔	971	92	9.47	965	105	10.88	1,193	284	23.81	22	1.84	130	10.90
61	신 장	4,212	1,041	24.72	4,762	1,048	22.01	5,058	2,145	42.41	97	1.92	600	11.86
62	신 흥 동	1,810	715	39.50	2,000	339	16.95	2,256	685	30.36	12	0.53	550	24.38
63	아 미 동	1,356	261	19.25	1,376	6	0.44	1,988	520	26.16	231	11.62	226	11.37
64	안 산 반 월	1,121	109	9.72	1,107	21	1.90	1,234	522	42.30			35	2.84
65	안산성마르코	1,159	310	26.75	1,165	152	13.05	1,303	524	40.21	12	0.92	252	19.34
66	안산성마리아	1,454	256	17.61	1,453	90	6.19	1,656	453	27.36			312	18.84
67	안산성안나	1,298	184	14.18	1,264	52	4.11	1,446	604	41.77	4	0.28	182	12.59
68	안산성요셉	878	270	30.75	868	175	20.16	959	54	5.63			224	23.36
69	양 동	420	95	22.62	417	8	1.92	455	115	25.27	11	2.42	80	17.58
70	양 수 리	679	266	39.18	788	174	22.08	860	94	10.93	3	0.35	375	43.60
71	양 평	3,422	847	24.75	3,073	315	10.25	3,627	1,130	31.16	61	1.68	452	12.46
72	여 주	2,338	308	13.17	2,154	24	1.11	3,053	1,304	42.71	72	2.36	253	8.29

본당명		구분	부활판공성사			성탄판공성사			대상자	냉담교우				주일미사	
			대상자	받은 신자수	비율	대상자	받은 신자수	비율		주소 확인	비율	거주 미상	비율	참여자	비율
73	연	성	1,302	323	24.81	1,257	171	13.60	1,354	206	15.21			286	21.12
74	오	전 동	4,284	462	10.78	4,337	150	3.46	5,101	1,771	34.72	49	0.96	740	14.51
75	오	포	901	203	22.53	1,279	60	4.69	1,658	557	33.59	10	0.60	267	16.10
76	와	동	1,601	299	18.68	1,617	30	1.86	1,847	71	3.84	39	2.11	200	10.83
77	왕	곡	985	24	2.44	984	79	8.03	1,099	550	50.05			154	14.01
78	용	문	1,599	11	0.69	1,574	33	2.10	1,962	493	25.13	25	1.27	250	12.74
79	용	호	4,007	729	18.19	3,770	12	0.32	4,597	1,511	32.87	35	0.76	586	12.75
80	원	곡	1,790	475	26.54	1,814	280	15.44	2,177	530	24.35	71	3.26	381	17.50
81	월	피 동	2,470	641	25.95	2,447	40	1.63	2,954	1,203	40.72	110	3.72	581	19.67
82	위례성데레사		3,647	765	20.98	3,724	13	0.35	4,176	1,554	37.21	52	1.25	708	16.95
83	은	행 동	1,363	302	22.16	1,360	26	1.91	1,541	396	25.70	3	0.19	295	19.14
84	의	왕	2,141	358	16.72	2,349	20	0.85	2,809	1,077	38.34	47	1.67	367	13.07
85	이	천	3,093	451	14.58	2,923	529	18.10	3,900	1,284	32.92	189	4.85	378	9.69
86	인	덕 원	5,332	1,168	21.91	5,176	60	1.16	5,798	2,234	38.53	3	0.05	758	13.07
87	장	곡	1,000	272	27.20	965	173	17.93	1,439	106	7.37	4	0.28	287	19.94
88	장	지 동	1,166	311	26.67	1,195	289	24.18	1,426	445	31.21	9	0.63	256	17.95
89	장	호 원	1,662	476	28.64	1,598	447	27.97	2,198	529	24.07			329	14.97
90	집	동	535	231	43.18	550	209	38.00	710	256	36.06	1	0.14	93	13.10
91	중	앙	7,010	33	0.47	6,776	47	0.69	8,576	3,092	36.05	113	1.32	1,405	16.38
92	철	산	4,420	802	18.14	4,511	339	7.51	5,049	2,110	41.79	3	0.06	647	12.81
93	철	산 3 동	1,807	182	10.07	1,782	104	5.84	2,011	864	42.96			149	7.41
94	청	계	2,630	590	22.43	2,405	321	13.35	3,131	399	12.74	9	0.29	399	12.74
95	초	월	1,661	190	11.44	1,664	178	10.70	2,092	556	26.58	89	4.25	100	4.78
96	초	지 동	1,913	410	21.43	1,977	63	3.19	2,303	891	38.69	47	2.04	401	17.41
97	태	평 동	1,203	379	31.50	1,086	205	18.88	1,202	270	22.46	2	0.17	288	23.96
98	퇴	촌	1,477	495	33.51	1,525	105	6.89	1,743	204	11.70	6	0.34	372	21.34
99	평	촌	6,638	895	13.48	5,938	29	0.49	6,879	2,170	31.55	16	0.23	992	14.42
100	포	일	2,528	488	19.30	2,346	4	0.17	2,665	186	6.98	7	0.26	450	16.89
101	풍	산	1,800	460	25.56	2,041	330	16.17	2,452	956	38.99	85	3.47	363	14.80
102	하	남	3,586	614	17.12	3,571	15	0.42	3,944	1,661	42.11			550	13.95
103	하	안	3,323	775	23.32	3,286	41	1.25	3,688	1,439	39.02	6	0.16	640	17.35
104	하	우 현	158	29	18.35	149	20	13.42	178	29	16.29	4	2.25	45	25.28
105	호	계 동	2,666	42	1.58	2,715	261	9.61	3,046	952	31.25	6	0.20	352	11.56
106	호	평	3,823	741	19.38	3,680	215	5.84	4,756	1,392	29.27	189	3.97	600	12.62
107	황	산	1,367	303	22.17	1,412	110	7.79	1,624	494	30.42			188	11.58
합 계			271,952	46,804	17.21	276,194	19,851	7.19	323,930	103,384	31.92	4,619	1.43	42,501	13.12

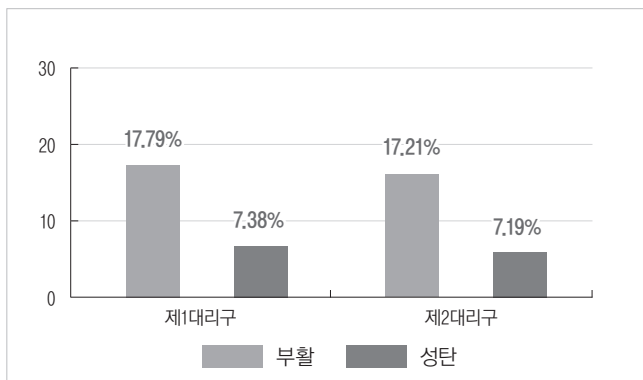
## [기타]

구분 본당명	부활판공성사			성탄판공성사			대상자	냉담교우				주일미사	
	대상자	받은 신자수	비율	대상자	받은 신자수	비율		주소 확인	비율	거주 미상	비율	참여자	비율
1 최 양 업							563						
2 거주미상		1					304,009			304,009	100.00		
합 계		1					304,572			304,009	99.82		

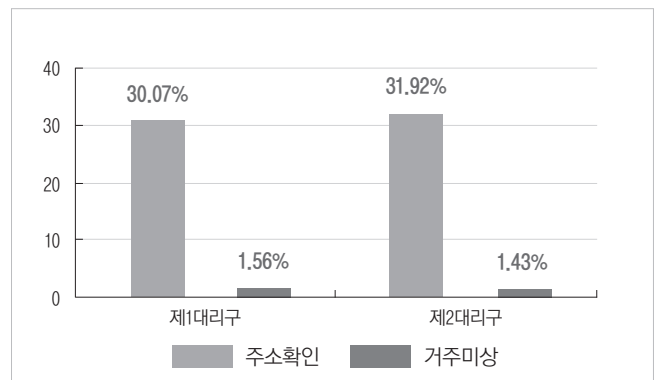
구분 대리구명	부활판공성사			성탄판공성사			대상자	냉담교우				주일미사	
	대상자	받은 신자수	비율	대상자	받은 신자수	비율		주소 확인	비율	거주 미상	비율	참여자	비율
제1대리구	252,800	44,985	17.79	250,814	18,521	7.38	303,493	91,259	30.07	4,725	1.56	40,259	13.27
제2대리구	271,952	46,804	17.21	276,194	19,851	7.19	323,930	103,384	31.92	4,619	1.43	42,501	13.12
기 타		1					304,572			304,009	99.82		
총 계	524,752	91,790	17.49	527,008	38,372	7.28	931,995	194,643	20.88	313,353	33.62	82,760	8.88

1. 판공성사를 받은 신자의 비율은 실제 대상자에 대한 비율이다. 판공성사 대상자는 첫영성체를 하지 않은 신자와 특별한 사정으로 판공성사를 받을 수 없는 신자를 제외한 숫자이다.
2. 냉담교우와 주일미사 참여자는 신자 총수 대상이다.
3. 주소확인 냉담교우와 거주미상 냉담교우의 비율, 주일미사 참여자의 비율은 신자 총수에 대한 비율이다.

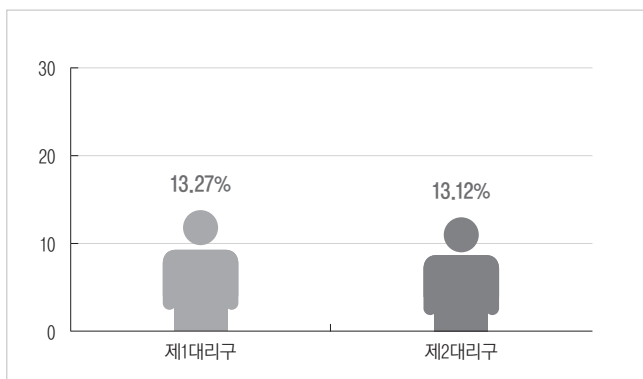
### [판공성사 비율]



### [냉담교우 비율]



### [주일미사 참여자 비율]



## VI. 신자 단체·주일학교

### 1. 신심·사도직 단체

[제1대리구]

본당명	구분	레지오마리아			마리아사업회 (포콜라레)			성빈첸시오아바오로회 한국이사회			한국가톨릭 성령새신봉사자협의회			한국천주교 지속적인성체조배회		
		남	여	계	남	여	계	남	여	계	남	여	계	남	여	계
1	갈 곳 동	43	88	131												
2	고 덕															
3	고 등 동	40	56	96							1	5	6			
4	고 색 동							1		1	1	6	7			
5	공 도	16	77	93							3	11	14			
6	광 교 1 동	47	60	107												
7	광 교 2 동	15	54	69												
8	구 성	99	204	303				7	2	9	1	5	6			
9	궁 리	5	35	40	2	3	5									
10	권 선 2 동	17	28	45												
11	권 선 동	87	172	259							3	10	13	17	114	131
12	기 산	18	51	69				4	3	7	1	5	6			
13	기 안	26	83	109												
14	기 흥	27	53	80												
15	남 양	54	127	181							3	13	16			
16	당 수 동	24	41	65								3	3			
17	대 천 동	35	124	159												
18	던 지 실	8	72	80				5	7	12						
19	동백성마리아	36	84	120				1	6	7						
20	동백성요셉	37	84	121												
21	동 수 원	22	70	92												
22	동 천 동	55	116	171												
23	동 탄 능 동	47	84	131												
24	동탄반송동	47	74	121												
25	동 탄 송 동															
26	동 탄 숲 속	25	53	78												
27	동탄영천동	24	38	62												
28	동탄장지동	27	56	83												
29	마 도															
30	망 포 동	82	113	195	4	4	8	7	1	8						
31	매 교 동	12	24	36												
32	매 탄 동	48	73	121												
33	모 산 골	11	74	85												
34	모 현	26	80	106							2	8	10			

구분 본당명		레지오마리아			마리아사업회 (포콜라레)			성빈첸시오아바오로회 한국이사회			한국가톨릭 성령쇄신봉사자협의회			한국천주교 지속적인성체조배회		
		남	여	계	남	여	계	남	여	계	남	여	계	남	여	계
35	미 리 내	14	37	51												
36	미 양	6	30	36								2	2		34	34
37	발 안	41	51	92							3	13	16			
38	백 암	22	49	71												
39	버 드 내	27	71	98				2	4	6	1	2	3			
40	병 점	34	81	115							1	4	5			
41	보 라 동	125	135	260										11	25	36
42	보 정	57	147	204										9	104	113
43	봉 답	31	65	96								4	4			
44	북 수 동	18	21	39							1	4	5			
45	비 봉	10	30	40												
46	비 전 동	49	109	158				2	6	8	2	4	6	8	61	69
47	사 강	3	7	10	1	14	15									
48	삼 가 동	22	68	90								3	3			
49	상 미	15	44	59												
50	상 신															
51	상 촌	53	124	177				7	1	8	2	7	9	1	25	26
52	상 하	91	87	178							1	5	6			
53	상 현 동	84	253	337	5	5	10	1	5	6	3	11	14		85	85
54	서 둔 동	60	75	135				2	4	6						
55	서 신	2	20	22												
56	서 정 동	15	95	110		8	8									
57	서 천 동	27	39	66												
58	서 호	13	19	32				1	3	4		4	4			
59	성 복 동	79	155	234	4	8	12				2	8	10	1	62	63
60	세 교 동	16	39	55												
61	세 류 동	47	94	141							1	5	6		60	60
62	세 마	15	79	94				4	2	6		2	2			
63	소 사 벌	9	38	47												
64	송 서	4	61	65												
65	송 전	22	60	82												
66	송 탄	16	64	80							2	6	8	2	29	31
67	송 현	25	114	139		20	20									
68	수 지	58	116	174	3	6	9	2	3	5						
69	신 갈	58	107	165							2	7	9	2	21	23
70	신 남															
71	신 봉 동	34	70	104												
72	안 녕	22	36	58												
73	안 성	24	48	72				11	4	15	3	11	14	1	23	24
74	안 중	43	71	114					13	13						
75	양 성	6	38	44												



구분 본당명		레지오마리아			마리아사업회 (포콜라레)			성빈첸시오아바오로회 한국이사회			한국가톨릭 성령새신봉사자협의회			한국천주교 지속적인성체조배회		
		남	여	계	남	여	계	남	여	계	남	여	계	남	여	계
76	양 지	13	44	57												
77	영 통 성 령	91	144	235							1	5	6			
78	영통성요셉	52	147	199											25	25
79	영 통 영 덕	85	141	226							4	14	18			
80	오 목 천 동	51	64	115				9	3	12		3	3			
81	오 산	43	77	120				5	3	8	2	8	10			
82	왕 림	19	50	69								4	4			
83	용 이 동	27	40	67												
84	용 인	78	161	239											69	69
85	원 삼	27	43	70												
86	원 천 동	37	88	125				6	3	9	1	4	5	11	58	69
87	울 전 동	56	74	130								3	3			
88	은 계 동	57	56	113												
89	이 현	27	47	74												
90	인 계 동	39	72	111												
91	일 월	17	71	88				1		1		2	2			
92	입 북 동	19	18	37	2	2	4	2	3	5						
93	정 남	16	78	94							2	8	10			
94	정 자 꽃 뫼	61	106	167				6	7	13	1	4	5			
95	정자동주교좌	80	84	164							1	3	4			
96	조 암	14	50	64							1	3	4			
97	조원동주교좌	109	182	291							2	9	11			
98	조 원 솔 대	86	140	226							2	5	7			
99	죽 산	32	63	95												
100	죽 전	40	98	138				3	18	21						
101	죽 전 1 동	75	67	142								4	4	29	87	116
102	지 동	42	71	113				1	8	9	1	3	4		17	17
103	진 사 리	50	57	107							2	3	5			
104	천 리	13	44	57							1	4	5			
105	청 덕	23	58	81												
106	청 북	17	42	59												
107	칠 보	41	80	121				7	3	10	2	8	10			
108	팽 성	12	97	109								4	4			
109	평 택													6	81	87
110	포 승	35	27	62												
111	향 남	38	48	86							1	4	5			
112	호 매 실 동	7	55	62												
113	화 서 동	75	172	247				6		6	1	4	5		52	52
114	흥 덕	51	60	111							1	3	4			
합 계		4,012	8,211	12,223	21	70	91	103	112	215	65	280	345	98	1,032	1,130

[제2대리구]

본당명	구분	레지오마리아			마리아사업회 (포콜라레)			성빈첸시오아바오로회 한국이사회			한국가톨릭 성령쇄신봉사자협의회			한국천주교 지속적인성체조배회		
		남	여	계	남	여	계	남	여	계	남	여	계	남	여	계
1	가 남	18	35	53												
2	감 골	38	48	86				12	7	19		4	4			
3	고 잔	30	53	83							1	4	5			
4	곤 지 암	25	49	74												
5	과 천	66	91	157				5	6	11						
6	관 악	32	62	94											29	29
7	광 남 동	17	40	57												
8	광 명	38	155	193				2	1	3	1	5	6			
9	광 문	6	27	33				1		1						
10	광 북	24	79	103							1	4	5			
11	광 주	108	209	317	3	2	5				2	7	9			
12	구 산	42	78	120												
13	군 자	36	92	128				3	5	8						
14	군 포							4	4	8				1	69	70
15	금 정	59	88	147												
16	능 곡	22	25	47												
17	능 평	60	89	149												
18	단 대 동	67	162	229				3	1	4	1	6	7			
19	대 야 미	26	47	73												
20	대 학 동	20	56	76												
21	도 척	23	63	86												
22	도 촌 동	11	44	55												
23	동 판 교	64	122	186										6	77	83
24	매 곡	18	45	63												
25	명 학	46	57	103				4	2	6	2	6	8			
26	모 전 동	22	39	61				1		1	1	6	7			
27	목 감	38	51	89				3	3	6	3	11	14			
28	문 호 리	11	47	58												
29	반 월 성	12	20	32												
30	배 곧	43	77	120							2	7	9			
31	벌 말	37	23	60				1	5	6				4	62	66
32	범 계	92	78	170				4	5	9	2	9	11			
33	별 양 동	57	103	160				2	3	5		3	3			
34	본 오 동	40	94	134				4	8	12	1	5	6			
35	부 곡 동	14	40	54												
36	북 여 주	25	51	76							1	5	6			
37	분당구미동	30	76	106				2	3	5						
38	분당성루카	89	218	307										7	53	60
39	분당성마태오	146	203	349				3	2	5	1	5	6	11	154	165
40	분당성요한	233	414	647				6	4	10	1		1	20	237	257
41	분당야탑동	132	130	262				2	4	6		4	4	1	42	43

본당명	구분	레지오마리아			마리아사업회 (포콜라레)			성빈첸시오아바오로회 한국이사회			한국가톨릭 성령새신봉사자협의회			한국천주교 지속적인성체조배회		
		남	여	계	남	여	계	남	여	계	남	여	계	남	여	계
42	분당이매동	161	267	428	3	7	10	11	9	20	2	6	8			
43	비 산 동	77	128	205				10	6	16	2	7	9	3	82	85
44	산 본	128	190	318												
45	산 북	8	22	30												
46	상 대 원	13	53	66											20	20
47	상 록 수	23	63	86					4	4	1	5	6			
48	서 부															
49	서 판 교	45	98	143							1	5	6	12	101	113
50	석 수 동	83	153	236							3	14	17	3	49	52
51	선 부 동	31	54	85				4	5	9	1	4	5			
52	성 남 동	18	120	138				5	4	9						
53	성 포 동	41	103	144							1	5	6			
54	소 하 동	36	106	142							1	4	5			
55	송산새솔동															
56	수 리 동	75	152	227												
57	수 진 동	34	46	80							1	6	7			
58	시화성바오로	59	86	145				3	7	10	1	4	5			
59	시화성베드로	23	58	81							1	3	4			
60	신 둔	17	23	40												
61	신 장	102	243	345				2	8	10	3	12	15			
62	신 흥 동	10	51	61				3	8	11	2	6	8			
63	아 미 동	28	48	76												
64	안 산 반 월	15	52	67												
65	안산성마르코	48	66	114							1	1	2			
66	안산성마리아	47	71	118	17	80	97									
67	안산성안나	14	42	56												
68	안산성요셉	20	35	55												
69	양 동															
70	양 수 리															
71	양 평	69	187	256												
72	여 주	29	75	104				3	1	4	2	7	9		28	28
73	연 성	22	63	85							2	8	10			
74	오 전 동	230	110	340		3	3	2	4	6	1	5	6	10	97	107
75	오 포															
76	와 동										1	3	4			
77	왕 곡	10	40	50								4	4			
78	용 문	21	77	98								1	1			
79	용 호	51	142	193				4	4	8						
80	원 곡	38	107	145				1		1						
81	월 피 동	45	105	150								4	4	5	53	58
82	위례성데레사	27	76	103												
83	은 행 동	27	84	111												

구분 본당명		레지오마리아			마리아사업회 (포콜라레)			성빈첸시오아바오로회 한국이사회			한국가톨릭 성령쇄신봉사자협의회			한국천주교 지속적인성체조배회		
		남	여	계	남	여	계	남	여	계	남	여	계	남	여	계
84	의 왕	23	109	132				7	6	13						
85	이 천	28	107	135							2	8	10			
86	인 덕 원	61	120	181				1	5	6	2	6	8			
87	장 곡										1	4	5			
88	장 지 동	25	55	80												
89	장 호 원	19	91	110								3	3			
90	점 동															
91	중 앙	158	251	409				4	5	9	3	14	17	3	109	112
92	철 산	59	85	144				8	4	12	1	6	7	25	187	212
93	철 산 3 동	8	36	44												
94	청 계	7	51	58				7	7	14						
95	초 월	30	71	101							1	3	4			
96	초 지 동	32	76	108												
97	태 평 동	39	80	119				3	3	6						
98	퇴 촌	48	97	145		10	10				1	5	6			
99	평 촌	112	208	320				5	5	10	3	11	14			
100	포 일	65	120	185				8	3	11	2	9	11	9	52	61
101	풍 산	23	44	67				4	3	7	1	3	4			
102	하 남	57	175	232							1	4	5			
103	하 안	38	41	79				5		5	2	8	10			
104	하 우 현															
105	호 계 동	128	150	278							2	6	8			
106	호 평	77	107	184							1	3	4			
107	황 산	28	22	50							2	6	8			
합 계		4,707	8,972	13,679	23	102	125	162	164	326	72	304	376	120	1,501	1,621

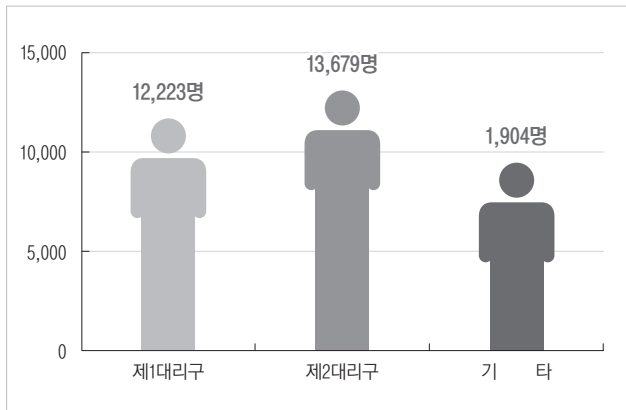
## [기타]

구분 본당명		레지오마리아			마리아사업회 (포콜라레)			성빈첸시오아바오로회 한국이사회			한국가톨릭 성령쇄신봉사자협의회			한국천주교 지속적인성체조배회		
		남	여	계	남	여	계	남	여	계	남	여	계	남	여	계
1	교구청	590	1,314	1,904				4	5	9						
합 계		590	1,314	1,904				4	5	9						

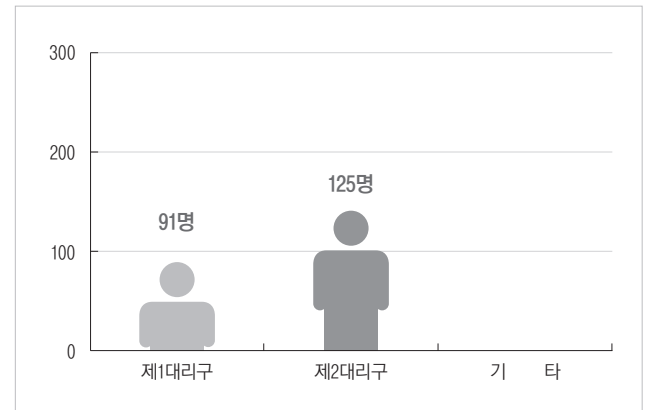
구분 대리구명		레지오마리아			마리아사업회 (포콜라레)			성빈첸시오아바오로회 한국이사회			한국가톨릭 성령쇄신봉사자협의회			한국천주교 지속적인성체조배회		
		남	여	계	남	여	계	남	여	계	남	여	계	남	여	계
제1대리구		4,012	8,211	12,223	21	70	91	103	112	215	65	280	345	98	1,032	1,130
제2대리구		4,707	8,972	13,679	23	102	125	162	164	326	72	304	376	120	1,501	1,621
기 타		590	1,314	1,904				4	5	9						
총 계		9,309	18,497	27,806	44	172	216	269	281	550	137	584	721	218	2,533	2,751

1. 당해 연도 레지오 마리아 단원 남녀별 총수(협조 단원은 제외)
2. 당해 연도 마리아 사업회(포콜라레) 협조 단원 총수
3. 당해 연도 성 빈첸시오 아 바오로 회 한국 이사회 회원 총수
4. 당해 연도 한국 가톨릭 성령 쇄신 봉사자 협의회에 등록된 봉사자 총수
5. 당해 연도 한국 천주교 지속적인 성체 조배회에 등록된 회원 총수

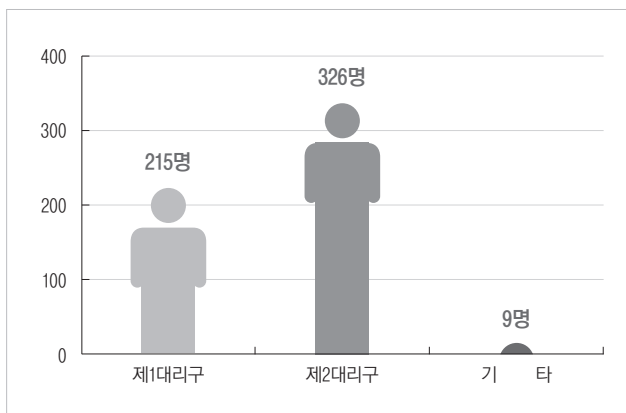
[레지오 마리아]



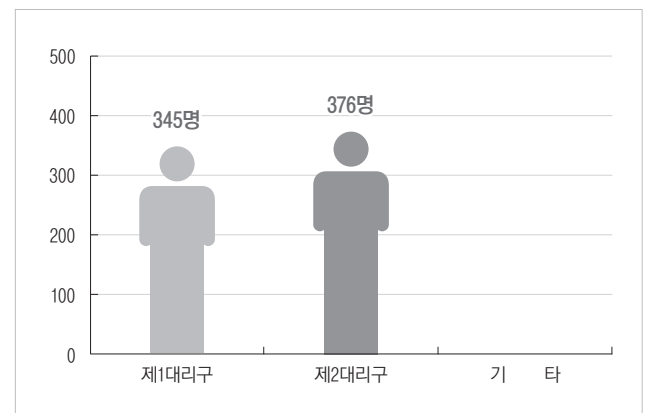
[마리아사업회(포콜라레)]



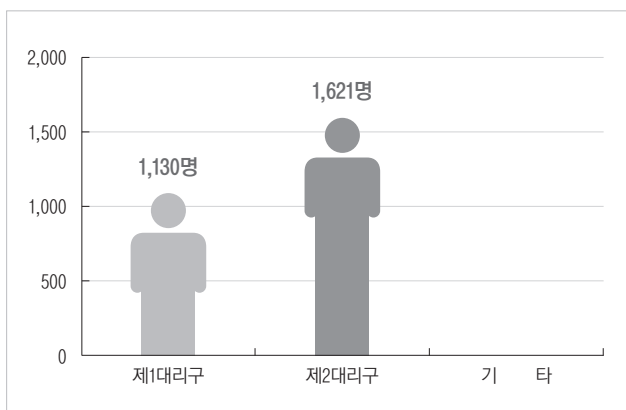
[성빈첸시오아바오로회 한국이사회]



[한국 가톨릭 성령 쇄신 봉사자 협의회]



[한국천주교 지속적인성체조배회]



## 2. 신앙 교육

### [제1대리구]

구분 본당명	꾸르실료			성령새신운동			성서사도직			신앙강좌			피정			혼인강좌			M.E.			기타교육		
	남	여	계	남	여	계	남	여	계	남	여	계	남	여	계	남	여	계	남	여	계	남	여	계
1 갈 곳 동																1	2	3						
2 고 덕																								
3 고 등 동																								
4 고 색 동																1	1	2						
5 공 도																1	1	2		1	1			
6 광교1동																	1	1						
7 광교2동																	1	1						
8 구 성																1	2	3	1	1	2	1	5	6
9 궁 리																								
10 권선2동																								
11 권 선 동							9	42	51	40	284	324				3	4	7						
12 기 산																								
13 기 안																							4	4
14 기 흥																								
15 남 양																2	2	4						
16 당 수 동																1		1					2	2
17 대 천 동																								
18 던 지 실																								
19 동백성마리아																1		1	1	3	4			
20 동백성요셉										4	4					2	2	4	1	1	2	1		1
21 동 수 원																4	3	7						
22 동 천 동																	2	2						
23 동탄능동																1	1	2						
24 동탄반송동							18	145	163		1	1				1	3	4	1	1	2			
25 동탄송동																	1	1						
26 동탄숲속																			1	1	2			
27 동탄영천동													2		2							11	12	23
28 동탄장지동																								
29 마 도																								
30 망 포 동										5	5	10					1	1				12	10	22
31 매 교 동							336	526	862				9	9								105	245	350
32 매 탄 동							3	4	7							1		1				5	3	8
33 모 산 골																	1	1						
34 모 현																1	1	2						
35 미 리 내																								
36 미 양							7	16	23													15	25	40

구분 본당명	꾸르실료			성령새신운동			성서사도직			신앙강좌			피정			혼인강좌			M.E.			기타교육		
	남	여	계	남	여	계	남	여	계	남	여	계	남	여	계	남	여	계	남	여	계	남	여	계
37	발	안														1	1	2						
38	백	암																						
39	버드	내														1	1	2						
40	병	점						15	15							1	2	3				3	1	4
41	보	라 동					1	23	24	84	154	238	47	59	106				2	2	4	8	21	29
42	보	정					15	43	58	529	956	1,485	81	256	337		1	1				172	331	503
43	봉	담														1	1	2						
44	북	수 동																						
45	비	봉																						
46	비	전 동														1		1						
47	사	강																						
48	삼	가 동																						
49	상	미														1		1						
50	상	신																						
51	상	촌																	2	3	5			
52	상	하																						
53	상	현 동														1	1	2				68	68	
54	서	둔 동											1	1		1	1	1	1	1	2			
55	서	신														1	1							
56	서	정 동											7	6	13	1	2	3						
57	서	천 동																	2	2	4			
58	서	호																				3	3	
59	성	복 동					5	25	30							1		1				5	103	108
60	세	교 동																						
61	세	류 동														3	2	5						
62	세	마														1		1						
63	소	사 별											4	6	10							4	9	13
64	송	서														1		1						
65	송	전															1	1						
66	송	탄														1		1						
67	송	현					1	6	7															
68	수	지						5	5	2	54	56				1	2	3						
69	신	갈											22	6	28	1	1	2				54	103	157
70	신	남																						
71	신	봉 동											53		53							5	2	7
72	안	녕					5	8	13				2		2	2	2	4				87	198	285
73	안	성														2		2	1	1	2			
74	안	중					3	15	18				2		2	2		2				2	5	7
75	양	성														1		1						

구분 본당명	꾸르실료			성령새신운동			성서사도직			신앙강좌			피정			혼인강좌			M.E.			기타교육		
	남	여	계	남	여	계	남	여	계	남	여	계	남	여	계	남	여	계	남	여	계	남	여	계
76 양 지												5		5		1	1				3	2	5	
77 영통성령															1		1							
78 영통성요셉																								
79 영통영덕																1	1							
80 오목천동																								
81 오 산										180	280	460	6	5	11	2	1	3				50	80	130
82 왕 립																								
83 용 이 동																1		1	2	2	4			
84 용 인																2	2	4						
85 원 삼																								
86 원 천 동							5	34	39													73	186	259
87 을 전 동											40	40				1	2	3	2	2	4		22	22
88 은 계 동																						150	150	300
89 이 현										4	7	11	10		10		1	1	1	1	2	78	85	163
90 인 계 동																								
91 일 월																1		1						
92 입 북 동																1		1						
93 정 남													2	2	4							7	20	27
94 정자꽃피							1	24	25	1		1				1	2	3				4	8	12
95 정자동주교좌																3	5	8						
96 조 암																2	1	3					1	1
97 조원동주교좌																1	1	2						
98 조원솔대							1	16	17					8	8	1	1	2				5	7	12
99 죽 산																	2	2						
100 죽 전							5	5	30	54	84	1	8	9	1		1	1	1	2	28	2	30	
101 죽전1동																			1	1	2			
102 지 동							60	60	648	162	810					2	1	3				4		4
103 진 사 리													6		6		1	1					1	1
104 천 리																								
105 청 덕																						3	3	6
106 청 북																								
107 칠 보										6	16	22	5	3	8	1	2	3				1	6	7
108 팽 성																								
109 평 택																3	3	6						
110 포 승																								
111 향 남													13	2	15	1		1				16	20	36
112 호매실동													1	4	5							113	248	361
113 화 서 동																	2	2						
114 흥 덕							2	6	8		4	4				1		1						
합 계							412	1,018	1,430	1,529	2,021	3,550	269	375	644	71	77	148	20	24	44	1,025	1,991	3,016



[제2대리구]

구분 본당명	꾸르실료			성령쇄신운동			성서사도직			신앙강좌			피정			혼인강좌			M.E.			기타교육		
	남	여	계	남	여	계	남	여	계	남	여	계	남	여	계	남	여	계	남	여	계	남	여	계
1 가 남																								
2 감 골																2		2	2	2	4			
3 고 잔							5	5								1	1	2						
4 곤 지암																								
5 과 천																	4	4				2	1	3
6 관 악																								
7 광 남 동																	1	1						
8 광 명																1		1						
9 광 문																1	2	3						
10 광 북							3	19	22													1	1	
11 광 주																4	4	8						
12 구 산																1		1						
13 군 자																								
14 군 포																2	2	4						
15 금 정										3	9	12	33	49	82	2	1	3				9	13	22
16 능 곡																								
17 능 평																1		1						
18 단대동																1	2	3				5	5	
19 대야미							1	9	10							1	1	2						
20 대학동																								
21 도 척																								
22 도촌동																	1	1						
23 동판교							9	41	50								2	2						
24 매 곡							72	72		16	65	81	9	16	25		2	2	1	1	2	46	226	272
25 명 학																								
26 모전동																								
27 목 감										1	6	7							1	1	2	1	21	22
28 문호리																								
29 반월성																								
30 배 곧																2	2	4				5	95	100
31 벌 말																								
32 범 계							8	8					10	10		1	3	4						
33 별양동							5	26	31				10	26	36		1	1				20	32	52
34 본오동																1		1						
35 부곡동													1		1	1		1						

구분 본당명	꾸르실료			성령새신운동			성서사도직			신앙강좌			피정			혼인강좌			M.E.			기타교육		
	남	여	계	남	여	계	남	여	계	남	여	계	남	여	계	남	여	계	남	여	계	남	여	계
36 북 여 주																								
37 분당구미동																1	1	2						
38 분당성루카							4	6	10							1		1						
39 분당성마테오																4	4	8					240	240
40 분당성요한							35	206	241							2	3	5	1	1	2		450	450
41 분당야탑동																1	1	2	1	1	2			
42 분당이매동																1	2	3						
43 비 산 동							6	6	53	421	474						3	3						
44 산 본																	1	1					96	4 100
45 산 북																								
46 상대원																1		1	1	1	2			
47 상록수							1	12	13															
48 서 부																								
49 서 판 교																								
50 석수동																								
51 선 부 동													7	3	10		1	1						
52 성 남 동																2	2	4						
53 성 포 동																								
54 소 하 동																2		2						
55 송산새솔동																								
56 수 리 동																								
57 수 진 동													5		5		1	1					3	3
58 사회성바오로																1	1	2						
59 사회성베드로													3	5	8									
60 신 둔																	1	1						
61 신 장										10	5	15				2	1	3					2	2 4
62 신 흥 동							24	24	15	60	75	2	3	5			1	1					250	850 1,100
63 아 미 동																1		1					5	5
64 안산반월																1		1						
65 안산성마르코							56	56	1	1	2												10	180 190
66 안산성마리아							1	1					2	2	2		2						24	282 306
67 안산성안나							1	1		1	1	3	9	12	1		1							
68 안산성요셉																2	1	3						
69 양 동																1	1	2						
70 양 수 리																								
71 양 평																	1	1					15	22 37

구분 본당명	꾸르실료			성령새신운동			성서사도직			신앙강좌			피정			혼인강좌			M.E.			기타교육		
	남	여	계	남	여	계	남	여	계	남	여	계	남	여	계	남	여	계	남	여	계	남	여	계
72	여	주					2	20	22	3	27	30	7	45	52		1	1				32	170	202
73	연	성																						
74	오	전 동														2	2	4						
75	오	포														1		1						
76	와	동																						
77	왕	곡																						
78	용	문																						
79	용	호														1	1	2						
80	원	곡														1	3	4						
81	월	피 동					28	28					11		11		2	2				259	1,030	1,289
82	위례성데레사						6	55	61								1	1				114	327	441
83	은	행 동																						
84	의	왕					2	13	15				11	7	18	2		2						
85	이	천					1	24	25							1		1	1	1	2			
86	인	덕 원															1	1						
87	장	곡															1	1						
88	장	지 동								53	97	150												
89	장	호 원															1	1						
90	점	동																						
91	중	앙																						
92	철	산														1		1				372	511	883
93	철산3동																							
94	청	계														1	1	2				43	44	87
95	초	월																						
96	초	지 동															4	4						
97	태	평 동																						
98	퇴	촌																	1	1	2	2	5	7
99	평	촌														1	1	2						
100	포	일								55	80	135										50	115	165
101	풍	산															1	1						
102	하	남															2	2	1	1	2			
103	하	안					1	5	6				5	9	14							1		1
104	하	우 현														2		2						
105	호	계 동														1	2	3						
106	호	평														2	1	3						
107	황	산																						
합 계							70	637	707	210	772	982	107	184	291	64	80	144	10	10	20	1,353	4,634	5,987

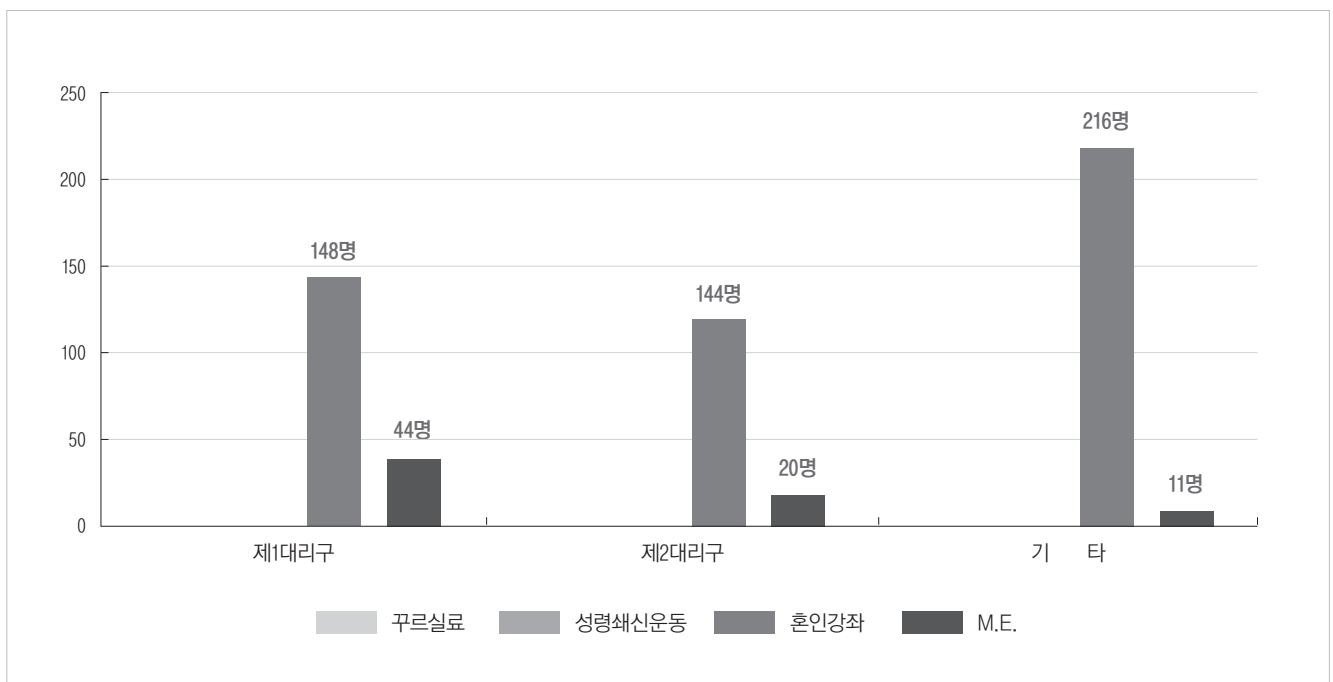
## [기타]

구분 본당명	꾸르실료			성령쇄신운동			성서사도직			신앙강좌			피정			혼인강좌			M.E.			기타교육		
	남	여	계	남	여	계	남	여	계	남	여	계	남	여	계	남	여	계	남	여	계	남	여	계
1 교구청							500	4,820	5,320							119	97	216	9	2	11			
합 계							500	4,820	5,320							119	97	216	9	2	11			

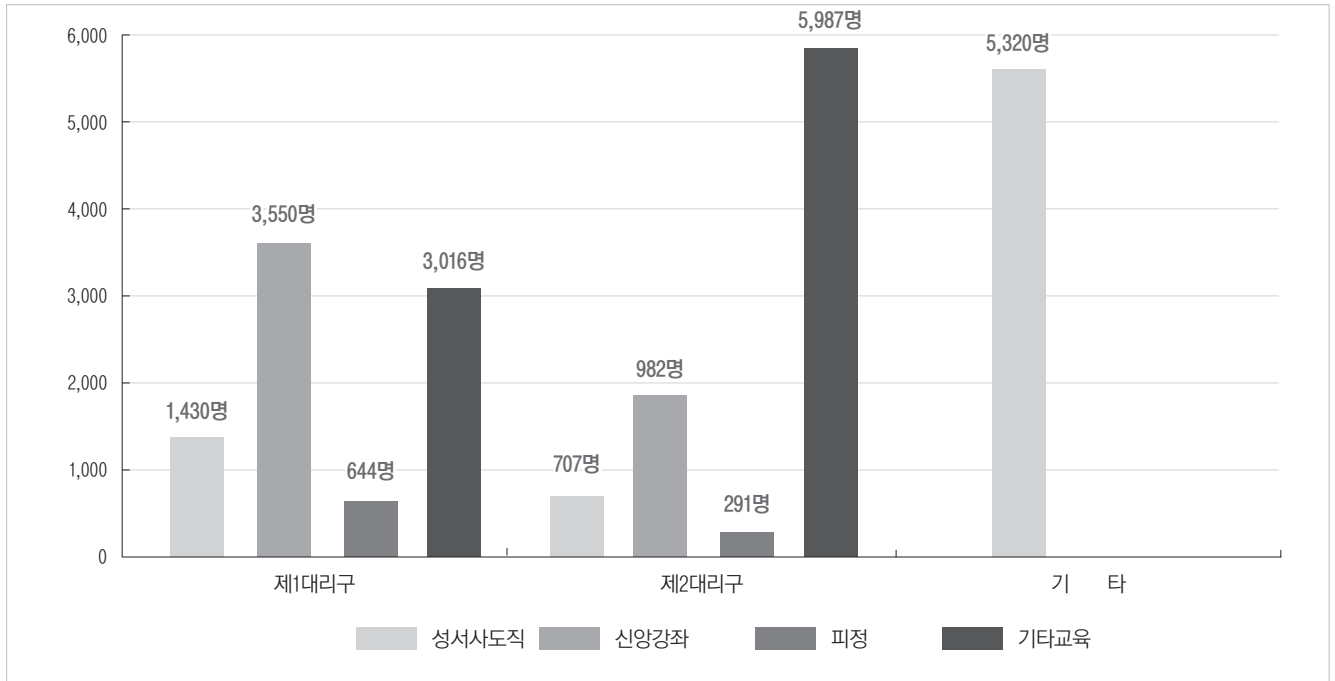
구분 대리구명	꾸르실료			성령쇄신운동			성서사도직			신앙강좌			피정			혼인강좌			M.E.			기타교육		
	남	여	계	남	여	계	남	여	계	남	여	계	남	여	계	남	여	계	남	여	계	남	여	계
제1대리구							412	1,018	1,430	1,529	2,021	3,550	269	375	644	71	77	148	20	24	44	1,025	1,991	3,016
제2대리구							70	637	707	210	772	982	107	184	291	64	80	144	10	10	20	1,353	4,634	5,987
기 타							500	4,820	5,320							119	97	216	9	2	11			
총 계							982	6,475	7,457	1,739	2,793	4,532	376	559	935	254	254	508	39	36	75	2,378	6,625	9,003

1. 당해 연도 꾸르실료 이수자 남녀별 총수
2. 당해 연도 성령쇄신운동 첫 연수 이수자 총수
3. 당해 연도 내 성서 사도직(성서 강좌 또는 성서 모임, 성서 묵상 등)에 참여한 남녀별 총수
4. 당해 연도 내 일정 기간 동안 교구나 공식 기관에서 진행하는 강좌에 참여한 수료자 총수
5. 당해 연도 내 피정에 참여한 남녀별 총수
6. 당해 연도 혼인강좌 이수자 총수
7. 당해 연도 M.E. 수료자 총수
8. 교회 기관에서 주최한 강연회, 연수회, 세미나, 연구발표회, 심포지엄, 특강 등 당일 교육에 참여한 남녀별 총수

## [신앙 교육(교구 집계)]



[신앙 교육(본당 집계)]



### 3. 주일학교

#### [제1대리구]

구분 본당명		초등부				중등부				고등부			
		교사수	학생수			교사수	학생수			교사수	학생수		
			남	여	계		남	여	계		남	여	계
1	갈 곳 동	18	42	59	101	3	22	19	41	3	10	10	20
2	고 덕												
3	고 등 동	4	26	17	43		7	3	10		5	10	15
4	고 색 동	4	15	19	34	2	9	8	17	2	9	5	14
5	공 도	6	21	25	46	3	28	11	39	3	10	10	20
6	광 교 1 동	17	80	93	173	3	14	12	26	2	3	12	15
7	광 교 2 동	10				5							
8	구 성	12	14	11	25	6	25	17	42	5	14	8	22
9	궁 리	3	9	11	20								
10	권 선 2 동	8				2							
11	권 선 동	11	76	75	151	4	22	27	49	4	10	10	20
12	기 산	6	19	11	30	5	13	6	19	1	4	1	5
13	기 안	9	36	44	80	6	21	27	48				
14	기 흥	9	8	14	22	4	9	10	19				
15	남 양	7				3				4			
16	당 수 동	4	15	18	33	3	10	10	20	3	13	8	21
17	대 천 동												
18	던 지 실	3	5	10	15	1	2	5	7	1	1	1	2
19	동백성마리아	17	30	34	64	5	12	11	23	1	2	2	4
20	동백성요셉	11	57	61	118	2	17	22	39	2	6	5	11
21	동 수 원	10											
22	동 천 동	15	56	57	113	5	23	18	41	2	29	18	47
23	동 탄 능 동	9				8				2			
24	동탄반송동	11	73	69	142	4	18	12	30	2	2	1	3
25	동 탄 송 동												
26	동 탄 숲 속	11				5				2			
27	동탄영천동	11	76	87	163	4	15	28	43	2	8	5	13
28	동탄장지동	10				4				2			
29	마 도												
30	망 포 동	19	59	53	112	4	15	14	29	2	6	4	10
31	매 교 동	2	2	5	7	1	1	2	3	1	1	2	3
32	매 탄 동	9	56	47	103	3	7	13	20	2	9	11	20
33	모 산 골	11	34	16	50	1	5	3	8	1	2	4	6
34	모 현	7	25	37	62	1	11	1	12	1	4	1	5
35	미 리 내	3	8	5	13			3	3			1	1
36	미 양	1	14	10	24	1	3	2	5	1	4	4	8

구분 본당명		초등부				중등부				고등부			
		교사수	학생수			교사수	학생수			교사수	학생수		
			남	여	계		남	여	계		남	여	계
37	발 안	5	12	14	26	2	4	8	12	2	5	4	9
38	백 암												
39	버 드 내												
40	병 점	8	31	19	50	4	10	5	15	3	3	6	9
41	보 라 동	14	83	98	181	5	29	22	51	7	7	12	19
42	보 정	17	64	89	153	5	25	38	63	3	9	3	12
43	봉 담	7				1				1			
44	북 수 동	2	4	6	10	2	5	3	8	2	2	1	3
45	비 봉												
46	비 전 동	6	14	23	37	2	5	3	8	2	7	2	9
47	사 강												
48	삼 가 동	4	22	19	41	4	7	2	9	3	1	7	8
49	상 미												
50	상 신	5	18	18	36	1	3	7	10	1		1	1
51	상 촌	13	63	72	135	6	16	33	49	2	7	3	10
52	상 하	7				5				2			
53	상 현 동	10	48	55	103	4	16	18	34	6	6	7	13
54	서 둔 동	5	16	22	38		8	9	17	1	6	2	8
55	서 신	3	4	6	10	1	2	2	4		2	2	4
56	서 정 동	9	46	51	97	6	11	18	29	2	23	19	42
57	서 천 동	8				1				1			
58	서 호	3	5	2	7	2	2	5	7	1	5	1	6
59	성 북 동	11	129	123	252	7	8	9	17	2	4	1	5
60	세 교 동	6	14	19	33	2	10	13	23	1	14	7	21
61	세 류 동	8	28	24	52	2	8	3	11	2	3	4	7
62	세 마	8	9	14	23								
63	소 사 별	6				2							
64	송 서					1	1	1	2				
65	송 전	8	7	16	23	1		1	1	2	1	2	3
66	송 탄	7				3				3			
67	송 현	9	28	37	65	3	12	14	26	2	5		5
68	수 지	12	128	108	236	5	30	15	45	5	4	11	15
69	신 갈	16	50	47	97	6	18	11	29	1	3		3
70	신 남												
71	신 봉 동	12	37	58	95	6				4			
72	안 녕	6	17	26	43	2	6	3	9	2	2	1	3
73	안 성												
74	안 중	9	33	41	74	3	7	14	21	3	8	7	15
75	양 성	2	4	6	10	1	4	2	6				
76	양 지	8	9	16	25	1	5	1	6	2	4	4	8

구분 본당명		초등부				중등부				고등부			
		교사수	학생수			교사수	학생수			교사수	학생수		
			남	여	계		남	여	계		남	여	계
77	영 통 성 령	16	79	114	193	6	16	11	27	3	5	6	11
78	영통성요셉	15	73	67	140	6	13	14	27	2	5	2	7
79	영 통 영 덕	8				4				1			
80	오 목 천 동	4	9	12	21	1	5	10	15				
81	오 산	7	23	25	48	3	26	5	31	2	8	7	15
82	왕 림												
83	용 이 동	7	45	47	92	1	10	9	19				
84	용 인	11	45	42	87	4	17	13	30	1	7	3	10
85	원 삼	4	7	11	18	1	5	5	10	2	2		2
86	원 천 동	9	45	42	87	4	9	12	21	3	4	1	5
87	울 전 동	16	45	48	93	5	20	26	46	2	9	5	14
88	은 계 동	7	21	25	46	3	10	8	18	2	5	4	9
89	이 현	15	55	47	102	7	31	23	54	4	12	12	24
90	인 계 동	10	27	28	55	3	2	4	6	2	4	5	9
91	일 월	2				3				1			
92	입 북 동	4	5	7	12	1	2	3	5			2	2
93	정 남	5	10	8	18	2	6	8	14	1	4	5	9
94	정 자 꽃 뫼	10	49	63	112	2	19	19	38	1	6	6	12
95	정자동주교좌	8	58	62	120	2	26	21	47	2	4	5	9
96	조 암	10	28	15	43	3	7	14	21	2	5	6	11
97	조원동주교좌	9	23	27	50	7	13	16	29	5	10	5	15
98	조 원 솔 대	13	33	38	71	9	18	13	31	4	3	4	7
99	죽 산	4	5	9	14	1	4	4	8	1	3	3	6
100	죽 전	18	16	22	38	4	9	7	16				
101	죽 전 1 동												
102	지 동	12	42	32	74	1	10	9	19	1	5	6	11
103	진 사 리	7	14	29	43	2	7	5	12	1	5	2	7
104	천 리	4	14	14	28	1	7	1	8	1	3	2	5
105	청 덕	8	25	35	60	3	14	17	31	1		3	3
106	청 북	4	17	21	38	4	2	4	6				
107	칠 보	9	29	61	90	2	18	12	30	2	4	2	6
108	팽 성	8	23	29	52	2	5	5	10	3	4	5	9
109	평 택	10				4				3			
110	포 승												
111	향 남	4				1	11		11	1	4		4
112	호 매 실 동	7		7	7					1	1		1
113	화 서 동	7	26	20	46	1	15	13	28	1	2	4	6
114	흥 덕	11				3				1			
합 계		845	2,670	2,924	5,594	300	918	855	1,773	176	407	345	752



[제2대리구]

구분 본당명		초등부					중등부				고등부			
		교사수	학생수			교사수	학생수			교사수	학생수			계
			남	여	계		남	여	계		남	여	계	
1	가 남	1	20	13	33	1	5	2	7	1	4			4
2	감 골	7				3				2				
3	고 잔													
4	곤 지 암	7	28	14	42	2	4	6	10					
5	과 천	13	68	80	148	10	22	25	47	2	3	2		5
6	관 악	7	26	27	53	6	14	8	22	3	4	8		12
7	광 남 동	2	15	20	35	1	4	6	10	1	4	6		10
8	광 명	6	12	27	39	7	15	6	21	4	11	5		16
9	광 문	3	3	9	12	2				1				
10	광 북	4	11	21	32	3	7	6	13	4	6	5		11
11	광 주	9	26	33	59	2	13	20	33	1	8	5		13
12	구 산	9	43	57	100									
13	군 자	5	8	21	29	5	7	13	20	4	3	3		6
14	군 포	6				5				2				
15	금 정	6	32	24	56	3	11	5	16	3	7	4		11
16	능 곡	3	11	7	18	2	8	12	20					
17	능 평	5	24	16	40	3	13	6	19	1	5	2		7
18	단 대 동	6	15	13	28	2	3	9	12	2	4	4		8
19	대 야 미	5	12	24	36	3	7	8	15	1	3	3		6
20	대 학 동	3				2				1				
21	도 척													
22	도 촌 동	4	15	16	31	1	14	9	23	1	2	4		6
23	동 판 교	17	81	106	187	7	22	20	42	3	8	14		22
24	매 곡	10	25	25	50	3	7	7	14	1	3	2		5
25	명 학	4	5	11	16	1	5	8	13	2	8	9		17
26	모 전 동	6												
27	목 감	7	17	35	52	4	3	7	10	2	2	3		5
28	문 호 리	4				2								
29	반 월 성													
30	배 곤	14	48	65	113	2	12	6	18	1	8	4		12
31	벌 말	10	46	63	109	7	20	10	30		4	4		8
32	범 계	8				5				3				
33	별 양 동	7	16	15	31	6	7	19	26	1	2			2
34	본 오 동	6	15	25	40	5	17	12	29	2	6	8		14
35	부 곡 동	5												

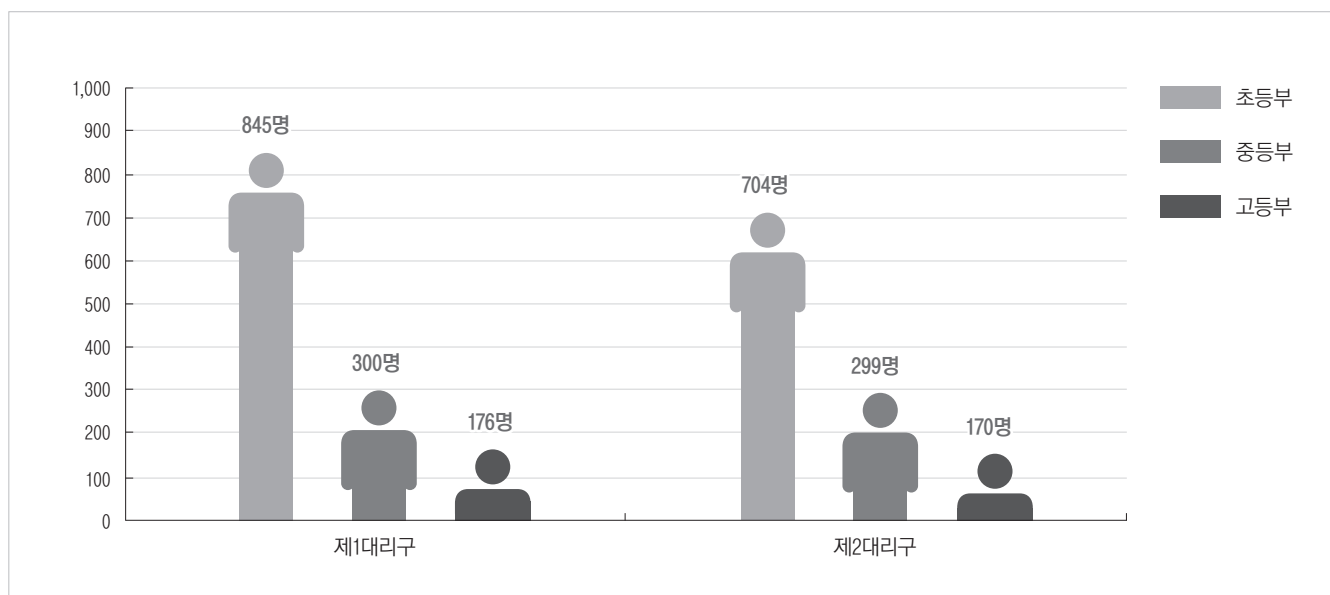
구분 본당명		초등부				중등부				고등부			
		교사수	학생수			교사수	학생수			교사수	학생수		
			남	여	계		남	여	계		남	여	계
36	북 여 주	7	31	25	56	3	11	10	21	3	10	12	22
37	분당구미동	13	45	75	120	14	20	22	42	6	9	16	25
38	분당성루카	18	72	85	157	3	15	25	40	1	6	6	12
39	분당성마태오												
40	분당성요한	27	161	157	318	5	17	21	38	2	24	22	46
41	분당야탑동	11	81	99	180	6	26	23	49	4	16	5	21
42	분당이매동	11	107	120	227	5	17	13	30	2	4	8	12
43	비 산 동	7				2				2			
44	산 본	15	85	100	185	6	19	30	49	6	8	12	20
45	산 북	4	6	8	14		2	2	4				
46	상 대 원	6	10	16	26	2	4	5	9	2	4	2	6
47	상 록 수	8	18	24	42	10	8	11	19	1	3	6	9
48	서 부	1	2		2	1		1	1		1	2	3
49	서 판 교	15				4				3			
50	석 수 동	12	31	29	60	7	14	11	25	4	7	4	11
51	선 부 동	5	13	11	24		12	6	18		10	3	13
52	성 남 동	5	15	30	45	3	8	9	17	2		2	2
53	성 포 동	8				2				2			
54	소 하 동	8	61	66	127	3	15	16	31				
55	송산새솔동												
56	수 리 동	9	43	52	95	8	30	18	48	5	14	5	19
57	수 진 동	10				5				5			
58	시화성바오로	9	23	18	41	4	4	4	8	1		1	1
59	시화성베드로	1	10	7	17	1	7	6	13	1	5	2	7
60	신 둔	4	17	17	34	1	12	7	19	1	6	5	11
61	신 장	9	40	45	85	5	14	11	25	3	10	9	19
62	신 흥 동	9	23	31	54		15	15	30		8	10	18
63	아 미 동	5				2				2			
64	안 산 반 월	4	10	20	30	2	3	6	9	1	3	4	7
65	안산성마르코	4	5	6	11		6	4	10		5	9	14
66	안산성마리아	8	13	14	27	1	13	9	22		2		2
67	안산성안나	6	12	18	30	1	14	12	26	1	2	2	4
68	안산성요셉	2	7	10	17	1	3	5	8	1	1	3	4
69	양 동												
70	양 수 리												
71	양 평	8	35	44	79	1	3	11	14	1	6		6

본당명		구분	초등부				중등부				고등부			
			교사수	학생수			교사수	학생수			교사수	학생수		
				남	여	계		남	여	계		남	여	계
72	여	주	7	32	40	72	3	7	13	20	3	3	5	8
73	연	성	6	17	28	45	4	8	13	21	4	17	19	36
74	오	전 동	9	55	56	111	8	22	23	45	1	6	8	14
75	오	포	5				1				1			
76	와	동												
77	왕	곡	2	3	1	4	1	4	3	7		3	2	5
78	용	문	7								1			
79	용	호	9	2	7	9	7	2	5	7	2	1	1	2
80	원	곡	3				1				1			
81	월	피 동	8	22	28	50	3	22	12	34	3	10	8	18
82	위례성데레사		13	43	44	87	1	11	33	44	1	1	5	6
83	은	행 동												
84	의	왕	6	43	29	72	1	6	9	15	1	1	3	4
85	이	천	7	23	28	51	10	10	9	19	6	10	5	15
86	인	덕 원	12	35	28	63	5	13	14	27	5	14	14	28
87	장	곡	5	19	21	40		18	14	32		13	11	24
88	장	지 동	4	16	29	45	1	2	2	4		2		2
89	장	호 원	3	14	21	35	1	6	9	15	1	12	2	14
90	점	동												
91	중	앙	12	44	76	120	7	19	27	46	3	4	9	13
92	철	산	8	56	67	123	4	29	32	61	4	12	18	30
93	철	산 3 동												
94	청	계	8	35	35	70	2	7	6	13	1	1	1	2
95	초	월	4	25	21	46	4	8	5	13	3	5	3	8
96	초	지 동	3	13	39	52	1	3	8	11	1	3	1	4
97	태	평 동	4	9	12	21	2	3	5	8	2	9	4	13
98	퇴	촌	8	30	30	60	2	8	15	23	2	12	12	24
99	평	촌	18	78	94	172	5	36	16	52	2	6	6	12
100	포	일												
101	풍	산	7	30	42	72	1	14	5	19	1	1	2	3
102	하	남	9	20	16	36	2	7	10	17	2	4	4	8
103	하	안	11				3				3			
104	하	우 현												
105	호	계 동	8	24	20	44	2	9	13	22	2	2	4	6
106	호	평	9	32	42	74	2	15	17	32	1	5		5
107	황	산	11	39	50	89	2	8	6	14	2	6	4	10
합 계			704	2,357	2,798	5,155	299	849	867	1,716	170	432	396	828

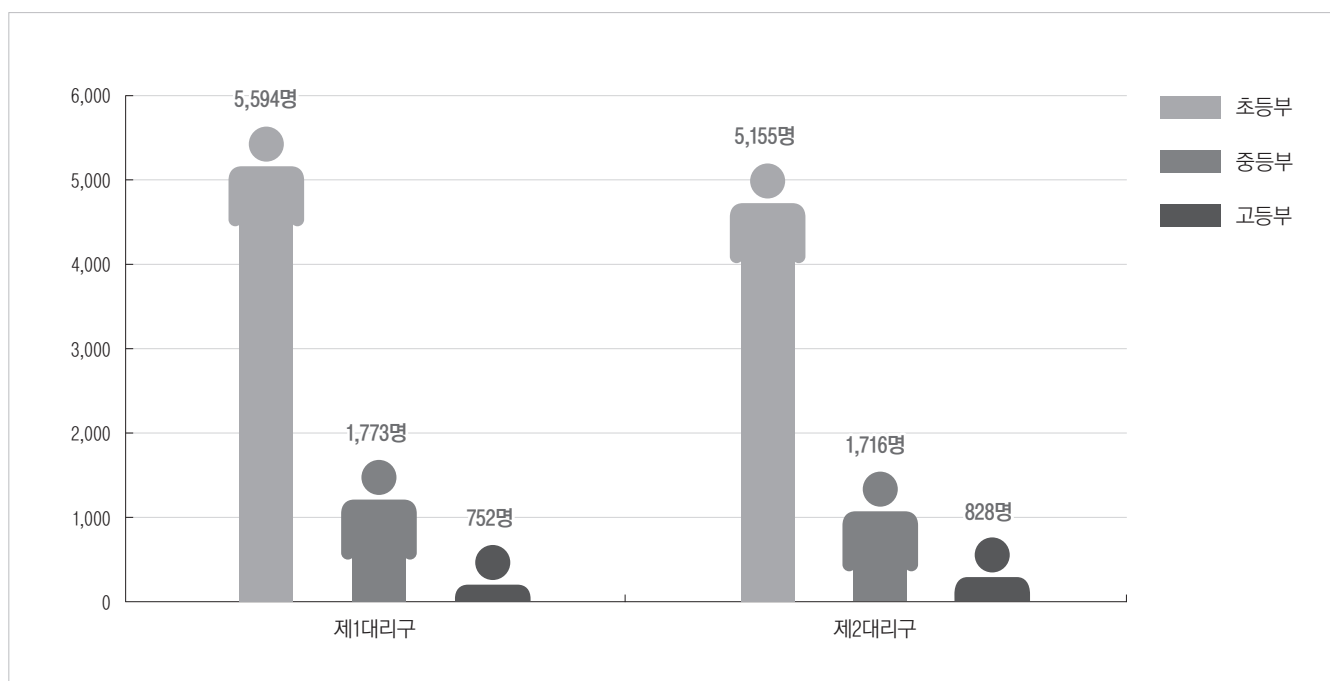
구분 대리구명	초등부				중등부				고등부			
	교사수	학생수			교사수	학생수			교사수	학생수		
		남	여	계		남	여	계		남	여	계
제1대리구	845	2,670	2,924	5,594	300	918	855	1,773	176	407	345	752
제2대리구	704	2,357	2,798	5,155	299	849	867	1,716	170	432	396	828
총 계	1,549	5,027	5,722	10,749	599	1,767	1,722	3,489	346	839	741	1,580

※ 2020년은 코로나19로 인해 학생등록을 실시하지 못한 경우 교사수만 기재

### [주일학교 교사 수]



### [주일학교 학생 수]



#### 4. 주일학교 대상자 연령별 구분

[제1대리구]

본당명 \ 구분				7~9세			10~12세			13~15세			16~18세		
				남	여	계	남	여	계	남	여	계	남	여	계
1	갈	곳	동	36	34	70	43	47	90	45	43	88	59	42	101
2	고		덕												
3	고	등	동	9	7	16	17	14	31	18	9	27	10	18	28
4	고	색	동	9	6	15	15	15	30	15	13	28	28	17	45
5	공		도	32	33	65	32	46	78	54	42	96	34	31	65
6	광	교	1 동	64	68	132	77	91	168	72	84	156	91	82	173
7	광	교	2 동	41	33	74	50	44	94	29	48	77	17	26	43
8	구		성	50	65	115	71	63	134	71	88	159	97	87	184
9	궁		리	3	8	11	6	9	15	8	9	17	6	4	10
10	권	선	2 동	34	38	72	24	24	48	20	26	46	23	20	43
11	권	선	동	66	72	138	93	91	184	91	89	180	102	96	198
12	기		산	32	43	75	39	31	70	43	41	84	45	44	89
13	기		안	32	36	68	36	42	78	43	44	87	35	44	79
14	기		흥	16	21	37	25	15	40	25	10	35	14	17	31
15	남		양	18	20	38	20	24	44	29	32	61	19	22	41
16	당	수	동	10	13	23	12	17	29	18	18	36	22	18	40
17	대	천	동	34	34	68	59	41	100	35	40	75	49	53	102
18	던	지	실	11	12	23	8	16	24	9	9	18	9	13	22
19	동	백	성 마리아	50	44	94	74	64	138	88	65	153	74	87	161
20	동	백	성 요셉	16	23	39	30	39	69	77	78	155	13	15	28
21	동	수	원	46	40	86	41	33	74	30	19	49	29	30	59
22	동	천	동	70	59	129	77	73	150	87	88	175	104	79	183
23	동	탄	능 동	39	51	90	71	72	143	74	67	141	62	64	126
24	동	탄	반 송 동	58	48	106	94	101	195	93	102	195	87	71	158
25	동	탄	송 동	27	29	56	45	20	65	22	17	39	16	24	40
26	동	탄	숲 속	69	67	136	54	80	134	93	74	167	73	79	152
27	동	탄	영 천 동	138	144	282	135	170	305	109	116	225	85	89	174
28	동	탄	장 지 동	12	11	23	10	17	27	11	12	23	4	5	9
29	마		도	1	3	4		2	2	4	3	7	2	6	8
30	망	포	동	48	55	103	85	56	141	50	45	95	61	61	122
31	매	교	동	1	4	5	3	3	6	2	3	5	3	3	6
32	매	탄	동	41	35	76	43	45	88	46	51	97	53	46	99
33	모	산	골	24	27	51	31	17	48	15	22	37	22	23	45
34	모		현	24	21	45	27	30	57	40	25	65	39	31	70
35	미	리	내	2	4	6	9	4	13	6	6	12	1	3	4
36	미		양	22	9	31	11	10	21	5	8	13	11	6	17

본당명			구분			7~9세			10~12세			13~15세			16~18세		
						남	여	계	남	여	계	남	여	계	남	여	계
37	발	안				20	19	39	21	38	59	18	19	37	24	29	53
38	백	암				2	2	4	3	4	7		2	2	7	2	9
39	버	드	내			11	8	19	13	9	22	7	19	26	11	12	23
40	병		점			40	38	78	50	48	98	38	40	78	54	57	111
41	보	라	동			65	52	117	69	90	159	92	71	163	84	104	188
42	보		정			85	72	157	88	117	205	101	129	230	98	82	180
43	봉		담			21	44	65	38	30	68	26	23	49	34	32	66
44	북	수	동			10	4	14	11	8	19	10	5	15	14	13	27
45	비		봉			2	1	3	1	1	2	4	2	6	4	4	8
46	비	전	동			33	23	56	30	31	61	67	39	106	63	76	139
47	사		강			5	3	8	6	10	16	8	4	12	12	9	21
48	삼	가	동			27	17	44	22	24	46	19	14	33	22	25	47
49	상		미			26	25	51	26	24	50	26	16	42	19	19	38
50	상		신			18	20	38	17	16	33	12	14	26	8	9	17
51	상		촌			46	54	100	68	57	125	54	80	134	52	52	104
52	상		하			28	24	52	32	27	59	52	39	91	38	34	72
53	상	현	동			126	111	237	146	139	285	129	125	254	126	129	255
54	서	둔	동			16	19	35	18	28	46	17	21	38	23	25	48
55	서		신			5	4	9		4	4	8	10	18	9	8	17
56	서	정	동			46	46	92	66	49	115	37	54	91	63	57	120
57	서	천	동			29	29	58	37	33	70	23	27	50	22	23	45
58	서		호			6	3	9	10	5	15	4	4	8	9	4	13
59	성	복	동			81	85	166	93	82	175	89	81	170	84	90	174
60	세	교	동			5	9	14	17	17	34	17	18	35	26	16	42
61	세	류	동			19	15	34	24	22	46	17	7	24	18	20	38
62	세		마			33	36	69	50	49	99	49	50	99	35	36	71
63	소	사	벌			27	29	56	41	47	88	41	38	79	23	34	57
64	송		서			2	4	6	3		3	3	2	5	8	7	15
65	송		전			26	16	42	12	20	32	10	11	21	13	15	28
66	송		탄			13	19	32	19	17	36	17	31	48	20	21	41
67	송		현			20	20	40	22	35	57	39	32	71	33	31	64
68	수		지			78	61	139	112	113	225	116	109	225	102	124	226
69	신		갈			38	50	88	60	54	114	64	50	114	54	69	123
70	신		남			6	13	19	13	14	27	12	12	24	13	15	28
71	신	봉	동			53	60	113	85	90	175	75	77	152	72	97	169
72	안		녕			9	20	29	22	15	37	18	19	37	19	17	36
73	안		성			9	7	16	9	13	22	12	17	29	31	27	58
74	안		중			29	30	59	34	41	75	31	53	84	60	42	102
75	양		성			8	1	9	9	10	19	1	6	7	5	7	12
76	양		지			18	11	29	17	19	36	24	15	39	17	20	37

본당명		구분	7~9세			10~12세			13~15세			16~18세		
			남	여	계	남	여	계	남	여	계	남	여	계
77	영 통 성 령		66	69	135	66	87	153	68	51	119	88	69	157
78	영 통 성 요 셉		55	43	98	59	57	116	49	47	96	55	53	108
79	영 통 영 덕		37	47	84	57	67	124	61	58	119	73	58	131
80	오 목 천 동		19	15	34	22	27	49	29	25	54	24	31	55
81	오 산		29	30	59	26	27	53	46	35	81	43	37	80
82	왕 림		14	8	22	18	14	32	10	10	20	7	13	20
83	용 이 동		34	29	63	32	34	66	28	17	45	23	15	38
84	용 인		40	43	83	51	51	102	58	40	98	62	59	121
85	원 삼		6	3	9	10	13	23	13	10	23	12	10	22
86	원 천 동		50	49	99	63	51	114	51	56	107	48	41	89
87	을 전 동		43	51	94	65	51	116	70	77	147	89	87	176
88	은 계 동		17	27	44	27	33	60	31	41	72	31	25	56
89	이 현		48	35	83	56	55	111	67	46	113	61	53	114
90	인 계 동		26	48	74	35	25	60	40	44	84	47	60	107
91	일 월		37	41	78	66	48	114	70	67	137	75	63	138
92	입 북 동		4	10	14	5	9	14	7	3	10	6	4	10
93	정 남		7	11	18	14	10	24	12	14	26	14	18	32
94	정 자 꽃 피		42	63	105	75	89	164	97	92	189	95	101	196
95	정자동 주교좌		46	55	101	76	77	153	82	69	151	61	72	133
96	조 암		17	9	26	17	14	31	18	17	35	17	18	35
97	조원동 주교좌		24	26	50	20	32	52	35	50	85	51	45	96
98	조 원 솔 대		29	36	65	53	40	93	53	50	103	50	54	104
99	죽 산		2	3	5	6	9	15	10	10	20	10	12	22
100	죽 전		49	53	102	64	66	130	59	64	123	80	76	156
101	죽 전 1 동		37	35	72	64	61	125	81	77	158	44	47	91
102	지 동		23	26	49	40	27	67	46	27	73	54	41	95
103	진 사 리		16	13	29	17	27	44	28	28	56	36	38	74
104	천 리		13	8	21	10	13	23	16	8	24	10	10	20
105	청 덕		25	19	44	34	51	85	34	43	77	31	27	58
106	청 북		15	19	34	23	26	49	23	18	41	14	16	30
107	칠 보		22	37	59	23	35	58	35	38	73	38	29	67
108	팽 성		18	15	33	13	19	32	10	11	21	14	17	31
109	평 택		18	21	39	24	16	40	23	29	52	42	27	69
110	포 승		7	7	14	15	13	28	8	7	15	7	8	15
111	향 남		24	21	45	25	26	51	31	18	49	21	27	48
112	호 매 실 동		23	21	44	17	13	30	9	16	25	11	5	16
113	화 서 동		27	27	54	27	31	58	32	32	64	25	39	64
114	흥 덕		42	63	105	52	58	110	49	46	95	39	46	85
합	계		3,377	3,457	6,834	4,248	4,318	8,566	4,353	4,222	8,575	4,336	4,300	8,636

[제2대리구]

본당명			구분	7~9세			10~12세			13~15세			16~18세					
				남	여	계	남	여	계	남	여	계	남	여	계			
1	가	남	6	9	15	14	6	20	6	10	16	9	4	13				
2	감	골	24	18	42	18	28	46	20	32	52	30	27	57				
3	고	잔	10	12	22	14	13	27	14	21	35	18	22	40				
4	곤	지	암	15	20	35	12	9	21	18	16	34	16	14	30			
5	과	천		43	41	84	59	58	117	54	54	108	68	56	124			
6	관	악		11	19	30	19	21	40	22	21	43	18	33	51			
7	광	남	동	22	18	40	22	15	37	18	20	38	31	17	48			
8	광	명		26	22	48	17	27	44	21	35	56	38	26	64			
9	광	문		3	11	14	9	10	19	12	9	21	16	5	21			
10	광	북		12	22	34	21	19	40	20	20	40	30	27	57			
11	광	주		41	41	82	62	44	106	44	59	103	61	64	125			
12	구	산		56	59	115	62	63	125	49	41	90	32	20	52			
13	군	자		8	10	18	21	19	40	15	20	35	13	22	35			
14	군	포		34	37	71	36	31	67	42	41	83	48	56	104			
15	금	정		26	18	44	23	29	52	23	20	43	29	49	78			
16	능	곡		6	11	17	16	12	28	12	20	32	22	13	35			
17	능	평		35	28	63	49	43	92	43	33	76	24	36	60			
18	단	대	동	22	13	35	15	19	34	21	25	46	27	30	57			
19	대	야	미	14	15	29	12	17	29	13	16	29	8	13	21			
20	대	학	동	14	20	34	34	22	56	36	28	64	26	24	50			
21	도	척		9	9	18	10	8	18	10	5	15	7	10	17			
22	도	촌	동	5	8	13	8	10	18	19	21	40	7	16	23			
23	동	판	교	83	93	176	91	108	199	76	99	175	84	86	170			
24	매	곡		27	22	49	22	17	39	22	27	49	38	32	70			
25	명	학		6	10	16	7	16	23	13	13	26	17	14	31			
26	모	전	동	20	14	34	16	15	31	21	25	46	28	23	51			
27	목	감		37	42	79	26	39	65	28	36	64	28	29	57			
28	문	호	리	8	4	12	6	6	12	7	13	20	12	9	21			
29	반	월	성	3	7	10	5	2	7	5	6	11	8	4	12			
30	배	곤		62	55	117	51	65	116	26	36	62	42	23	65			
31	별	말		50	48	98	58	71	129	75	84	159	73	84	157			
32	범	계		54	51	105	49	51	100	60	64	124	66	75	141			
33	별	양	동	58	43	101	64	88	152	75	70	145	84	78	162			
34	본	오	동	14	17	31	16	24	40	28	31	59	30	39	69			
35	부	곡	동	16	13	29	16	21	37	16	12	28	11	22	33			
36	북	여	주	29	17	46	16	17	33	9	16	25	17	24	41			
37	분	당	구	미	48	47	95	50	54	104	55	60	115	57	49	106		
38	분	당	성	루	47	37	84	51	73	124	71	79	150	82	81	163		
39	분	당	성	마	태	오	127	104	231	153	183	336	182	162	344	191	187	378
40	분	당	성	요	한	174	148	322	244	222	466	266	247	513	242	269	511	



본당명 \ 구분		7~9세			10~12세			13~15세			16~18세		
		남	여	계	남	여	계	남	여	계	남	여	계
41	분 당 야 탑 동	63	91	154	71	86	157	74	74	148	88	71	159
42	분 당 이 매 동	68	92	160	113	87	200	90	129	219	125	123	248
43	비 산 동	52	58	110	57	51	108	35	54	89	50	40	90
44	산 본	51	50	101	76	82	158	99	62	161	99	89	188
45	산 북	3	6	9	6	5	11	3	2	5	4	6	10
46	상 대 원	9	4	13	13	17	30	8	20	28	14	16	30
47	상 록 수	8	14	22	18	18	36	18	22	40	13	21	34
48	서 부	2	4	6	2	4	6	4	2	6	7	3	10
49	서 판 교	64	53	117	66	77	143	81	68	149	55	61	116
50	석 수 동	28	28	56	37	28	65	32	27	59	29	43	72
51	선 부 동	6	6	12	8	4	12	15	6	21	16	12	28
52	성 남 동	26	27	53	14	33	47	31	28	59	29	23	52
53	성 포 동	17	20	37	27	25	52	30	27	57	36	27	63
54	소 하 동	40	47	87	58	59	117	51	68	119	70	62	132
55	송 산 새 솔 동												
56	수 리 동	50	34	84	49	72	121	83	57	140	78	68	146
57	수 진 동	9	6	15	10	15	25	18	11	29	18	8	26
58	시 화 성 바 오 로	37	30	67	52	37	89	51	52	103	67	69	136
59	시 화 성 베 드 로	5	5	10	12	10	22	16	9	25	14	8	22
60	신 둔	15	9	24	17	16	33	20	10	30	21	14	35
61	신 장	33	36	69	40	32	72	45	42	87	42	59	101
62	신 흥 동	22	22	44	21	23	44	18	31	49	24	24	48
63	아 미 동	17	28	45	21	30	51	21	27	48	46	38	84
64	안 산 반 월	11	12	23	14	15	29	8	10	18	7	12	19
65	안 산 성 마 르 코	13	4	17	7	8	15	18	8	26	16	24	40
66	안 산 성 마 리 아	14	17	31	20	23	43	32	24	56	24	33	57
67	안 산 성 안 나	17	12	29	19	17	36	31	31	62	26	29	55
68	안 산 성 요 셉	10	7	17	6	12	18	11	12	23	12	6	18
69	양 동	2	1	3		3	3	2	2	4	2	1	3
70	양 수 리	9	3	12	9	8	17	10	8	18	6	14	20
71	양 평	21	38	59	43	41	84	35	49	84	41	30	71
72	여 주	28	23	51	32	34	66	38	46	84	49	43	92
73	연 성	4	10	14	17	22	39	20	26	46	32	23	55
74	오 전 동	40	56	96	54	63	117	67	52	119	65	73	138
75	오 포	21	14	35	19	29	48	19	26	45	18	24	42
76	와 동	16	11	27	12	12	24	22	20	42	24	31	55
77	왕 곡	4	7	11	11	3	14	9	7	16	17	17	34
78	용 문	17	11	28	21	20	41	20	23	43	12	10	22
79	용 호	29	34	63	30	42	72	49	53	102	64	56	120
80	원 곡	15	14	29	21	13	34	26	23	49	13	23	36
81	월 피 동	18	25	43	26	31	57	33	32	65	47	29	76
82	위 례 성 데 레 사	70	51	121	68	77	145	42	59	101	32	39	71

본당명 \ 구분		7~9세			10~12세			13~15세			16~18세		
		남	여	계	남	여	계	남	여	계	남	여	계
83	은 행 동	10	7	17	13	15	28	25	18	43	21	25	46
84	의 왕	34	24	58	29	23	52	26	24	50	27	36	63
85	이 천	37	31	68	36	53	89	48	47	95	48	40	88
86	인 덕 원	37	43	80	53	50	103	49	44	93	56	55	111
87	장 곡	21	20	41	23	22	45	17	32	49	34	23	57
88	장 지 동	21	32	53	14	30	44	9	17	26	11	13	24
89	장 호 원	20	18	38	25	13	38	20	21	41	40	18	58
90	점 동	11	2	13	6	5	11	6	8	14	17	11	28
91	중 앙	76	52	128	71	47	118	83	78	161	65	105	170
92	철 산	54	50	104	70	61	131	70	78	148	72	88	160
93	철 산 3 동	19	21	40	24	27	51	26	23	49	35	22	57
94	청 계	23	22	45	39	36	75	36	36	72	36	34	70
95	초 월	25	15	40	26	25	51	38	23	61	36	36	72
96	초 지 동	16	28	44	22	28	50	25	28	53	29	29	58
97	태 평 동	9	4	13	5	9	14	3	10	13	15	16	31
98	퇴 촌	19	27	46	35	24	59	24	27	51	23	26	49
99	평 촌	72	95	167	113	117	230	162	126	288	124	96	220
100	포 일	29	29	58	30	37	67	31	30	61	35	17	52
101	풍 산	31	28	59	34	39	73	45	35	80	29	24	53
102	하 남	32	46	78	54	49	103	48	50	98	42	57	99
103	하 안	23	28	51	26	27	53	50	47	97	38	44	82
104	하 우 현		2	2		1	1	2		2	1		1
105	호 계 동	24	21	45	18	21	39	30	28	58	37	39	76
106	호 평	44	36	80	41	61	102	62	63	125	66	60	126
107	황 산	28	40	68	30	34	64	20	19	39	16	19	35
합 계		3,004	2,974	5,978	3,548	3,733	7,281	3,857	3,898	7,755	4,093	4,047	8,140

## [기타]

본당명 \ 구분		7~9세			10~12세			13~15세			16~18세		
		남	여	계	남	여	계	남	여	계	남	여	계
1	최양업												
2	거주미상	556	473	1,029	898	879	1,777	1,424	1,391	2,815	2,122	2,165	4,287
합 계		556	473	1,029	898	879	1,777	1,424	1,391	2,815	2,122	2,165	4,287

대리구명 \ 구분		7~9세			10~12세			13~15세			16~18세		
		남	여	계	남	여	계	남	여	계	남	여	계
제1대 리구		3,377	3,457	6,834	4,248	4,318	8,566	4,353	4,222	8,575	4,336	4,300	8,636
제2대 리구		3,004	2,974	5,978	3,548	3,733	7,281	3,857	3,898	7,755	4,093	4,047	8,140
기 타		556	473	1,029	898	879	1,777	1,424	1,391	2,815	2,122	2,165	4,287
총 계		6,937	6,904	13,841	8,694	8,930	17,624	9,634	9,511	19,145	10,551	10,512	21,063

## Ⅶ. 교육 기관

### 1. 유치원·초등학교·중학교·고등학교(1) - 학생현황

유치원명		구분	유치원			
			신자		미신자	
			남	여	남	여
1	노틀담(노틀담수녀회)		11	9	34	40
2	데레사(감골)		19	11	32	22
3	데레사(아씨시의프란치스코전교수녀회)		66	62	28	20
4	돈보스코(범계)		23	20	14	16
5	복자(서둔동)		22	25	16	16
6	분당성모(분당구미동)		36	43	17	21
7	비산성모(비산동)		35	35	41	47
8	성마르코(분당야탑동)		40	37	22	30
9	성모(광주)		18	21	27	22
10	성모(미양)		6	14	25	34
11	성모(신흥동)		14	15	24	15
12	성모(영통성령)		24	26	16	13
13	성모(와동)		12	11	11	10
14	성모(이천)		13	8	20	21
15	성모(포일)		19	23	30	26
16	성바울로(팽성)		13	11	21	26
17	성체(성남)-인보성체수도회		5	10	24	30
18	성체(용인)-인보성체수도회		20	26	68	64
19	소화(고등동)		28	31	20	11
20	소화(신장)		12	13	63	64
21	소화(여주)		27	41	29	38
22	소화(평택)		17	28	25	29
23	소화데레사(서정동)		26	21	32	30
24	안법(안성)		19	17	40	43
25	안양(중앙)		18	12	28	18
합		계	543	570	707	706

학교명		구분	초등학교			
			신자		미신자	
			남	여	남	여
1	소 화 초 등 학 교		165	167	87	85
합		계	165	167	87	85

학교명		구분	중학교				
			신자		미신자		계
			남	여	남	여	
1	효명중학교		20	19	344	330	713
합계			20	19	344	330	713

학교명		구분	고등학교				
			신자		미신자		계
			남	여	남	여	
1	안 법 고 등 학 교		76	82	226	285	669
2	효 명 고 등 학 교		440	287	41	32	800
합		계	516	369	267	317	1,469

## 2. 유치원·초등학교·중학교·고등학교(2) - 교사현황

구분 유치원명		유치원									
		성직자 · 수도자			신자			미신자			총계
		신부	수사	수도자	남	여	계	남	여	계	
1	노틀담(노틀담수녀회)			3		2	2	1	2	3	8
2	데레사(감골)					6	6		2	2	8
3	데레사(아씨시의프란치스코전교수녀회)			3	2	11	13	2	9	11	27
4	돈보스코(범계)					7	7		1	1	8
5	복자(서둔동)			2		4	4		2	2	8
6	분당성모(분당구미동)			2		7	7				9
7	비산성모(비산동)			1		12	12				13
8	성마르코(분당야탑동)			2		9	9		2	2	13
9	성모(광주)			1		4	4		4	4	9
10	성모(미양)			1	2	7	9		1	1	11
11	성모(신흥동)			1	1	2	3		5	5	9
12	성모(영통성령)					6	6				6
13	성모(와동)			1		4	4		1	1	6
14	성모(이천)			1		4	4		1	1	6
15	성모(포일)			1	1	9	10		1	1	12
16	성바울로(팽성)			1	1	8	9		2	2	12
17	성체(성남)-인보성체수도회			2		2	2		3	3	7
18	성체(용인)-인보성체수도회			3		6	6		3	3	12
19	소화(고등동)			1	1	9	10		2	2	13
20	소화(신장)			1	1	6	7	1	7	8	16
21	소화(여주)			1		4	4		6	6	11
22	소화(평택)			1	1	8	9	1	4	5	15
23	소화데레사(서정동)			1		7	7		1	1	9
24	안법(안성)			1		7	7	1	6	7	15
25	안양(중앙)			1	1	10	11				12
합 계				32	11	161	172	6	65	71	275

구분  학교명		초등학교									
		성직자 · 수도자			신자			미신자			총계
		신부	수사	수도자	남	여	계	남	여	계	
1	소 화 초 등 학 교	1		1	11	20	31	4	8	12	45
합 계		1		1	11	20	31	4	8	12	45

구분 학교명		중학교									
		성직자 · 수도자			신자			미신자			총계
		신부	수사	수도자	남	여	계	남	여	계	
1	효 명 중 학 교			1	20	18	38		3	3	42
합 계				1	20	18	38		3	3	42

구분 학교명		고등학교									
		성직자 · 수도자			신자			미신자			총계
		신부	수사	수도자	남	여	계	남	여	계	
1	안 법 고 등 학 교	2		2	34	15	49	3	4	7	60
2	효 명 고 등 학 교	2		1	41	19	60	1		1	64
합 계		4		3	75	34	109	4	4	9	124

### 3. 대학교 - 교수현황

구분 학교명		대학교									
		성직자 · 수도자			신자			미신자			총계
		신부	수사	수도자	남	여	계	남	여	계	
1	수원가톨릭대학교	20	1		5	1	6	1		1	28
합 계		20	1		5	1	6	1		1	28

### 4. 교리신학원

구분 학교명		교수수								학생수				
		성직자·수도자			신자			미신자		총계	수녀	평신도		
		신부	수녀	남	여	계	남	여	계			남	여	계
1	하 상 신 학 원	13	2	3		3				18	2	26	83	109
합 계		13	2	3		3				18	2	26	83	109

### 5. 특수학교

구분  학교명		재활학교(지체장애인)														
		교사수								학생수						
		수도자	신자			미신자			계	신자			미신자			계
			남	여	계	남	여	계		남	여	계	남	여	계	
1	명 혜 학 교	5	11	12	23	6	2	8	36	2	6	8	48	35	83	91
합 계		5	11	12	23	6	2	8	36	2	6	8	48	35	83	91

# Ⅷ. 사업

## 1. 의료사업

병원명	구분	구분	운영기관	성직자	수도자	의사	간호사	직원수	침대수	치료환자	의료 연구소
1	대 건 효 도 병 원	병·의원	(북)오로지종합복지원	1		3	24	23	111	3,206	
2	동 백 성 루 카 병 원	병·의원	천주교수원교구	1	2	4	20	43	40	1,125	
3	성 루 카 의 원	병·의원	성루카의료원	1		4	3	2		20,233	
4	성 빈 센 트 병 원	종합병원	수원성빈센트병원자비익수녀회	1	42	383	1,004	2,176	880	860,630	
5	성 안 드 레 아 병 원	병·의원	한국순교복자성직수도회	4	1	4	30	59	282	141	
합 계				8	45	398	1,081	2,303	1,313	885,335	

1. 종합병원 : 종합병원은 의료법 제3조 3항이 정하는 요건을 갖춘 의료기관을 말한다.
2. 병·의원 : 종합병원 외에 병원·치과병원·한방병원·요양병원·의원·치과의원·한의원·조산원·치료센터 등의 의료기관을 말한다.
3. 치료 환자 : 외래 환자, 입원 환자의 연간 총수를 말합니다.
4. 의료 연구소 : 병원 부설 연구소 또는 개별 의료 연구소를 의미합니다.

## 2. 문화사업

구분	교육관·문화관	기념관·박물관	성지·사적지	피정·기도의 집	연구소
숫 자	2	2	14	28	6

1. 기념관과 박물관 : 성지나 사적지 내에 있는 경우에도 포함된다.
2. 성지와 사적지 : 교구에서 성지나 사적지로 지정된 곳을 말한다.
3. 피정과 기도 의 집 : 개인이나 단체 피정을 받으며, 숙박이 가능한 곳을 말한다.
4. 연구소 : 학술(신학, 철학 등), 예술(음악, 미술, 연극, 영화 등) 매스미디어 등 관련 연구소 등을 포함한다.

## 3. 출판사업

구분	출판사	인쇄소	신문		잡지			각종 회보	교구주보 발행부수
			일간지	주간지	월간	격월간	계간		
1	하 상 출 판 사	하 상 출 판 사			1			15	66,910
2	동아시아복음화연구원 출판부							2	
3	수원가톨릭대학교 출판부						1		

1. 각종 회보 : 교구 안에서 발행되는 잡지를 제외한 모든 간행물
2. 교구 주보 발행 부수 : 연간 발행 부수의 평균

#### 4. 연구소

연구소명		이용자수
1	교 구 사 목 연 구 소	360
2	동 아 시 아 복 음 화 연 구 원	5,900
3	수원가톨릭교회음악연구소	10
4	수 원 교 회 사 연 구 소	404
5	한국그리스도사상연구소	125
6	한국천주교창립사연구소	4
합 계		6,803

#### 5. 사회사업(1) - 상담소, 민족화해, 이주사목

상담소명		상담원(직원수)								상담의뢰자		
		남				여			계	남	여	계
		성직자	수사	신자	미신자	수도자	신자	미신자				
1	가 톨 릭 여 성 상 담 소 ( 생 명 센 터 산 하 )						1		1	6	11	17
2	갈 릴 래 아 외 국 인 노 동 자 사 목 센 터	2	1						3	84	41	125
3	경기탈북민지원센터						1		1		30	30
4	대 건 청 소 년 상 담 소											129
5	면형이주민문화센터					1			1	11	12	23
6	몬 띠 가 족 상 담 소						2		2	20	38	58
7	생 명 센 터	1					1		2	30	95	125
8	성라파엘심리상담소 ( 생 명 센 터 산 하 )						8		8	21	494	515
9	이 주 사 목 위 원 회	7		2		5	2		16	438	250	688
합 계		10	1	2		6	15		34	610	971	1,710

## 6. 사회사업(2) - 노인교실(노인대학)

### [제1대리구]

본당명 / 구분				노인교실(노인대학)			
				단체명	남	여	계
1	당	수	동	허계임대학	4	22	26
2	봉		담	성심노인대학		60	60
3	상		하	모세평생대학	4	60	64
4	상	현	동	하비에르대학	22	88	110
5	영	통	성령	청춘노인대학	5	55	60
6	인	계	동	세라핌대학	6	45	51
7	조	원	솔대	라파엘대학	28	87	115
8	홍		덕	은빛사도회	6	31	37
합계				8	75	448	523

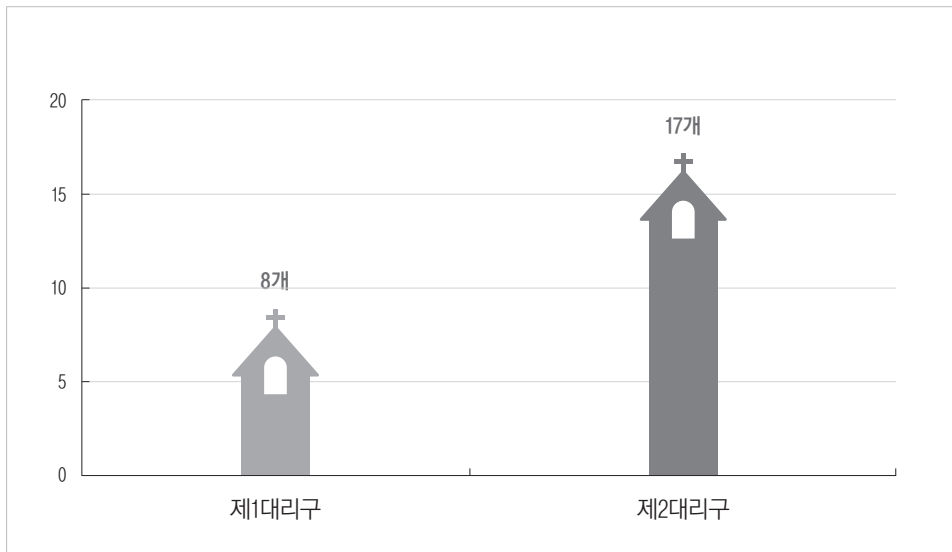
### [제2대리구]

본당명			구분	노인교실(노인대학)			
				단체명	남	여	계
1	광	주	안드레아대학	6	72	78	
2	군	자	군자대건대학		27	27	
3	금	정	소화대학	17	84	101	
4	능	평	대건대학	8	42	50	
5	매	곡	안토니오대학	5	50	55	
6	목	감	은빛대학	2	25	27	
7	분	당	성 루 카	루카대학	19	92	111
8	성	포	동	성요한대학	3	28	31
9	양		평	노인대학	6	72	78
10	오	전	동	임치백대학	30	60	90
11	월	피	동	한국순교성인대학	7	63	70
12	인	덕	원	성심노인대학	10	90	100
13	장	호	원	요셉평생대학	8	62	70
14	철		산	성모노인대학	10	65	75
15	포		일	대건대학	6	35	41
16	풍		산	은총학교		28	28
17	하		안	평생노인대학	10	63	73
합			계	17	147	958	1,105



대리구명	구분	노인교실(노인대학)			
		노인교실(노인대학)	남	여	계
제 1 대 리 구		8	75	448	523
제 2 대 리 구		17	147	958	1,105
총 계		25	222	1,406	1,628

[대리구별 노인교실(노인대학) 수]



## 7. 사회사업(3) - 사회복지시설

번호	구분	시설종류	세부종류	시설(기관)명	직원수								생활자/이용자			
					남				여				계	남	여	계
					성직자	수도자	신자	미신자	수도자	신자	미신자					
1	노숙인	노숙인 시설	노숙인 생활시설	서울시립영보자애원			4	4	4	12	50	74		339	339	
2				해 뜨 는 집			2	1		1	1	5	14		14	
합 계							6	5	4	13	51	79	14	339	353	
3	노숙인	노숙인 시설	이용시설	경기리스타트주거지원센터			1					1	12		12	
4				안나의집 무료급식소	1			2			1	4	3	1	4	
합 계					1		1	2			1	5	15	1	16	
5	노인	노인 복지시설	노인여가 복지시설	수정노인종합복지관			3	11	3	5	26	48				
6				성남동경노식당(사랑의집)					3	1	4	108	102	210		
7				시흥시노인종합복지관		4	3		7	46	60	3,985	6,843	10,828		
8				의왕시아름채노인복지관		3	9		25	41	78	4,988	7,751	12,739		
9				중원노인종합복지관		3	11		13	28	55	255,503	281,266	536,769		
합 계							13	34	3	53	142	245	264,584	295,962	560,546	
10	노인	노인 복지시설	노인의료 복지시설	글 라 라 의 집			3		7	23	12	45		57	57	
11				노 틀 담 사 랑 터		3	2	6	16	27	54		72	72		
12				다 사 랑 요 양 원		1			13		14	5	11	16		
13				수 지 성 모 요 양 원		1		17	40	20	78		90	90		
14				용 문 성 요 썽 의 집		1			3	2	6	3	6	9		
15				인 보 마 을		2	1	6	17	24	50	5	62	67		
16				해 뜨 는 마 을		2		4	25	22	53		76	76		
17				행복한집(천주교인보회)		2		5	21	19	47	4	67	71		
합 계							15	3	45	158	126	347	17	441	458	
18	노인	노인 복지시설	노인일자리 지원기관	의왕시니어클럽			1	1		3	7	12	29,009	54,565	83,574	
합 계							1	1		3	7	12	29,009	54,565	83,574	
19	노인	노인 복지시설	노인주거 복지시설	마 리 아 의 집										14	14	
20				미리내실버타운	1		5	1		10	1	18	25	85	110	
21				성남시 아리움				4	1	1		6	7	8	15	
22				성녀루이제의집			2		5	6		13				
23				성베드로의집(사회복지법인 오로지종합복지원)			3	1		38	28	70	21	88	109	
24				아 네 스 의 집			1		3	8	1	13		43	43	
25				애 덕 가 정					4	1		5		10	10	
26				영 보 기 도 의 집					6			6		3	3	
27				우 술 라 의 집					5		3	8		26	26	
28				인보의집(사회복지법인 천주교인보회)					1	2	9	1	13		221	221

번호	구분	시설종류	세부종류	시설(기관)명	직원수								생활자/이용자			
					남				여				계	남	여	계
					성직자	수도자	신자	미신자	수도자	신자	미신자					
29	노인	노인 복지시설	노인주거 복지시설	작 은 안 나 의 집			4			38	50	92	30	117	147	
30				파티마 성모의 집				11			11					
31				평 화 의 모 후 원			1		8	7	12	28	11	47	58	
32				평화의집(사랑의 선교수녀회)					10			10		15	15	
33				프란치스코의 집			1		6			7		13	13	
합 계					1		17	7	61	118	96	300	94	690	784	
34	노인	노인 복지시설	재가노인 복지시설	광주재가노인지원서비스센터						13	61	74	426	846	1,272	
35				요한나주간보호센터			1		2	9	12	25	251	276		
36				우만재가노인지원서비스센터			1		1	3	5	19	85	104		
37				인보노인복지센터			1	2	1	21	40	65	8	37	45	
합 계							2	3	1	37	113	156	478	1,219	1,697	
38	아동	아동 복지시설	공동 생활가정	성 베 드 로 의 집			1	1		1		3	6		6	
39				성 야 고 보 의 집			2	1			3	7		7		
40				성 요 한 의 집			1	1		1		3	6		6	
41				수 원 나 르 샤						2	1	3		5	5	
42				안나의집 공동생활가정			2	1		2		5	3	2	5	
43				안 산 나 르 샤						2	2	4		4	4	
44				우 리 집						1	1	2				
합 계							6	4		9	4	23	22	11	33	
45	아동	아동 복지시설	아동 양육시설	로 사 의 집						3		3		7	7	
46				성 심 원			2	3	8	8	22	43	51		51	
47				수 원 나 자 랫 집					6	3		9		13	13	
합 계							2	3	14	14	22	55	51	20	71	
48	아동	아동 복지시설	지역 아동센터	꽃뫼지역아동센터						4		4	9	16	25	
합 계										4		4	9	16	25	
49	여성 가족	가정폭력 보호시설	가정폭력 피해자 보호시설	엘 피 스 의 집					2	1	1	4	1	5	6	
합 계									2	1	1	4	1	5	6	
50	여성 가족	가정폭력 보호시설	폭력피해 이주여성 보호시설	성모이주여성의집						1	4	5	11	121	132	
합 계										1	4	5	11	121	132	
51	여성 가족	건강가정 지원센터	건강가정 지원센터	안산시건강가정지원센터						4	13	17	45,479	51,451	96,930	
52				의왕시건강가정지원센터						5	14	19	32,650	26,736	59,386	
합 계										9	27	36	78,129	78,187	156,316	

번호	구분	시설종류	세부종류	시설(기관)명	직원수								생활자/이용자			
					남				여				계	남	여	계
					성직자	수도자	신자	미신자	수도자	신자	미신자					
53	여성가족	다문화가족지원센터	다문화가족지원센터	수원시다문화가족지원센터	1			1		4	5	11	3,293	22,529	25,822	
합 계					1			1		4	5	11	3,293	22,529	25,822	
54	여성가족	한부모가족복지시설	공동생활가정형	모 성 의 집					3	2		5	2	10	12	
합 계									3	2		5	2	10	12	
55	여성가족	한부모가족복지시설	미혼모가족	생 명 의 집			1		5	4		10	6	7	13	
56			복지시설(기본)	새 싹 들 의 집					3		1	4		1	1	
합 계							1		8	4	1	14	6	8	14	
57	여성가족	한부모가족복지시설	일시지원복지시설	가 톨 릭 여 성 의 집						7		7	3	17	20	
합 계										7		7	3	17	20	
58	여성가족	기타시설	이용시설	수원시글로벌청소년드림센터	1		1			4	3	9	9,712	8,275	17,987	
합 계					1		1			4	3	9	9,712	8,275	17,987	
59	영유아	어린이집	어린이집	군포시립수리동어린이집				1	1	3	15	20	47	48	95	
60				마 리 아 어 린 이 집					1	2	3	6				
61				마리아의종어린이집					2	2	1	5	144	96	240	
62				성 심 어 린 이 집					2	2	1	5	2,640	3,120	5,760	
63				시립대덕어린이집					1	6	13	20	720	840	1,560	
64				시립우만어린이집						2	7	9	264	216	480	
65				시립월피어린이집						3	10	13	36	27	63	
66				시립파장어린이집						4	12	16				
67				안성성모어린이집					3	5	8	16	19	20	39	
68				엠마우스어린이집					1	7	1	9				
합 계								1	11	36	71	119	3,870	4,367	8,237	
69	의료	의료기관	의원	안 산 빈 센 트 의 원					5		1	6				
합 계									5		1	6				
70	장애인	장애인복지시설	거주시설	광 명 만 남 의 집						3	2	5	11	24	35	
71				다 비 타 의 집			2	5	2	3	8	20	204	143	347	
72				명 휘 원			14	4	4	13	7	42	33	35	68	
73				바 다 의 별			7	6		19	6	38	36	16	52	
합 계								23	15	6	38	23	105	284	218	502

번호	구분	시설종류	세부종류	시설(기관)명	직원수								생활자/이용자			
					남				여				계	남	여	계
					성직자	수도자	신자	미신자	수도자	신자	미신자					
74	장애인	장애인 복지시설	장애영유아 거주시설	여 주 천 사 들 의 집	1		6	10		11	26	54	53	17	70	
합 계					1		6	10		11	26	54	53	17	70	
75	장애인	장애인 복지시설	장애유형별 거주시설	성 가 원			5	10	3	3	7	28	34		34	
76				성 요 셉 의 집			6	4	3	5	6	24	13	15	28	
77				원천그룹홈장애인공동생활가정					2			2		4	4	
78				작은프란치스코의집			4	2	3	1	2	12	13		13	
79				평 화 재 활 원			10	17		14	18	59	56	31	87	
80				하 늘 의 별			5	10		12	2	29	20	10	30	
합 계							30	43	11	35	35	154	136	60	196	
81	장애인	장애인 복지시설	장애인공동 생활가정	광 주 그 룹 홈 A						1		1	3		3	
82				기쁨이샘솟는집			1					1	4		4	
83				남 양 그 룹 홈 A						1		1	3		3	
84				남 양 그 룹 홈 B						1		1	4		4	
85				남 양 그 룹 홈 C						1		1		1	1	
86				니 도 그 룹 홈					2			2		4	4	
87				마 르 따 의 집						1		1		4	4	
88				문 떠 의 집						1		1	4		4	
89				미 리 암 그 룹 홈						4	1	5	5	6	11	
90				바르나바의 집			1					1	4		4	
91				의 왕 그 룹 홈 B								1	1		4	4
92				하 이 디 의 집					1			1	4		4	
합 계							2		3	10	2	17	31	19	50	
93	장애인	장애인 복지시설	장애인 지역사회 재활시설	광명장애인종합복지관			7	8	3	17	14	49	499	315	814	
94				다 솜 의 집					3	9	12	20	19	39		
95				성 분 도 복 지 관			3	7	3	7	12	32	38,161	10,104	48,265	
96				수원시오목천동장애인주간보호시설				4	1	5	1	11	1,784	1,161	2,945	
97				수원시정자동장애인주간보호시설			2	11	1	5	5	24	41	26	67	
98				해 동 일 터			5	2	1	1	6	15	17	16	33	
99				호매실장애인보호작업장			3	2			1	6	1,924	2,197	4,121	
100				호매실장애인종합복지관			4	14		13	31	62	1,339	1,702	3,041	
합 계							24	48	9	51	79	211	43,785	15,540	59,325	
101	장애인	장애인 복지시설	장애인직업 재활시설	광명장애인보호작업장			2	5		3	5	15	35	16	51	
102				라파엘직업재활센터			1	4			1	6	17	3	20	
103				바다의별직업재활센터			2	1		2	4	9	23	12	35	

번호	구분	시설종류	세부종류	시설(기관)명	직원수								생활자/이용자			
					남				여				계	남	여	계
					성직자	수도자	신자	미신자	수도자	신자	미신자					
104	장애인	장애인 복지시설	장애인직업 재활시설	안양시장애인보호작업장	1		4	2		7	5	19	43	30	73	
105				참 벗 보 호 작 업 장			1	3		1	1	6	11	14	25	
106				행 복 한 일 터			4	6		3	2	15	2,638	880	3,518	
107				HAPPY해누리작업장			4	1		1	1	7	17	11	28	
합 계					1		18	22		17	19	77	2,784	966	3,750	
108	장애인	장애인 생활시설	정신보건	서울시립영보정신요양원			3	2	2	11	16	34		90	90	
합 계							3	2	2	11	16	34		90	90	
109	장애인	장애인 복지시설	중증 장애인 거주시설	다 산 하 늘 센 터			5	12		4	9	30	21	11	32	
110				둘 다 섯 해 누 리	1		14	24		7	17	63	52	28	80	
111				라 파 엘 의 집			4	26		12	42	84	93	48	141	
112				요 한 의 집			5	7	6	9	9	36	20	17	37	
합 계					1		28	69	6	32	77	213	186	104	290	
113	지역 주민	사회복지관	사회복지관	목감종합사회복지관			1	4		6	15	26	29,278	69,206	98,484	
114				본오종합사회복지관			3	5	1	7	17	33	83,661	165,329	248,990	
115				부락종합사회복지관	1		4	3		1	2	11	16,560	38,640	55,200	
116				우만종합사회복지관			1	4		6	12	23	56,298	131,361	187,659	
117				화성시서부종합사회복지관			2	3		3	10	18	30,237	99,980	130,217	
합 계					1		11	19	1	23	56	111	216,034	504,516	720,550	
118	기타	외국인	기타	시흥시외국인복지센터	1		1	2		3	10	17	10,685	4,580	15,265	
119	시설	지원시설		화성시외국인복지센터			2	3	1	3	10	19				
합 계					1		3	5	1	6	20	36	10,685	4,580	15,265	
120	기타 시설	지역 자활센터	지역 자활센터	군포지역자활센터			2			2		4	2	2	4	
121				수원우만지역자활센터			2	1		1	4	8	46	54	100	
122				수원희망지역자활센터			4	3		1	6	14				
123				시흥일꾼지역자활센터			4			1	2	7	76	53	129	
124				안양지역자활센터			3	5		5	4	17	111	65	176	
합 계							15	9		10	16	50	235	174	409	
125	기타 시설	한센시설	생활시설	성 라 자 로 마 을			1	1	2	10		14	14	10	24	
합 계							1	1	2	10		14	14	10	24	
총 계					9		229	307	198	731	1,044	2,518	663,547	993,077	1,656,624	

## 2020년 수원교구 통계

**발행일**·2021년 4월 30일

**발행인**·이 용 훈

**편집인**·양 태 영

**발행처**·천주교 수원교구 사무처

**주소**·16346 수원시 장안구 이목로 39

**전화**·031-244-5001

**디자인 편집·하상출판사**

**전화**·031-243-1880(대)

**비매품**

※ 이 책은 저작권법에 따라 보호받는 저작물이므로 무단 전재와 무단 복제를 금합니다.



**천주교수원교구**  
CATHOLIC DIOCESE OF SUWON