

2019

수원교구 통계

2019년 1월 1일 ~ 2019년 12월 31일



천주교수원교구
CATHOLIC DIOCESE OF SUWON

차례 I 수원교구통계

I. 개황	5
1. 교구 개황	5
(1) 관할 면적 및 총인구, 총신자	5
(2) 성직자 수 및 수도자 수	5
(3) 본당 및 공소	5
(4) 신자 증감 내역	5
(5) 신자 수	5
(6) 시·군·구별 관할 지역 인구(주민등록 및 등록 외국인) 및 세대 수(18개시 1개군)	6
2. 인구, 신자, 세대수, 신부, 수사, 수녀, 선교사, 교리교사, 공소	7
II. 신자	14
1. 신자 총수 · 증감	14
2. 신자 남녀 구분 · 증감	22
3. 신자 연령별 구분(1) - 남자	30
4. 신자 연령별 구분(2) - 여자	38
5. 신자 연령별 구분(3) - 계	46
6. 신자 연령별 구분(4) - 전년도 대비 총수 증감	54
7. 공소	55
III. 성직자·신학생	56
1. 성직자(1) - 소속	56
2. 성직자(2) - 소임	56
3. 성직자(3) - 연령	56
4. 신학생 현황(교구 신학생은 교구 성소국 기준임)	57
IV. 수도자	69
1. 남자 수도회	69
2. 여자 수도회	70

V. 성사	72
1. 세례	72
2. 세례 - 영세자 연령별 구분(남·여·계)	78
3. 혼인	98
4. 기타	105
5. 판공성사, 냉담교우, 주일미사 참여자 비율	112
VI. 신자 단체·주일학교	119
1. 신심·사도직 단체	119
2. 신앙 교육	126
3. 주일학교	134
4. 주일학교 대상자 연령별 구분	141
VII. 교육 기관	147
1. 유치원·초등학교·중학교·고등학교(1) - 학생현황	147
2. 유치원·초등학교·중학교·고등학교(2) - 교사현황	148
3. 대학교 - 교수현황	149
4. 특수학교	149
VIII. 사업	150
1. 의료사업	150
2. 문화사업	150
3. 출판사업	150
4. 연구소	151
5. 사회사업(1) - 상담소, 민족화해, 이주사목	151
6. 사회사업(2) - 노인교실(노인대학)	152
7. 사회사업(3) - 사회복지시설	155

I. 개황

1. 교구 개황

(1) 관할 면적 및 총인구, 총신자

관할면적(km ²)	5,525km ²	총인구 (명)	8,492,751명
인구대비 신자 비율(%)	10.93%	총신자 (명)	928,650명

(2) 성직자 수 및 수도자 수

구 분	한 국 인	외 국 인	계
주 교	4	-	4
교 구 소 속 사 제	519	-	519
봉헌생활회 소속 사제	55	4	59
사도생활단 소속 사제	4	2	6
수 사	35	7	42
수 녀	1,108	33	1,141
계	1,725	46	1,771

(3) 본당 및 공소

구 분	본 당	공 소	비 고
시 단위	213	15	-
군 단위	5	1	-
계	218	16	-

(4) 신자 증감 내역

증 가 수			감 소 수	
영세자	유 아	3,166	사 망 자	4,353
	어 른	6,401		
	대 세 자	729		
교 구 내 전 입 자	52,911	교 구 내 전 출 자	52,913	
타 교 구 전 입 자	16,170	타 교 구 전 출 자	10,391	
교 적 재 작 성	961	교 적 정 리	253	
기 타	144	기 타	7	
계	80,482	계	67,917	

(5) 신자 수

구 분	남	여	계
2018년도 신자 수	394,148	521,937	916,085
2019년도 신자 수	400,331	528,319	928,650
증 가 수	6,183	6,382	12,565

(6) 시·군·구별 관할 지역 인구(주민등록 및 등록 외국인) 및 세대 수(18개시 1개군)

2019. 12. 31. 현재

구 분	인 구 수			세 대 수
	계	남	여	
과 천 시	58,462	28,720	29,742	21,467
광 명 시	322,494	159,400	163,094	126,001
광 주 시	385,640	199,766	185,874	156,884
군 포 시	282,862	140,548	142,314	110,005
성 남 시	960,342	475,522	484,820	400,460
수 원 시	1,235,022	622,909	612,113	498,836
시 흥 시	178,368	94,389	83,979	57,236
안 산 시	698,680	361,781	336,899	272,625
안 성 시	195,207	101,865	93,342	81,599
안 양 시	574,464	284,322	290,142	222,589
여 주 시	114,659	58,696	55,963	50,334
오 산 시	236,075	121,987	114,088	95,209
용 인 시	1,078,591	536,877	541,714	406,880
의 왕 시	162,344	80,944	81,400	62,387
이 천 시	223,349	115,898	107,451	92,643
평 택 시	537,135	278,126	259,009	226,020
하 남 시	274,734	138,309	136,425	115,792
화 성 시	855,949	451,668	404,281	327,797
양 평 군	118,374	59,333	59,041	55,782
합 계	8,492,751	4,311,060	4,181,691	3,380,546

2. 인구, 신자, 세대수, 신부, 수사, 수녀, 선교사, 교리교사, 공소

[제1대리구]

	지 구	본 당 명	인 구	신 자	인구수에 따른 신자비율	세 대 수	신부	수사	수녀	선교사	교리교사	공소
1	오 산	갈 곳 동	55,173	3,135	5.68	1,282	1	-	2	-	-	-
2	팔달, 장안	고 등 동	23,915	1,320	5.52	526	1	-	2	-	-	-
3	권 선	고 색 동	-	1,630	-	617	1	-	2	-	-	-
4	안 성	공 도	44,716	2,231	4.99	985	1	-	-	-	2	-
5	영 통	광 교 1 동	54,198	3,657	6.75	1,344	1	-	-	-	2	-
6	영 통	광 교 2 동	-	2,779	-	1,136	1	-	-	-	-	-
7	기 흥	구 성	67,219	7,127	10.60	2,837	2	-	2	-	5	-
8	송 탄	궁 리	14,838	684	4.61	260	1	1	-	-	-	1
9	권 선	권 선 2 동	50,200	1,861	3.71	693	1	-	-	-	2	-
10	권 선	권 선 동	82,857	8,183	9.88	3,197	2	-	3	-	3	-
11	오 산	기 산	43,097	2,123	4.93	805	1	-	-	-	-	-
12	오 산	기 안	39,235	2,522	6.43	955	1	-	2	-	-	-
13	기 흥	기 흥	21,854	1,521	6.96	603	1	-	-	-	6	-
14	오 산	남 동 탄	105,429	3,170	3.01	1,147	1	-	-	-	-	-
15	화 성	남 양	39,047	1,891	4.84	785	1	-	2	-	-	-
16	권 선	당 수 동	876	806	92.01	301	1	-	-	-	-	-
17	안 성	대 천 동	81,599	4,130	5.06	1,746	2	-	2	-	-	-
18	안 성	던 지 실	15,372	1,293	8.41	524	1	-	-	-	1	-
19	기 흥	동 백 성 마 리 아	53,860	3,369	6.26	1,323	1	-	-	-	5	-
20	기 흥	동 백 성 요 셉	52,730	3,633	6.89	1,422	1	-	-	-	3	-
21	영 통	동 수 원	36,197	3,020	8.34	1,224	1	-	-	-	-	-
22	수 지	동 천 동	45,942	5,342	11.63	2,032	2	-	-	-	3	-
23	오 산	동 탄 능 동	42,968	3,051	7.10	1,192	1	-	-	-	-	-
24	오 산	동 탄 반 송 동	35,650	3,287	9.22	1,262	1	-	-	-	-	-
25	오 산	동 탄 숲 속	61,000	3,657	6.00	1,360	1	-	-	-	-	-
26	오 산	동 탄 영 천 동	105,154	4,893	4.65	1,821	2	-	-	-	6	-
27	화 성	마 도	6,794	662	9.74	323	1	-	-	-	-	-
28	영 통	망 포 동	45,705	3,900	8.53	1,452	1	-	-	-	-	-
29	팔달, 장안	매 교 동	25,000	724	2.90	379	1	-	2	-	1	-
30	영 통	매 탄 동	41,193	3,039	7.38	1,216	1	-	-	-	-	-
31	평 택	모 산 골	29,838	1,619	5.43	638	1	-	-	-	1	-
32	처 인	모 현	50,698	2,396	4.73	977	1	-	-	-	1	-
33	안 성	미 리 내	1,245	706	56.71	339	1	-	-	-	-	-
34	안 성	미 양	5,682	848	14.92	312	1	-	3	-	-	-
35	화 성	발 안	31,568	1,912	6.06	811	2	-	2	-	6	-

	지 구	본 당 명	인 구	신 자	인구수에 따른 신자비율	세 대 수	신부	수사	수녀	선교사	교리 교사	공소
36	처 인	백 암	8,467	893	10.55	374	1	-	-	-	1	-
37	권 선	버 드 내	33,966	1,436	4.23	600	1	-	-	-	-	-
38	오 산	병 점	62,226	3,912	6.29	1,576	1	-	2	-	-	-
39	기 흥	보 라 동	47,259	5,349	11.32	2,186	2	-	2	-	2	-
40	기 흥	보 정	43,271	5,575	12.88	2,091	2	-	-	-	5	-
41	화 성	봉 담	34,584	2,243	6.49	926	1	-	-	-	-	-
42	팔달.장안	북 수 동	19,100	1,453	7.61	673	1	-	2	-	1	-
43	화 성	비 봉	7,378	563	7.63	277	1	-	-	-	-	-
44	평 택	비 전 동	40,968	3,861	9.42	1,562	2	-	-	-	5	-
45	화 성	사 강	957	937	97.91	413	1	-	1	-	-	-
46	처 인	삼 가 동	42,387	1,605	3.79	628	1	-	-	-	-	-
47	기 흥	상 미	45,224	2,050	4.53	836	1	-	-	-	-	-
48	화 성	상 신	36,444	1,029	2.82	433	1	-	-	-	2	-
49	권 선	상 춘	45,857	4,043	8.82	1,554	2	-	2	-	-	-
50	기 흥	상 하	36,115	2,730	7.56	1,149	2	-	1	-	1	-
51	수 지	상 현 동	66,065	9,368	14.18	3,521	3	-	-	-	7	-
52	권 선	서 둔 동	64,666	2,389	3.69	999	1	-	1	-	-	-
53	화 성	서 신	6,967	694	9.96	334	1	-	-	-	-	-
54	송 탄	서 정 동	74,778	4,201	5.62	1,711	2	-	2	-	1	1
55	영 통	서 천 동	57,007	1,509	2.65	618	1	-	-	-	-	-
56	권 선	서 호	8,690	593	6.82	276	1	-	-	-	-	-
57	수 지	성 북 동	47,704	6,792	14.24	2,476	2	-	2	-	-	-
58	평 택	세 교 동	19,217	1,105	5.75	418	1	-	-	-	-	-
59	권 선	세 류 동	34,199	2,016	5.89	771	3	-	2	-	-	-
60	오 산	세 마	66,221	2,885	4.36	1,187	1	-	-	-	2	-
61	평 택	소 사 벌	34,307	1,643	4.79	634	1	-	-	-	-	-
62	송 탄	송 서	10,100	658	6.51	323	1	-	-	-	1	-
63	처 인	송 전	28,529	1,645	5.77	723	1	-	-	-	1	-
64	송 탄	송 탄	33,200	2,357	7.10	1,021	1	-	2	-	-	-
65	송 탄	송 현	46,251	2,569	5.55	1,071	1	-	-	-	1	-
66	수 지	수 지	-	7,060	-	2,915	2	-	2	-	-	-
67	기 흥	신 갈	39,445	4,719	11.96	1,966	2	-	2	-	-	-
68	화 성	신 남	39,047	1,170	3.00	459	1	-	-	-	-	-
69	수 지	신 봉 동	38,070	5,158	13.55	1,889	1	-	-	-	5	-
70	오 산	안 녕	33,562	1,845	5.50	789	1	-	-	-	-	-
71	안 성	안 성	28,730	2,487	8.66	1,197	1	-	2	-	1	-
72	송 탄	안 중	56,105	3,428	6.11	1,410	1	-	2	-	3	-
73	안 성	양 성	5,223	525	10.05	215	1	-	-	-	-	1
74	처 인	양 지	18,428	1,563	8.48	591	1	-	-	-	-	-

	지 구	본 당 명	인 구	신 자	인구수에 따른 신자비율	세 대 수	신부	수사	수녀	선교사	교리 교사	공소
75	영 통	영 통 성 령	-	4,930	-	1,885	2	-	-	-	6	-
76	영 통	영 통 성 요 셉	50,000	3,432	6.86	1,448	1	-	-	-	-	-
77	영 통	영 통 영 덕	39,872	3,498	8.77	1,360	1	-	2	-	-	-
78	권 선	오 목 천 동	40,970	2,326	5.68	900	1	-	1	-	-	-
79	오 산	오 산	47,260	3,821	8.09	1,768	2	-	2	-	-	-
80	화 성	왕 림	8,110	1,115	13.75	412	1	-	2	-	-	-
81	평 택	용 이 동	20,809	1,354	6.51	514	1	-	-	-	-	-
82	처 인	용 인	73,254	4,372	5.97	1,854	2	-	-	-	4	-
83	처 인	원 삼	8,270	908	10.98	394	1	-	-	-	-	-
84	영 통	원 천 동	57,006	3,989	7.00	1,594	1	-	1	-	-	-
85	팔달. 장안	울 전 동	47,138	5,369	11.39	2,174	2	-	1	-	-	-
86	오 산	은 계 동	50,000	2,256	4.51	947	1	-	-	-	-	-
87	수 지	이 현	24,152	2,979	12.33	1,091	1	-	-	-	-	-
88	팔달. 장안	인 계 동	18,169	2,873	15.81	1,163	1	-	2	-	1	-
89	팔달. 장안	일 월	26,251	3,967	15.11	1,520	2	-	-	5	5	-
90	팔달. 장안	입 북 동	-	543	-	226	1	-	-	-	-	-
91	화 성	정 남	8,833	1,109	12.56	512	1	-	-	-	3	-
92	팔달. 장안	정 자 꽃 피	49,900	5,498	11.02	2,200	2	-	2	-	2	-
93	팔달. 장안	정 자 동 주 교 좌	88,722	5,074	5.72	2,184	2	-	3	-	3	-
94	화 성	조 암	852,807	2,189	0.26	896	1	-	-	-	3	-
95	팔달. 장안	조 원 동 주 교 좌	-	5,182	-	2,347	2	-	-	-	-	-
96	팔달. 장안	조 원 솔 대	35,963	3,726	10.36	1,485	1	-	-	-	3	-
97	안 성	죽 산	18,784	1,250	6.65	561	1	-	2	-	-	-
98	수 지	죽 전	41,765	4,998	11.97	2,097	1	-	2	-	4	-
99	수 지	죽 전 1 동	27,009	3,046	11.28	1,186	1	-	-	-	-	-
100	팔달. 장안	지 동	64,956	3,844	5.92	1,745	2	-	2	-	-	-
101	평 택	진 사 리	24,705	1,605	6.50	622	1	-	-	-	-	-
102	처 인	천 리	18,000	1,290	7.17	362	1	-	-	-	-	-
103	기 흥	청 덕	31,892	2,295	7.20	991	1	-	-	-	2	-
104	송 탄	청 북	22,531	1,112	4.94	459	1	-	-	-	2	-
105	권 선	칠 보	28,000	2,349	8.39	883	1	-	-	-	-	-
106	평 택	팽 성	29,855	1,605	5.38	715	1	-	3	-	1	-
107	평 택	평 택	29,906	3,194	10.68	1,350	1	-	2	-	-	-
108	송 탄	포 승	-	673	-	319	1	-	-	-	-	-
109	화 성	향 남	36,565	1,682	4.60	676	1	-	-	-	-	3
110	권 선	호 매 실 동	16,880	1,027	6.08	426	1	-	-	-	-	-
111	팔달. 장안	화 서 동	45,232	2,879	6.36	1,083	1	-	2	-	-	-
112	영 통	흥 덕	35,954	3,137	8.73	1,199	1	-	-	-	2	-
합		계	4,791,083	308,675	6.44	124,166	140	1	80	5	127	6

[제2대리구]

	지구	본	당	명	인구	신자	인구수에따른 신자비율	세대수	신부	수사	수녀	선교사	교리 교사	공소
1	여주.이천	가		남	16,850	881	5.23	436	1	-	1	-	-	-
2	안 산	감		골	34,240	2,085	6.09	854	1	-	2	-	-	-
3	안 산	고		잔	26,534	1,647	6.21	682	1	-	-	-	-	-
4	광 주	곤	지	암	25,808	1,410	5.46	620	1	-	-	-	-	-
5	안 양 2	과		천	35,997	5,437	15.10	2,193	2	-	2	-	-	-
6	안 양 1	관		악	25,639	2,395	9.34	1,011	1	-	-	-	-	-
7	광 주	광	남	동	64,535	1,656	2.57	666	1	-	-	-	-	-
8	광 명	광		명	51,474	3,768	7.32	1,743	1	-	2	-	-	-
9	광 명	광		문	16,851	998	5.92	404	1	-	-	-	3	2
10	광 명	광		북	49,733	2,669	5.37	1,172	1	-	1	-	3	-
11	광 주	광		주	107,061	4,728	4.42	1,983	2	-	3	-	16	-
12	하남.양평	구		산	89,346	3,279	3.67	1,313	1	-	-	-	-	-
13	시 흥	군		자	50,563	1,465	2.90	622	1	-	1	-	-	-
14	안 양 1	군		포	-	5,068	-	2,164	2	-	2	-	-	-
15	안 양 1	금		정	33,522	2,933	8.75	1,219	1	-	2	-	3	-
16	시 흥	능		곡	17,318	930	5.37	427	1	-	-	-	-	-
17	광 주	능		평	75,972	4,245	5.59	1,852	1	-	-	-	2	-
18	성 남	단	대	동	59,010	3,331	5.64	1,385	1	-	1	-	-	-
19	안 양 1	대	야	미	19,914	1,451	7.29	607	1	-	-	-	-	-
20	안 산	대	학	동	42,724	2,089	4.89	885	1	-	1	-	-	-
21	광 주	도		척	9,119	1,037	11.37	378	1	-	-	-	-	-
22	분 당	도	촌	동	16,056	1,296	8.07	579	1	-	-	-	1	-
23	분 당	동	판	교	69,913	6,511	9.31	2,435	2	-	-	-	-	-
24	안 양 2	매		곡	32,488	3,136	9.65	1,254	1	-	-	-	4	-
25	안 양 1	명		학	30,803	1,809	5.87	819	1	-	-	-	-	-
26	여주.이천	모	전	동	30,634	1,693	5.53	722	1	-	-	-	3	-
27	시 흥	목		감	52,659	2,675	5.08	1,199	1	-	1	-	6	1
28	하남.양평	문	호	리	9,496	678	7.14	302	1	-	-	-	-	-
29	여주.이천	반	월	성	9,893	885	8.95	399	1	-	1	-	-	-
30	시 흥	배		곤	99,491	3,079	3.09	1,228	1	-	-	-	-	-
31	안 양 2	벌		말	54,200	4,849	8.95	1,917	2	-	2	-	2	-
32	안 양 2	범		계	38,500	4,873	12.66	1,863	2	-	1	-	9	-
33	안 양 2	벌	양	동	29,839	4,683	15.69	1,784	2	-	2	-	-	-
34	안 산	본	오	동	49,651	3,043	6.13	1,320	2	-	-	-	-	-
35	안 양 1	부	곡	동	19,281	1,101	5.71	447	1	-	-	-	-	-

	지구	본 당 명	인구	신자	인구수에따른 신자비율	세대수	신부	수사	수녀	선교사	교리 교사	공소
36	여주.이천	북 여 주	33,157	2,103	6.34	941	1	-	-	-	3	2
37	분 당	분 당 구 미 동	31,909	3,924	12.30	1,607	2	-	1	-	-	-
38	분 당	분 당 성 루 카	53,321	6,890	12.92	2,952	2	-	-	-	5	-
39	분 당	분 당 성 마 태 오	99,536	14,542	14.61	6,276	3	-	2	-	-	-
40	분 당	분 당 성 요 한	108,119	15,666	14.49	6,095	4	-	3	-	8	-
41	분 당	분 당 야 탑 동	75,872	8,393	11.06	3,540	2	-	4	-	-	-
42	분 당	분 당 이 매 동	47,551	8,196	17.24	3,327	2	-	-	-	4	-
43	안 양 2	비 산 동	59,441	4,998	8.41	1,994	2	-	2	-	4	-
44	안 양 1	산 본	53,781	6,781	12.61	2,894	2	-	2	-	8	-
45	광 주	산 북	9,870	546	5.53	252	1	-	-	-	-	-
46	성 남	상 대 원	55,977	1,729	3.09	834	1	-	2	-	-	-
47	안 산	상 록 수	41,089	1,997	4.86	871	1	-	-	-	-	-
48	하남.양평	서 부	-	515	-	186	1	-	-	-	-	-
49	분 당	서 판 교	36,100	4,573	12.67	1,743	2	-	1	-	-	-
50	안 양 1	석 수 동	46,550	3,388	7.28	1,323	2	-	2	-	6	-
51	안 산	선 부 동	60,439	2,037	3.37	912	1	-	3	-	1	-
52	성 남	성 남 동	69,714	3,583	5.14	1,564	2	-	2	-	1	-
53	안 산	성 포 동	27,961	2,749	9.83	1,185	1	-	-	-	4	-
54	광 명	소 하 동	79,474	3,786	4.76	1,595	1	-	2	-	8	-
55	안 양 1	수 리 동	35,870	4,938	13.77	2,115	2	-	-	-	7	-
56	성 남	수 진 동	55,472	1,728	3.12	829	1	-	2	-	2	-
57	시 흥	시 화 성 바 오 로	111,088	4,406	3.97	1,869	2	-	1	-	-	-
58	시 흥	시 화 성 베 드 로	60,556	1,148	1.90	538	1	-	1	-	3	-
59	여주.이천	신 둔	24,996	1,186	4.74	510	1	-	-	-	-	-
60	하남.양평	신 장	-	5,089	-	2,157	2	-	2	-	-	-
61	성 남	신 흥 동	60,559	1,986	3.28	939	1	-	1	-	-	-
62	여주.이천	아 미 동	52,736	1,948	3.69	852	1	-	1	-	-	-
63	안 산	안 산 반 월	20,413	1,248	6.11	524	1	-	-	-	1	-
64	안 산	안 산 성 마 르 코	33,053	1,396	4.22	655	1	-	-	-	-	-
65	안 산	안 산 성 마 리 아	21,863	1,645	7.52	614	1	-	-	-	-	-
66	안 산	안 산 성 안 나	22,314	1,496	6.70	567	1	-	-	-	2	-
67	안 산	안 산 성 요 셉	2,110	989	46.87	415	1	-	-	-	-	-
68	여주.이천	양 동	4,704	457	9.72	202	1	-	-	-	-	-
69	하남.양평	양 수 리	-	831	-	375	1	-	-	-	-	-
70	하남.양평	양 평	132	3,462	2,622.73	1,496	1	-	2	-	-	1
71	여주.이천	여 주	49,579	3,141	6.34	1,368	1	-	2	-	-	-

	지구	본	당	명	인구	신자	인구수에따른 신자비율	세대수	신부	수사	수녀	선교사	교리 교사	공소
72	시 흥	연		성	24,244	1,439	5.94	555	1	-	1	-	2	-
73	안 양 2	오	전	동	-	5,246	-	2,129	2	-	2	7	5	-
74	광 주	오		포	40,941	1,574	3.84	647	1	-	-	-	2	-
75	안 산	와		동	62,479	1,798	2.88	710	1	-	3	-	-	-
76	안 양 2	왕		곡	1,192	1,084	90.94	435	1	-	-	-	1	-
77	하남.양평	용		문	32,264	1,849	5.73	865	1	-	1	-	-	-
78	안 양 1	용		호	49,560	4,567	9.22	1,874	2	-	-	-	3	-
79	안 산	원		곡	-	2,053	-	869	1	-	-	-	-	-
80	안 산	월	피	동	64,091	3,116	4.86	1,293	1	-	2	-	5	-
81	성 남	위	레	성 데 레 사	64,683	4,031	6.23	1,497	1	-	-	-	1	-
82	성 남	은	행	동	43,662	1,570	3.60	695	1	-	3	-	-	-
83	안 양 1	의		왕	27,561	2,735	9.92	1,170	1	-	1	-	-	-
84	여주.이천	이		천	76,354	3,929	5.15	1,754	2	-	2	-	-	1
85	안 양 2	인	덕	원	-	5,906	-	2,482	2	-	2	-	-	-
86	시 흥	장		곡	17,534	1,296	7.39	490	1	-	1	-	-	-
87	광 주	장	지	동	24,910	1,390	5.58	550	1	-	-	-	1	-
88	여주.이천	장	호	원	16,721	2,192	13.11	925	1	-	2	-	-	1
89	여주.이천	점		동	6,172	676	10.95	254	1	-	-	-	1	-
90	안 양 1	중		앙	142,275	8,643	6.07	3,633	3	-	2	-	-	-
91	광 명	철		산	51,786	5,229	10.10	2,134	2	-	2	-	2	-
92	광 명	철	산	3 동	2,093	2,054	98.14	815	1	-	-	-	-	-
93	안 양 2	청		계	31,309	2,743	8.76	1,074	2	-	-	-	1	-
94	광 주	초		월	43,014	2,030	4.72	849	1	-	-	-	2	-
95	안 산	초	지	동	51,430	2,373	4.61	1,040	1	-	-	-	-	-
96	성 남	태	평	동	48,529	1,408	2.90	671	1	-	1	-	1	1
97	광 주	퇴		촌	20,447	1,709	8.36	686	1	-	-	-	-	1
98	안 양 2	평		촌	46,280	6,831	14.76	2,493	2	-	2	-	-	-
99	안 양 2	포		일	38,000	2,942	7.74	1,095	1	-	2	-	-	-
100	하남.양평	풍		산	35,041	2,371	6.77	955	1	-	-	-	7	-
101	하남.양평	하		남	53,440	3,984	7.46	1,635	2	-	3	-	4	-
102	광 명	하		안	56,362	3,862	6.85	1,862	2	-	2	-	1	-
103	안 양 2	하	우	현	-	189	-	80	1	-	-	-	-	-
104	안 양 1	호	계	동	51,648	3,130	6.06	1,182	1	-	2	-	-	-
105	안 양 2	호		평	50,693	4,737	9.34	2,078	2	-	2	-	1	-
106	하남.양평	황		산	54,920	1,538	2.80	592	1	-	-	-	3	-
합				계	4,270,055	329,527	7.72	137,068	143	-	101	7	162	10

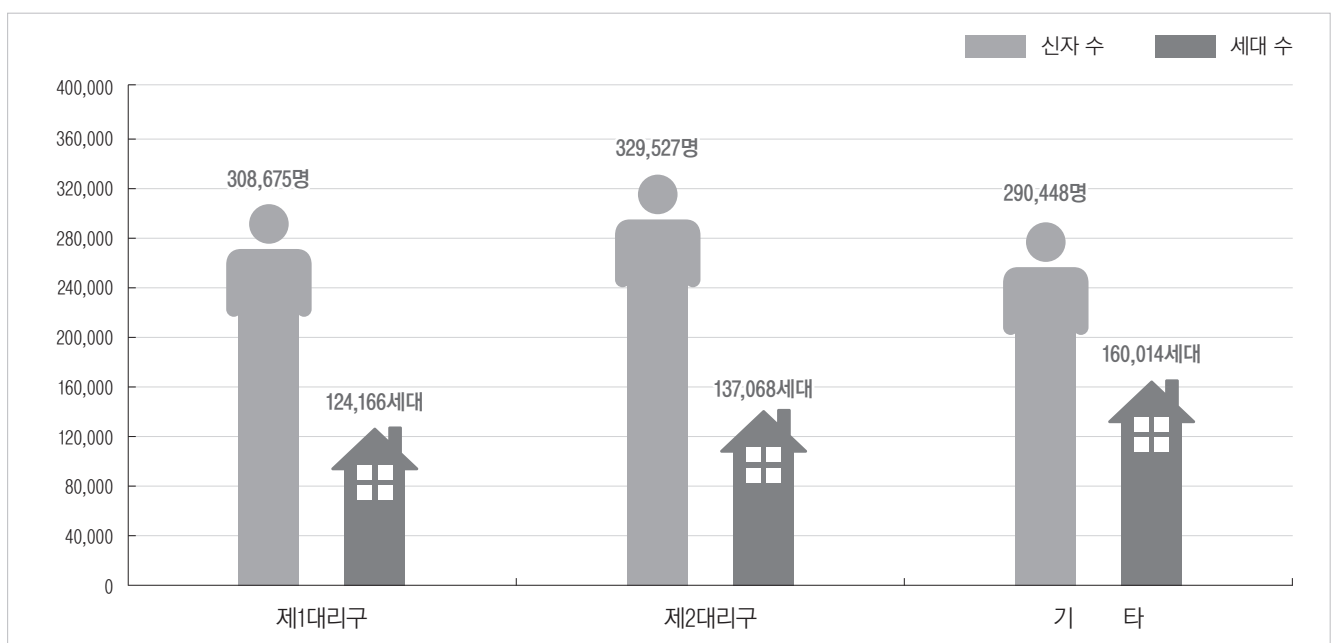
[기타]

본	당	명	인 구	신 자	인구수에 따른 신자비율	세 대 수	신부	수사	수녀	선교사	교리 교사	공소
1	최	양	업	-	369	-	365	-	-	-	-	-
2	거	주	미	상	-	290,079	-	-	-	-	-	-
합			계	-	290,448	-	160,014	-	-	-	-	-

대리구명	인구	신자	인구수에 따른 신자비율	세대수	신부	수사	수녀	선교사	교리 교사	공소
제 1 대 리 구	4,791,083	308,675	6.44	124,166	140	1	80	5	127	6
제 2 대 리 구	4,270,055	329,527	7.72	137,068	143	－	101	7	162	10
기 타	－568,387	290,448	－51.10	160,014	－	－	－	－	－	－
총 계	8,492,751	928,650	10.93	421,248	283	1	181	12	289	16

- 1. 인구** 본당 관할 구역 내 인구 수(주민등록법상 등록된 인구수)
- 2. 신자** 본당 내 신자 수
- 3. 세대수** 본당 관할 내 세대 수
- 4. 수사, 수녀** 본당 내에서 활동, 거주하는 모든 수사, 수녀 수
- 5. 선교사** 선교 활동을 전업으로 하는 평신도 수
- 6. 교리교사** 정당한 자격을 갖추고 실제로 예비신자 교리교육 활동을 하는 평신도의 수(주일학교 교사 제외)
(단, 선교사와 교리교사를 겸할 경우 선교사에 포함한다.)
- 7. 공소** 본당 관할 공소 수(현재 신자수가 있고, 사제가 정기적으로 미사를 드리는 곳을 가리킨다.)

[대리구별 신자 수 및 세대 수]



II. 신자

1. 신자 총수 · 증감

[제1대리구]

구 분 본 당 명			총수증감			증가						감소					
			전년도 총수	금년도 총수	증감수	영세자	전입		교적 재작성	기타	증가 총계	사망	전출		교적 정리	기타	감소 총계
							교구내	타교구					교구내	타교구			
1	오 산	갈 곳 동	3,257	3,135	-122	16	85	37	5	-	143	22	216	27	-	-	265
2	팔달.장안	고 등 동	1,550	1,320	-230	34	60	22	4	2	122	19	313	16	4	-	352
3	권 선	고 색 동	1,630	1,630	-	29	23	18	5	1	76	10	58	7	1	-	76
4	안 성	공 도	2,088	2,231	143	39	160	57	4	-	260	19	80	18	-	-	117
5	영 통	광 교 1 동	3,532	3,657	125	42	236	110	6	9	403	4	216	56	-	2	278
6	영 통	광 교 2 동	2,704	2,779	75	43	138	74	6	-	261	3	141	42	-	-	186
7	기 흥	구 성	7,398	7,127	-271	90	164	154	5	3	416	49	532	105	1	-	687
8	송 탄	궁 리	716	684	-32	2	22	9	-	-	33	9	52	4	-	-	65
9	권 선	권 선 2 동	1,695	1,861	166	51	256	59	4	-	370	8	161	34	1	-	204
10	권 선	권 선 동	8,205	8,183	-22	128	231	136	9	1	505	50	419	58	-	-	527
11	오 산	기 산	2,094	2,123	29	23	144	55	-	-	222	10	169	13	1	-	193
12	오 산	기 안	2,564	2,522	-42	49	140	42	3	-	234	9	256	11	-	-	276
13	기 흥	기 흥	1,579	1,521	-58	18	33	45	-	1	97	12	123	20	-	-	155
14	오 산	남 동 탄	1,729	3,170	1,441	50	1,188	303	9	-	1,550	5	73	31	-	-	109
15	화 성	남 양	2,890	1,891	-999	45	171	61	3	-	280	23	1,237	17	-	2	1,279
16	권 선	당 수 동	820	806	-14	13	10	20	2	-	45	4	50	5	-	-	59
17	안 성	대 천 동	3,939	4,130	191	53	241	54	5	-	353	33	104	25	-	-	162
18	안 성	던 지 실	1,253	1,293	40	26	48	22	-	-	96	10	26	20	-	-	56
19	기 흥	동백성마리아	3,444	3,369	-75	74	123	91	1	2	291	11	325	29	1	-	366
20	기 흥	동백성요셉	3,381	3,633	252	36	219	142	9	-	406	7	94	53	-	-	154
21	영 통	동 수 원	3,079	3,020	-59	35	108	59	4	2	208	20	219	27	1	-	267
22	수 지	동 천 동	5,093	5,342	249	79	464	254	15	-	812	34	448	78	3	-	563
23	오 산	동 탄 능 동	3,132	3,051	-81	49	143	68	1	-	261	7	285	50	-	-	342
24	오 산	동탄반송동	3,292	3,287	-5	79	192	86	13	-	370	10	315	48	2	-	375
25	오 산	동 탄 숲 속	3,475	3,657	182	104	256	125	5	-	490	18	238	52	-	-	308
26	오 산	동탄영천동	4,333	4,893	560	103	638	257	19	-	1,017	14	370	73	-	-	457
27	화 성	마 도	610	662	52	38	22	7	-	-	67	10	3	2	-	-	15
28	영 통	망 포 동	3,916	3,900	-16	71	151	61	7	-	290	15	258	33	-	-	306

구 분 본 당 명			총수증감			증가						감소					
			전년도 총수	금년도 총수	증감수	영세자	전입		교적 재작성	기타	증가 총계	사망	전출		교적 정리	기타	감소 총계
							교구내	타교구					교구내	타교구			
29	팔달.장안	매 교 동	1,067	724	-343	8	70	21	1	-	100	17	412	14	-	-	443
30	영 통	매 탄 동	3,082	3,039	-43	53	121	84	1	-	259	15	252	35	-	-	302
31	평 택	모 산 골	1,275	1,619	344	33	275	140	2	-	450	11	74	21	-	-	106
32	처 인	모 현	2,363	2,396	33	31	82	52	1	-	166	29	65	39	-	-	133
33	안 성	미 리 내	756	706	-50	2	15	10	1	-	28	17	39	22	-	-	78
34	안 성	미 양	1,185	848	-337	20	36	4	5	1	66	19	377	7	-	-	403
35	화 성	발 안	2,041	1,912	-129	37	52	18	-	3	110	13	205	21	-	-	239
36	처 인	백 암	900	893	-7	7	7	16	1	-	31	15	17	6	-	-	38
37	권 선	버 드 내	1,507	1,436	-71	10	62	41	3	-	116	13	152	22	-	-	187
38	오 산	병 점	3,884	3,912	28	47	154	79	2	-	282	25	213	15	1	-	254
39	기 흥	보 라 동	5,257	5,349	92	69	219	158	6	1	453	37	253	71	-	-	361
40	기 흥	보 정	5,575	5,575	-	120	165	156	11	1	453	23	356	71	3	-	453
41	화 성	봉 담	2,183	2,243	60	24	113	35	4	-	176	20	72	23	-	1	116
42	팔달.장안	북 수 동	1,584	1,453	-131	50	37	15	1	-	103	15	206	13	-	-	234
43	화 성	비 봉	568	563	-5	4	21	6	-	-	31	10	23	2	1	-	36
44	평 택	비 전 동	3,847	3,861	14	63	198	114	1	1	377	19	310	34	-	-	363
45	화 성	사 강	956	937	-19	9	27	13	2	-	51	8	51	11	-	-	70
46	처 인	삼 가 동	1,526	1,605	79	35	106	50	6	-	197	12	78	25	3	-	118
47	기 흥	상 미	-	2,050	2,050	17	2,043	53	1	-	2,114	4	49	11	-	-	64
48	화 성	상 신	913	1,029	116	35	82	50	-	-	167	7	31	13	-	-	51
49	권 선	상 촌	4,028	4,043	15	75	249	69	12	5	410	21	332	38	4	-	395
50	기 흥	상 하	2,713	2,730	17	48	76	82	6	-	212	19	156	20	-	-	195
51	수 지	상 현 동	9,331	9,368	37	123	279	219	11	-	632	38	370	175	12	-	595
52	권 선	서 둔 동	2,464	2,389	-75	21	93	15	3	-	132	13	176	16	2	-	207
53	화 성	서 신	786	694	-92	2	22	6	-	-	30	12	105	5	-	-	122
54	송 탄	서 정 동	3,997	4,201	204	117	157	84	4	9	371	35	93	39	-	-	167
55	영 통	서 천 동	1,454	1,509	55	21	130	32	6	-	189	4	113	17	-	-	134
56	권 선	서 호	521	593	72	10	57	32	3	-	102	8	19	2	1	-	30
57	수 지	성 복 동	6,770	6,792	22	82	225	205	9	-	521	36	326	136	1	-	499
58	평 택	세 교 동	1,077	1,105	28	14	46	27	1	-	88	7	45	8	-	-	60
59	권 선	세 류 동	2,101	2,016	-85	38	108	34	3	1	184	20	228	21	-	-	269
60	오 산	세 마	2,692	2,885	193	35	192	103	-	1	331	11	96	31	-	-	138
61	평 택	소 사 벌	1,560	1,643	83	36	196	69	4	-	305	7	191	24	-	-	222

구 분 본 당 명				총수증감			증가						감소					
				전년도 총수	금년도 총수	증감수	영세자	전입		교적 재작성	기타	증가 총계	사망	전출		교적 정리	기타	감소 총계
62	송	탄	송 서	669	658	-11	8	19	8	1	-	36	11	33	3	-	-	47
63	처	인	송 전	1,608	1,645	37	34	184	112	1	-	331	15	246	33	-	-	294
64	송	탄	송 탄	2,440	2,357	-83	35	26	19	1	-	81	21	134	8	1	-	164
65	송	탄	송 현	2,690	2,569	-121	40	109	31	2	1	183	21	275	8	-	-	304
66	수	지	수 지	6,990	7,060	70	121	401	263	7	-	792	38	538	145	1	-	722
67	기	흥	신 갈	5,842	4,719	-1,123	86	323	177	9	-	595	28	1,646	44	-	-	1,718
68	화	성	신 남	-	1,170	1,170	14	1,194	12	-	-	1,220	7	41	2	-	-	50
69	수	지	신 봉 동	4,954	5,158	204	67	244	160	10	1	482	29	165	80	4	-	278
70	오	산	안 녕	1,870	1,845	-25	34	48	32	5	-	119	13	114	17	-	-	144
71	안	성	안 성	2,615	2,487	-128	26	66	14	5	-	111	38	178	22	1	-	239
72	송	탄	안 중	3,454	3,428	-26	53	60	64	5	-	182	34	147	26	1	-	208
73	안	성	양 성	588	525	-63	5	19	1	-	-	25	8	79	1	-	-	88
74	처	인	양 지	1,485	1,563	78	21	78	27	5	-	131	3	27	22	1	-	53
75	영	통	영 통 성 령	4,842	4,930	88	69	202	129	4	-	404	26	222	68	-	-	316
76	영	통	영통성요셉	3,312	3,432	120	86	151	87	3	2	329	7	166	34	2	-	209
77	영	통	영 통 영 덕	4,025	3,498	-527	55	135	80	2	-	272	13	737	49	-	-	799
78	권	선	오 목 천 동	2,262	2,326	64	18	128	43	2	3	194	8	100	21	1	-	130
79	오	산	오 산	3,827	3,821	-6	50	65	28	5	-	148	20	95	38	1	-	154
80	화	성	왕 림	1,310	1,115	-195	13	15	12	5	-	45	15	210	15	-	-	240
81	평	택	용 이 동	1,101	1,354	253	27	240	64	1	-	332	4	67	8	-	-	79
82	처	인	용 인	4,403	4,372	-31	68	181	81	1	1	332	28	290	45	-	-	363
83	처	인	원 삼	899	908	9	19	20	20	-	1	60	10	29	11	1	-	51
84	영	통	원 천 동	3,638	3,989	351	72	647	134	10	-	863	42	440	30	-	-	512
85	팔달.장안		울 전 동	5,403	5,369	-34	62	122	93	2	-	279	23	227	63	-	-	313
86	오	산	은 계 동	2,178	2,256	78	38	130	61	3	-	232	11	131	12	-	-	154
87	수	지	이 현	3,171	2,979	-192	37	141	72	1	-	251	17	379	46	1	-	443
88	팔달.장안		인 계 동	2,933	2,873	-60	35	88	34	9	-	166	9	181	36	-	-	226
89	팔달.장안		일 월	4,014	3,967	-47	36	133	58	4	-	231	10	222	46	-	-	278
90	팔달.장안		입 북 동	543	543	-	10	56	23	3	-	92	4	71	15	2	-	92
91	화	성	정 남	1,103	1,109	6	19	24	8	1	1	53	14	26	7	-	-	47
92	팔달.장안		정 자 꽃 피	5,620	5,498	-122	61	122	59	9	-	251	13	320	39	1	-	373
93	팔달.장안		정자동주교좌	4,952	5,074	122	99	211	90	8	6	414	15	232	45	-	-	292
94	화	성	조 암	2,167	2,189	22	26	44	25	8	1	104	30	31	19	2	-	82

구 분 본 당 명			총수증감			증가						감소					
			전년도 총수	금년도 총수	증감수	영세자	전입		교적 재작성	기타	증가 총계	사망	전출		교적 정리	기타	감소 총계
95	팔달.장안	조원동주교좌	5,286	5,182	-104	69	166	54	5	-	294	50	308	40	-	-	398
96	팔달.장안	조 원 솔 대	3,795	3,726	-69	48	84	36	1	2	171	16	194	30	-	-	240
97	안 성	죽 산	1,509	1,250	-259	23	11	21	3	-	58	15	285	17	-	-	317
98	수 지	죽 전	5,065	4,998	-67	79	198	125	9	-	411	24	337	110	7	-	478
99	수 지	죽 전 1 동	3,072	3,046	-26	62	104	88	5	7	266	22	221	45	4	-	292
100	팔달.장안	지 동	3,864	3,844	-20	80	106	47	3	-	236	30	195	31	-	-	256
101	평 택	진 사 리	1,736	1,605	-131	26	76	40	4	-	146	8	258	10	1	-	277
102	처 인	천 리	1,276	1,290	14	8	34	13	2	-	57	13	23	7	-	-	43
103	기 흥	청 덕	2,241	2,295	54	41	109	77	3	2	232	13	127	38	-	-	178
104	송 탄	청 북	1,105	1,112	7	16	33	27	-	-	76	4	50	15	-	-	69
105	권 선	칠 보	2,470	2,349	-121	33	123	31	2	-	189	9	289	12	-	-	310
106	평 택	팽 성	1,563	1,605	42	30	50	38	-	1	119	21	35	21	-	-	77
107	평 택	평 택	3,326	3,194	-132	58	81	30	5	1	175	39	237	31	-	-	307
108	송 탄	포 승	692	673	-19	15	21	36	3	-	75	2	84	8	-	-	94
109	화 성	향 남	1,710	1,682	-28	28	73	60	-	-	161	19	155	15	-	-	189
110	권 선	호 매 실 동	893	1,027	134	29	173	41	2	-	245	8	95	8	-	-	111
111	팔달.장안	화 서 동	2,920	2,879	-41	41	114	41	11	-	207	22	194	32	-	-	248
112	영 통	흥 덕	3,159	3,137	-22	69	155	80	3	-	307	16	253	60	-	-	329
합 계			305,951	308,675	2,724	4,914	18,718	7,526	448	74	31,680	1,921	23,405	3,550	75	5	28,956

[제2대리구]

구 분 본 당 명			총수증감			증가						감소					
			전년도 총수	금년도 총수	증감수	영세자	전입		교적 재작성	기타	증가 총계	사망	전출		교적 정리	기타	감소 총계
							교구내	타교구					교구내	타교구			
1	여주.이천	가 남	950	881	-69	43	36	27	-	-	106	13	142	20	-	-	175
2	안 산	감 골	2,180	2,085	-95	45	57	18	7	-	127	18	173	30	1	-	222
3	안 산	고 잔	1,623	1,647	24	23	103	42	1	5	174	10	117	23	-	-	150
4	광 주	곤 지 암	1,482	1,410	-72	23	50	16	3	1	93	18	133	14	-	-	165
5	안양2	과 천	5,207	5,437	230	82	186	132	10	-	410	21	78	81	-	-	180
6	안양1	관 악	2,427	2,395	-32	32	48	61	4	-	145	13	134	30	-	-	177
7	광 주	광 남 동	1,637	1,656	19	32	66	58	3	-	159	7	111	21	1	-	140
8	광 명	광 명	3,697	3,768	71	61	114	72	8	-	255	31	58	90	5	-	184
9	광 명	광 문	1,064	998	-66	24	36	25	6	-	91	5	129	23	-	-	157
10	광 명	광 북	3,105	2,669	-436	33	33	52	3	-	121	14	353	189	1	-	557
11	광 주	광 주	4,794	4,728	-66	98	151	135	5	-	389	30	364	50	10	1	455
12	하남.양평	구 산	2,921	3,279	358	63	168	356	11	1	599	9	82	147	3	-	241

구 분 본 당 명				총수증감			증가						감소							
				전년도 총수	금년도 총수	증감수	영세자	전입		교적 재작성	기타	증가 총계	사망	전출		교적 정리	기타	감소 총계		
13	시	흥	군	자	1,501	1,465	-36	26	56	35	-	-	117	14	118	21	-	-	153	
14	안양1		군	포	5,143	5,068	-75	78	166	92	5	-	341	28	337	51	-	-	416	
15	안양1		금	정	2,945	2,933	-12	51	106	35	3	-	195	29	140	38	-	-	207	
16	시	흥	능	곡	892	930	38	9	38	30	-	-	77	4	27	8	-	-	39	
17	광주		능	평	4,062	4,245	183	58	271	181	7	-	517	48	208	77	1	-	334	
18	성남		단	대	동	3,623	3,331	-292	47	72	70	-	-	189	27	411	42	1	-	481
19	안양1		대	야	미	1,398	1,451	53	21	80	27	5	-	133	7	61	10	2	-	80
20	안산		대	학	동	2,014	2,089	75	59	91	49	3	-	202	15	95	17	-	-	127
21	광주		도	척	1,109	1,037	-72	25	18	29	-	-	72	23	111	10	-	-	144	
22	분당		도	촌	동	1,263	1,296	33	16	42	17	1	-	76	3	23	17	-	-	43
23	분당		동	판	교	6,392	6,511	119	129	349	169	10	-	657	21	374	142	1	-	538
24	안양2		매	곡	3,289	3,136	-153	45	155	50	3	-	253	17	338	46	5	-	406	
25	안양1		명	학	1,831	1,809	-22	24	49	12	3	-	88	14	78	17	-	1	110	
26	여주.이천		모	전	동	1,670	1,693	23	16	53	29	-	-	98	15	50	10	-	-	75
27	시	흥	목	감	2,369	2,675	306	71	196	160	6	-	433	16	64	43	4	-	127	
28	하남.양평		문	호	리	683	678	-5	15	16	65	2	-	98	5	76	22	-	-	103
29	여주.이천		반	월	성	872	885	13	11	33	12	4	-	60	17	20	10	-	-	47
30	시	흥	배	곧	2,498	3,079	581	100	279	319	1	-	699	15	40	63	-	-	118	
31	안양2		벌	말	5,107	4,849	-258	61	143	100	2	-	306	20	460	84	-	-	564	
32	안양2		범	계	4,945	4,873	-72	62	145	80	3	2	292	17	288	59	-	-	364	
33	안양2		별	양	동	4,629	4,683	54	56	100	98	1	-	255	18	131	50	2	-	201
34	안산		본	오	동	3,122	3,043	-79	34	75	43	12	-	164	36	155	38	14	-	243
35	안양1		부	곡	동	963	1,101	138	22	158	33	6	1	220	9	62	11	-	-	82
36	여주.이천		북	여	주	2,045	2,103	58	28	57	61	6	-	152	24	35	33	2	-	94
37	분당		분당구미동		4,861	3,924	-937	60	181	99	9	-	349	35	1,164	84	3	-		1,286
38	분당		분당성루카		7,016	6,890	-126	71	219	141	15	-	446	28	389	131	24	-		572
39	분당		분당성마태오		15,124	14,542	-582	185	442	285	36	-	948	91	1,095	337	7	-		1,530
40	분당		분당성요한		15,818	15,666	-152	270	492	396	15	-	1,173	103	977	238	7	-		1,325
41	분당		분당야탑동		8,453	8,393	-60	137	183	142	18	-	480	44	374	121	1	-		540
42	분당		분당이매동		8,251	8,196	-55	132	202	154	15	-	503	47	380	128	3	-		558
43	안양2		비	산	동	5,011	4,998	-13	64	188	85	5	-	342	22	259	72	2	-	355
44	안양1		산	본	6,981	6,781	-200	116	161	121	12	-	410	58	459	92	1	-		610
45	광주		산	북	530	546	16	11	13	20	-	-	44	8	15	5	-	-		28
46	성남		상	대	원	1,778	1,729	-49	23	52	19	2	-	96	18	112	15	-	-	145
47	안산		상	록	수	2,426	1,997	-429	42	51	90	2	-	185	13	590	11	-	-	614
48	하남.양평		서	부	535	515	-20	2	18	32	-	-	52	2	63	7	-	-		72

구 분 본 당 명			총수증감			증가						감소					
			전년도 총수	금년도 총수	증감수	영세자	전입		교적 재작성	기타	증가 총계	사망	전출		교적 정리	기타	감소 총계
							교구내	타교구					교구내	타교구			
49	분 당	서 판 교	4,637	4,573	-64	81	207	136	18	-	442	20	386	90	10	-	506
50	안 양 1	석 수 동	3,503	3,388	-115	33	70	68	7	-	178	37	196	60	-	-	293
51	안 산	선 부 동	2,218	2,037	-181	48	47	32	4	-	131	20	269	21	2	-	312
52	성 남	성 남 동	3,384	3,583	199	76	213	86	9	1	385	26	109	50	1	-	186
53	안 산	성 포 동	2,771	2,749	-22	27	97	33	2	-	159	10	139	21	11	-	181
54	광 명	소 하 동	3,575	3,786	211	55	266	151	9	2	483	22	155	94	1	-	272
55	안 양 1	수 리 동	4,941	4,938	-3	62	102	69	11	-	244	34	156	56	1	-	247
56	성 남	수 진 동	1,876	1,728	-148	25	85	39	1	-	150	18	243	37	-	-	298
57	시 흥	시화성바오로	4,587	4,406	-181	57	85	107	3	-	252	18	352	62	1	-	433
58	시 흥	시화성베드로	1,202	1,148	-54	27	84	35	1	1	148	9	173	20	-	-	202
59	여주.이천	신 둔	1,115	1,186	71	22	57	38	4	-	121	4	27	19	-	-	50
60	하남.양평	신 장	5,008	5,089	81	79	119	228	11	-	437	41	240	75	-	-	356
61	성 남	신 흥 동	1,891	1,986	95	62	109	31	2	1	205	20	68	21	1	-	110
62	여주.이천	아 미 동	1,944	1,948	4	19	58	42	5	1	125	9	85	27	-	-	121
63	안 산	안 산 반 월	1,275	1,248	-27	13	41	11	-	-	65	17	64	10	1	-	92
64	안 산	안산성마르코	1,341	1,396	55	30	64	28	-	-	122	11	46	10	-	-	67
65	안 산	안산성마리아	1,809	1,645	-164	34	109	24	4	-	171	10	299	26	-	-	335
66	안 산	안산성안나	1,524	1,496	-28	28	75	16	1	-	120	3	126	18	1	-	148
67	안 산	안산성요셉	1,014	989	-25	8	49	12	2	-	71	6	64	26	-	-	96
68	여주.이천	양 동	474	457	-17	7	18	16	-	4	45	8	52	2	-	-	62
69	하남.양평	양 수 리	882	831	-51	18	32	107	-	-	157	7	157	44	-	-	208
70	하남.양평	양 평	3,305	3,462	157	75	123	138	3	-	339	31	68	81	2	-	182
71	여주.이천	여 주	3,099	3,141	42	37	60	58	5	-	160	16	52	43	7	-	118
72	시 흥	연 성	1,425	1,439	14	14	32	46	3	2	97	14	44	24	1	-	83
73	안 양 2	오 전 동	5,269	5,246	-23	68	146	79	5	25	323	31	273	42	-	-	346
74	광 주	오 포	1,447	1,574	127	44	96	55	2	-	197	7	50	12	1	-	70
75	안 산	와 동	2,315	1,798	-517	24	80	29	4	-	137	14	614	26	-	-	654
76	안 양 2	왕 곡	1,181	1,084	-97	22	59	19	3	-	103	13	170	17	-	-	200
77	하남.양평	용 문	1,715	1,849	134	43	84	86	3	4	220	29	22	34	1	-	86
78	안 양 1	용 호	4,537	4,567	30	57	137	54	2	-	250	18	172	30	-	-	220
79	안 산	원 곡	1,963	2,053	90	38	167	46	1	-	252	14	137	11	-	-	162
80	안 산	월 피 동	3,410	3,116	-294	45	84	27	6	-	162	27	398	30	1	-	456
81	성 남	위례성데레사	3,643	4,031	388	86	198	348	9	1	642	21	69	159	5	-	254
82	성 남	은 행 동	1,512	1,570	58	8	106	29	4	-	147	10	55	15	9	-	89
83	안 양 1	의 왕	2,720	2,735	15	37	151	37	-	-	225	29	166	15	-	-	210

구 분 본 당 명			총수증감			증가						감소					
			전년도 총수	금년도 총수	증감수	영세자	전입		교적 재작성	기타	증가 총계	사망	전출		교적 정리	기타	감소 총계
84	여주.이천	이 천	4,081	3,929	-152	65	84	62	4	-	215	33	256	76	2	-	367
85	안양2	인 덕 원	5,860	5,906	46	117	275	110	6	-	508	35	328	99	-	-	462
86	시 흥	장 곡	1,271	1,296	25	16	17	23	-	-	56	4	14	13	-	-	31
87	광 주	장 지 동	1,195	1,390	195	34	182	82	4	-	302	12	71	19	5	-	107
88	여주.이천	장 호 원	2,157	2,192	35	35	15	24	7	-	81	21	8	17	-	-	46
89	여주.이천	점 동	684	676	-8	8	3	6	3	-	20	11	14	3	-	-	28
90	안양1	중 양	9,217	8,643	-574	181	179	97	11	2	470	72	893	77	2	-	1,044
91	광 명	철 산	7,416	5,229	-2,187	127	168	166	9	-	470	36	2,455	166	-	-	2,657
92	광 명	철 산 3 동	-	2,054	2,054	1	2,097	5	-	-	2,103	1	47	1	-	-	49
93	안양2	청 계	2,191	2,743	552	49	512	144	6	10	721	17	103	48	1	-	169
94	광 주	초 월	2,072	2,030	-42	49	91	39	16	-	195	12	186	39	-	-	237
95	안 산	초 지 동	2,195	2,373	178	30	193	44	3	-	270	7	58	26	1	-	92
96	성 남	태 평 동	1,399	1,408	9	25	63	39	1	-	128	16	62	41	-	-	119
97	광 주	퇴 촌	1,717	1,709	-8	60	30	54	2	-	146	16	94	44	-	-	154
98	안양2	평 촌	6,686	6,831	145	155	291	130	3	-	579	26	335	73	-	-	434
99	안양2	포 일	3,289	2,942	-347	33	116	73	4	-	226	11	505	53	4	-	573
100	하남.양평	풍 산	2,195	2,371	176	32	115	141	2	1	291	13	68	34	-	-	115
101	하남.양평	하 남	4,088	3,984	-104	43	73	165	2	-	283	30	315	42	-	-	387
102	광 명	하 안	3,935	3,862	-73	46	131	112	-	-	289	30	248	84	-	-	362
103	안양2	하 우 현	188	189	1	-	6	2	-	-	8	-	6	1	-	-	7
104	안양1	호 계 동	3,163	3,130	-33	34	169	64	4	3	274	19	253	33	2	-	307
105	안양2	호 평	4,682	4,737	55	61	165	94	8	-	328	25	195	52	1	-	273
106	하남.양평	황 산	1,159	1,538	379	36	189	232	-	2	459	6	40	34	-	-	80
합 계			331,588	329,527	-2,061	5,382	14,672	8,642	512	70	29,278	2,177	23,703	5,281	176	2	31,339

[기타]

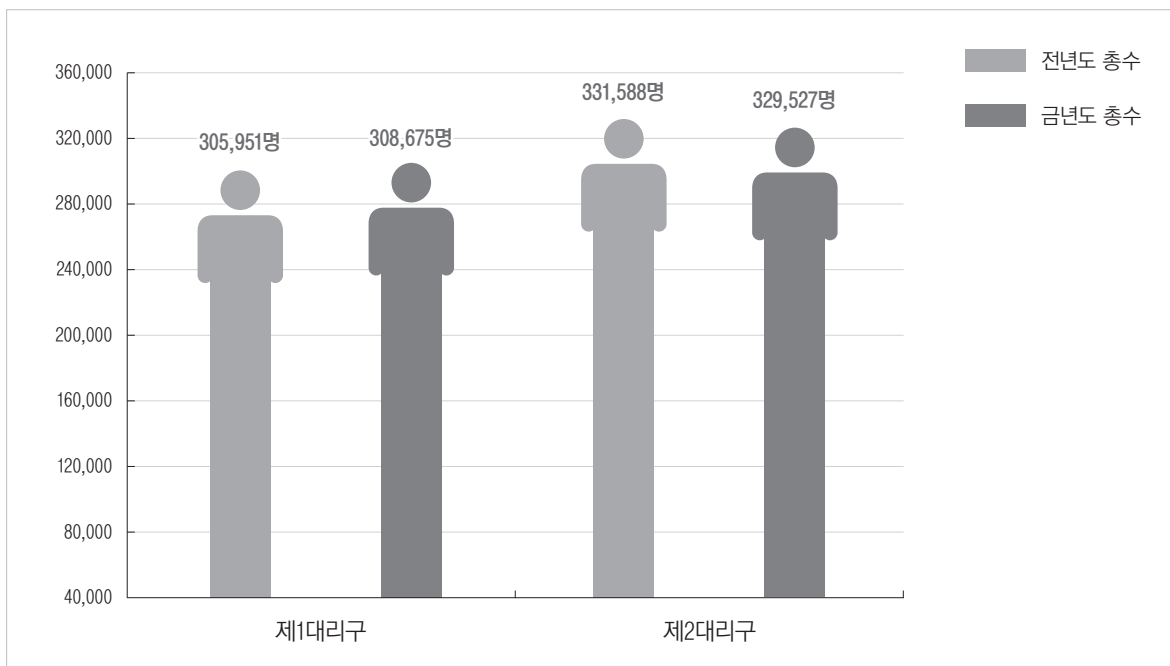
구 분 본당명		총수증감			증가						감소					
		전년도 총수	금년도 총수	증감수	영세자	전입		교적 재작성	기타	증가 총계	사망	전출		교적 정리	기타	감소 총계
1	최 양 업	362	369	7	-	5	2	1	-	8	-	-	-	-	-	1
2	거 주 미 상	278,184	290,079	11,895	-	19,516	-	-	-	19,516	255	5,804	1,560	2	-	7,621
합 계		258,766	278,546	19,780	-	26,656	2	1	-	19,524	255	5,805	1,560	2	-	7,622

구분 대리구명	총수증감			증가							감소				
	전년도 총수	금년도 총수	증감수	영세자	전입		교적 재작성	기타	증가 총계	사망	전출		교적 정리	기타	감소 총계
					교구내	타교구					교구내	타교구			
제1대리구	305,951	308,675	2,724	4,914	18,718	7,526	448	74	31,680	1,921	23,405	3,550	75	5	28,956
제2대리구	331,588	329,527	-2,061	5,382	14,672	8,642	512	70	29,278	2,177	23,703	5,281	176	2	31,339
기 타	278,546	290,448	11,902	-	19,521	2	1	-	19,524	255	5,805	1,560	2	-	7,622
총 계	916,085	928,650	12,565	10,296	52,911	16,170	961	144	80,482	4,353	52,913	10,391	253	7	67,917

- 2018년 신자 총수 대비 2019년 신자 총수 증감 비율 : 1.37%
- 2018년 신자 총수 대비 2019년 신자 총수 증감수 : 12,565 명

1. 성직자와 수도자도 신자 수에 포함시킨다.
2. 증감 표기 감소한 경우에만 - 표기를 한다(이하 모든 통계 항목의 증감수, 증감률 표기에 적용된다).
3. 영세자수에는 대세자를 포함한다.
4. 교적 재작성 교적 재작성으로 신자 수가 증가한 경우에 기입한다.
5. 증가기타 영세나 전입, 교적 재작성 오류 외에 신자 수 증가
6. 교적 재발급자와 교적 분실자(전입 총수와 전출 총수는 일치하는 것이 원칙이나, 전출자가 전입자보다 많을 경우, 이를 교적 분실자로 간주한다)는 증가의 기타에 기재한다(단, 타교구 전·출입에서 발생하는 교적 분실자는 전국 통계의 신자 총수에 합산한다.)
7. 사망 사망한 것으로 추정되는 만 100세의 거주 미상자도 포함한다.
8. 타교구 전입, 전출에는 해외교구도 포함한다.
9. 교적 정리 교적 정리로 신자 수가 감소한 경우 기입하며, 만 100세 이상 거주 미상자는 사망에 포함한다.
10. 감소기타 사망, 전출, 교적 정리 외에 신자 수 감소

[전년도 대비 금년도 신자 수 현황]



2. 신자 남녀 구분 · 증감

[제1대리구]

구 분 본 당 명			전년도신자			금년도신자			남		여		금년도 증감률
			남	여	계	남	여	계	증감수	증감률	증감수	증감률	
1	오 산	갈 곳 동	1,496	1,761	3,257	1,418	1,717	3,135	-78	-5.21	-44	-2.50	-3.75
2	팔달.장안	고 등 동	698	852	1,550	585	735	1,320	-113	-16.19	-117	-13.73	-14.84
3	권 선	고 색 동	753	877	1,630	759	871	1,630	6	0.80	-6	-0.68	-
4	안 성	공 도	869	1,219	2,088	941	1,290	2,231	72	8.29	71	5.82	6.85
5	영 통	광 교 1 동	1,541	1,991	3,532	1,582	2,075	3,657	41	2.66	84	4.22	3.54
6	영 통	광 교 2 동	1,169	1,535	2,704	1,220	1,559	2,779	51	4.36	24	1.56	2.77
7	기 흥	구 성	3,211	4,187	7,398	3,066	4,061	7,127	-145	-4.52	-126	-3.01	-3.66
8	송 탄	궁 리	334	382	716	316	368	684	-18	-5.39	-14	-3.66	-4.47
9	권 선	권 선 2 동	761	934	1,695	821	1,040	1,861	60	7.88	106	11.35	9.79
10	권 선	권 선 동	3,596	4,609	8,205	3,619	4,564	8,183	23	0.64	-45	-0.98	-0.27
11	오 산	기 산	940	1,154	2,094	957	1,166	2,123	17	1.81	12	1.04	1.38
12	오 산	기 안	1,124	1,440	2,564	1,105	1,417	2,522	-19	-1.69	-23	-1.60	-1.64
13	기 흥	기 흥	732	847	1,579	702	819	1,521	-30	-4.10	-28	-3.31	-3.67
14	오 산	남 동 탄	787	942	1,729	1,449	1,721	3,170	662	84.12	779	82.70	83.34
15	화 성	남 양	1,278	1,612	2,890	846	1,045	1,891	-432	-33.80	-567	-35.17	-34.57
16	권 선	당 수 동	361	459	820	351	455	806	-10	-2.77	-4	-0.87	-1.71
17	안 성	대 천 동	1,709	2,230	3,939	1,806	2,324	4,130	97	5.68	94	4.22	4.85
18	안 성	던 지 실	537	716	1,253	554	739	1,293	17	3.17	23	3.21	3.19
19	기 흥	동백성마리아	1,475	1,969	3,444	1,446	1,923	3,369	-29	-1.97	-46	-2.34	-2.18
20	기 흥	동백성요셉	1,449	1,932	3,381	1,571	2,062	3,633	122	8.42	130	6.73	7.45
21	영 통	동 수 원	1,393	1,686	3,079	1,372	1,648	3,020	-21	-1.51	-38	-2.25	-1.92
22	수 지	동 천 동	2,238	2,855	5,093	2,373	2,969	5,342	135	6.03	114	3.99	4.89
23	오 산	동 탄 능 동	1,342	1,790	3,132	1,312	1,739	3,051	-30	-2.24	-51	-2.85	-2.59
24	오 산	동탄반송동	1,467	1,825	3,292	1,472	1,815	3,287	5	0.34	-10	-0.55	-0.15
25	오 산	동 탄 숲 속	1,522	1,953	3,475	1,614	2,043	3,657	92	6.04	90	4.61	5.24
26	오 산	동탄영천동	1,919	2,414	4,333	2,167	2,726	4,893	248	12.92	312	12.92	12.92
27	화 성	마 도	286	324	610	333	329	662	47	16.43	5	1.54	8.52
28	영 통	망 포 동	1,714	2,202	3,916	1,693	2,207	3,900	-21	-1.23	5	0.23	-0.41
29	팔달.장안	매 교 동	470	597	1,067	296	428	724	-174	-37.02	-169	-28.31	-32.15
30	영 통	매 탄 동	1,346	1,736	3,082	1,327	1,712	3,039	-19	-1.41	-24	-1.38	-1.40

구 분 본 당 명		전년도신자			금년도신자			남		여		금년도 증감률
		남	여	계	남	여	계	증감수	증감률	증감수	증감률	
31	평택 모산골	566	709	1,275	732	887	1,619	166	29.33	178	25.11	26.98
32	처인 모현	1,053	1,310	2,363	1,055	1,341	2,396	2	0.19	31	2.37	1.40
33	안성 미리내	326	430	756	312	394	706	-14	-4.29	-36	-8.37	-6.61
34	안성 미양	539	646	1,185	379	469	848	-160	-29.68	-177	-27.40	-28.44
35	화성 발안	892	1,149	2,041	829	1,083	1,912	-63	-7.06	-66	-5.74	-6.32
36	처인 백암	403	497	900	404	489	893	1	0.25	-8	-1.61	-0.78
37	권선 버드내	653	854	1,507	636	800	1,436	-17	-2.60	-54	-6.32	-4.71
38	오산 병점	1,683	2,201	3,884	1,705	2,207	3,912	22	1.31	6	0.27	0.72
39	기흥 보라동	2,352	2,905	5,257	2,397	2,952	5,349	45	1.91	47	1.62	1.75
40	기흥 보정	2,395	3,180	5,575	2,378	3,197	5,575	-17	-0.71	17	0.53	-
41	화성 봉담	940	1,243	2,183	963	1,280	2,243	23	2.45	37	2.98	2.75
42	팔달.장안 북수동	671	913	1,584	609	844	1,453	-62	-9.24	-69	-7.56	-8.27
43	화성 비봉	240	328	568	236	327	563	-4	-1.67	-1	-0.30	-0.88
44	평택 비전동	1,667	2,180	3,847	1,680	2,181	3,861	13	0.78	1	0.05	0.36
45	화성 사강	417	539	956	412	525	937	-5	-1.20	-14	-2.60	-1.99
46	처인 삼가동	663	863	1,526	684	921	1,605	21	3.17	58	6.72	5.18
47	기흥 상미	-	-	-	885	1,165	2,050	885	-	1,165	-	-
48	화성 상신	414	499	913	471	558	1,029	57	13.77	59	11.82	12.71
49	권선 상촌	1,775	2,253	4,028	1,778	2,265	4,043	3	0.17	12	0.53	0.37
50	기흥 상하	1,210	1,503	2,713	1,225	1,505	2,730	15	1.24	2	0.13	0.63
51	수지 상현동	4,095	5,236	9,331	4,104	5,264	9,368	9	0.22	28	0.53	0.40
52	권선 서둔동	1,066	1,398	2,464	1,039	1,350	2,389	-27	-2.53	-48	-3.43	-3.04
53	화성 서신	338	448	786	293	401	694	-45	-13.31	-47	-10.49	-11.70
54	송탄 서정동	1,788	2,209	3,997	1,882	2,319	4,201	94	5.26	110	4.98	5.10
55	영통 서천동	620	834	1,454	646	863	1,509	26	4.19	29	3.48	3.78
56	권선 서호	223	298	521	266	327	593	43	19.28	29	9.73	13.82
57	수지 성북동	2,956	3,814	6,770	2,970	3,822	6,792	14	0.47	8	0.21	0.32
58	평택 세교동	474	603	1,077	481	624	1,105	7	1.48	21	3.48	2.60
59	권선 세류동	920	1,181	2,101	877	1,139	2,016	-43	-4.67	-42	-3.56	-4.05
60	오산 세마	1,172	1,520	2,692	1,262	1,623	2,885	90	7.68	103	6.78	7.17
61	평택 소사별	675	885	1,560	715	928	1,643	40	5.93	43	4.86	5.32
62	송탄 송서	289	380	669	286	372	658	-3	-1.04	-8	-2.11	-1.64
63	처인 송전	717	891	1,608	726	919	1,645	9	1.26	28	3.14	2.30

구 분 본 당 명			전년도신자			금년도신자			남		여		금년도 증감률
			남	여	계	남	여	계	증감수	증감률	증감수	증감률	
64	송 탄	송 탄	1,047	1,393	2,440	1,020	1,337	2,357	-27	-2.58	-56	-4.02	-3.40
65	송 탄	송 현	1,146	1,544	2,690	1,078	1,491	2,569	-68	-5.93	-53	-3.43	-4.50
66	수 지	수 지	2,970	4,020	6,990	2,982	4,078	7,060	12	0.40	58	1.44	1.00
67	기 흥	신 갈	2,500	3,342	5,842	1,985	2,734	4,719	-515	-20.60	-608	-18.19	-19.22
68	화 성	신 남	-	-	-	495	675	1,170	495	-	675	-	-
69	수 지	신 봉 동	2,158	2,796	4,954	2,257	2,901	5,158	99	4.59	105	3.76	4.12
70	오 산	안 녕	847	1,023	1,870	835	1,010	1,845	-12	-1.42	-13	-1.27	-1.34
71	안 성	안 성	1,111	1,504	2,615	1,052	1,435	2,487	-59	-5.31	-69	-4.59	-4.89
72	송 탄	안 중	1,556	1,898	3,454	1,538	1,890	3,428	-18	-1.16	-8	-0.42	-0.75
73	안 성	양 성	260	328	588	232	293	525	-28	-10.77	-35	-10.67	-10.71
74	처 인	양 지	689	796	1,485	728	835	1,563	39	5.66	39	4.90	5.25
75	영 통	영 통 성 령	2,080	2,762	4,842	2,134	2,796	4,930	54	2.60	34	1.23	1.82
76	영 통	영 통 성 요셉	1,470	1,842	3,312	1,515	1,917	3,432	45	3.06	75	4.07	3.62
77	영 통	영 통 영 덕	1,725	2,300	4,025	1,506	1,992	3,498	-219	-12.70	-308	-13.39	-13.09
78	권 선	오 목 천 동	971	1,291	2,262	1,001	1,325	2,326	30	3.09	34	2.63	2.83
79	오 산	오 산	1,722	2,105	3,827	1,721	2,100	3,821	-1	-0.06	-5	-0.24	-0.16
80	화 성	왕 립	585	725	1,310	486	629	1,115	-99	-16.92	-96	-13.24	-14.89
81	평 택	용 이 동	517	584	1,101	622	732	1,354	105	20.31	148	25.34	22.98
82	처 인	용 인	2,011	2,392	4,403	1,995	2,377	4,372	-16	-0.80	-15	-0.63	-0.70
83	처 인	원 삼	395	504	899	401	507	908	6	1.52	3	0.60	1.00
84	영 통	원 천 동	1,573	2,065	3,638	1,714	2,275	3,989	141	8.96	210	10.17	9.65
85	팔달.장안	울 전 동	2,347	3,056	5,403	2,327	3,042	5,369	-20	-0.85	-14	-0.46	-0.63
86	오 산	은 계 동	997	1,181	2,178	1,032	1,224	2,256	35	3.51	43	3.64	3.58
87	수 지	이 현	1,398	1,773	3,171	1,321	1,658	2,979	-77	-5.51	-115	-6.49	-6.05
88	팔달.장안	인 계 동	1,273	1,660	2,933	1,253	1,620	2,873	-20	-1.57	-40	-2.41	-2.05
89	팔달.장안	일 월	1,796	2,218	4,014	1,781	2,186	3,967	-15	-0.84	-32	-1.44	-1.17
90	팔달.장안	입 북 동	253	290	543	252	291	543	-1	-0.40	1	0.34	-
91	화 성	정 남	480	623	1,103	488	621	1,109	8	1.67	-2	-0.32	0.54
92	팔달.장안	정 자 꽃 피	2,445	3,175	5,620	2,395	3,103	5,498	-50	-2.04	-72	-2.27	-2.17
93	팔달.장안	정자동주교좌	2,222	2,730	4,952	2,295	2,779	5,074	73	3.29	49	1.79	2.46
94	화 성	조 암	984	1,183	2,167	995	1,194	2,189	11	1.12	11	0.93	1.02
95	팔달.장안	조원동주교좌	2,338	2,948	5,286	2,294	2,888	5,182	-44	-1.88	-60	-2.04	-1.97
96	팔달.장안	조 원 솔 대	1,596	2,199	3,795	1,567	2,159	3,726	-29	-1.82	-40	-1.82	-1.82

구 분 본 당 명				전년도신자			금년도신자			남		여		금년도 증감률
				남	여	계	남	여	계	증감수	증감률	증감수	증감률	
97	안 성	죽 산		673	836	1,509	550	700	1,250	-123	-18.28	-136	-16.27	-17.16
98	수 지	죽 전		2,187	2,878	5,065	2,150	2,848	4,998	-37	-1.69	-30	-1.04	-1.32
99	수 지	죽 전 1 동		1,332	1,740	3,072	1,315	1,731	3,046	-17	-1.28	-9	-0.52	-0.85
100	팔달.장안	지 동		1,737	2,127	3,864	1,738	2,106	3,844	1	0.06	-21	-0.99	-0.52
101	평 택	진 사 리		742	994	1,736	686	919	1,605	-56	-7.55	-75	-7.55	-7.55
102	처 인	천 리		403	873	1,276	409	881	1,290	6	1.49	8	0.92	1.10
103	기 흥	청 덕		965	1,276	2,241	979	1,316	2,295	14	1.45	40	3.13	2.41
104	송 탄	청 북		502	603	1,105	498	614	1,112	-4	-0.80	11	1.82	0.63
105	권 선	칠 보		1,077	1,393	2,470	1,026	1,323	2,349	-51	-4.74	-70	-5.03	-4.90
106	평 택	팽 성		655	908	1,563	663	942	1,605	8	1.22	34	3.74	2.69
107	평 택	평 택		1,452	1,874	3,326	1,398	1,796	3,194	-54	-3.72	-78	-4.16	-3.97
108	송 탄	포 승		304	388	692	302	371	673	-2	-0.66	-17	-4.38	-2.75
109	화 성	향 남		773	937	1,710	758	924	1,682	-15	-1.94	-13	-1.39	-1.64
110	권 선	호 매 실 동		391	502	893	440	587	1,027	49	12.53	85	16.93	15.01
111	팔달.장안	화 서 동		1,246	1,674	2,920	1,216	1,663	2,879	-30	-2.41	-11	-0.66	-1.40
112	영 통	흥 덕		1,378	1,781	3,159	1,360	1,777	3,137	-18	-1.31	-4	-0.22	-0.70
합 계				133,988	171,963	305,951	135,175	173,500	308,675	1,187	0.89	1,537	0.89	0.89

[제2대리구]

구분 본당명				전년도신자			금년도신자			남		여		금년도 증감률
				남	여	계	남	여	계	증감수	증감률	증감수	증감률	
1	여주.이천	가 남		434	516	950	393	488	881	-41	-9.45	-28	-5.43	-7.26
2	안 산	감 골		926	1,254	2,180	872	1,213	2,085	-54	-5.83	-41	-3.27	-4.36
3	안 산	고 잔		703	920	1,623	714	933	1,647	11	1.56	13	1.41	1.48
4	광 주	곤 지 암		658	824	1,482	621	789	1,410	-37	-5.62	-35	-4.25	-4.86
5	안 양 2	과 천		2,208	2,999	5,207	2,319	3,118	5,437	111	5.03	119	3.97	4.42
6	안 양 1	관 악		1,005	1,422	2,427	993	1,402	2,395	-12	-1.19	-20	-1.41	-1.32
7	광 주	광 남 동		717	920	1,637	730	926	1,656	13	1.81	6	0.65	1.16
8	광 명	광 명		1,501	2,196	3,697	1,537	2,231	3,768	36	2.40	35	1.59	1.92
9	광 명	광 문		458	606	1,064	432	566	998	-26	-5.68	-40	-6.60	-6.20
10	광 명	광 북		1,308	1,797	3,105	1,124	1,545	2,669	-184	-14.07	-252	-14.02	-14.04
11	광 주	광 주		2,090	2,704	4,794	2,050	2,678	4,728	-40	-1.91	-26	-0.96	-1.38
12	하남.양평	구 산		1,302	1,619	2,921	1,458	1,821	3,279	156	11.98	202	12.48	12.26

본당명			구분			전년도신자			금년도신자			남		여		금년도 증감률
						남	여	계	남	여	계	증감수	증감률	증감수	증감률	
13	시 흥	군 자				662	839	1,501	656	809	1,465	-6	-0.91	-30	-3.58	-2.40
14	안 양 1	군 포				2,241	2,902	5,143	2,205	2,863	5,068	-36	-1.61	-39	-1.34	-1.46
15	안 양 1	금 정				1,276	1,669	2,945	1,259	1,674	2,933	-17	-1.33	5	0.30	-0.41
16	시 흥	능 곡				384	508	892	406	524	930	22	5.73	16	3.15	4.26
17	광 주	능 평				1,807	2,255	4,062	1,889	2,356	4,245	82	4.54	101	4.48	4.51
18	성 남	단 대 동				1,495	2,128	3,623	1,358	1,973	3,331	-137	-9.16	-155	-7.28	-8.06
19	안 양 1	대 야 미				610	788	1,398	628	823	1,451	18	2.95	35	4.44	3.79
20	안 산	대 학 동				907	1,107	2,014	938	1,151	2,089	31	3.42	44	3.97	3.72
21	광 주	도 척				495	614	1,109	472	565	1,037	-23	-4.65	-49	-7.98	-6.49
22	분 당	도 촌 동				525	738	1,263	539	757	1,296	14	2.67	19	2.57	2.61
23	분 당	동 판 교				2,780	3,612	6,392	2,815	3,696	6,511	35	1.26	84	2.33	1.86
24	안 양 2	매 곡				1,443	1,846	3,289	1,371	1,765	3,136	-72	-4.99	-81	-4.39	-4.65
25	안 양 1	명 학				802	1,029	1,831	795	1,014	1,809	-7	-0.87	-15	-1.46	-1.20
26	여주.이천	모 전 동				740	930	1,670	752	941	1,693	12	1.62	11	1.18	1.38
27	시 흥	목 감				1,046	1,323	2,369	1,194	1,481	2,675	148	14.15	158	11.94	12.92
28	하남.양평	문 호 리				302	381	683	303	375	678	1	0.33	-6	-1.57	-0.73
29	여주.이천	반 월 성				359	513	872	357	528	885	-2	-0.56	15	2.92	1.49
30	시 흥	배 곧				1,084	1,414	2,498	1,334	1,745	3,079	250	23.06	331	23.41	23.26
31	안 양 2	벌 말				2,140	2,967	5,107	2,027	2,822	4,849	-113	-5.28	-145	-4.89	-5.05
32	안 양 2	범 계				2,143	2,802	4,945	2,120	2,753	4,873	-23	-1.07	-49	-1.75	-1.46
33	안 양 2	벌 양 동				1,996	2,633	4,629	2,033	2,650	4,683	37	1.85	17	0.65	1.17
34	안 산	본 오 동				1,369	1,753	3,122	1,359	1,684	3,043	-10	-0.73	-69	-3.94	-2.53
35	안 양 1	부 곡 동				411	552	963	473	628	1,101	62	15.09	76	13.77	14.33
36	여주.이천	북 여 주				934	1,111	2,045	972	1,131	2,103	38	4.07	20	1.80	2.84
37	분 당	분당구미동				2,088	2,773	4,861	1,695	2,229	3,924	-393	-18.82	-544	-19.62	-19.28
38	분 당	분당성루카				2,961	4,055	7,016	2,910	3,980	6,890	-51	-1.72	-75	-1.85	-1.80
39	분 당	분당성마태오				6,442	8,682	15,124	6,226	8,316	14,542	-216	-3.35	-366	-4.22	-3.85
40	분 당	분당성요한				6,827	8,991	15,818	6,727	8,939	15,666	-100	-1.46	-52	-0.58	-0.96
41	분 당	분당야탑동				3,606	4,847	8,453	3,580	4,813	8,393	-26	-0.72	-34	-0.70	-0.71
42	분 당	분당이매동				3,519	4,732	8,251	3,483	4,713	8,196	-36	-1.02	-19	-0.40	-0.67
43	안 양 2	비 산 동				2,179	2,832	5,011	2,193	2,805	4,998	14	0.64	-27	-0.95	-0.26
44	안 양 1	산 본				3,031	3,950	6,981	2,931	3,850	6,781	-100	-3.30	-100	-2.53	-2.86

본당명			구분			전년도신자			금년도신자			남		여		금년도 증감률
						남	여	계	남	여	계	증감수	증감률	증감수	증감률	
45	광 주	산 북				230	300	530	234	312	546	4	1.74	12	4.00	3.02
46	성 남	상 대 원				740	1,038	1,778	712	1,017	1,729	-28	-3.78	-21	-2.02	-2.76
47	안 산	상 록 수				1,059	1,367	2,426	874	1,123	1,997	-185	-17.47	-244	-17.85	-17.68
48	하남.양평	서 부				254	281	535	248	267	515	-6	-2.36	-14	-4.98	-3.74
49	분 당	서 판 교				1,994	2,643	4,637	1,982	2,591	4,573	-12	-0.60	-52	-1.97	-1.38
50	안 양 1	석 수 동				1,485	2,018	3,503	1,439	1,949	3,388	-46	-3.10	-69	-3.42	-3.28
51	안 산	선 부 동				1,009	1,209	2,218	929	1,108	2,037	-80	-7.93	-101	-8.35	-8.16
52	성 남	성 남 동				1,405	1,979	3,384	1,497	2,086	3,583	92	6.55	107	5.41	5.88
53	안 산	성 포 동				1,228	1,543	2,771	1,219	1,530	2,749	-9	-0.73	-13	-0.84	-0.79
54	광 명	소 하 동				1,531	2,044	3,575	1,638	2,148	3,786	107	6.99	104	5.09	5.90
55	안 양 1	수 리 동				2,084	2,857	4,941	2,085	2,853	4,938	1	0.05	-4	-0.14	-0.06
56	성 남	수 진 동				806	1,070	1,876	726	1,002	1,728	-80	-9.93	-68	-6.36	-7.89
57	시 흥	시화성바오로				2,094	2,493	4,587	2,015	2,391	4,406	-79	-3.77	-102	-4.09	-3.95
58	시 흥	시화성베드로				573	629	1,202	556	592	1,148	-17	-2.97	-37	-5.88	-4.49
59	여주.이천	신 둔				530	585	1,115	565	621	1,186	35	6.60	36	6.15	6.37
60	하남.양평	신 장				2,183	2,825	5,008	2,216	2,873	5,089	33	1.51	48	1.70	1.62
61	성 남	신 흥 동				729	1,162	1,891	777	1,209	1,986	48	6.58	47	4.04	5.02
62	여주.이천	아 미 동				896	1,048	1,944	913	1,035	1,948	17	1.90	-13	-1.24	0.21
63	안 산	안 산 반 월				568	707	1,275	556	692	1,248	-12	-2.11	-15	-2.12	-2.12
64	안 산	안산성마르코				565	776	1,341	595	801	1,396	30	5.31	25	3.22	4.10
65	안 산	안산성마리아				809	1,000	1,809	732	913	1,645	-77	-9.52	-87	-8.70	-9.07
66	안 산	안산성안나				659	865	1,524	642	854	1,496	-17	-2.58	-11	-1.27	-1.84
67	안 산	안산성요셉				435	579	1,014	423	566	989	-12	-2.76	-13	-2.25	-2.47
68	여주.이천	양 동				227	247	474	213	244	457	-14	-6.17	-3	-1.21	-3.59
69	하남.양평	양 수 리				385	497	882	350	481	831	-35	-9.09	-16	-3.22	-5.78
70	하남.양평	양 평				1,488	1,817	3,305	1,556	1,906	3,462	68	4.57	89	4.90	4.75
71	여주.이천	여 주				1,350	1,749	3,099	1,367	1,774	3,141	17	1.26	25	1.43	1.36
72	시 흥	연 성				606	819	1,425	619	820	1,439	13	2.15	1	0.12	0.98
73	안 양 2	오 전 동				2,341	2,928	5,269	2,323	2,923	5,246	-18	-0.77	-5	-0.17	-0.44
74	광 주	오 포				636	811	1,447	684	890	1,574	48	7.55	79	9.74	8.78
75	안 산	와 동				1,000	1,315	2,315	780	1,018	1,798	-220	-22.00	-297	-22.59	-22.33
76	안 양 2	왕 곡				526	655	1,181	478	606	1,084	-48	-9.13	-49	-7.48	-8.21

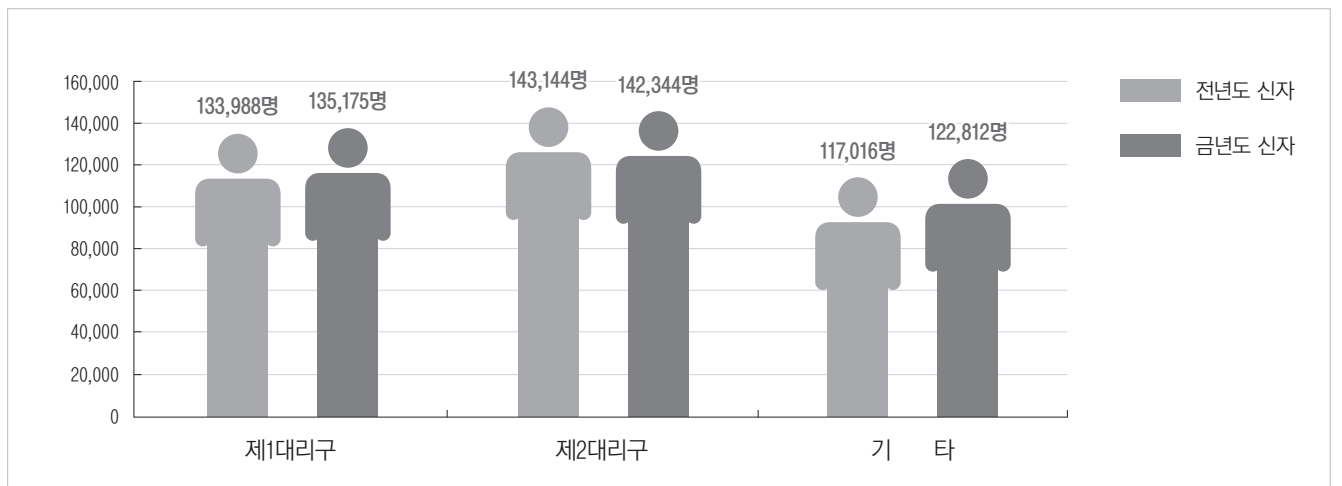
본당명			구분			전년도신자			금년도신자			남		여		금년도 증감률
						남	여	계	남	여	계	증감수	증감률	증감수	증감률	
77	하남.양평	용 문	738	977	1,715	794	1,055	1,849	56	7.59	78	7.98	7.81			
78	안 양 1	용 호	1,953	2,584	4,537	1,975	2,592	4,567	22	1.13	8	0.31	0.66			
79	안 산	원 곡	855	1,108	1,963	903	1,150	2,053	48	5.61	42	3.79	4.58			
80	안 산	월 피 동	1,454	1,956	3,410	1,324	1,792	3,116	-130	-8.94	-164	-8.38	-8.62			
81	성 남	위례성데레사	1,638	2,005	3,643	1,800	2,231	4,031	162	9.89	226	11.27	10.65			
82	성 남	은 행 동	614	898	1,512	644	926	1,570	30	4.89	28	3.12	3.84			
83	안 양 1	의 왕	1,170	1,550	2,720	1,165	1,570	2,735	-5	-0.43	20	1.29	0.55			
84	여주.이천	이 천	1,771	2,310	4,081	1,718	2,211	3,929	-53	-2.99	-99	-4.29	-3.72			
85	안 양 2	인 덕 원	2,456	3,404	5,860	2,504	3,402	5,906	48	1.95	-2	-0.06	0.78			
86	시 흥	장 곡	548	723	1,271	557	739	1,296	9	1.64	16	2.21	1.97			
87	광 주	장 지 동	508	687	1,195	598	792	1,390	90	17.72	105	15.28	16.32			
88	여주.이천	장 호 원	958	1,199	2,157	981	1,211	2,192	23	2.40	12	1.00	1.62			
89	여주.이천	점 동	310	374	684	309	367	676	-1	-0.32	-7	-1.87	-1.17			
90	안 양 1	중 양	3,911	5,306	9,217	3,649	4,994	8,643	-262	-6.70	-312	-5.88	-6.23			
91	광 명	철 산	3,162	4,254	7,416	2,218	3,011	5,229	-944	-29.85	-1,243	-29.22	-29.49			
92	광 명	철 산 3 동	-	-	-	881	1,173	2,054	881	-	1,173	-	-			
93	안 양 2	청 계	952	1,239	2,191	1,210	1,533	2,743	258	27.10	294	23.73	25.19			
94	광 주	초 월	921	1,151	2,072	887	1,143	2,030	-34	-3.69	-8	-0.70	-2.03			
95	안 산	초 지 동	936	1,259	2,195	1,012	1,361	2,373	76	8.12	102	8.10	8.11			
96	성 남	태 평 동	587	812	1,399	587	821	1,408	-	-	9	1.11	0.64			
97	광 주	퇴 촌	746	971	1,717	745	964	1,709	-1	-0.13	-7	-0.72	-0.47			
98	안 양 2	평 촌	2,914	3,772	6,686	2,993	3,838	6,831	79	2.71	66	1.75	2.17			
99	안 양 2	포 일	1,444	1,845	3,289	1,286	1,656	2,942	-158	-10.94	-189	-10.24	-10.55			
100	하남.양평	풍 산	964	1,231	2,195	1,043	1,328	2,371	79	8.20	97	7.88	8.02			
101	하남.양평	하 남	1,750	2,338	4,088	1,703	2,281	3,984	-47	-2.69	-57	-2.44	-2.54			
102	광 명	하 안	1,575	2,360	3,935	1,554	2,308	3,862	-21	-1.33	-52	-2.20	-1.86			
103	안 양 2	하 우 현	87	101	188	87	102	189	-	-	1	0.99	0.53			
104	안 양 1	호 계 동	1,430	1,733	3,163	1,392	1,738	3,130	-38	-2.66	5	0.29	-1.04			
105	안 양 2	호 평	1,968	2,714	4,682	1,980	2,757	4,737	12	0.61	43	1.58	1.17			
106	하남.양평	황 산	485	674	1,159	659	879	1,538	174	35.88	205	30.42	32.70			
합			143,144	188,444	331,588	142,344	187,183	329,527	-800	-0.56	-1,261	-0.67	-0.62			

[기타]

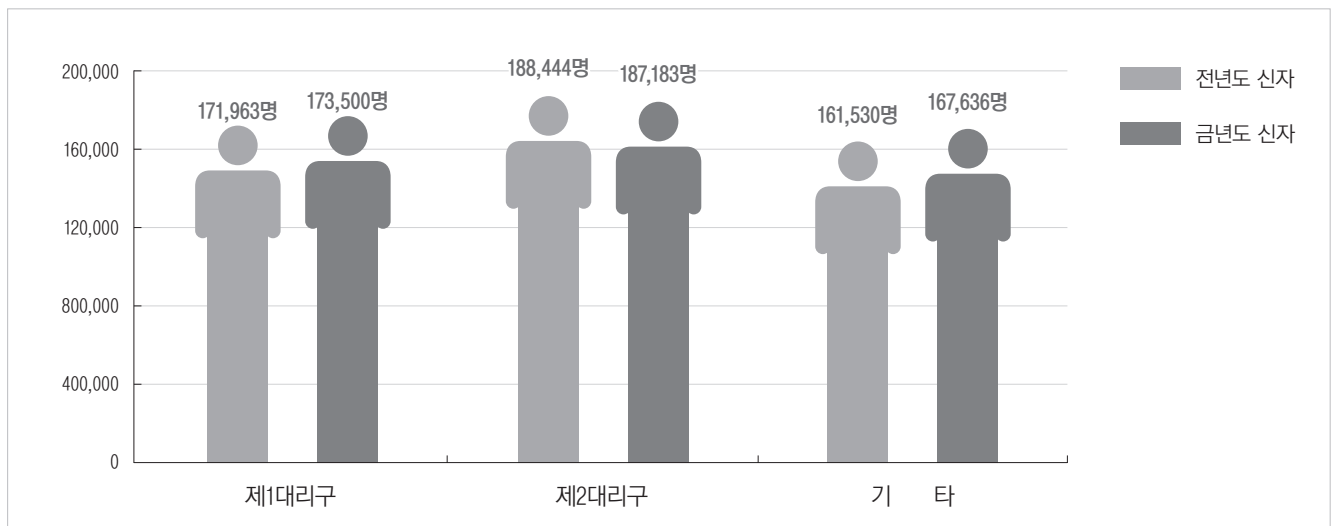
구 분		전년도신자			금년도신자			남		여		금년도 증감률
		남	여	계	남	여	계	증감수	증감률	증감수	증감률	
1	최 양 업	362	-	362	369	-	369	7	1.93	-	-	1.93
2	거주미상	116,654	161,530	278,184	122,443	167,636	290,079	5,789	4.96	6,106	3.78	4.28
합 계		117,016	161,530	278,546	122,812	167,636	290,448	5,796	4.95	6,106	3.78	4.27

구 분		전년도신자			금년도신자			남		여		금년도 증감률
		남	여	계	남	여	계	증감수	증감률	증감수	증감률	
제 1 대 리 구		133,988	171,963	305,951	135,175	173,500	308,675	1,187	0.89	1,537	0.89	0.89
제 2 대 리 구		143,144	188,444	331,588	142,344	187,183	329,527	-800	-0.56	-1,261	-0.67	-0.62
기 타		117,016	161,530	278,546	122,812	167,636	290,448	5,796	4.95	6,106	3.78	4.27
총 계		394,148	521,937	916,085	400,331	528,319	928,650	6,183	1.57	6,382	1.22	1.37

[전년도 대비 금년도 신자 수 현황(남자)]



[전년도 대비 금년도 신자 수 현황(여자)]



3. 신자 연령별 구분(1) - 남자

[제1대리구]

구분	본당명	0~4세	5~9세	10~14세	15~19세	20~24세	25~29세	30~34세	35~39세	40~44세	45~49세	50~54세	55~59세	60~64세	65~69세	70~74세	75~79세	80~84세	85~89세	90~94세	95~99세	100세 이상	연령 미상
1	갈곶동	21	62	78	100	101	138	83	130	126	128	90	99	84	56	47	44	22	7	1	-	1	-
2	고등동	11	20	31	18	25	25	40	61	50	56	26	31	37	36	46	35	23	12	2	-	-	-
3	고색동	12	15	27	54	84	72	50	54	38	46	51	79	52	40	33	19	20	9	4	-	-	-
4	공도	12	45	71	57	57	50	42	92	92	77	55	67	57	50	44	40	19	9	4	1	-	-
5	광교1동	37	107	118	139	102	135	87	116	146	146	134	100	88	52	39	17	13	4	1	1	-	-
6	광교2동	32	95	75	48	88	103	79	121	130	89	62	85	74	54	44	26	10	2	2	-	-	1
7	구성	39	96	123	159	200	218	149	233	230	255	203	196	184	180	182	224	122	56	13	3	1	-
8	궁리	4	6	13	10	32	16	27	34	14	19	17	27	24	24	12	14	16	3	4	-	-	-
9	권선2동	40	49	36	39	64	87	60	87	74	43	45	58	59	33	20	11	9	7	-	-	-	-
10	권선동	76	129	155	207	336	374	301	287	268	235	244	315	260	164	97	82	55	23	7	2	2	-
11	기산	26	71	67	71	69	80	54	75	106	65	63	67	43	46	19	13	14	6	2	-	-	-
12	기안	15	55	64	65	77	80	63	97	90	102	81	77	60	66	49	35	20	8	1	-	-	-
13	기흥	19	44	37	25	35	51	42	61	58	51	48	32	48	53	43	29	12	10	4	-	-	-
14	남동탄	53	93	83	50	86	130	123	165	139	87	77	94	114	74	46	17	10	8	-	-	-	-
15	남양	15	32	44	32	62	63	73	69	71	72	53	56	60	39	39	32	22	8	1	2	1	-
16	당수동	3	13	26	39	24	28	12	17	27	41	32	23	19	13	16	8	7	3	-	-	-	-
17	대천동	30	61	75	89	190	168	122	147	137	118	133	152	114	93	67	52	35	21	1	1	-	-
18	던지실	11	18	14	25	26	47	45	40	41	32	29	38	54	37	39	29	18	8	3	-	-	-
19	동백성마리아	22	71	143	115	98	73	75	67	146	157	140	80	65	49	40	51	36	13	3	-	2	-
20	동백성요셉	22	59	121	118	121	123	65	80	121	169	148	106	82	67	58	50	40	14	3	1	3	-
21	동수원	31	75	53	52	91	126	108	140	119	88	64	106	110	73	65	36	22	11	2	-	-	-
22	동천동	75	104	125	152	130	157	134	177	204	199	151	128	164	151	142	94	65	14	5	1	1	-
23	동탄능동	36	74	120	100	92	82	84	105	123	140	92	91	58	41	34	22	12	3	2	1	-	-
24	동탄반송동	28	92	165	143	113	83	57	94	148	192	105	76	63	38	32	19	14	8	-	2	-	-
25	동탄숲속	50	103	141	124	120	83	79	142	168	153	125	76	72	62	44	33	17	15	2	1	4	-
26	동탄영천동	79	200	174	131	164	116	134	238	228	202	136	106	103	65	48	29	8	6	-	-	-	-
27	마도	-	2	4	5	18	23	26	26	29	32	27	25	27	20	23	17	21	8	-	-	-	-
28	망포동	20	74	109	120	146	170	112	122	142	122	119	168	118	69	32	29	13	5	3	-	-	-
29	매교동	1	2	4	5	23	20	19	23	14	15	12	20	49	22	26	23	12	3	1	1	1	-
30	매탄동	28	66	75	95	131	113	99	98	123	99	79	85	92	51	48	25	12	5	2	1	-	-
31	모산골	15	44	30	40	51	55	70	58	61	49	52	58	51	34	29	17	11	3	2	1	1	-

구 분 본당명		0~ 4세	5~ 9세	10~ 14세	15~ 19세	20~ 24세	25~ 29세	30~ 34세	35~ 39세	40~ 44세	45~ 49세	50~ 54세	55~ 59세	60~ 64세	65~ 69세	70~ 74세	75~ 79세	80~ 84세	85~ 89세	90~ 94세	95~ 99세	100세 이상	연령 미상
32	모 현	16	34	63	67	76	83	66	77	91	74	66	65	80	48	62	44	22	16	4	1	-	-
33	미 리 내	1	7	13	4	16	14	26	20	32	14	26	25	32	21	15	12	12	16	3	1	2	-
34	미 양	5	26	13	21	24	23	26	19	30	26	25	31	30	19	20	14	17	7	3	-	-	-
35	발 안	8	32	34	43	79	44	46	72	60	72	48	72	57	51	30	37	30	12	2	-	-	-
36	백 암	6	2	3	11	26	29	30	42	22	20	25	40	53	26	29	16	16	6	2	-	-	-
37	버 드 내	10	17	16	20	66	43	57	60	37	37	36	53	54	49	33	22	14	8	4	-	-	-
38	병 점	27	64	75	97	145	156	137	148	165	149	107	117	98	85	57	42	27	7	2	-	-	-
39	보 라 동	24	91	144	158	188	179	101	196	203	234	164	128	132	133	114	110	68	21	6	2	1	-
40	보 정	47	135	157	160	138	152	99	167	228	225	156	107	102	126	127	149	66	29	5	3	-	-
41	봉 담	16	40	59	68	83	54	49	62	77	81	94	57	63	53	39	37	20	8	2	1	-	-
42	북 수 동	6	13	20	19	48	72	37	56	38	44	34	43	49	38	29	35	16	10	1	1	-	-
43	비 봉	2	2	5	6	14	30	12	17	11	8	12	12	25	22	18	19	15	5	1	-	-	-
44	비 전 동	30	43	82	113	173	166	124	112	102	105	137	140	121	80	53	45	42	7	5	-	-	-
45	사 강	4	6	13	16	27	34	21	40	20	31	29	42	28	25	27	16	19	9	3	2	-	-
46	삼 가 동	28	36	33	33	40	50	50	44	54	54	41	54	46	35	35	30	11	7	2	1	-	-
47	상 미	22	40	42	35	70	60	65	96	76	60	63	68	61	38	33	34	17	2	1	1	-	1
48	상 신	16	27	24	13	42	34	44	38	41	25	34	31	35	24	14	13	11	3	1	1	-	-
49	상 촌	33	91	102	80	167	168	96	142	126	145	123	126	124	86	62	60	28	11	4	3	1	-
50	상 하	18	37	81	73	111	113	72	80	65	110	86	90	71	68	56	58	22	12	1	1	-	-
51	상 현 동	57	206	234	264	320	261	186	287	351	377	309	254	200	208	214	219	112	28	11	3	3	-
52	서 둔 동	17	29	27	49	86	104	74	75	73	73	68	91	91	59	46	42	20	13	2	-	-	-
53	서 신	1	5	11	11	16	19	19	18	16	9	9	27	30	27	28	12	30	4	1	-	-	-
54	서 정 동	53	79	86	120	133	178	132	155	133	123	132	150	136	96	73	52	34	9	6	1	1	-
55	서 천 동	11	50	49	39	44	39	34	70	77	52	36	39	32	25	22	15	12	-	-	-	-	-
56	서 호	6	8	11	12	13	27	27	24	16	24	6	14	25	16	24	7	6	-	-	-	-	-
57	성 복 동	43	133	169	141	125	171	137	234	288	261	188	155	173	203	226	174	98	37	14	-	-	-
58	세 교 동	13	9	28	42	52	40	32	34	24	40	41	43	31	18	16	8	4	6	-	-	-	-
59	세 류 동	17	41	31	31	51	43	70	87	83	65	47	54	55	64	50	45	30	10	3	-	-	-
60	세 마	19	59	88	55	78	119	101	114	119	103	77	72	92	55	41	37	22	7	1	1	2	-
61	소 사 벌	20	50	63	43	58	52	46	52	62	60	58	59	35	24	13	11	7	2	-	-	-	-
62	송 서	7	8	5	11	18	18	14	18	12	16	18	24	22	19	22	30	16	6	1	1	-	-
63	송 전	11	32	18	25	32	57	45	55	47	50	41	54	78	59	57	33	19	11	1	-	1	-
64	송 탄	5	24	35	43	66	101	73	84	60	73	52	100	87	64	60	37	37	13	5	1	-	-
65	송 현	15	31	64	73	93	78	67	84	73	92	71	81	78	49	51	36	23	13	4	2	-	-

본당명	구 분	0~	5~	10~	15~	20~	25~	30~	35~	40~	45~	50~	55~	60~	65~	70~	75~	80~	85~	90~	95~	100세	연령
		4세	9세	14세	19세	24세	29세	34세	39세	44세	49세	54세	59세	64세	69세	74세	79세	84세	89세	94세	99세	이상	미상
66	수 지	30	139	191	195	263	225	137	203	257	287	257	211	128	98	114	113	83	34	15	2	-	-
67	신 갈	25	75	110	100	176	120	107	168	165	173	163	131	121	86	92	88	58	24	2	-	1	-
68	신 남	8	10	25	25	42	42	38	34	31	31	47	37	37	23	24	16	16	8	-	-	1	-
69	신 봉 동	34	90	147	130	132	130	100	133	201	245	166	144	128	115	124	126	81	25	3	3	-	-
70	안 녕	9	23	36	40	70	117	65	65	56	63	52	67	70	46	25	16	12	2	1	-	-	-
71	안 성	5	12	20	59	83	128	68	85	54	57	65	90	90	58	59	52	39	24	4	-	-	-
72	안 중	16	45	57	97	125	162	105	115	106	129	121	121	113	64	55	44	34	16	7	4	2	-
73	양 성	1	13	7	12	16	9	9	18	20	19	23	16	15	18	16	12	4	4	-	-	-	-
74	양 지	5	28	41	34	54	59	58	51	37	48	52	69	58	54	30	18	20	11	1	-	-	-
75	영 통 성 령	42	102	116	155	183	216	155	161	157	157	143	167	139	82	58	35	33	22	9	1	1	-
76	영 통 성 요 셉	48	81	90	130	144	151	116	139	149	121	92	92	67	33	24	16	12	7	2	-	-	1
77	영 통 영 덕	22	69	105	145	121	120	101	89	113	148	115	121	114	41	35	22	17	5	1	1	1	-
78	오 목 천 동	20	31	53	53	88	74	65	91	68	80	72	79	76	53	39	34	15	5	2	1	2	-
79	오 산	25	48	69	89	102	202	128	141	152	145	125	118	112	94	72	44	33	15	4	1	1	1
80	왕 림	3	18	24	13	27	38	28	32	28	24	40	46	44	34	32	25	25	4	1	-	-	-
81	용 이 동	12	56	44	37	45	45	39	63	74	43	25	39	43	25	14	11	4	1	2	-	-	-
82	용 인	25	62	92	119	210	220	127	143	134	146	139	145	140	89	61	72	47	15	2	3	4	-
83	원 삼	5	12	20	16	24	25	30	29	25	36	22	31	48	29	20	15	10	1	3	-	-	-
84	원 천 동	27	77	95	96	101	143	131	156	150	148	98	124	128	85	77	38	28	8	4	-	-	-
85	울 전 동	37	77	119	158	240	226	179	178	143	172	175	208	141	107	61	51	34	18	2	1	-	-
86	은 계 동	13	34	50	66	144	121	48	68	82	86	87	72	48	42	18	22	19	10	1	-	1	-
87	이 현	17	72	99	106	74	81	50	91	128	126	111	63	61	57	68	54	41	14	4	1	3	-
88	인 계 동	12	52	66	89	112	127	96	105	107	99	84	94	76	53	34	31	10	5	1	-	-	-
89	일 월	27	59	132	126	174	201	121	110	118	163	130	133	107	66	44	36	23	10	-	1	-	-
90	입 북 동	6	4	10	11	21	28	28	22	17	16	17	16	23	10	8	9	2	2	1	-	-	1
91	정 남	8	13	22	22	33	40	37	33	28	31	36	28	43	42	32	22	9	6	1	1	1	-
92	정 자 꽃 밭	35	69	153	174	219	262	163	143	171	233	194	184	160	71	58	48	33	16	7	2	-	-
93	정 자 동 주 교 화	52	83	133	109	217	276	159	163	187	160	139	161	144	109	91	57	31	19	4	-	1	-
94	조 암	12	32	41	39	70	84	66	75	77	65	66	69	79	64	51	43	31	25	5	-	-	1
95	조 원 동 주 교 화	38	36	50	74	165	315	164	185	157	164	139	164	201	127	133	70	58	44	6	2	2	-
96	조 원 솔 대	15	54	96	98	145	152	102	110	86	123	108	129	124	56	56	46	33	25	7	1	1	-
97	죽 산	6	4	14	20	41	46	48	38	27	33	33	45	48	40	35	33	19	15	4	1	-	-
98	죽 전	37	94	95	150	160	168	122	172	177	194	149	125	110	113	92	85	66	23	13	2	3	-
99	죽 전 1 동	22	61	128	80	68	75	42	90	99	137	83	82	81	69	80	56	46	11	3	1	-	1

구분 본당명		0~ 4세	5~ 9세	10~ 14세	15~ 19세	20~ 24세	25~ 29세	30~ 34세	35~ 39세	40~ 44세	45~ 49세	50~ 54세	55~ 59세	60~ 64세	65~ 69세	70~ 74세	75~ 79세	80~ 84세	85~ 89세	90~ 94세	95~ 99세	100세 이상	연령 미상
100	지 동	16	44	74	94	158	216	122	125	122	122	91	126	145	83	70	59	43	20	6	1	-	1
101	진 사 리	12	28	36	54	66	45	36	41	46	70	72	56	36	31	25	14	13	4	1	-	-	-
102	천 리	4	16	27	18	17	32	27	29	32	26	30	30	40	32	23	10	7	6	3	-	-	-
103	청 덕	18	46	54	45	50	63	57	77	103	93	46	59	63	68	68	34	21	10	2	-	1	1
104	청 북	19	34	39	24	30	29	29	56	42	35	38	21	33	20	22	11	7	3	4	1	1	-
105	칠 보	23	36	52	62	77	89	90	98	71	78	74	89	72	37	30	25	15	7	1	-	-	-
106	팽 성	18	30	16	19	52	48	41	45	38	52	40	50	51	43	36	38	34	7	4	1	-	-
107	평 택	22	34	41	73	129	130	90	104	93	96	91	97	102	79	71	72	50	14	6	4	-	-
108	포 승	6	16	17	10	13	26	19	23	25	21	20	22	22	21	15	11	9	6	-	-	-	-
109	향 남	19	41	55	44	67	43	35	62	56	63	43	50	60	37	30	19	25	5	2	1	1	-
110	호매실동	17	29	23	19	20	32	36	68	41	30	19	24	31	25	12	11	1	2	-	-	-	-
111	화서동	22	45	49	50	83	94	88	110	86	85	70	90	106	83	66	52	20	12	3	1	1	-
112	흥 덕	39	73	86	78	102	108	84	117	143	128	102	85	73	56	36	32	11	4	2	-	1	-
합 계		2,411	5,691	7,418	7,880	10,427	11,283	8,515	10,589	10,854	11,012	9,256	9,459	8,862	6,633	5,635	4,571	2,955	1,241	332	84	58	9

[제2대리구]

구분 본당명		0~ 4세	5~ 9세	10~ 14세	15~ 19세	20~ 24세	25~ 29세	30~ 34세	35~ 39세	40~ 44세	45~ 49세	50~ 54세	55~ 59세	60~ 64세	65~ 69세	70~ 74세	75~ 79세	80~ 84세	85~ 89세	90~ 94세	95~ 99세	100세 이상	연령 미상
1	가 남	7	13	15	14	23	21	26	30	34	27	27	25	30	27	29	19	17	7	1	-	1	-
2	감 골	11	32	31	56	72	105	61	47	54	46	76	88	76	48	30	14	20	4	-	1	-	-
3	고 잔	12	17	27	39	65	92	61	51	50	48	41	66	57	42	19	14	4	5	2	-	1	1
4	곤지암	4	24	25	29	42	54	35	45	51	34	50	48	52	36	38	28	19	6	1	-	-	-
5	과 천	40	64	102	134	228	221	180	177	116	164	160	191	198	136	87	51	38	20	9	-	3	-
6	관 악	15	25	35	42	76	101	69	92	62	79	57	81	86	73	45	30	16	7	2	-	-	-
7	광남동	12	36	30	55	45	49	39	64	47	62	50	55	47	43	37	35	14	6	3	-	1	-
8	광 명	9	35	34	74	124	151	115	145	121	107	97	108	116	105	66	60	41	21	6	2	-	-
9	광 문	5	10	19	26	43	28	34	21	20	34	28	38	47	23	25	18	6	6	1	-	-	-
10	광 북	17	21	36	59	108	113	75	95	80	79	77	81	88	72	48	32	24	16	1	1	1	-
11	광 주	49	70	90	100	117	161	158	176	182	152	132	144	153	135	102	74	39	13	3	-	-	-
12	구 산	31	83	93	52	80	98	117	153	161	112	78	78	103	80	71	47	13	5	1	-	2	-
13	군 자	16	18	26	26	47	67	47	50	46	55	39	53	57	43	25	24	12	3	2	-	-	-
14	군 포	28	49	68	102	198	228	212	188	135	159	135	160	174	117	76	69	62	31	9	3	2	-
15	금 정	13	35	40	58	88	127	94	110	77	83	80	104	116	88	65	52	16	11	2	-	-	-
16	능 곡	5	12	24	39	47	32	26	20	19	36	37	29	32	17	10	12	8	-	1	-	-	-
17	능 평	32	59	80	58	141	155	141	161	113	123	100	136	182	145	113	79	45	22	3	1	-	-
18	단대동	20	35	34	55	66	124	111	140	112	100	82	87	118	112	66	48	30	10	5	2	1	-

본당명	구분	0~	5~	10~	15~	20~	25~	30~	35~	40~	45~	50~	55~	60~	65~	70~	75~	80~	85~	90~	95~	100세	연령
		4세	9세	14세	19세	24세	29세	34세	39세	44세	49세	54세	59세	64세	69세	74세	79세	84세	89세	94세	99세	이상	미상
19	대야미	13	25	23	17	56	53	46	63	57	38	42	52	57	33	25	12	7	5	3	-	1	-
20	대학동	13	25	56	48	92	87	72	67	55	57	64	93	75	43	42	22	15	5	5	-	2	-
21	도척	12	13	18	11	33	39	26	29	29	27	34	30	45	48	26	26	18	5	1	1	1	-
22	도춘동	13	10	28	15	33	52	52	45	38	43	28	41	48	31	27	18	8	3	2	2	2	-
23	동판교	51	137	170	158	182	241	205	225	232	250	195	225	215	132	92	52	36	14	2	-	1	-
24	매곡	21	40	39	77	115	137	119	107	57	91	108	121	140	84	47	35	16	11	6	-	-	-
25	명학	2	14	15	27	61	85	71	72	47	44	53	65	72	54	33	38	33	7	1	1	-	-
26	모전동	7	28	36	45	94	74	45	47	49	46	61	60	55	39	29	15	13	6	3	-	-	-
27	목감	39	60	43	51	72	105	90	131	102	70	74	88	92	75	51	22	17	7	2	2	-	1
28	문호리	1	8	12	19	19	18	11	13	16	21	19	20	36	29	27	23	10	1	-	-	-	-
29	반월성	1	4	9	13	14	22	19	26	18	24	24	30	30	31	36	28	19	7	2	-	-	-
30	배곧	36	94	57	57	93	104	117	123	126	96	89	99	105	47	45	26	11	3	3	1	2	-
31	별말	32	78	114	125	212	199	129	155	138	183	177	179	107	78	43	37	26	10	4	1	-	-
32	범계	41	83	98	138	200	193	187	156	120	131	166	176	168	105	72	47	20	15	3	1	-	-
33	별양동	29	93	111	151	171	193	133	137	122	155	144	173	154	91	61	48	30	24	10	3	-	-
34	본오동	12	20	39	66	166	168	104	85	66	94	103	134	91	56	54	49	33	15	3	1	-	-
35	부곡동	16	22	26	18	20	29	46	44	48	37	31	32	30	30	24	9	5	2	2	2	-	-
36	북여주	7	34	24	29	76	88	63	82	75	66	61	70	88	66	48	48	35	10	2	-	-	-
37	분당구미동	31	72	87	97	120	146	108	121	135	115	124	128	105	69	66	62	58	31	16	4	-	-
38	분당성루카	32	74	99	165	240	297	220	223	223	232	205	219	206	129	127	95	74	31	13	4	2	-
39	분당성마태오	75	189	295	364	500	568	442	489	457	579	483	437	393	259	212	219	151	79	21	7	7	-
40	분당성요한	103	271	417	441	512	596	379	439	472	633	514	504	459	301	251	201	143	62	19	5	5	-
41	분당야탑동	59	120	128	155	222	307	347	361	289	234	202	245	297	230	156	116	74	25	10	2	1	-
42	분당이매동	47	119	167	205	252	302	262	279	231	264	236	266	300	208	125	99	76	24	15	6	-	-
43	비산동	49	92	73	104	173	208	184	236	156	141	133	149	204	118	66	45	36	15	6	2	1	2
44	산본	35	91	146	159	292	312	232	213	169	198	196	258	239	122	94	74	44	38	11	7	1	-
45	산북	2	10	4	7	12	14	14	25	19	8	12	10	23	32	17	11	10	3	1	-	-	-
46	상대원	4	11	23	26	42	71	45	77	44	59	48	65	52	53	54	22	10	3	3	-	-	-
47	상록수	7	23	39	49	104	108	46	60	51	70	62	71	62	31	33	32	16	8	2	-	-	-
48	서부	3	3	1	10	20	22	18	29	13	19	17	17	16	25	14	15	5	-	1	-	-	-
49	서판교	43	114	131	101	99	150	161	174	172	153	125	152	153	107	83	48	11	4	1	-	-	-
50	석수동	31	53	55	64	105	108	105	132	96	91	104	136	121	84	68	56	16	11	3	-	-	-
51	선부동	11	17	30	66	87	116	89	54	38	52	73	100	84	39	25	24	14	9	1	-	-	-
52	성남동	25	31	41	41	96	136	148	146	110	79	85	140	130	113	88	45	32	8	2	1	-	-
53	성포동	17	26	55	71	122	156	109	72	58	65	90	107	121	62	36	20	16	10	5	1	-	-

본당명	구분	0~	5~	10~	15~	20~	25~	30~	35~	40~	45~	50~	55~	60~	65~	70~	75~	80~	85~	90~	95~	100세	연령
		4세	9세	14세	19세	24세	29세	34세	39세	44세	49세	54세	59세	64세	69세	74세	79세	84세	89세	94세	99세	이상	미상
54	소 하 동	16	75	86	97	141	151	127	129	104	137	118	87	124	99	58	45	25	13	3	2	1	-
55	수 리 동	29	85	123	133	158	141	133	159	152	158	157	152	164	97	72	72	51	32	15	2	-	-
56	수 진 동	8	18	25	27	77	56	60	49	59	41	42	45	73	56	39	27	16	5	2	1	-	-
57	시화성마오로	15	56	90	120	274	253	120	105	117	154	178	205	144	58	39	32	34	15	3	1	2	-
58	시화성베드로	7	12	21	28	48	66	42	47	33	37	46	55	41	21	20	17	10	3	2	-	-	-
59	신 둔	11	27	30	35	66	44	40	27	28	41	49	44	45	30	21	9	13	1	2	2	-	-
60	신 장	44	69	74	80	151	208	161	243	159	148	125	123	186	148	141	82	49	16	5	2	2	-
61	신 흥 동	8	27	34	34	64	55	55	48	47	47	46	74	64	50	57	33	25	8	1	-	-	-
62	아 미 동	14	22	40	73	123	112	58	54	49	64	63	62	63	30	33	27	17	8	1	-	-	-
63	안 산 반 월	4	16	20	22	56	40	34	59	38	40	38	40	40	32	30	21	20	5	1	-	-	-
64	안산성마르코	7	22	24	34	46	46	36	42	42	44	53	40	42	29	32	32	14	7	1	2	-	-
65	안산성마리아	8	25	42	47	80	88	63	29	35	46	57	82	61	26	14	13	6	5	4	-	1	-
66	안산성안나	7	25	49	51	61	50	34	39	36	54	68	58	55	25	7	10	8	4	1	-	-	-
67	안산성요셉	4	10	15	22	38	29	43	27	25	32	28	42	48	15	14	18	6	3	1	2	1	-
68	양 동	2	2	2	2	3	8	19	25	14	18	12	18	17	24	18	8	17	1	2	-	1	-
69	양 수 리	5	14	17	9	19	23	16	15	25	25	17	24	36	32	28	27	15	2	-	1	-	-
70	양 평	14	36	66	64	92	104	123	121	118	95	75	118	134	122	103	97	48	16	8	1	1	-
71	여 주	9	36	70	80	128	149	78	112	76	125	82	97	104	65	60	52	28	12	1	3	-	-
72	연 성	6	13	36	59	62	53	33	31	34	47	60	57	41	25	20	21	13	4	2	1	1	-
73	오 전 동	32	69	111	131	194	239	170	192	156	155	168	168	173	132	83	74	43	22	8	2	1	-
74	오 포	5	32	32	32	51	48	40	58	53	64	51	43	42	37	41	29	19	4	2	1	-	-
75	와 동	14	25	26	44	72	70	62	51	47	46	59	93	59	42	24	20	15	9	1	-	-	1
76	왕 곡	5	12	16	30	34	30	37	43	28	27	35	37	47	36	27	16	14	4	-	-	-	-
77	용 문	7	23	38	18	32	64	41	49	49	31	41	63	68	100	65	59	24	13	4	4	1	-
78	용 호	37	43	71	114	225	230	160	130	91	135	149	176	154	85	71	47	30	21	3	1	2	-
79	원 곡	7	28	36	39	54	79	79	97	60	62	61	67	98	57	36	23	11	8	1	-	-	-
80	월 피 동	11	33	50	82	130	183	100	85	57	86	103	128	103	69	32	29	28	11	2	2	-	-
81	위례성데레사	40	114	77	57	143	145	144	157	151	111	92	156	165	106	75	41	18	8	-	-	-	-
82	은 행 동	13	18	36	39	36	47	41	48	45	62	40	53	48	40	33	27	12	4	1	1	-	-
83	의 왕	26	46	46	56	89	112	73	110	79	74	86	89	94	55	51	31	34	9	5	-	-	-
84	이 천	31	57	76	83	170	179	132	138	107	117	82	133	151	86	81	37	37	15	4	1	1	-
85	인 덕 원	50	68	89	107	169	262	209	234	180	145	155	207	238	149	99	57	61	17	7	1	-	-
86	장 곡	4	27	28	68	83	49	23	20	31	58	63	44	24	8	10	10	5	1	1	-	-	-
87	장 지 동	14	35	18	20	35	33	40	76	58	56	29	34	47	43	27	25	6	1	1	-	-	-
88	장 호 원	8	33	40	63	66	88	58	78	68	61	51	79	91	61	42	52	27	12	3	-	-	-

구분 본당명		0~ 4세	5~ 9세	10~ 14세	15~ 19세	20~ 24세	25~ 29세	30~ 34세	35~ 39세	40~ 44세	45~ 49세	50~ 54세	55~ 59세	60~ 64세	65~ 69세	70~ 74세	75~ 79세	80~ 84세	85~ 89세	90~ 94세	95~ 99세	100세 이상	연령 미상
89	점 동	1	10	9	29	35	25	19	16	28	7	17	17	26	22	17	15	11	4	1	-	-	-
90	중 양	41	112	125	131	231	376	306	314	251	245	242	304	304	209	163	145	97	39	9	4	1	-
91	철 산	25	98	125	133	164	221	171	168	165	175	163	160	173	113	85	44	14	13	7	1	-	-
92	철산3동	12	31	44	55	71	72	62	85	67	49	65	76	72	45	24	18	15	13	3	2	-	-
93	청 계	16	32	62	61	93	117	104	84	77	80	90	110	99	74	56	32	13	6	3	-	1	-
94	초 월	15	37	57	57	42	47	59	76	74	73	59	55	63	53	57	38	22	2	1	-	-	-
95	초 지 동	13	20	32	57	113	94	77	69	76	70	84	94	79	44	23	35	20	7	4	-	-	1
96	태 평 동	6	20	9	28	36	52	60	54	30	36	41	41	64	35	23	33	14	5	-	-	-	-
97	퇴 촌	12	35	49	35	18	35	35	50	61	57	37	46	66	66	61	49	22	7	3	-	1	-
98	평 촌	28	114	233	212	281	238	182	181	199	240	216	257	216	133	77	79	67	27	10	1	2	-
99	포 일	25	59	56	63	106	132	128	97	79	51	91	126	117	69	30	23	20	7	3	2	2	-
100	풍 산	13	54	67	48	76	91	65	75	98	99	52	72	91	49	46	27	13	3	1	1	2	-
101	하 남	32	55	79	71	124	148	119	161	150	127	98	88	148	112	86	58	34	11	2	-	-	-
102	하 안	32	37	74	75	127	123	130	143	101	125	109	105	144	76	56	49	33	10	2	3	-	-
103	하 우 현	3	-	2	3	6	2	8	9	4	4	7	16	12	4	3	2	2	-	-	-	-	-
104	호 계 동	29	35	42	69	103	128	128	143	82	84	104	115	128	85	60	26	18	11	1	1	-	-
105	호 평	35	67	92	122	168	203	154	155	156	156	149	134	143	101	53	45	27	9	7	-	4	-
106	황 산	20	47	31	26	36	43	54	75	66	38	41	45	52	35	31	11	6	1	-	1	-	-
합 계		2,126	4,858	6,360	7,483	11,417	13,112	10,590	11,384	9,823	10,324	9,772	11,118	11,386	7,811	5,803	4,394	2,809	1,198	391	113	66	6

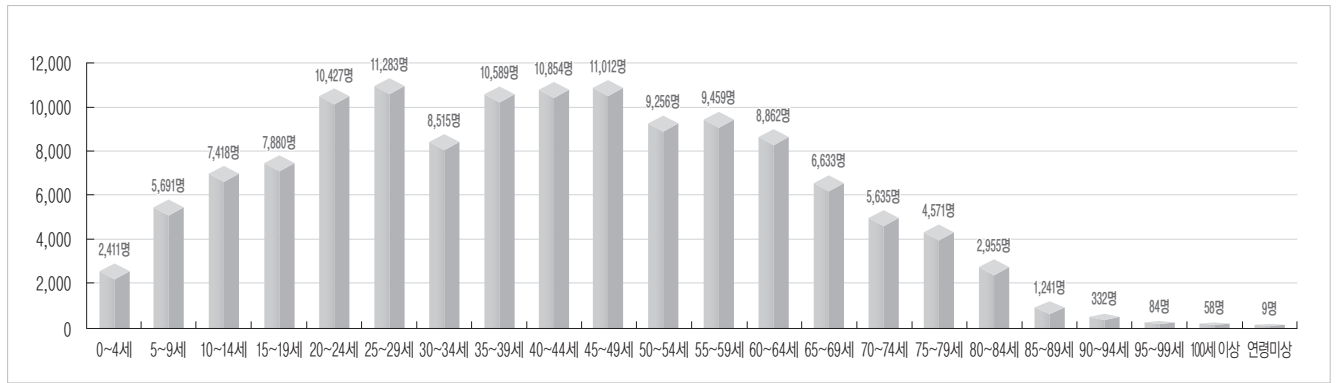
[기타]

구분 본당명		0~ 4세	5~ 9세	10~ 14세	15~ 19세	20~ 24세	25~ 29세	30~ 34세	35~ 39세	40~ 44세	45~ 49세	50~ 54세	55~ 59세	60~ 64세	65~ 69세	70~ 74세	75~ 79세	80~ 84세	85~ 89세	90~ 94세	95~ 99세	100세 이상	연령 미상
1	최 양 업	-	-	-	-	-	14	43	88	73	67	47	21	9	5	1	1	-	-	-	-	-	-
2	거주미상	57	705	1,747	3,933	8,136	17,244	9,630	10,272	8,937	10,565	11,251	12,400	10,771	6,040	3,770	2,515	1,684	971	594	384	415	422
합 계		57	705	1,747	3,933	8,136	17,258	9,673	10,360	9,010	10,632	11,298	12,421	10,780	6,045	3,771	2,516	1,684	971	594	384	415	422

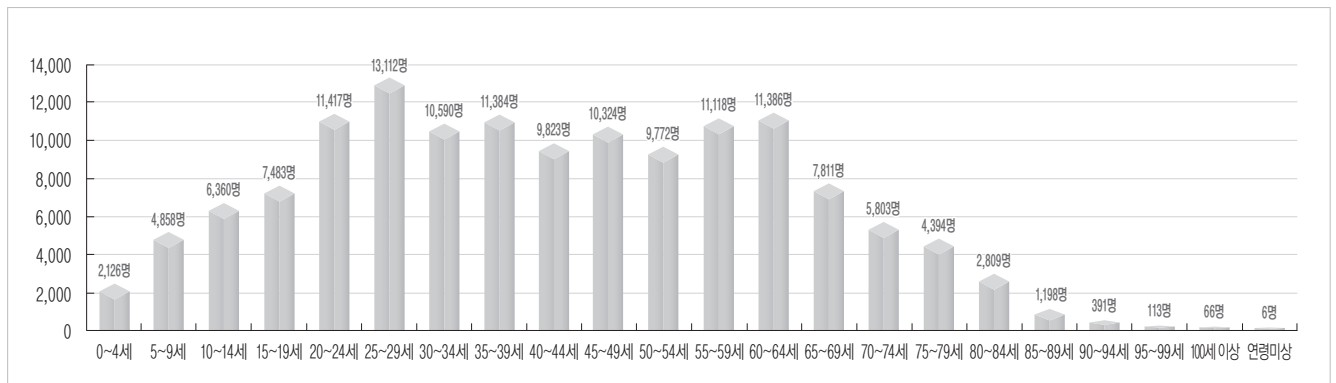
구분 대리구명		0~ 4세	5~ 9세	10~ 14세	15~ 19세	20~ 24세	25~ 29세	30~ 34세	35~ 39세	40~ 44세	45~ 49세	50~ 54세	55~ 59세	60~ 64세	65~ 69세	70~ 74세	75~ 79세	80~ 84세	85~ 89세	90~ 94세	95~ 99세	100세 이상	연령 미상
제1대리구		2,411	5,691	7,418	7,880	10,427	11,283	8,515	10,589	10,854	11,012	9,256	9,459	8,862	6,633	5,635	4,571	2,955	1,241	332	84	58	9
제2대리구		2,126	4,858	6,360	7,483	11,417	13,112	10,590	11,384	9,823	10,324	9,772	11,118	11,386	7,811	5,803	4,394	2,809	1,198	391	113	66	6
기 타		57	705	1,747	3,933	8,136	17,258	9,673	10,360	9,010	10,632	11,298	12,421	10,780	6,045	3,771	2,516	1,684	971	594	384	415	422
총 계		4,594	11,254	15,525	19,296	29,980	41,653	28,778	32,333	29,687	31,968	30,326	32,998	31,028	20,489	15,209	11,481	7,448	3,410	1,317	581	539	437

※ 연령 계산은 1월 1일을 기준으로 하며, 연령 구분은 만 나이를 기준으로 한다(이하 모든 항목에 적용).

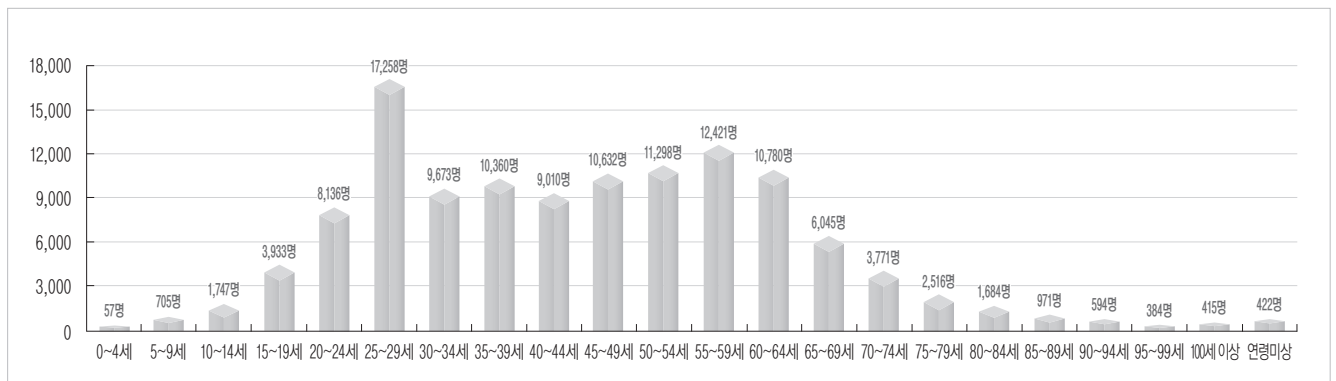
[제1대리구 연령별 신자 수(남자)]



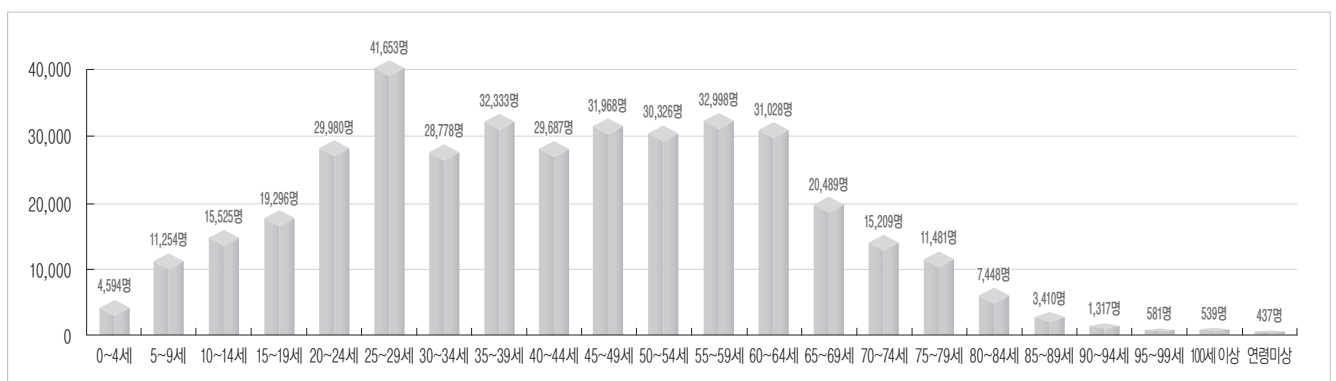
[제2대리구 연령별 신자 수(남자)]



[기타 연령별 신자 수(남자)]



[전체 연령별 신자 수(남자)]



4. 신자 연령별 구분(2) - 여자

[제1대리구]

구분 본당명	0~ 4세	5~ 9세	10~ 14세	15~ 19세	20~ 24세	25~ 29세	30~ 34세	35~ 39세	40~ 44세	45~ 49세	50~ 54세	55~ 59세	60~ 64세	65~ 69세	70~ 74세	75~ 79세	80~ 84세	85~ 89세	90~ 94세	95~ 99세	100세 이상	연령 미상
1 갈곶동	22	57	76	78	82	94	104	160	177	177	142	131	122	76	83	65	38	25	6	1	1	-
2 고등동	8	18	17	25	25	28	29	52	54	50	38	58	57	91	58	56	37	16	15	3	-	-
3 고색동	18	14	26	33	43	48	64	71	57	61	89	79	72	63	36	32	37	17	10	1	-	-
4 공도	13	56	75	55	56	50	65	110	123	93	83	91	95	87	68	70	53	33	10	4	-	-
5 광교1동	35	118	133	142	108	123	107	197	220	264	171	159	110	56	49	36	28	14	5	-	-	-
6 광교2동	27	63	101	55	81	77	102	201	157	126	117	111	114	81	47	34	29	18	14	1	3	-
7 구성	53	100	129	173	204	159	183	282	355	366	324	274	277	307	352	251	145	80	35	7	5	-
8 궁리	1	10	17	8	15	24	16	26	23	22	21	30	39	21	26	23	24	14	6	2	-	-
9 권선2동	24	57	42	41	53	70	92	111	82	78	89	91	75	48	25	16	26	12	6	2	-	-
10 권선동	59	134	159	213	292	337	333	352	363	399	463	441	346	195	159	122	106	53	31	7	-	-
11 기산	19	61	64	79	65	51	70	105	131	97	94	87	71	57	33	33	24	21	4	-	-	-
12 기안	28	63	68	84	66	66	72	122	110	124	111	118	102	95	66	61	43	10	7	1	-	-
13 기흥	15	31	21	32	25	32	56	80	83	65	44	56	85	76	54	27	20	12	4	-	1	-
14 남동탄	53	98	73	68	78	86	147	226	141	122	113	156	143	96	49	23	26	11	6	3	2	1
15 남양	21	29	46	32	45	48	63	78	83	89	62	97	100	66	64	39	43	25	8	5	2	-
16 당수동	6	19	32	30	30	24	19	31	46	46	39	26	28	27	14	13	14	9	2	-	-	-
17 대천동	30	58	66	100	149	151	122	154	151	191	202	214	189	136	101	97	107	75	25	6	-	-
18 던지실	7	24	19	25	31	33	38	48	41	31	50	58	79	65	50	44	44	38	9	3	2	-
19 동백성마리아	21	73	104	142	123	74	70	130	207	250	170	108	105	83	100	65	58	20	17	-	3	-
20 동백성요셉	15	63	127	121	112	94	81	142	227	282	191	136	125	92	91	79	42	25	13	1	3	-
21 동수원	25	61	43	50	65	91	117	143	125	108	113	154	171	104	97	76	44	39	17	3	2	-
22 동천동	47	98	139	136	124	145	175	242	291	261	240	221	233	222	165	99	65	39	20	7	-	-
23 동탄능동	42	86	114	104	74	103	124	146	207	202	135	113	99	60	42	41	23	18	4	1	1	-
24 동탄반송동	33	91	164	117	93	65	77	163	253	227	135	114	88	75	45	43	18	11	2	1	-	-
25 동탄숲속	39	117	139	117	112	82	117	199	239	241	159	99	123	75	61	52	37	21	7	1	6	-
26 동탄영천동	66	211	213	131	117	115	173	349	350	265	215	155	140	98	53	39	17	13	4	1	1	-
27 마도	0	4	5	13	8	27	14	11	18	10	25	25	31	30	25	26	33	16	6	1	1	-
28 망포동	26	86	89	115	152	153	129	171	222	212	241	217	154	81	54	35	38	22	8	2	-	-
29 매교동	3	5	6	10	8	17	13	13	24	26	21	57	51	56	48	32	21	14	3	-	-	-
30 매탄동	30	61	84	87	92	114	104	142	166	158	149	169	109	76	69	40	35	14	12	1	-	-
31 모산골	13	33	30	39	48	50	53	86	71	71	67	94	63	56	37	35	17	10	9	5	-	-

구분 본당명		0~ 4세	5~ 9세	10~ 14세	15~ 19세	20~ 24세	25~ 29세	30~ 34세	35~ 39세	40~ 44세	45~ 49세	50~ 54세	55~ 59세	60~ 64세	65~ 69세	70~ 74세	75~ 79세	80~ 84세	85~ 89세	90~ 94세	95~ 99세	100세 이상	연령 미상
32	모 현	14	38	42	61	58	67	60	85	97	120	107	129	107	95	87	60	44	41	13	12	4	-
33	미 리 내	2	5	10	7	7	11	11	22	25	11	16	28	28	28	9	30	48	44	38	13	-	1
34	미 양	9	15	15	13	15	15	23	38	29	23	33	34	37	31	24	35	47	26	6	1	-	-
35	발 안	19	48	38	46	52	42	52	71	70	74	80	89	99	66	71	61	70	29	4	2	-	-
36	백 암	4	5	5	11	18	32	35	29	16	24	28	61	52	37	34	35	30	17	12	3	1	-
37	버 드 내	15	12	26	27	47	51	36	56	45	49	56	92	83	68	56	38	18	16	7	2	-	-
38	병 점	34	61	74	103	116	118	167	182	207	223	190	162	161	139	91	85	48	27	12	5	2	-
39	보 라 동	28	87	129	169	132	141	129	219	287	350	223	198	215	199	191	130	72	27	19	6	1	-
40	보 정	49	124	207	141	109	116	119	256	375	372	243	180	167	206	226	149	102	33	12	8	3	-
41	봉 담	21	55	52	64	68	50	55	91	117	121	93	87	88	72	75	54	64	25	21	6	1	-
42	북 수 동	10	11	11	28	36	57	43	63	46	60	49	81	78	54	66	59	56	22	10	4	-	-
43	비 봉	0	1	3	9	9	18	16	9	10	14	22	29	35	30	31	30	27	26	7	1	-	-
44	비 전 동	15	33	67	124	139	163	141	125	139	181	242	223	163	105	98	106	61	38	17	1	-	-
45	사 강	1	6	12	20	33	30	18	21	18	31	48	46	44	51	36	31	41	26	7	3	1	1
46	삼 가 동	20	34	27	43	51	51	61	75	60	80	66	65	83	51	53	38	37	16	4	3	3	-
47	상 미	23	37	31	39	62	52	98	118	107	100	97	98	91	78	56	39	26	7	3	1	2	-
48	상 신	11	26	27	14	23	36	37	50	38	42	43	58	32	34	22	23	26	12	4	-	-	-
49	상 촌	27	86	131	106	130	131	126	186	195	187	236	196	160	108	107	61	49	27	12	3	1	-
50	상 하	10	41	59	69	92	63	52	95	127	149	131	115	122	97	120	68	54	27	9	4	1	-
51	상 현 동	46	198	250	257	284	214	213	389	538	598	434	340	339	346	349	247	105	68	32	11	6	-
52	서 둔 동	20	31	40	40	68	94	87	82	70	84	105	134	117	116	79	76	61	30	14	2	-	-
53	서 신	3	5	14	14	9	18	17	16	18	12	21	30	51	41	33	34	34	12	14	3	2	-
54	서 정 동	31	67	86	107	120	145	159	159	156	196	209	215	196	125	109	82	83	46	24	4	-	-
55	서 천 동	21	53	48	36	23	37	74	102	120	65	47	58	50	43	36	28	15	3	4	-	-	-
56	서 호	6	7	9	13	13	14	28	25	22	21	17	26	44	21	18	14	19	7	2	1	-	-
57	성 복 동	41	136	142	165	159	145	149	302	420	342	268	225	310	358	314	167	88	55	27	9	-	-
58	세 교 동	5	18	30	28	49	35	36	36	36	63	65	62	44	31	29	26	11	11	7	1	1	-
59	세 류 동	14	31	20	33	31	60	75	105	68	69	72	89	111	103	85	69	59	28	12	5	-	-
60	세 마	24	65	77	58	78	92	92	176	180	123	101	148	122	85	70	61	38	22	8	2	1	-
61	소 사 벌	17	47	62	52	52	68	48	105	94	87	81	79	40	34	19	21	11	10	1	-	-	-
62	송 서	4	5	2	12	7	17	12	12	12	17	14	23	45	37	41	37	42	24	7	1	1	-
63	송 전	14	26	26	23	32	50	48	69	43	42	59	103	106	101	64	34	31	36	9	3	-	-
64	송 탄	7	29	42	42	61	91	75	71	77	73	86	121	120	94	99	95	79	48	22	5	-	-
65	송 현	9	35	60	74	88	90	67	104	89	107	130	107	133	97	105	74	65	41	12	3	1	-

구분 본당명		0~ 4세	5~ 9세	10~ 14세	15~ 19세	20~ 24세	25~ 29세	30~ 34세	35~ 39세	40~ 44세	45~ 49세	50~ 54세	55~ 59세	60~ 64세	65~ 69세	70~ 74세	75~ 79세	80~ 84세	85~ 89세	90~ 94세	95~ 99세	100세 이상	연령 미상
66	수 지	50	115	183	223	242	194	230	287	409	454	400	249	207	196	200	198	141	65	24	5	6	-
67	신 갈	33	84	90	128	156	155	126	202	229	285	241	205	166	168	173	146	92	33	10	12	-	-
68	신 남	4	27	20	30	41	40	45	55	35	51	59	51	54	40	23	36	28	24	10	2	-	-
69	신 봉 동	34	114	123	168	121	111	122	177	305	320	228	193	185	199	216	149	79	39	12	6	-	-
70	안 녕	13	30	28	31	52	64	55	77	90	82	102	86	92	65	50	41	30	15	5	1	1	-
71	안 성	5	16	23	51	74	65	70	62	76	94	98	123	142	103	107	104	99	79	30	11	3	-
72	안 중	13	42	87	81	93	77	90	127	165	189	166	157	159	95	82	90	104	48	19	4	2	-
73	양 성	0	2	15	11	13	11	14	16	15	16	26	20	29	21	20	18	21	16	5	3	1	-
74	양 지	5	24	30	36	39	60	52	54	59	60	91	76	69	51	41	34	30	17	7	-	-	-
75	영 통 성 령	44	102	115	126	176	201	202	251	236	254	267	246	193	99	73	75	48	49	28	8	3	-
76	영 통 성 요 셉	50	93	74	101	123	106	155	216	207	221	170	129	88	55	46	35	23	16	7	2	-	-
77	영 통 영 덕	25	67	110	122	106	123	109	141	211	234	199	189	107	70	63	56	28	23	7	1	1	-
78	오 목 천 동	16	31	41	67	86	84	90	90	108	105	121	114	117	79	64	47	32	22	6	4	-	1
79	오 산	23	52	59	80	96	124	139	169	183	172	169	160	174	133	105	103	103	35	15	5	1	-
80	왕 림	5	15	20	24	35	41	37	30	30	35	50	55	63	38	37	38	43	20	8	5	-	-
81	용 이 동	21	48	33	25	46	48	45	87	73	57	58	54	45	34	18	14	13	8	4	1	-	-
82	용 인	30	69	76	102	138	149	140	157	166	221	185	236	189	124	130	118	76	41	17	8	5	-
83	원 삼	8	11	17	15	24	18	29	31	33	34	31	41	52	39	38	26	29	15	12	2	2	-
84	원 천 동	33	72	85	88	114	153	155	215	206	185	167	199	181	134	99	69	59	37	19	5	-	-
85	울 전 동	36	66	118	166	194	224	186	220	238	293	312	291	198	123	97	96	98	47	29	9	1	-
86	은 계 동	14	39	64	52	71	59	70	103	93	145	113	100	79	43	51	62	31	24	10	1	-	-
87	이 현	18	65	81	97	85	66	57	132	195	178	139	101	84	96	108	81	40	17	12	3	3	-
88	인 계 동	21	67	61	92	86	102	118	134	141	173	139	129	120	78	59	43	28	23	6	-	-	-
89	일 월	22	62	104	126	145	123	120	161	186	259	234	185	152	102	68	51	51	23	9	3	-	-
90	입 북 동	11	14	9	8	12	18	18	24	25	21	29	28	29	13	11	8	8	5	-	-	-	-
91	정 남	5	17	19	21	22	20	26	35	36	29	38	46	59	48	52	44	44	28	22	6	4	-
92	정 자 꽃 밭	29	92	156	182	172	183	175	205	284	393	303	271	185	129	103	98	83	47	11	1	1	-
93	정 자 동 주 교 화	33	103	117	110	106	167	182	219	247	217	249	247	226	169	141	105	74	41	17	5	4	-
94	조 암	6	23	32	42	45	61	52	85	79	59	88	95	108	108	75	76	79	63	10	4	1	3
95	조 원 동 주 교 화	26	42	76	85	120	177	203	190	182	218	203	248	275	225	170	167	116	103	44	14	4	-
96	조 원 솔 대	16	52	76	108	141	154	117	136	131	207	242	199	158	93	88	84	62	61	19	13	2	-
97	죽 산	7	6	17	20	36	33	43	37	25	46	42	68	61	57	45	53	54	35	13	2	-	-
98	죽 전	39	89	115	129	133	160	143	255	271	323	210	201	189	158	165	134	72	34	19	7	2	-
99	죽 전 1 동	29	67	119	73	75	71	75	121	173	177	120	108	124	110	116	71	59	31	7	2	1	2

구분 본당명			0~ 4세	5~ 9세	10~ 14세	15~ 19세	20~ 24세	25~ 29세	30~ 34세	35~ 39세	40~ 44세	45~ 49세	50~ 54세	55~ 59세	60~ 64세	65~ 69세	70~ 74세	75~ 79세	80~ 84세	85~ 89세	90~ 94세	95~ 99세	100세 이상	연령 미상
100	지 동		18	42	45	88	95	142	147	150	143	168	165	187	219	130	114	119	67	40	15	9	1	2
101	진 사 리		11	22	48	67	62	61	31	65	70	107	78	69	65	42	33	27	28	14	16	2	1	-
102	천 리		5	14	17	25	21	29	16	38	42	57	77	116	130	79	71	49	49	24	17	3	2	-
103	청 덕		21	43	81	46	28	53	75	119	129	119	74	94	122	104	84	59	41	9	12	2	1	-
104	청 북		10	30	40	27	20	31	44	68	57	46	36	43	44	27	26	23	23	14	4	1	-	-
105	칠 보		26	57	55	56	60	103	96	121	103	109	107	126	93	61	56	27	41	20	4	2	-	-
106	팽 성		11	24	30	32	32	33	50	48	58	68	56	64	98	52	71	89	68	38	15	4	1	-
107	평 택		17	29	46	50	86	97	112	122	97	152	131	160	160	139	121	104	104	39	20	4	6	-
108	포 승		10	19	10	14	18	15	19	26	24	21	21	32	35	25	18	24	20	13	7	-	-	-
109	향 남		18	36	41	47	34	37	46	71	95	63	70	66	75	55	41	51	43	22	10	2	1	-
110	호매실동		18	33	24	6	18	41	54	83	40	38	36	44	55	29	28	13	11	14	2	-	-	-
111	화서동		23	52	53	64	85	100	91	137	99	120	112	145	160	119	103	81	65	28	20	4	-	2
112	흥 덕		50	100	82	73	75	92	112	165	213	164	162	130	113	78	63	39	27	24	12	3	-	-
합 계			2,335	5,796	7,260	7,918	8,699	9,321	9,771	13,601	15,060	15,863	14,239	13,846	12,997	10,167	8,887	7,176	5,517	3,155	1,364	389	126	13

[제2대리구]

구분 본당명			0~ 4세	5~ 9세	10~ 14세	15~ 19세	20~ 24세	25~ 29세	30~ 34세	35~ 39세	40~ 44세	45~ 49세	50~ 54세	55~ 59세	60~ 64세	65~ 69세	70~ 74세	75~ 79세	80~ 84세	85~ 89세	90~ 94세	95~ 99세	100세 이상	연령 미상
1	가 남		7	12	15	15	16	18	20	42	28	24	26	32	43	40	43	47	27	20	9	3	1	-
2	감 골		7	37	48	55	89	107	81	58	71	86	126	132	95	57	41	43	43	25	11	1	-	-
3	고 잔		8	17	33	44	66	79	66	89	70	74	82	73	85	53	31	20	19	13	9	2	-	-
4	곤지암		12	24	23	24	40	39	28	41	53	64	68	67	80	65	58	46	32	15	6	4	-	-
5	과 천		38	67	97	113	185	224	215	212	194	296	334	298	266	177	126	103	77	59	24	9	4	-
6	관 악		10	30	38	60	94	121	85	118	102	103	93	145	123	80	63	50	44	29	13	1	-	-
7	광남동		12	29	30	33	37	55	36	69	86	94	65	66	79	72	55	48	24	17	10	8	1	-
8	광 명		13	34	61	47	89	132	140	190	157	172	168	180	235	152	149	120	94	65	21	10	2	-
9	광 문		7	18	16	14	31	34	34	44	29	46	42	57	63	36	29	31	16	16	3	-	-	-
10	광 북		13	36	33	59	82	96	91	113	104	108	138	144	169	103	78	78	42	35	21	2	-	-
11	광 주		39	66	87	107	117	135	156	207	224	217	196	237	244	192	173	136	85	41	10	7	2	-
12	구 산		47	105	81	39	63	74	109	201	197	142	107	141	179	136	75	42	40	26	12	2	3	-
13	군 자		10	18	32	31	41	34	44	49	53	65	63	83	80	56	45	41	41	15	5	2	1	-
14	군 포		31	59	57	95	124	200	211	241	175	205	233	263	280	164	157	144	107	73	33	8	3	-
15	금 정		7	36	36	78	79	116	90	103	136	126	146	166	166	122	87	81	55	31	9	4	-	-
16	능 곡		2	16	27	29	34	16	23	35	39	58	46	48	40	28	21	22	20	9	9	1	1	-
17	능 평		29	45	59	66	99	140	157	185	151	172	154	233	281	187	153	108	73	34	25	3	2	-

구분 본당명		0~ 4세	5~ 9세	10~ 14세	15~ 19세	20~ 24세	25~ 29세	30~ 34세	35~ 39세	40~ 44세	45~ 49세	50~ 54세	55~ 59세	60~ 64세	65~ 69세	70~ 74세	75~ 79세	80~ 84세	85~ 89세	90~ 94세	95~ 99세	100세 이상	연령 미상
18	단대동	26	29	44	63	87	104	128	165	127	139	138	192	214	153	133	97	59	51	16	7	1	-
19	대야미	7	27	28	31	36	46	70	77	58	58	67	95	76	49	29	23	30	8	4	1	2	1
20	대학동	19	29	36	46	66	80	70	73	94	97	117	119	85	64	53	33	37	20	6	5	2	-
21	도척	10	14	9	20	18	31	26	29	26	33	50	46	59	39	40	38	30	30	12	4	1	-
22	도촌동	7	13	29	26	33	37	44	61	63	48	63	94	75	45	48	25	19	15	10	2	-	-
23	동판교	42	149	199	176	184	214	238	320	361	356	352	337	294	169	114	79	62	25	21	4	-	-
24	매곡	22	30	48	77	126	112	128	101	73	152	159	217	182	100	64	61	47	44	17	3	2	-
25	명학	4	23	19	29	32	50	66	59	41	80	69	113	115	73	69	70	54	40	6	1	1	-
26	모전동	5	21	38	48	44	56	43	56	85	86	92	93	83	54	37	41	33	15	8	3	-	-
27	목감	25	64	59	36	56	92	95	167	126	97	89	121	148	96	63	39	49	38	16	5	-	-
28	문호리	9	7	16	14	12	13	12	16	26	24	15	40	39	49	36	19	14	8	4	2	-	-
29	반월성	4	9	7	6	11	25	18	38	18	9	28	30	61	59	50	45	59	32	13	5	1	-
30	배곧	48	98	68	48	88	115	118	196	169	133	144	157	115	65	66	43	40	17	10	4	3	-
31	벌말	35	74	139	150	186	175	173	213	227	315	333	231	169	111	78	87	64	43	14	4	1	-
32	범계	32	84	102	143	177	176	210	204	181	282	278	270	222	120	90	56	54	48	20	3	1	-
33	별양동	28	72	125	134	145	169	153	189	204	283	259	256	211	117	91	79	65	44	19	7	-	-
34	본오동	12	29	50	75	115	139	101	77	85	132	183	180	122	83	75	83	74	42	24	3	-	-
35	부곡동	10	23	27	34	30	31	31	71	55	49	39	58	56	46	24	20	11	9	2	2	-	-
36	북여주	7	26	29	39	48	51	67	85	76	64	75	110	116	75	82	59	61	35	19	7	-	-
37	분당구미동	29	64	92	94	108	95	132	175	180	234	171	190	152	103	134	87	92	58	25	9	5	-
38	분당성루카	41	68	135	152	189	231	269	318	298	395	339	356	331	208	225	150	146	81	36	12	-	-
39	분당성마태오	63	191	291	341	398	464	509	739	753	959	787	689	599	357	371	318	246	149	70	15	7	-
40	분당성요한	88	247	384	447	461	508	526	589	783	1,034	854	792	660	411	357	320	232	146	71	23	6	-
41	분당야탑동	65	140	150	139	198	268	388	445	407	380	347	465	481	298	230	159	124	81	35	10	3	-
42	분당이매동	52	136	187	229	217	286	314	342	383	463	401	455	414	239	209	157	104	76	38	6	5	-
43	비산동	48	95	85	80	136	175	223	274	218	245	229	276	251	154	94	73	76	46	24	3	-	-
44	산본	52	90	122	167	211	259	255	253	273	368	352	381	343	169	134	133	144	106	27	9	2	-
45	산북	4	11	4	10	11	13	14	18	21	11	20	31	39	43	25	21	7	5	3	1	-	-
46	상대원	5	14	32	33	38	64	68	58	47	60	85	96	111	92	72	60	46	15	20	1	-	-
47	상록수	2	31	43	48	80	81	52	60	85	103	112	84	71	57	57	70	44	28	12	2	1	-
48	서부	2	7	3	5	12	15	19	22	14	16	18	16	35	32	18	15	10	2	5	-	1	-
49	서판교	52	88	124	93	93	145	177	239	289	249	193	249	225	145	102	46	36	29	8	9	-	-
50	석수동	16	51	42	73	94	132	134	134	129	153	177	203	167	138	100	77	74	30	21	4	-	-
51	선부동	6	10	20	53	71	94	85	47	61	88	121	133	93	58	49	46	44	19	8	1	1	-
52	성남동	15	44	42	46	72	135	165	177	117	142	159	234	206	164	118	95	89	39	17	7	3	-

구분 본당명		0~ 4세	5~ 9세	10~ 14세	15~ 19세	20~ 24세	25~ 29세	30~ 34세	35~ 39세	40~ 44세	45~ 49세	50~ 54세	55~ 59세	60~ 64세	65~ 69세	70~ 74세	75~ 79세	80~ 84세	85~ 89세	90~ 94세	95~ 99세	100세 이상	연령 미상
53	성 포 동	15	40	43	60	93	96	112	93	84	149	145	178	152	75	54	45	42	35	15	3	1	-
54	소 하 동	30	75	106	101	102	108	114	147	184	203	161	177	210	125	106	82	49	46	14	5	3	-
55	수 리 동	28	70	111	131	130	152	167	210	214	304	252	233	232	130	136	121	127	67	30	6	2	-
56	수 진 동	10	16	23	19	38	63	46	51	42	60	68	76	119	99	83	64	58	49	13	4	1	-
57	시화성바오로	24	47	77	128	168	181	144	139	156	246	288	240	146	88	98	86	70	49	10	2	4	-
58	시화성베드로	7	14	15	23	24	49	31	40	44	51	53	64	51	26	28	33	18	14	4	3	-	-
59	신 둔	7	21	17	27	39	42	23	49	40	62	66	62	49	39	23	25	13	11	4	2	-	-
60	신 장	36	71	59	109	92	136	172	250	191	206	217	268	320	248	179	131	94	56	23	15	-	-
61	신 흥 동	17	30	45	46	54	64	65	70	77	63	98	99	112	94	86	83	64	30	9	3	-	-
62	아 미 동	13	43	42	67	76	50	63	65	84	86	90	89	59	48	41	59	32	23	3	2	-	-
63	안 산 반 월	6	19	20	19	27	34	40	63	34	48	47	60	70	58	49	44	31	17	5	1	-	-
64	안산성마르코	11	12	12	37	44	38	37	41	55	53	64	60	70	68	53	65	55	18	7	1	-	-
65	안산성마리아	15	29	36	55	69	62	63	50	57	84	112	107	71	29	23	19	16	14	2	-	-	-
66	안산성안나	9	21	44	55	55	76	54	46	71	107	85	65	64	25	18	28	14	9	6	2	-	-
67	안산성요셉	8	11	22	17	32	40	31	38	36	33	52	62	52	28	30	30	15	18	6	3	2	-
68	양 동	1	2	4	2	5	11	13	17	11	13	10	26	23	28	27	22	15	11	2	1	-	-
69	양 수 리	5	8	14	24	16	10	19	29	28	31	43	40	54	47	57	24	14	11	5	2	-	-
70	양 평	20	55	69	47	67	95	93	115	119	96	119	195	190	181	128	129	97	60	21	9	1	-
71	여 주	8	37	70	78	101	102	98	123	146	149	147	157	145	103	105	81	66	32	17	9	-	-
72	연 성	5	16	49	52	71	55	26	35	45	108	85	71	51	32	39	33	26	12	7	2	-	-
73	오 전 동	25	76	96	143	166	173	183	213	246	284	248	282	273	155	123	92	65	57	16	5	2	-
74	오 포	22	30	40	39	37	32	35	74	70	83	64	66	69	81	53	36	42	10	6	1	-	-
75	와 동	14	20	24	55	63	62	58	47	42	71	90	104	88	62	50	54	64	34	11	3	2	-
76	왕 곡	7	10	9	29	34	37	43	29	37	47	52	59	63	52	37	27	16	12	4	2	-	-
77	용 문	8	24	31	18	29	34	48	50	56	43	52	81	129	130	98	91	66	46	16	5	-	-
78	용 호	19	52	85	116	170	195	179	192	173	264	260	262	205	119	100	66	83	39	11	1	1	-
79	원 곡	15	20	28	31	72	83	69	87	59	81	102	130	130	76	51	54	34	20	5	2	1	-
80	월 피 동	18	44	51	79	110	140	100	107	83	155	173	196	150	85	66	89	72	45	21	8	-	-
81	위례성데레사	40	81	109	66	93	164	160	227	203	148	178	234	210	135	82	34	31	23	10	2	1	-
82	은 행 동	7	13	28	45	42	44	44	48	59	71	58	81	86	65	84	62	52	24	13	-	-	-
83	의 왕	29	36	40	59	84	97	92	112	113	113	121	153	120	82	91	76	81	54	15	1	1	-
84	이 천	16	56	83	79	116	142	135	143	148	177	188	219	234	131	96	82	79	54	23	6	4	-
85	인 덕 원	39	78	83	130	156	238	248	262	227	240	265	377	352	194	171	140	102	62	33	4	1	-
86	장 곡	10	32	43	53	61	45	25	47	62	95	96	53	33	18	17	27	13	6	2	1	-	-
87	장 지 동	15	44	35	28	33	36	56	81	80	68	49	56	74	58	37	19	14	7	1	1	-	-

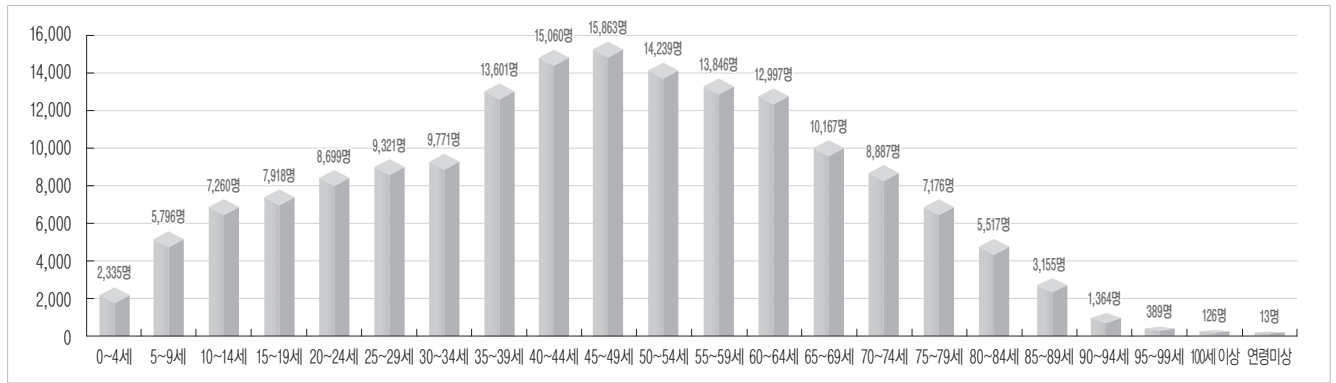
구분 본당명		0~ 4세	5~ 9세	10~ 14세	15~ 19세	20~ 24세	25~ 29세	30~ 34세	35~ 39세	40~ 44세	45~ 49세	50~ 54세	55~ 59세	60~ 64세	65~ 69세	70~ 74세	75~ 79세	80~ 84세	85~ 89세	90~ 94세	95~ 99세	100세 이상	연령 미상
88	장 호 원	11	22	32	36	69	61	72	75	85	72	96	111	100	61	77	81	84	48	14	4	-	-
89	점 동	1	3	12	13	31	23	21	21	13	16	18	27	44	28	25	29	26	12	2	2	-	-
90	중 앙	41	82	106	189	252	327	317	350	303	355	420	485	485	329	304	250	215	125	45	12	2	-
91	철 산	43	91	127	156	144	170	193	249	301	300	251	281	258	153	108	73	56	37	15	5	-	-
92	철산3동	11	34	44	41	65	70	59	88	99	113	108	106	118	66	55	32	35	23	4	2	-	-
93	청 계	22	30	52	54	61	101	94	118	119	135	125	168	134	101	88	54	33	23	16	4	1	-
94	초 월	15	28	37	57	47	60	67	80	96	100	86	106	94	79	86	47	27	17	10	3	1	-
95	초 지 동	16	40	47	62	89	69	71	92	95	127	152	132	108	61	60	56	42	31	6	3	-	2
96	태 평 동	2	12	17	23	33	45	57	66	45	47	62	81	84	63	67	62	35	14	4	2	-	-
97	퇴 촌	14	36	45	44	23	29	36	55	94	76	54	80	104	99	73	54	20	14	9	5	-	-
98	평 촌	36	118	206	195	237	236	209	240	314	421	393	386	264	152	144	118	90	62	12	5	-	-
99	포 일	22	52	61	43	95	142	120	139	99	108	173	189	151	69	43	47	46	31	15	9	2	-
100	풍 산	18	54	64	47	57	85	76	114	135	127	83	120	105	78	61	35	34	28	5	-	2	-
101	하 남	28	74	85	93	99	106	134	195	191	193	146	176	229	188	137	79	69	38	17	3	1	-
102	하 안	16	51	62	92	104	115	154	171	156	197	184	208	216	138	140	108	98	74	18	3	3	-
103	하 우 현	3	3	-	2	9	4	11	7	6	4	5	16	11	9	2	5	1	2	1	1	-	-
104	호 계 동	29	39	45	65	114	120	143	138	110	132	163	183	175	98	59	33	41	29	10	8	4	-
105	호 평	33	67	103	125	129	157	205	203	223	275	255	235	234	128	108	94	91	58	23	6	5	-
106	황 산	25	54	43	29	34	47	49	94	79	59	62	89	82	56	29	17	15	6	7	2	-	1
합 계		2,129	4,900	6,452	7,547	9,430	11,254	11,681	13,969	13,961	16,338	16,036	17,635	16,580	10,925	9,106	7,411	6,003	3,744	1,514	447	117	4

[기타]

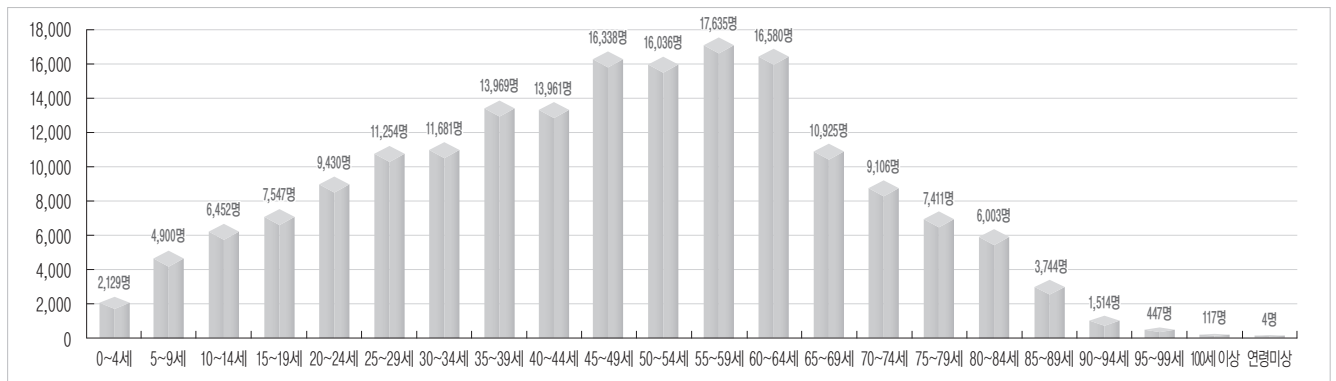
구분 본당명		0~ 4세	5~ 9세	10~ 14세	15~ 19세	20~ 24세	25~ 29세	30~ 34세	35~ 39세	40~ 44세	45~ 49세	50~ 54세	55~ 59세	60~ 64세	65~ 69세	70~ 74세	75~ 79세	80~ 84세	85~ 89세	90~ 94세	95~ 99세	100세 이상	연령 미상
1	최양업	-	-	-	-	-	-	-	-	-	-	-	-	-	-	-	-	-	-	-	-	-	-
2	거주미상	81	617	1,724	3,867	7,279	9,800	10,011	12,774	13,588	18,871	21,818	21,578	16,448	8,455	5,525	4,082	3,420	2,834	2,043	1,376	839	606
합 계		81	617	1,724	3,867	7,279	9,800	10,011	12,774	13,588	18,871	21,818	21,578	16,448	8,455	5,525	4,082	3,420	2,834	2,043	1,376	839	606

구분 대리구명		0~ 4세	5~ 9세	10~ 14세	15~ 19세	20~ 24세	25~ 29세	30~ 34세	35~ 39세	40~ 44세	45~ 49세	50~ 54세	55~ 59세	60~ 64세	65~ 69세	70~ 74세	75~ 79세	80~ 84세	85~ 89세	90~ 94세	95~ 99세	100세 이상	연령 미상
제1대리구		2,335	5,796	7,260	7,918	8,699	9,321	9,771	13,601	15,060	15,863	14,239	13,846	12,997	10,167	8,887	7,176	5,517	3,155	1,364	389	126	13
제2대리구		2,129	4,900	6,452	7,547	9,430	11,254	11,681	13,969	13,961	16,338	16,036	17,635	16,580	10,925	9,106	7,411	6,003	3,744	1,514	447	117	4
기 타		81	617	1,724	3,867	7,279	9,800	10,011	12,774	13,588	18,871	21,818	21,578	16,448	8,455	5,525	4,082	3,420	2,834	2,043	1,376	839	606
총 계		4,545	11,313	15,436	19,332	25,408	30,375	31,463	40,344	42,609	51,072	52,093	53,059	46,025	29,547	23,518	18,669	14,940	9,733	4,921	2,212	1,082	623

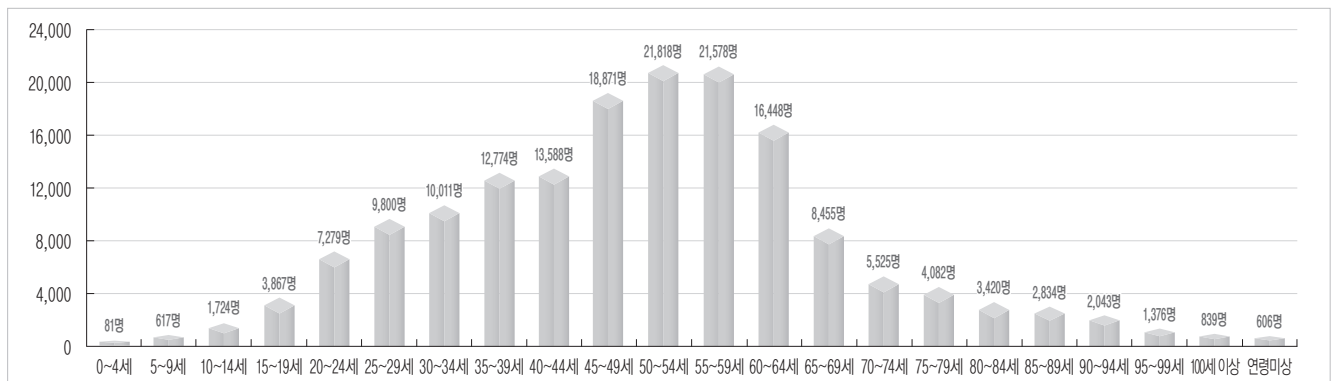
[제1대리구 연령별 신자 수(여자)]



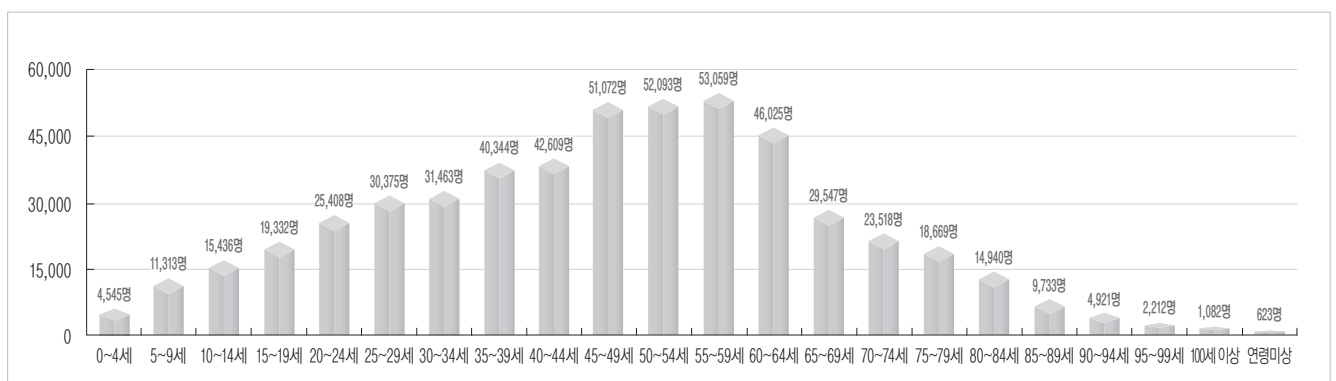
[제2대리구 연령별 신자 수(여자)]



[기타 연령별 신자 수(여자)]



[전체 연령별 신자 수(여자)]



5. 신자 연령별 구분(3) - 계

[제1대리구]

구분	본당명	0~4세	5~9세	10~14세	15~19세	20~24세	25~29세	30~34세	35~39세	40~44세	45~49세	50~54세	55~59세	60~64세	65~69세	70~74세	75~79세	80~84세	85~89세	90~94세	95~99세	100세 이상	연령 미상
1	갈 곳 동	43	119	154	178	183	232	187	290	303	305	232	230	206	132	130	109	60	32	7	1	2	-
2	고 등 동	19	38	48	43	50	53	69	113	104	106	64	89	94	127	104	91	60	28	17	3	-	-
3	고 색 동	30	29	53	87	127	120	114	125	95	107	140	158	124	103	69	51	57	26	14	1	-	-
4	공 도	25	101	146	112	113	100	107	202	215	170	138	158	152	137	112	110	72	42	14	5	-	-
5	광교1동	72	225	251	281	210	258	194	313	366	410	305	259	198	108	88	53	41	18	6	1	-	-
6	광교2동	59	158	176	103	169	180	181	322	287	215	179	196	188	135	91	60	39	20	16	1	3	1
7	구 성	92	196	252	332	404	377	332	515	585	621	527	470	461	487	534	475	267	136	48	10	6	-
8	궁 리	5	16	30	18	47	40	43	60	37	41	38	57	63	45	38	37	40	17	10	2	-	-
9	권선2동	64	106	78	80	117	157	152	198	156	121	134	149	134	81	45	27	35	19	6	2	-	-
10	권 선 동	135	263	314	420	628	711	634	639	631	634	707	756	606	359	256	204	161	76	38	9	2	-
11	기 산	45	132	131	150	134	131	124	180	237	162	157	154	114	103	52	46	38	27	6	-	-	-
12	기 안	43	118	132	149	143	146	135	219	200	226	192	195	162	161	115	96	63	18	8	1	-	-
13	기 흥	34	75	58	57	60	83	98	141	141	116	92	88	133	129	97	56	32	22	8	-	1	-
14	남 동 탄	106	191	156	118	164	216	270	391	280	209	190	250	257	170	95	40	36	19	6	3	2	1
15	남 양	36	61	90	64	107	111	136	147	154	161	115	153	160	105	103	71	65	33	9	7	3	-
16	당 수 동	9	32	58	69	54	52	31	48	73	87	71	49	47	40	30	21	21	12	2	-	-	-
17	대 천 동	60	119	141	189	339	319	244	301	288	309	335	366	303	229	168	149	142	96	26	7	-	-
18	던 지 실	18	42	33	50	57	80	83	88	82	63	79	96	133	102	89	73	62	46	12	3	2	-
19	동백성마리아	43	144	247	257	221	147	145	197	353	407	310	188	170	132	140	116	94	33	20	-	5	-
20	동백성요셉	37	122	248	239	233	217	146	222	348	451	339	242	207	159	149	129	82	39	16	2	6	-
21	동 수 원	56	136	96	102	156	217	225	283	244	196	177	260	281	177	162	112	66	50	19	3	2	-
22	동 천 동	122	202	264	288	254	302	309	419	495	460	391	349	397	373	307	193	130	53	25	8	1	-
23	동탄능동	78	160	234	204	166	185	208	251	330	342	227	204	157	101	76	63	35	21	6	2	1	-
24	동탄반송동	61	183	329	260	206	148	134	257	401	419	240	190	151	113	77	62	32	19	2	3	-	-
25	동탄숲속	89	220	280	241	232	165	196	341	407	394	284	175	195	137	105	85	54	36	9	2	10	-
26	동탄영천동	145	411	387	262	281	231	307	587	578	467	351	261	243	163	101	68	25	19	4	1	1	-
27	마 도	-	6	9	18	26	50	40	37	47	42	52	50	58	50	48	43	54	24	6	1	1	-
28	망 포 동	46	160	198	235	298	323	241	293	364	334	360	385	272	150	86	64	51	27	11	2	-	-
29	매 교 동	4	7	10	15	31	37	32	36	38	41	33	77	100	78	74	55	33	17	4	1	1	-
30	매 탄 동	58	127	159	182	223	227	203	240	289	257	228	254	201	127	117	65	47	19	14	2	-	-
31	모 산 골	28	77	60	79	99	105	123	144	132	120	119	152	114	90	66	52	28	13	11	6	1	-

구분 본당명		0~ 4세	5~ 9세	10~ 14세	15~ 19세	20~ 24세	25~ 29세	30~ 34세	35~ 39세	40~ 44세	45~ 49세	50~ 54세	55~ 59세	60~ 64세	65~ 69세	70~ 74세	75~ 79세	80~ 84세	85~ 89세	90~ 94세	95~ 99세	100세 이상	연령 미상
32	모 현	30	72	105	128	134	150	126	162	188	194	173	194	187	143	149	104	66	57	17	13	4	-
33	미 리 내	3	12	23	11	23	25	37	42	57	25	42	53	60	49	24	42	60	60	41	14	2	1
34	미 양	14	41	28	34	39	38	49	57	59	49	58	65	67	50	44	49	64	33	9	1	-	-
35	발 안	27	80	72	89	131	86	98	143	130	146	128	161	156	117	101	98	100	41	6	2	-	-
36	백 암	10	7	8	22	44	61	65	71	38	44	53	101	105	63	63	51	46	23	14	3	1	-
37	버 드 내	25	29	42	47	113	94	93	116	82	86	92	145	137	117	89	60	32	24	11	2	-	-
38	병 점	61	125	149	200	261	274	304	330	372	372	297	279	259	224	148	127	75	34	14	5	2	-
39	보 라 동	52	178	273	327	320	320	230	415	490	584	387	326	347	332	305	240	140	48	25	8	2	-
40	보 정	96	259	364	301	247	268	218	423	603	597	399	287	269	332	353	298	168	62	17	11	3	-
41	봉 담	37	95	111	132	151	104	104	153	194	202	187	144	151	125	114	91	84	33	23	7	1	-
42	북 수 동	16	24	31	47	84	129	80	119	84	104	83	124	127	92	95	94	72	32	11	5	-	-
43	비 봉	2	3	8	15	23	48	28	26	21	22	34	41	60	52	49	49	42	31	8	1	-	-
44	비 전 동	45	76	149	237	312	329	265	237	241	286	379	363	284	185	151	151	103	45	22	1	-	-
45	사 강	5	12	25	36	60	64	39	61	38	62	77	88	72	76	63	47	60	35	10	5	1	1
46	삼 가 동	48	70	60	76	91	101	111	119	114	134	107	119	129	86	88	68	48	23	6	4	3	-
47	상 미	45	77	73	74	132	112	163	214	183	160	160	166	152	116	89	73	43	9	4	2	2	1
48	상 신	27	53	51	27	65	70	81	88	79	67	77	89	67	58	36	36	37	15	5	1	-	-
49	상 촌	60	177	233	186	297	299	222	328	321	332	359	322	284	194	169	121	77	38	16	6	2	-
50	상 하	28	78	140	142	203	176	124	175	192	259	217	205	193	165	176	126	76	39	10	5	1	-
51	상 현 동	103	404	484	521	604	475	399	676	889	975	743	594	539	554	563	466	217	96	43	14	9	-
52	서 둔 동	37	60	67	89	154	198	161	157	143	157	173	225	208	175	125	118	81	43	16	2	-	-
53	서 신	4	10	25	25	25	37	36	34	34	21	30	57	81	68	61	46	64	16	15	3	2	-
54	서 정 동	84	146	172	227	253	323	291	314	289	319	341	365	332	221	182	134	117	55	30	5	1	-
55	서 천 동	32	103	97	75	67	76	108	172	197	117	83	97	82	68	58	43	27	3	4	-	-	-
56	서 호	12	15	20	25	26	41	55	49	38	45	23	40	69	37	42	21	25	7	2	1	-	-
57	성 복 동	84	269	311	306	284	316	286	536	708	603	456	380	483	561	540	341	186	92	41	9	-	-
58	세 교 동	18	27	58	70	101	75	68	70	60	103	106	105	75	49	45	34	15	17	7	1	1	-
59	세 류 동	31	72	51	64	82	103	145	192	151	134	119	143	166	167	135	114	89	38	15	5	-	-
60	세 마	43	124	165	113	156	211	193	290	299	226	178	220	214	140	111	98	60	29	9	3	3	-
61	소 사 벌	37	97	125	95	110	120	94	157	156	147	139	138	75	58	32	32	18	12	1	-	-	-
62	송 서	11	13	7	23	25	35	26	30	24	33	32	47	67	56	63	67	58	30	8	2	1	-
63	송 전	25	58	44	48	64	107	93	124	90	92	100	157	184	160	121	67	50	47	10	3	1	-
64	송 탄	12	53	77	85	127	192	148	155	137	146	138	221	207	158	159	132	116	61	27	6	-	-
65	송 현	24	66	124	147	181	168	134	188	162	199	201	188	211	146	156	110	88	54	16	5	1	-

구분 본당명		0~ 4세	5~ 9세	10~ 14세	15~ 19세	20~ 24세	25~ 29세	30~ 34세	35~ 39세	40~ 44세	45~ 49세	50~ 54세	55~ 59세	60~ 64세	65~ 69세	70~ 74세	75~ 79세	80~ 84세	85~ 89세	90~ 94세	95~ 99세	100세 이상	연령 미상
66	수 지	80	254	374	418	505	419	367	490	666	741	657	460	335	294	314	311	224	99	39	7	6	-
67	신 갈	58	159	200	228	332	275	233	370	394	458	404	336	287	254	265	234	150	57	12	12	1	-
68	신 남	12	37	45	55	83	82	83	89	66	82	106	88	91	63	47	52	44	32	10	2	1	-
69	신 봉 동	68	204	270	298	253	241	222	310	506	565	394	337	313	314	340	275	160	64	15	9	-	-
70	안 녕	22	53	64	71	122	181	120	142	146	145	154	153	162	111	75	57	42	17	6	1	1	-
71	안 성	10	28	43	110	157	193	138	147	130	151	163	213	232	161	166	156	138	103	34	11	3	-
72	안 중	29	87	144	178	218	239	195	242	271	318	287	278	272	159	137	134	138	64	26	8	4	-
73	양 성	1	15	22	23	29	20	23	34	35	35	49	36	44	39	36	30	25	20	5	3	1	-
74	양 지	10	52	71	70	93	119	110	105	96	108	143	145	127	105	71	52	50	28	8	-	-	-
75	영통성령	86	204	231	281	359	417	357	412	393	411	410	413	332	181	131	110	81	71	37	9	4	-
76	영통성요셉	98	174	164	231	267	257	271	355	356	342	262	221	155	88	70	51	35	23	9	2	-	1
77	영통영덕	47	136	215	267	227	243	210	230	324	382	314	310	221	111	98	78	45	28	8	2	2	-
78	오목천동	36	62	94	120	174	158	155	181	176	185	193	193	193	132	103	81	47	27	8	5	2	1
79	오 산	48	100	128	169	198	326	267	310	335	317	294	278	286	227	177	147	136	50	19	6	2	1
80	왕 립	8	33	44	37	62	79	65	62	58	59	90	101	107	72	69	63	68	24	9	5	-	-
81	용 이 동	33	104	77	62	91	93	84	150	147	100	83	93	88	59	32	25	17	9	6	1	-	-
82	용 인	55	131	168	221	348	369	267	300	300	367	324	381	329	213	191	190	123	56	19	11	9	-
83	원 삼	13	23	37	31	48	43	59	60	58	70	53	72	100	68	58	41	39	16	15	2	2	-
84	원 천 동	60	149	180	184	215	296	286	371	356	333	265	323	309	219	176	107	87	45	23	5	-	-
85	율 전 동	73	143	237	324	434	450	365	398	381	465	487	499	339	230	158	147	132	65	31	10	1	-
86	은 계 동	27	73	114	118	215	180	118	171	175	231	200	172	127	85	69	84	50	34	11	1	1	-
87	이 현	35	137	180	203	159	147	107	223	323	304	250	164	145	153	176	135	81	31	16	4	6	-
88	인 계 동	33	119	127	181	198	229	214	239	248	272	223	223	196	131	93	74	38	28	7	-	-	-
89	일 월	49	121	236	252	319	324	241	271	304	422	364	318	259	168	112	87	74	33	9	4	-	-
90	입 북 동	17	18	19	19	33	46	46	46	42	37	46	44	52	23	19	17	10	7	1	-	-	1
91	정 남	13	30	41	43	55	60	63	68	64	60	74	74	102	90	84	66	53	34	23	7	5	-
92	정자꽃미	64	161	309	356	391	445	338	348	455	626	497	455	345	200	161	146	116	63	18	3	1	-
93	정자동주교좌	85	186	250	219	323	443	341	382	434	377	388	408	370	278	232	162	105	60	21	5	5	-
94	조 암	18	55	73	81	115	145	118	160	156	124	154	164	187	172	126	119	110	88	15	4	1	4
95	조원동주교좌	64	78	126	159	285	492	367	375	339	382	342	412	476	352	303	237	174	147	50	16	6	-
96	조원솔대	31	106	172	206	286	306	219	246	217	330	350	328	282	149	144	130	95	86	26	14	3	-
97	죽 산	13	10	31	40	77	79	91	75	52	79	75	113	109	97	80	86	73	50	17	3	-	-
98	죽 전	76	183	210	279	293	328	265	427	448	517	359	326	299	271	257	219	138	57	32	9	5	-
99	죽전1동	51	128	247	153	143	146	117	211	272	314	203	190	205	179	196	127	105	42	10	3	1	3

구분 본당명			0~ 4세	5~ 9세	10~ 14세	15~ 19세	20~ 24세	25~ 29세	30~ 34세	35~ 39세	40~ 44세	45~ 49세	50~ 54세	55~ 59세	60~ 64세	65~ 69세	70~ 74세	75~ 79세	80~ 84세	85~ 89세	90~ 94세	95~ 99세	100세 이상	연령 미상
100	지 동		34	86	119	182	253	358	269	275	265	290	256	313	364	213	184	178	110	60	21	10	1	3
101	진 사 리		23	50	84	121	128	106	67	106	116	177	150	125	101	73	58	41	41	18	17	2	1	-
102	천 리		9	30	44	43	38	61	43	67	74	83	107	146	170	111	94	59	56	30	20	3	2	-
103	청 덕		39	89	135	91	78	116	132	196	232	212	120	153	185	172	152	93	62	19	14	2	2	1
104	청 북		29	64	79	51	50	60	73	124	99	81	74	64	77	47	48	34	30	17	8	2	1	-
105	칠 보		49	93	107	118	137	192	186	219	174	187	181	215	165	98	86	52	56	27	5	2	-	-
106	팽 성		29	54	46	51	84	81	91	93	96	120	96	114	149	95	107	127	102	45	19	5	1	-
107	평 택		39	63	87	123	215	227	202	226	190	248	222	257	262	218	192	176	154	53	26	8	6	-
108	포 승		16	35	27	24	31	41	38	49	49	42	41	54	57	46	33	35	29	19	7	-	-	-
109	향 남		37	77	96	91	101	80	81	133	151	126	113	116	135	92	71	70	68	27	12	3	2	-
110	호매실동		35	62	47	25	38	73	90	151	81	68	55	68	86	54	40	24	12	16	2	-	-	-
111	화서동		45	97	102	114	168	194	179	247	185	205	182	235	266	202	169	133	85	40	23	5	1	2
112	흥 덕		89	173	168	151	177	200	196	282	356	292	264	215	186	134	99	71	38	28	14	3	1	-
합 계			4,746	11,487	14,678	15,798	19,126	20,604	18,286	24,190	25,914	26,875	23,495	23,305	21,859	16,800	14,522	11,747	8,472	4,396	1,696	473	184	22

[제2대리구]

구분 본당명			0~ 4세	5~ 9세	10~ 14세	15~ 19세	20~ 24세	25~ 29세	30~ 34세	35~ 39세	40~ 44세	45~ 49세	50~ 54세	55~ 59세	60~ 64세	65~ 69세	70~ 74세	75~ 79세	80~ 84세	85~ 89세	90~ 94세	95~ 99세	100세 이상	연령 미상
1	가 남		14	25	30	29	39	39	46	72	62	51	53	57	73	67	72	66	44	27	10	3	2	-
2	감 골		18	69	79	111	161	212	142	105	125	132	202	220	171	105	71	57	63	29	11	2	-	-
3	고 잔		20	34	60	83	131	171	127	140	120	122	123	139	142	95	50	34	23	18	11	2	1	1
4	곤지암		16	48	48	53	82	93	63	86	104	98	118	115	132	101	96	74	51	21	7	4	-	-
5	과 천		78	131	199	247	413	445	395	389	310	460	494	489	464	313	213	154	115	79	33	9	7	-
6	관 악		25	55	73	102	170	222	154	210	164	182	150	226	209	153	108	80	60	36	15	1	-	-
7	광남동		24	65	60	88	82	104	75	133	133	156	115	121	126	115	92	83	38	23	13	8	2	-
8	광 명		22	69	95	121	213	283	255	335	278	279	265	288	351	257	215	180	135	86	27	12	2	-
9	광 문		12	28	35	40	74	62	68	65	49	80	70	95	110	59	54	49	22	22	4	-	-	-
10	광 북		30	57	69	118	190	209	166	208	184	187	215	225	257	175	126	110	66	51	22	3	1	-
11	광 주		88	136	177	207	234	296	314	383	406	369	328	381	397	327	275	210	124	54	13	7	2	-
12	구 산		78	188	174	91	143	172	226	354	358	254	185	219	282	216	146	89	53	31	13	2	5	-
13	군 자		26	36	58	57	88	101	91	99	99	120	102	136	137	99	70	65	53	18	7	2	1	-
14	군 포		59	108	125	197	322	428	423	429	310	364	368	423	454	281	233	213	169	104	42	11	5	-
15	금 정		20	71	76	136	167	243	184	213	213	209	226	270	282	210	152	133	71	42	11	4	-	-
16	능 곡		7	28	51	68	81	48	49	55	58	94	83	77	72	45	31	34	28	9	10	1	1	-
17	능 평		61	104	139	124	240	295	298	346	264	295	254	369	463	332	266	187	118	56	28	4	2	-

구분 본당명		0~ 4세	5~ 9세	10~ 14세	15~ 19세	20~ 24세	25~ 29세	30~ 34세	35~ 39세	40~ 44세	45~ 49세	50~ 54세	55~ 59세	60~ 64세	65~ 69세	70~ 74세	75~ 79세	80~ 84세	85~ 89세	90~ 94세	95~ 99세	100세 이상	연령 미상
18	단대동	46	64	78	118	153	228	239	305	239	239	220	279	332	265	199	145	89	61	21	9	2	-
19	대야미	20	52	51	48	92	99	116	140	115	96	109	147	133	82	54	35	37	13	7	1	3	1
20	대학동	32	54	92	94	158	167	142	140	149	154	181	212	160	107	95	55	52	25	11	5	4	-
21	도척	22	27	27	31	51	70	52	58	55	60	84	76	104	87	66	64	48	35	13	5	2	-
22	도촌동	20	23	57	41	66	89	96	106	101	91	91	135	123	76	75	43	27	18	12	4	2	-
23	동판교	93	286	369	334	366	455	443	545	593	606	547	562	509	301	206	131	98	39	23	4	1	-
24	매곡	43	70	87	154	241	249	247	208	130	243	267	338	322	184	111	96	63	55	23	3	2	-
25	명학	6	37	34	56	93	135	137	131	88	124	122	178	187	127	102	108	87	47	7	2	1	-
26	모전동	12	49	74	93	138	130	88	103	134	132	153	153	138	93	66	56	46	21	11	3	-	-
27	목감	64	124	102	87	128	197	185	298	228	167	163	209	240	171	114	61	66	45	18	7	-	1
28	문호리	10	15	28	33	31	31	23	29	42	45	34	60	75	78	63	42	24	9	4	2	-	-
29	반월성	5	13	16	19	25	47	37	64	36	33	52	60	91	90	86	73	78	39	15	5	1	-
30	배곧	84	192	125	105	181	219	235	319	295	229	233	256	220	112	111	69	51	20	13	5	5	-
31	벌말	67	152	253	275	398	374	302	368	365	498	510	410	276	189	121	124	90	53	18	5	1	-
32	범계	73	167	200	281	377	369	397	360	301	413	444	446	390	225	162	103	74	63	23	4	1	-
33	별양동	57	165	236	285	316	362	286	326	326	438	403	429	365	208	152	127	95	68	29	10	-	-
34	본오동	24	49	89	141	281	307	205	162	151	226	286	314	213	139	129	132	107	57	27	4	-	-
35	부곡동	26	45	53	52	50	60	77	115	103	86	70	90	86	76	48	29	16	11	4	4	-	-
36	북여주	14	60	53	68	124	139	130	167	151	130	136	180	204	141	130	107	96	45	21	7	-	-
37	분당구미동	60	136	179	191	228	241	240	296	315	349	295	318	257	172	200	149	150	89	41	13	5	-
38	분당성루카	73	142	234	317	429	528	489	541	521	627	544	575	537	337	352	245	220	112	49	16	2	-
39	분당성마태오	138	380	586	705	898	1,032	951	1,228	1,210	1,538	1,270	1,126	992	616	583	537	397	228	91	22	14	-
40	분당성요한	191	518	801	888	973	1,104	905	1,028	1,255	1,667	1,368	1,296	1,119	712	608	521	375	208	90	28	11	-
41	분당야탑동	124	260	278	294	420	575	735	806	696	614	549	710	778	528	386	275	198	106	45	12	4	-
42	분당이매동	99	255	354	434	469	588	576	621	614	727	637	721	714	447	334	256	180	100	53	12	5	-
43	비산동	97	187	158	184	309	383	407	510	374	386	362	425	455	272	160	118	112	61	30	5	1	2
44	산본	87	181	268	326	503	571	487	466	442	566	548	639	582	291	228	207	188	144	38	16	3	-
45	산북	6	21	8	17	23	27	28	43	40	19	32	41	62	75	42	32	17	8	4	1	-	-
46	상대원	9	25	55	59	80	135	113	135	91	119	133	161	163	145	126	82	56	18	23	1	-	-
47	상록수	9	54	82	97	184	189	98	120	136	173	174	155	133	88	90	102	60	36	14	2	1	-
48	서부	5	10	4	15	32	37	37	51	27	35	35	33	51	57	32	30	15	2	6	-	1	-
49	서판교	95	202	255	194	192	295	338	413	461	402	318	401	378	252	185	94	47	33	9	9	-	-
50	석수동	47	104	97	137	199	240	239	266	225	244	281	339	288	222	168	133	90	41	24	4	-	-
51	선부동	17	27	50	119	158	210	174	101	99	140	194	233	177	97	74	70	58	28	9	1	1	-
52	성남동	40	75	83	87	168	271	313	323	227	221	244	374	336	277	206	140	121	47	19	8	3	-

구분 본당명		0~ 4세	5~ 9세	10~ 14세	15~ 19세	20~ 24세	25~ 29세	30~ 34세	35~ 39세	40~ 44세	45~ 49세	50~ 54세	55~ 59세	60~ 64세	65~ 69세	70~ 74세	75~ 79세	80~ 84세	85~ 89세	90~ 94세	95~ 99세	100세 이상	연령 미상
53	성 포 동	32	66	98	131	215	252	221	165	142	214	235	285	273	137	90	65	58	45	20	4	1	-
54	소 하 동	46	150	192	198	243	259	241	276	288	340	279	264	334	224	164	127	74	59	17	7	4	-
55	수 리 동	57	155	234	264	288	293	300	369	366	462	409	385	396	227	208	193	178	99	45	8	2	-
56	수 진 동	18	34	48	46	115	119	106	100	101	101	110	121	192	155	122	91	74	54	15	5	1	-
57	시화성바오로	39	103	167	248	442	434	264	244	273	400	466	445	290	146	137	118	104	64	13	3	6	-
58	시화성베드로	14	26	36	51	72	115	73	87	77	88	99	119	92	47	48	50	28	17	6	3	-	-
59	신 둔	18	48	47	62	105	86	63	76	68	103	115	106	94	69	44	34	26	12	6	4	-	-
60	신 장	80	140	133	189	243	344	333	493	350	354	342	391	506	396	320	213	143	72	28	17	2	-
61	신 흥 동	25	57	79	80	118	119	120	118	124	110	144	173	176	144	143	116	89	38	10	3	-	-
62	아 미 동	27	65	82	140	199	162	121	119	133	150	153	151	122	78	74	86	49	31	4	2	-	-
63	안 산 반 월	10	35	40	41	83	74	74	122	72	88	85	100	110	90	79	65	51	22	6	1	-	-
64	안산성마르코	18	34	36	71	90	84	73	83	97	97	117	100	112	97	85	97	69	25	8	3	-	-
65	안산성마리아	23	54	78	102	149	150	126	79	92	130	169	189	132	55	37	32	22	19	6	-	1	-
66	안산성안나	16	46	93	106	116	126	88	85	107	161	153	123	119	50	25	38	22	13	7	2	-	-
67	안산성요셉	12	21	37	39	70	69	74	65	61	65	80	104	100	43	44	48	21	21	7	5	3	-
68	양 동	3	4	6	4	8	19	32	42	25	31	22	44	40	52	45	30	32	12	4	1	1	-
69	양 수 리	10	22	31	33	35	33	35	44	53	56	60	64	90	79	85	51	29	13	5	3	-	-
70	양 평	34	91	135	111	159	199	216	236	237	191	194	313	324	303	231	226	145	76	29	10	2	-
71	여 주	17	73	140	158	229	251	176	235	222	274	229	254	249	168	165	133	94	44	18	12	-	-
72	연 성	11	29	85	111	133	108	59	66	79	155	145	128	92	57	59	54	39	16	9	3	1	-
73	오 전 동	57	145	207	274	360	412	353	405	402	439	416	450	446	287	206	166	108	79	24	7	3	-
74	오 포	27	62	72	71	88	80	75	132	123	147	115	109	111	118	94	65	61	14	8	2	-	-
75	와 동	28	45	50	99	135	132	120	98	89	117	149	197	147	104	74	74	79	43	12	3	2	1
76	왕 곡	12	22	25	59	68	67	80	72	65	74	87	96	110	88	64	43	30	16	4	2	-	-
77	용 문	15	47	69	36	61	98	89	99	105	74	93	144	197	230	163	150	90	59	20	9	1	-
78	용 호	56	95	156	230	395	425	339	322	264	399	409	438	359	204	171	113	113	60	14	2	3	-
79	원 곡	22	48	64	70	126	162	148	184	119	143	163	197	228	133	87	77	45	28	6	2	1	-
80	월 피 동	29	77	101	161	240	323	200	192	140	241	276	324	253	154	98	118	100	56	23	10	-	-
81	위례성데레사	80	195	186	123	236	309	304	384	354	259	270	390	375	241	157	75	49	31	10	2	1	-
82	은 행 동	20	31	64	84	78	91	85	96	104	133	98	134	134	105	117	89	64	28	14	1	-	-
83	의 왕	55	82	86	115	173	209	165	222	192	187	207	242	214	137	142	107	115	63	20	1	1	-
84	이 천	47	113	159	162	286	321	267	281	255	294	270	352	385	217	177	119	116	69	27	7	5	-
85	인 덕 원	89	146	172	237	325	500	457	496	407	385	420	584	590	343	270	197	163	79	40	5	1	-
86	장 곡	14	59	71	121	144	94	48	67	93	153	159	97	57	26	27	37	18	7	3	1	-	-
87	장 지 동	29	79	53	48	68	69	96	157	138	124	78	90	121	101	64	44	20	8	2	1	-	-

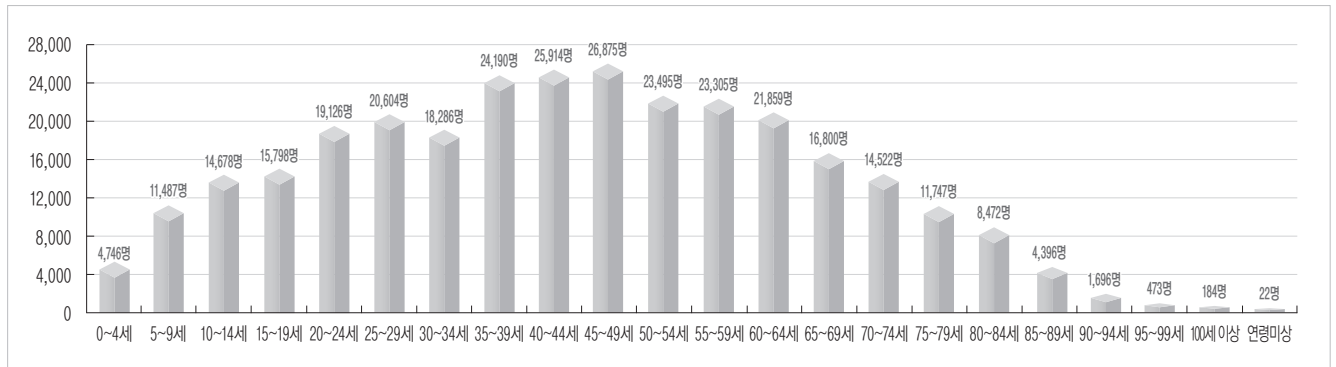
구분 본당명		0~ 4세	5~ 9세	10~ 14세	15~ 19세	20~ 24세	25~ 29세	30~ 34세	35~ 39세	40~ 44세	45~ 49세	50~ 54세	55~ 59세	60~ 64세	65~ 69세	70~ 74세	75~ 79세	80~ 84세	85~ 89세	90~ 94세	95~ 99세	100세 이상	연령 미상
88	장 호 원	19	55	72	99	135	149	130	153	153	133	147	190	191	122	119	133	111	60	17	4	-	-
89	점 동	2	13	21	42	66	48	40	37	41	23	35	44	70	50	42	44	37	16	3	2	-	-
90	중 앙	82	194	231	320	483	703	623	664	554	600	662	789	789	538	467	395	312	164	54	16	3	-
91	철 산	68	189	252	289	308	391	364	417	466	475	414	441	431	266	193	117	70	50	22	6	-	-
92	철산3동	23	65	88	96	136	142	121	173	166	162	173	182	190	111	79	50	50	36	7	4	-	-
93	청 계	38	62	114	115	154	218	198	202	196	215	215	278	233	175	144	86	46	29	19	4	2	-
94	초 월	30	65	94	114	89	107	126	156	170	173	145	161	157	132	143	85	49	19	11	3	1	-
95	초 지 동	29	60	79	119	202	163	148	161	171	197	236	226	187	105	83	91	62	38	10	3	-	3
96	태 평 동	8	32	26	51	69	97	117	120	75	83	103	122	148	98	90	95	49	19	4	2	-	-
97	퇴 촌	26	71	94	79	41	64	71	105	155	133	91	126	170	165	134	103	42	21	12	5	1	-
98	평 촌	64	232	439	407	518	474	391	421	513	661	609	643	480	285	221	197	157	89	22	6	2	-
99	포 일	47	111	117	106	201	274	248	236	178	159	264	315	268	138	73	70	66	38	18	11	4	-
100	풍 산	31	108	131	95	133	176	141	189	233	226	135	192	196	127	107	62	47	31	6	1	4	-
101	하 남	60	129	164	164	223	254	253	356	341	320	244	264	377	300	223	137	103	49	19	3	1	-
102	하 안	48	88	136	167	231	238	284	314	257	322	293	313	360	214	196	157	131	84	20	6	3	-
103	하 우 현	6	3	2	5	15	6	19	16	10	8	12	32	23	13	5	7	3	2	1	1	-	-
104	호 계 동	58	74	87	134	217	248	271	281	192	216	267	298	303	183	119	59	59	40	11	9	4	-
105	호 평	68	134	195	247	297	360	359	358	379	431	404	369	377	229	161	139	118	67	30	6	9	-
106	황 산	45	101	74	55	70	90	103	169	145	97	103	134	134	91	60	28	21	7	7	3	-	1
합 계		4,255	9,758	12,812	15,030	20,847	24,366	22,271	25,353	23,784	26,662	25,808	28,753	27,966	18,736	14,909	11,805	8,812	4,942	1,905	560	183	10

[기타]

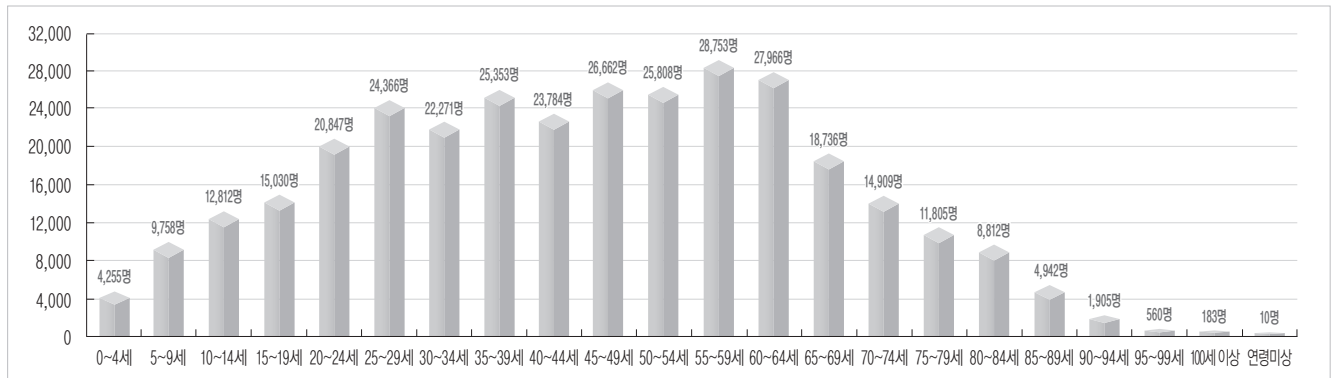
구분 본당명		0~ 4세	5~ 9세	10~ 14세	15~ 19세	20~ 24세	25~ 29세	30~ 34세	35~ 39세	40~ 44세	45~ 49세	50~ 54세	55~ 59세	60~ 64세	65~ 69세	70~ 74세	75~ 79세	80~ 84세	85~ 89세	90~ 94세	95~ 99세	100세 이상	연령 미상
1	최 양 업	-	-	-	-	-	14	43	88	73	67	47	21	9	5	1	1	-	-	-	-	-	-
2	거주미상	138	1,322	3,471	7,800	15,415	27,044	19,641	23,046	22,525	29,436	33,069	33,978	27,219	14,495	9,295	6,597	5,104	3,805	2,637	1,760	1,254	1,028
합 계		138	1,322	3,471	7,800	15,415	27,058	19,684	23,134	22,598	29,503	33,116	33,999	27,228	14,500	9,296	6,598	5,104	3,805	2,637	1,760	1,254	1,028

구분 대리구명		0~ 4세	5~ 9세	10~ 14세	15~ 19세	20~ 24세	25~ 29세	30~ 34세	35~ 39세	40~ 44세	45~ 49세	50~ 54세	55~ 59세	60~ 64세	65~ 69세	70~ 74세	75~ 79세	80~ 84세	85~ 89세	90~ 94세	95~ 99세	100세 이상	연령 미상
제1대리구		4,746	11,487	14,678	15,798	19,126	20,604	18,286	24,190	25,914	26,875	23,495	23,305	21,859	16,800	14,522	11,747	8,472	4,396	1,696	473	184	22
제2대리구		4,255	9,758	12,812	15,030	20,847	24,366	22,271	25,353	23,784	26,662	25,808	28,753	27,966	18,736	14,909	11,805	8,812	4,942	1,905	560	183	10
기 타		138	1,322	3,471	7,800	15,415	27,058	19,684	23,134	22,598	29,503	33,116	33,999	27,228	14,500	9,296	6,598	5,104	3,805	2,637	1,760	1,254	1,028
총 계		9,139	22,567	30,961	38,628	55,388	72,028	60,241	72,677	72,296	83,040	82,419	86,057	77,053	50,036	38,727	30,150	22,388	13,143	6,238	2,793	1,621	1,060

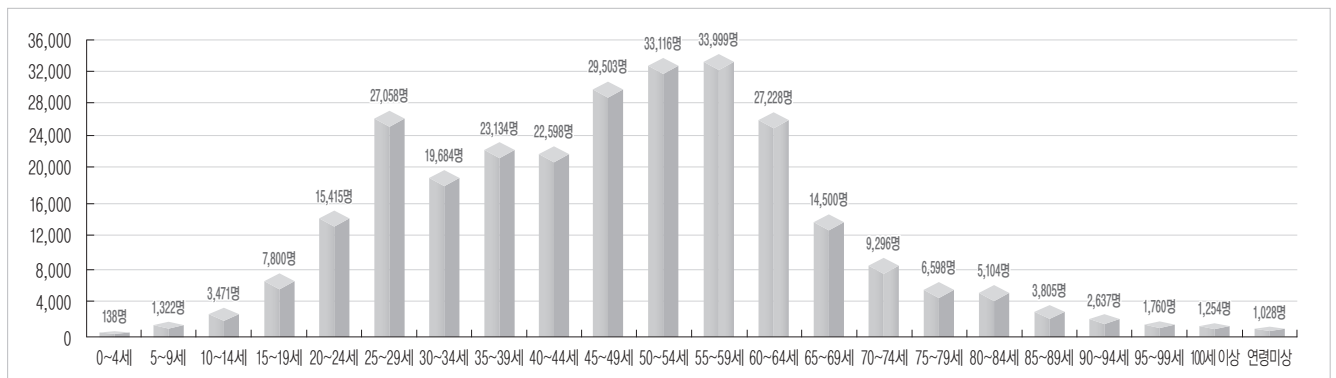
[제1대리구 연령별 신자 수(합계)]



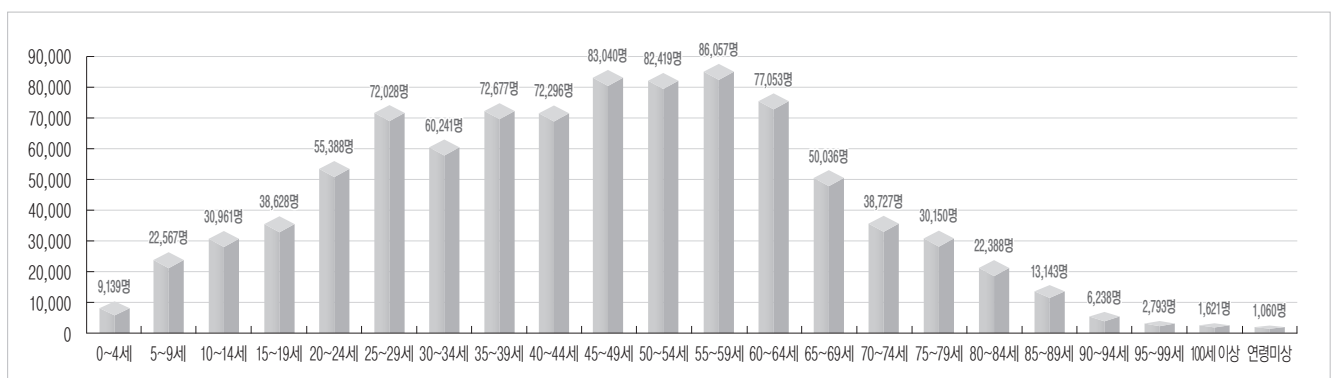
[제2대리구 연령별 신자 수(합계)]



[기타 연령별 신자 수(합계)]



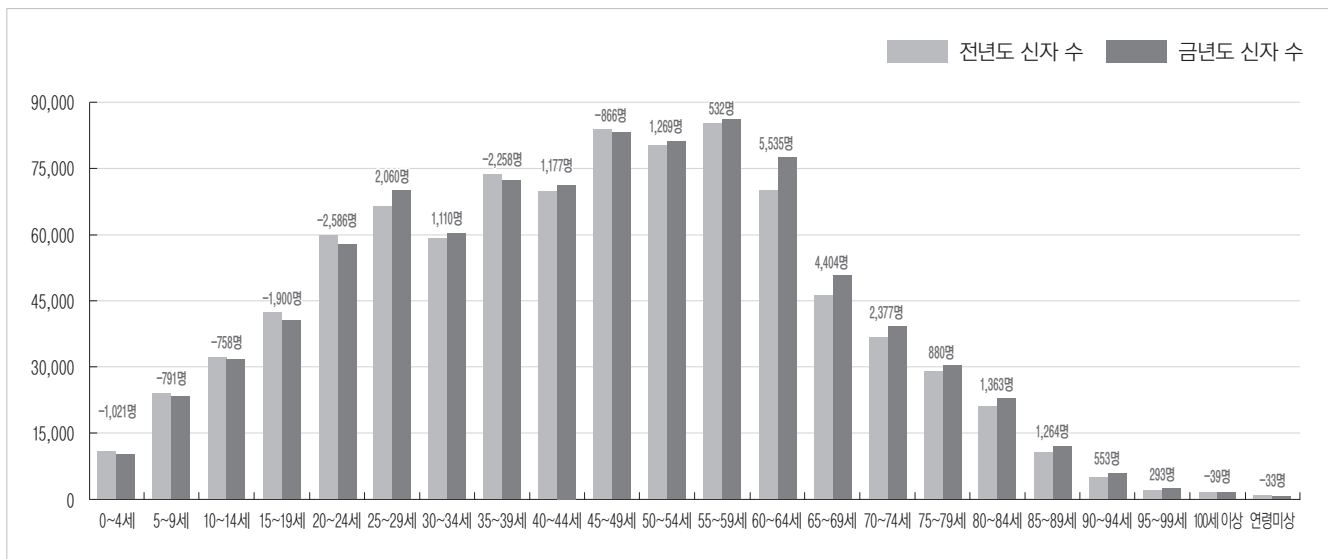
[전체 연령별 신자 수(합계)]



6. 신자 연령별 구분(4) - 전년도 대비 총수 증감

구분		증 감	전년도 총수	금년도 총수	증감수	증감률
1	0~4세		10,160	9,139	-1,021	-10.05
2	5~9세		23,358	22,567	-791	-3.39
3	10~14세		31,719	30,961	-758	-2.39
4	15~19세		40,528	38,628	-1,900	-4.69
5	20~24세		57,974	55,388	-2,586	-4.46
6	25~29세		69,968	72,028	2,060	2.94
7	30~34세		59,131	60,241	1,110	1.88
8	35~39세		74,935	72,677	-2,258	-3.01
9	40~44세		71,119	72,296	1,177	1.65
10	45~49세		83,906	83,040	-866	-1.03
11	50~54세		81,150	82,419	1,269	1.56
12	55~59세		85,525	86,057	532	0.62
13	60~64세		71,518	77,053	5,535	7.74
14	65~69세		45,632	50,036	4,404	9.65
15	70~74세		36,350	38,727	2,377	6.54
16	75~79세		29,270	30,150	880	3.01
17	80~84세		21,025	22,388	1,363	6.48
18	85~89세		11,879	13,143	1,264	10.64
19	90~94세		5,685	6,238	553	9.73
20	95~99세		2,500	2,793	293	11.72
21	100세이상		1,660	1,621	-39	-2.35
22	연령미상		1,093	1,060	-33	-3.02
합 계			916,085	928,650	12,565	1.37

[전년도 대비 금년도 연령별 신자 수]



7. 공소

대리구	구 분		공소수	공소명	신자수		
					남	여	계
제1대리구	1	궁 리	1	방 축 리 공 소	53	61	114
	2	서 정 동	1	요 셉 공 소	108	138	246
	3	양 성	1	삼 암 리 공 소	32	48	80
	4	향 남	3	사 창 리 공 소	49	49	98
				수 직 리 공 소	30	57	87
				용 소 리 공 소	11	8	19
제2대리구	5	광 문	2	가 학 동 공 소	11	11	22
				노 온 사 동 공 소	5	11	16
	6	목 감	1	장 하 리 공 소	222	237	459
	7	북 여 주	2	가 야 공 소	88	97	185
				도 전 공 소	84	95	179
	8	양 평	1	곡 수 공 소	22	39	61
	10	이 천	1	이 치 리 공 소	93	128	221
	11	장 호 원	1	나 래 리 공 소	41	54	95
	12	태 평 동	1	오 야 동 공 소	38	48	86
	13	퇴 촌	1	강 하 공 소	103	123	226
합	계		16		990	1,204	2,194

Ⅲ. 성직자·신학생

1. 성직자(1) - 소속

구분	추기경	대주교	주교		몬시뇰		한국인신부				외국인신부				교구신부수	봉헌생활회신부수	사도생활단신부수	타교구신부수	한국인신부수	외국인신부수
			한국인	외국인	한국인	외국인	교구소속	봉헌생활회신부	사도생활단신부	타교구소속	교구소속	봉헌생활회신부	사도생활단신부	타교구소속						
숫자	-	-	4	-	6	-	519	64	4	(2)	-	7	2	-	519	71	6	(2)	589	9

[전년도 대비 총수의 증감]

구분 \ 증 감		전년도총수	금년도총수	증감수	증감률
1	한국인 신부	555	589	34	6.13
2	외국인 신부	12	9	-3	-25.00
3	봉헌생활회 신부	60	71	11	18.33
4	사도생활단 신부	9	6	-3	-33.33
5	교구 신부	496	519	23	4.64
6	타교구 신부	(2)	(2)	-	-

※ 타교구 신부는 소속 교구의 숫자에 이미 포함된 경우 괄호 안에 기재한다.

2. 성직자(2) - 소임

구분	주교		신부												새수품 신부	입적 신부	제적 신부	사망 신부
	현직	원로 사목	본당 사목	특수 사목	군종	국내외 연학	교포 사목	해외 선교	안식년	휴양	대기	정직	휴직	원로 사목				
숫자	3	1	279	108	11	35	5	15	5	13	－	2	5	41	25	－	3	4

3. 성직자(3) - 연령

구분	25~29세	30~34세	35~39세	40~44세	45~49세	50~54세	55~59세	60~64세	65~69세	70~74세	75~79세	80세이상
숫자	25	73	81	78	68	61	46	30	20	12	14	11

4. 신학생 현황(교구 신학생은 교구 성소국 기준임)

[제1대리구]

본당명		구분	소속	학부생	연구과생	휴학생	유학생	재적총수	입학	편입	제적	부제수품
1	갈	꽃	동	교구	-	1	-	-	1	-	-	-
				수도회	-	-	-	-	-	-	-	-
2	고	등	동	교구	-	-	1	-	1	-	-	-
				수도회	-	-	-	-	-	-	-	-
3	고	색	동	교구	-	-	-	-	-	-	-	-
				수도회	-	-	-	-	-	-	-	-
4	공		도	교구	2	-	-	-	2	-	-	-
				수도회	-	-	-	-	-	-	-	-
5	광	교	1 동	교구	1	-	-	-	1	-	-	-
				수도회	-	-	-	-	-	-	-	-
6	광	교	2 동	교구	-	-	-	-	-	-	-	-
				수도회	-	-	-	-	-	-	-	-
7	구		성	교구	1	-	-	-	1	-	-	-
				수도회	-	-	-	1	1	-	-	-
8	궁		리	교구	-	-	-	-	-	-	-	-
				수도회	-	-	-	-	-	-	-	-
9	권	선	2 동	교구	1	-	-	-	1	-	-	-
				수도회	-	-	-	-	-	-	-	-
10	권	선	동	교구	1	1	-	-	2	-	-	1
				수도회	-	-	1	-	1	-	-	-
11	기		산	교구	1	-	-	-	1	1	-	-
				수도회	1	-	-	-	1	-	-	-
12	기		안	교구	-	-	-	-	-	-	-	-
				수도회	-	-	-	-	-	-	-	-
13	기		흥	교구	-	-	-	1	1	-	-	-
				수도회	-	-	-	-	-	-	-	-
14	남	동	탄	교구	-	-	-	-	-	-	-	-
				수도회	-	-	-	-	-	-	-	-
15	남		양	교구	-	1	-	-	1	-	-	-
				수도회	-	-	-	-	-	-	-	-
16	당	수	동	교구	1	-	1	-	2	-	-	-
				수도회	-	-	-	-	-	-	-	-
17	대	천	동	교구	-	1	1	-	2	-	-	1
				수도회	-	-	-	-	-	-	-	-
18	던	지	실	교구	-	-	-	-	-	-	-	-
				수도회	-	-	-	-	-	-	-	-
19	동	백성	마리아	교구	1	1	-	-	2	-	-	-
				수도회	-	-	-	-	-	-	-	-

본당명 \ 구분		소속	학부생	연구과생	휴학생	유학생	재적총수	입학	편입	제적	부제수품
20	동 백 성 요 셉	교구	2	1	-	-	3	-	-	-	-
		수도회	3	-	-	-	3	-	-	-	-
21	동 수 원	교구	-	-	-	-	-	-	-	1	-
		수도회	-	-	-	-	-	-	-	-	-
22	동 천 동	교구	2	-	1	-	3	1	-	-	-
		수도회	-	-	-	-	-	-	-	-	-
23	동 탄 능 동	교구	-	1	-	-	1	-	-	-	1
		수도회	-	-	-	-	-	-	-	-	-
24	동 탄 반 송 동	교구	-	-	-	-	-	-	-	-	-
		수도회	-	-	-	-	-	-	-	-	-
25	동 탄 숲 속	교구	-	-	1	-	1	-	-	-	-
		수도회	-	-	-	-	-	-	-	-	-
26	동 탄 영 천 동	교구	1	-	-	-	1	-	-	-	-
		수도회	-	-	-	-	-	-	-	-	-
27	마 도	교구	-	-	-	-	-	-	-	-	-
		수도회	-	-	-	-	-	-	-	-	-
28	망 포 동	교구	-	-	-	1	1	-	-	-	-
		수도회	-	-	-	-	-	-	-	-	-
29	매 교 동	교구	-	-	-	-	-	-	-	1	-
		수도회	-	-	-	-	-	-	-	-	-
30	매 탄 동	교구	1	1	-	-	2	1	-	-	1
		수도회	-	-	-	-	-	-	-	-	-
31	모 산 골	교구	-	-	-	-	-	-	-	-	-
		수도회	-	-	-	-	-	-	-	-	-
32	모 현	교구	2	-	-	-	2	1	-	-	-
		수도회	-	-	-	-	-	-	-	-	-
33	미 리 내	교구	-	-	-	-	-	-	-	-	-
		수도회	-	-	-	-	-	-	-	-	-
34	미 양	교구	-	-	-	-	-	-	-	-	-
		수도회	-	-	-	-	-	-	-	-	-
35	발 안	교구	-	-	-	-	-	-	-	-	-
		수도회	-	-	-	-	-	-	-	-	-
36	백 암	교구	-	-	-	-	-	-	-	-	-
		수도회	-	-	-	-	-	-	-	-	-
37	버 드 내	교구	-	1	-	-	1	-	-	-	1
		수도회	-	-	-	-	-	-	-	-	1
38	병 점	교구	-	1	-	-	1	-	-	-	-
		수도회	-	-	-	-	-	-	-	-	-
39	보 라 동	교구	-	-	1	-	1	-	-	-	-
		수도회	-	-	-	-	-	-	-	-	-
40	보 정	교구	-	-	-	-	-	-	-	-	-
		수도회	-	-	-	-	-	-	-	-	-

본당명		구분	소속	학부생	연구과생	휴학생	유학생	재적총수	입학	편입	제적	부제수품
41	봉	담	교구	-	-	1	-	1	-	-	-	-
			수도회	-	-	-	-	-	-	-	-	-
42	북 수 동		교구	1	-	-	-	1	-	-	-	-
			수도회	-	-	-	-	-	-	-	-	-
43	비	봉	교구	-	-	-	-	-	-	-	-	-
			수도회	-	-	-	-	-	-	-	-	-
44	비 전 동		교구	-	-	-	-	-	-	-	-	-
			수도회	-	-	-	-	-	-	-	-	-
45	사	강	교구	1	1	-	-	2	-	-	-	-
			수도회	-	-	-	-	-	-	-	-	-
46	삼 가 동		교구	1	-	-	-	1	-	-	-	-
			수도회	1	-	-	-	1	-	-	-	-
47	상	미	교구	-	-	-	-	-	-	-	-	-
			수도회	-	1	-	-	1	-	-	-	-
48	상	신	교구	1	-	-	-	1	-	-	-	-
			수도회	1	-	-	-	1	-	-	-	-
49	상	촌	교구	-	-	-	1	1	-	-	-	-
			수도회	-	-	-	-	-	-	-	-	-
50	상	하	교구	-	1	-	-	1	-	-	-	-
			수도회	-	-	-	-	-	-	-	-	-
51	상 현 동		교구	1	-	-	1	2	-	-	1	1
			수도회	-	-	-	-	-	-	-	-	-
52	서 둔 동		교구	1	-	-	-	1	-	-	1	-
			수도회	-	-	-	-	-	-	-	-	-
53	서	신	교구	-	-	-	-	-	-	-	-	-
			수도회	-	-	-	-	-	-	-	-	-
54	서 정 동		교구	1	-	-	-	1	-	-	-	-
			수도회	-	-	-	-	-	-	-	-	-
55	서 천 동		교구	-	-	-	-	-	-	-	-	-
			수도회	-	-	-	-	-	-	-	-	-
56	서	호	교구	-	-	-	-	-	-	-	-	-
			수도회	-	-	-	-	-	-	-	-	-
57	성 복 동		교구	1	-	-	-	1	1	-	-	-
			수도회	-	-	-	-	-	-	-	-	-
58	세 교 동		교구	-	-	-	-	-	-	-	-	-
			수도회	-	-	-	-	-	-	-	-	-
59	세 류 동		교구	-	-	-	-	-	-	-	-	-
			수도회	-	-	-	-	-	-	-	-	-
60	세	마	교구	-	-	-	-	-	-	-	-	-
			수도회	-	-	-	-	-	-	-	-	-
61	소 사 별		교구	-	-	-	-	-	-	-	-	-
			수도회	-	-	-	-	-	-	-	-	-

본당명		구분	소속	학부생	연구과생	휴학생	유학생	재적총수	입학	편입	제적	부제수품
62	송	서	교구	-	-	-	-	-	-	-	-	-
			수도회	-	-	-	-	-	-	-	-	-
63	송	전	교구	-	-	-	-	-	-	-	-	-
			수도회	1	-	-	-	1	-	-	-	-
64	송	탄	교구	-	-	-	-	-	-	-	-	-
			수도회	-	-	-	-	-	-	-	-	-
65	송	현	교구	-	1	-	-	1	-	-	-	-
			수도회	-	-	-	-	-	-	-	-	-
66	수	지	교구	-	1	-	-	1	-	-	-	-
			수도회	-	-	-	-	-	-	-	-	-
67	신	갈	교구	2	-	-	-	2	-	-	2	-
			수도회	-	-	-	-	-	-	-	-	-
68	신	남	교구	-	-	-	-	-	-	-	-	-
			수도회	-	-	-	-	-	-	-	-	-
69	신	봉 동	교구	-	1	-	-	1	-	-	-	1
			수도회	-	-	-	-	-	-	-	-	-
70	안	녕	교구	-	-	-	-	-	-	-	-	-
			수도회	-	-	-	-	-	-	-	-	-
71	안	성	교구	1	-	-	-	1	-	-	-	-
			수도회	-	-	-	-	-	-	-	-	-
72	안	중	교구	-	-	-	-	-	-	-	-	-
			수도회	-	-	-	-	-	-	-	-	-
73	양	성	교구	-	-	-	-	-	-	-	-	-
			수도회	-	-	-	-	-	-	-	-	1
74	양	지	교구	-	1	-	-	1	-	-	-	-
			수도회	-	-	-	-	-	-	-	-	-
75	영 통 성 령		교구	-	-	1	-	1	-	-	-	-
			수도회	-	-	1	-	1	-	-	-	-
76	영 통 성 요 셉		교구	-	2	-	1	3	-	-	-	1
			수도회	-	-	-	-	-	-	-	-	-
77	영 통 영 덕		교구	-	-	-	1	1	-	-	-	-
			수도회	1	-	-	-	1	-	-	-	-
78	오 목 천 동		교구	-	-	-	-	-	-	-	-	-
			수도회	1	-	-	-	1	-	-	-	-
79	오	산	교구	-	-	-	-	-	-	-	-	-
			수도회	-	-	-	-	-	-	-	-	-
80	왕	림	교구	1	1	1	-	3	1	-	-	-
			수도회	1	-	1	-	2	-	-	-	-
81	용 이 동		교구	-	-	-	-	-	-	-	-	-
			수도회	-	-	-	-	-	-	-	-	-
82	용	인	교구	1	-	-	-	1	1	-	-	-
			수도회	1	-	-	-	1	-	-	-	-

본당명		구분	소속	학부생	연구과생	휴학생	유학생	재적총수	입학	편입	제적	부제수품
83	원	삼	교구	-	1	-	-	1	-	-	-	-
			수도회	-	-	-	-	-	-	-	-	-
84	원	천 동	교구	2	1	-	-	3	-	-	-	-
			수도회	2	-	-	-	2	-	-	-	-
85	울	전 동	교구	-	-	-	-	-	-	-	-	-
			수도회	-	-	-	-	-	-	-	-	-
86	은	계 동	교구	-	-	-	-	-	-	-	-	-
			수도회	-	-	-	-	-	-	-	-	-
87	이	현	교구	-	-	-	-	-	-	-	-	-
			수도회	-	-	-	-	-	-	-	-	-
88	인	계 동	교구	-	-	-	-	-	-	-	-	-
			수도회	-	-	-	-	-	-	-	-	-
89	일	월	교구	1	2	-	-	3	-	-	-	-
			수도회	-	-	-	-	-	-	-	-	-
90	입	북 동	교구	-	1	-	-	1	-	-	-	1
			수도회	-	-	-	-	-	-	-	-	1
91	정	남	교구	-	-	-	-	-	-	-	-	-
			수도회	-	-	-	-	-	-	-	-	-
92	정	자 꽃 뫼	교구	1	-	1	-	2	1	-	-	-
			수도회	-	-	-	-	-	-	-	-	-
93	정	자 동 주 교좌	교구	1	1	-	-	2	1	-	-	1
			수도회	-	-	-	-	-	-	-	-	1
94	조	암	교구	-	-	-	-	-	-	-	-	-
			수도회	-	-	-	-	-	-	-	-	-
95	조	원 동 주 교좌	교구	-	-	-	-	-	-	-	-	-
			수도회	-	-	-	-	-	-	-	-	-
96	조	원 솔 대	교구	-	-	-	-	-	-	-	-	-
			수도회	-	-	-	-	-	-	-	-	-
97	죽	산	교구	-	-	-	-	-	-	-	-	-
			수도회	-	-	-	-	-	-	-	-	-
98	죽	전	교구	1	-	-	-	1	-	-	-	-
			수도회	1	-	-	-	1	-	-	-	-
99	죽	전 1 동	교구	1	-	1	-	2	-	-	-	-
			수도회	-	-	-	-	-	-	-	-	-
100	지	동	교구	1	2	2	-	5	1	-	-	-
			수도회	2	-	-	-	2	-	-	-	-
101	진	사 리	교구	-	-	1	-	1	-	-	-	-
			수도회	-	-	-	-	-	-	-	-	-
102	천	리	교구	-	-	-	-	-	-	-	-	-
			수도회	-	-	-	-	-	-	-	-	-
103	청	덕	교구	1	-	-	-	1	-	-	-	-
			수도회	-	-	-	-	-	-	-	-	-

본당명 \ 구분		소속	학부생	연구과생	휴학생	유학생	재적총수	입학	편입	제적	부제수품
104	청 북	교구	-	-	-	-	-	-	-	-	-
		수도회	-	-	-	-	-	-	-	-	-
105	칠 보	교구	1	-	-	-	1	-	-	-	-
		수도회	-	-	-	-	-	-	-	-	-
106	팽 성	교구	2	-	-	-	2	-	-	-	-
		수도회	-	-	-	-	-	-	-	-	-
107	평 택	교구	-	-	1	-	1	-	-	-	-
		수도회	-	-	-	-	-	-	-	-	-
108	포 승	교구	-	-	-	-	-	-	-	-	-
		수도회	-	-	-	-	-	-	-	-	-
109	향 남	교구	1	-	-	-	1	-	-	-	-
		수도회	-	-	-	-	-	-	-	-	-
110	호 매 실 동	교구	-	1	-	-	1	-	-	-	-
		수도회	-	-	-	-	-	-	-	-	-
111	화 서 동	교구	-	-	-	-	-	-	-	-	-
		수도회	-	-	-	-	-	-	-	-	-
112	흥 덕	교구	-	-	-	-	-	-	-	-	-
		수도회	-	-	-	-	-	-	-	-	-
합 계		교구	43	28	15	6	92	10	-	6	10
		수도회	16	1	3	1	21	-	-	-	4

[제2대리구]

본당명 \ 구분		소속	학부생	연구과생	휴학생	유학생	재적총수	입학	편입	제적	부제수품
1	가 남	교구	-	1	-	-	1	-	-	-	1
		수도회	-	-	-	-	-	-	-	-	-
2	감 골	교구	2	1	-	-	3	-	-	-	-
		수도회	2	1	-	-	3	-	-	-	-
3	고 잔	교구	2	-	-	-	2	-	-	-	-
		수도회	1	-	1	-	2	-	-	-	-
4	곤 지 암	교구	-	-	-	-	-	-	-	-	-
		수도회	-	-	-	-	-	-	-	-	-
5	과 천	교구	-	1	-	-	1	-	-	-	-
		수도회	-	-	-	-	-	-	-	-	-
6	관 악	교구	-	-	-	-	-	-	-	-	-
		수도회	-	-	-	-	-	-	-	-	-
7	광 남 동	교구	-	-	-	-	-	-	-	-	-
		수도회	-	-	-	-	-	-	-	-	-
8	광 명	교구	-	1	-	-	1	-	-	1	-
		수도회	-	-	-	-	-	-	-	-	-

본당명		구분	소속	학부생	연구과생	휴학생	유학생	재적총수	입학	편입	제적	부제수품
9	광	문	교구	-	1	-	-	1	-	-	-	-
			수도회	-	-	-	-	-	-	-	-	-
10	광	북	교구	-	2	-	-	2	-	-	-	-
			수도회	-	-	-	-	-	-	-	-	2
11	광	주	교구	1	-	1	-	2	2	-	-	-
			수도회	-	-	-	-	-	-	-	-	-
12	구	산	교구	1	-	-	-	1	-	-	-	-
			수도회	-	-	-	-	-	-	-	-	-
13	군	자	교구	-	-	-	-	-	-	-	-	-
			수도회	-	-	-	-	-	-	-	-	-
14	군	포	교구	-	-	-	-	-	-	-	-	-
			수도회	-	-	-	-	-	-	-	-	-
15	금	정	교구	-	-	-	-	-	-	-	-	-
			수도회	-	-	-	-	-	-	-	-	-
16	능	곡	교구	-	-	-	-	-	-	-	-	-
			수도회	-	-	-	-	-	-	-	-	-
17	능	평	교구	-	-	-	-	-	-	-	-	-
			수도회	-	-	-	-	-	-	-	-	-
18	단	대 동	교구	1	-	-	-	1	-	-	-	-
			수도회	1	-	-	-	1	-	-	-	-
19	대	야 미	교구	-	-	-	-	-	-	-	-	-
			수도회	-	-	-	-	-	-	-	-	-
20	대	학 동	교구	-	-	-	-	-	-	-	-	-
			수도회	-	-	-	-	-	-	-	-	-
21	도	척	교구	2	1	-	1	4	-	-	-	-
			수도회	-	-	-	-	-	-	-	-	-
22	도	촌 동	교구	-	-	-	-	-	-	-	-	-
			수도회	-	-	-	-	-	-	-	-	-
23	동	판 교	교구	1	-	-	-	1	-	-	-	-
			수도회	1	-	-	-	1	-	-	-	-
24	매	곡	교구	-	-	-	-	-	-	-	-	-
			수도회	-	-	-	-	-	-	-	-	-
25	명	학	교구	-	-	-	-	-	-	-	-	-
			수도회	-	-	-	-	-	-	-	-	-
26	모	전 동	교구	-	-	1	1	2	-	-	-	1
			수도회	-	-	-	-	-	-	-	-	-
27	목	감	교구	-	-	-	-	-	-	-	-	-
			수도회	-	-	-	-	-	-	-	-	-
28	문	호 리	교구	-	-	-	-	-	-	-	-	-
			수도회	-	-	-	-	-	-	-	-	-
29	반	월 성	교구	-	1	-	-	1	-	-	-	1
			수도회	-	-	-	-	-	-	-	-	-

본당명 \ 구분		소속	학부생	연구과생	휴학생	유학생	재적총수	입학	편입	제적	부제수품
30	배 곧	교구	-	-	-	-	-	-	-	-	-
		수도회	-	-	-	-	-	-	-	-	-
31	별 말	교구	1	-	-	-	1	1	-	-	-
		수도회	-	-	-	-	-	-	-	-	-
32	범 계	교구	2	-	1	-	3	1	-	-	-
		수도회	-	-	-	-	-	-	-	-	-
33	별 양 동	교구	-	-	-	-	-	-	-	-	-
		수도회	-	-	-	-	-	-	-	-	-
34	본 오 동	교구	4	-	-	-	4	1	-	-	-
		수도회	4	-	-	-	4	-	-	-	-
35	부 곡 동	교구	-	-	-	-	-	-	-	-	-
		수도회	-	-	-	-	-	-	-	-	-
36	북 여 주	교구	-	-	-	-	-	-	-	-	-
		수도회	1	-	-	-	1	-	-	-	-
37	분 당 구 미 동	교구	1	-	-	-	1	1	-	-	-
		수도회	-	-	-	-	-	-	-	-	-
38	분 당 성 루 카	교구	-	-	-	-	-	-	-	-	-
		수도회	-	-	-	-	-	-	-	-	-
39	분당성마태오	교구	-	2	1	-	3	-	-	-	1
		수도회	-	-	-	-	-	-	-	-	-
40	분 당 성 요 한	교구	2	2	1	1	6	1	-	-	-
		수도회	-	1	-	-	1	-	-	-	-
41	분 당 야 탑 동	교구	2	-	1	-	3	1	-	-	-
		수도회	1	-	-	-	1	-	-	-	-
42	분 당 이 매 동	교구	-	1	1	1	3	-	-	-	-
		수도회	1	-	-	1	2	-	-	-	-
43	비 산 동	교구	1	-	-	-	1	-	-	-	-
		수도회	1	-	-	-	1	-	-	-	-
44	산 본	교구	-	-	-	-	-	-	-	1	-
		수도회	-	-	-	-	-	-	-	-	-
45	산 북	교구	-	-	-	-	-	-	-	-	-
		수도회	-	-	-	-	-	-	-	-	-
46	상 대 원	교구	-	-	-	-	-	-	-	-	-
		수도회	-	-	-	-	-	-	-	-	-
47	상 록 수	교구	-	2	-	1	3	-	-	-	2
		수도회	-	-	-	-	-	-	-	-	-
48	서 부	교구	-	1	-	-	1	-	-	-	1
		수도회	-	-	-	-	-	-	-	-	1
49	서 판 교	교구	-	2	-	-	2	-	-	1	-
		수도회	1	1	-	-	2	-	-	1	-
50	석 수 동	교구	-	-	-	-	-	-	-	-	-
		수도회	-	-	-	-	-	-	-	-	-

본당명		구분	소속	학부생	연구과생	휴학생	유학생	재적총수	입학	편입	제적	부제수품
51	선 부 동	교구	-	-	1	-	1	-	-	-	-	-
		수도회	-	-	-	-	-	-	-	-	-	-
52	성 남 동	교구	1	-	-	-	1	-	-	-	-	-
		수도회	1	-	-	-	1	-	-	-	-	-
53	성 포 동	교구	-	-	-	-	-	-	-	-	1	-
		수도회	-	-	-	-	-	-	-	-	-	-
54	소 하 동	교구	-	-	-	-	-	-	-	-	-	-
		수도회	-	-	-	-	-	-	-	-	-	-
55	수 리 동	교구	-	-	-	-	-	-	-	-	-	-
		수도회	-	-	-	-	-	-	-	-	-	-
56	수 진 동	교구	-	-	-	-	-	-	-	-	-	-
		수도회	-	-	-	-	-	-	-	-	-	-
57	시화성바오로	교구	-	2	-	-	2	-	-	-	-	1
		수도회	-	-	-	-	-	-	-	-	-	-
58	시화성베드로	교구	-	-	-	-	-	-	-	-	-	-
		수도회	-	-	-	-	-	-	-	-	-	-
59	신 둔	교구	-	-	-	-	-	-	-	-	-	-
		수도회	-	-	-	-	-	-	-	-	-	-
60	신 장	교구	1	-	-	-	1	-	-	-	-	-
		수도회	-	-	-	-	-	-	-	-	-	-
61	신 흥 동	교구	-	1	-	-	1	1	-	-	1	-
		수도회	-	-	-	-	-	-	-	-	-	-
62	아 미 동	교구	-	-	1	-	1	-	-	-	-	-
		수도회	-	-	-	-	-	-	-	-	-	-
63	안 산 반 월	교구	-	-	-	-	-	-	-	-	-	-
		수도회	-	-	-	-	-	-	-	-	-	-
64	안산성마르코	교구	-	-	-	-	-	-	-	-	-	-
		수도회	1	-	-	-	1	-	-	-	-	-
65	안산성마리아	교구	1	-	-	-	1	1	-	-	-	-
		수도회	1	-	-	-	1	-	-	-	-	-
66	안 산 성 안 나	교구	-	-	-	-	-	-	-	-	-	-
		수도회	-	-	-	-	-	-	-	-	-	-
67	안 산 성 요 셉	교구	-	-	-	-	-	-	-	-	-	-
		수도회	-	-	-	-	-	-	-	-	-	-
68	양 동	교구	-	-	-	-	-	-	-	-	-	-
		수도회	-	-	-	-	-	-	-	-	-	-
69	양 수 리	교구	-	-	-	-	-	-	-	-	-	-
		수도회	-	-	-	-	-	-	-	-	-	-
70	양 평	교구	-	-	-	-	-	-	-	-	-	-
		수도회	-	-	-	-	-	-	-	-	-	-
71	여 주	교구	1	-	-	-	1	-	-	-	-	-
		수도회	1	-	-	-	1	-	-	-	-	-

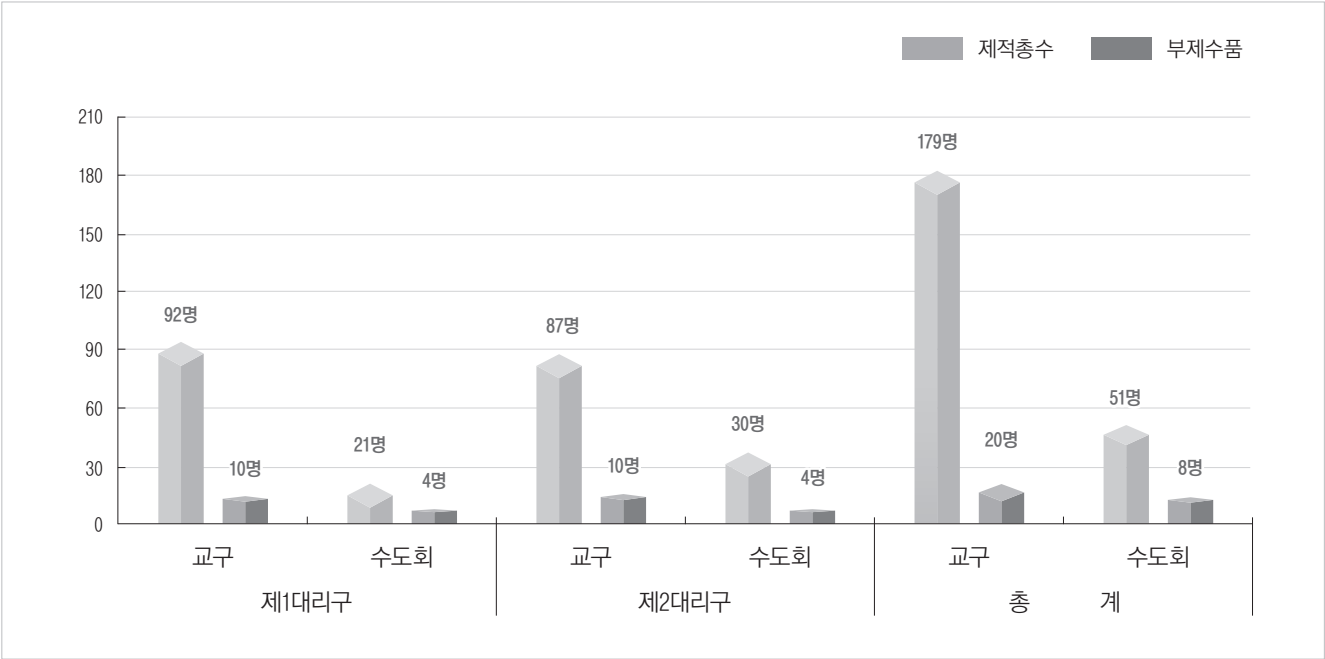
본당명		구분	소속	학부생	연구과생	휴학생	유학생	재적총수	입학	편입	제적	부제수품
72	연	성	교구	-	-	-	-	-	-	-	-	-
			수도회	-	-	-	-	-	-	-	-	-
73	오 전 동		교구	-	-	1	-	1	-	-	-	-
			수도회	-	-	1	-	1	-	-	-	-
74	오 포		교구	-	-	-	-	-	-	-	-	-
			수도회	-	-	-	-	-	-	-	-	-
75	와 동		교구	1	-	2	-	3	-	-	-	-
			수도회	-	-	-	-	-	-	-	-	-
76	왕 곡		교구	-	-	1	-	1	-	-	-	-
			수도회	-	-	-	-	-	-	-	-	-
77	용 문		교구	2	-	-	-	2	2	-	-	-
			수도회	-	-	-	-	-	-	-	-	-
78	용 호		교구	-	-	1	-	1	-	-	-	-
			수도회	-	-	-	-	-	-	-	-	-
79	원 곡		교구	1	-	-	-	1	-	-	-	-
			수도회	1	-	-	-	1	-	-	-	-
80	월 피 동		교구	-	1	-	-	1	-	-	-	1
			수도회	-	-	-	-	-	-	-	-	1
81	위례성데레사		교구	-	-	-	-	-	-	-	-	-
			수도회	-	-	-	-	-	-	-	-	-
82	은 행 동		교구	-	-	-	-	-	-	-	-	-
			수도회	-	-	-	-	-	-	-	-	-
83	의 왕		교구	1	1	-	-	2	-	-	-	-
			수도회	-	-	-	-	-	-	-	-	-
84	이 천		교구	1	-	-	-	1	-	-	-	-
			수도회	-	-	-	-	-	-	-	-	-
85	인 덕 원		교구	-	-	-	-	-	-	-	-	-
			수도회	1	-	-	-	1	-	-	-	-
86	장 곡		교구	-	-	-	-	-	-	-	-	-
			수도회	1	-	-	-	1	-	-	-	-
87	장 지 동		교구	-	-	-	-	-	-	-	-	-
			수도회	-	-	-	-	-	-	-	-	-
88	장 호 원		교구	-	-	-	-	-	-	-	-	-
			수도회	-	-	-	-	-	-	-	-	-
89	점 동		교구	-	-	-	-	-	-	-	-	-
			수도회	-	-	-	-	-	-	-	-	-
90	중 앙		교구	1	-	-	-	1	-	-	-	-
			수도회	-	-	-	-	-	-	-	-	-
91	철 산		교구	1	-	-	-	1	1	-	-	-
			수도회	1	-	-	-	1	-	-	-	-
92	철 산 3 동		교구	-	-	-	-	-	-	-	-	-
			수도회	-	-	-	-	-	-	-	-	-

본당명		구분	소속	학부생	연구과생	휴학생	유학생	재적총수	입학	편입	제적	부제수품
93	청 계	교구		1	-	-	-	1	-	-	-	-
		수도회		-	-	-	-	-	-	-	-	-
94	초 월	교구		1	1	-	-	2	-	-	-	-
		수도회		-	-	-	-	-	-	-	-	-
95	초 지 동	교구		-	-	-	-	-	-	-	-	-
		수도회		-	-	-	-	-	-	-	-	-
96	태 평 동	교구		1	-	-	-	1	-	-	-	-
		수도회		-	-	-	-	-	-	-	-	-
97	퇴 촌	교구		-	-	-	-	-	-	-	1	-
		수도회		-	-	-	-	-	-	-	-	-
98	평 촌	교구		-	-	-	-	-	-	-	-	-
		수도회		-	-	-	-	-	-	-	-	-
99	포 일	교구		-	-	-	1	1	-	-	-	-
		수도회		-	-	-	1	1	-	-	-	-
100	풍 산	교구		-	-	-	-	-	-	-	-	-
		수도회		-	-	-	-	-	-	-	-	-
101	하 남	교구		-	-	-	-	-	-	-	-	-
		수도회		-	-	-	-	-	-	-	-	-
102	하 안	교구		-	-	1	-	1	-	-	-	-
		수도회		-	-	-	-	-	-	-	-	-
103	하 우 현	교구		-	-	-	-	-	-	-	-	-
		수도회		-	-	-	-	-	-	-	-	-
104	호 계 동	교구		-	-	-	-	-	-	-	-	-
		수도회		-	-	-	-	-	-	-	-	-
105	호 평	교구		2	1	-	-	3	1	-	-	1
		수도회		1	-	-	-	1	1	-	-	-
106	황 산	교구		-	-	-	-	-	-	-	-	-
		수도회		-	-	-	-	-	-	-	-	-
합 계		교구		40	26	15	6	87	14	-	6	10
		수도회		23	3	2	2	30	1	-	1	4

[대리구별 구분]

대리구명		구분	소속	학부생	연구과생	휴학생	유학생	재적총수	입학	편입	제적	부제수품
제 1 대 리 구		교 구		43	28	15	6	92	10	-	6	10
		수 도 회		16	1	3	1	21	-	-	-	4
제 2 대 리 구		교 구		40	26	15	6	87	14	-	6	10
		수 도 회		23	3	2	2	30	1	-	1	4
총 계		교 구		83	54	30	12	179	24	-	12	20
		수 도 회		39	4	5	3	51	1	-	1	8

[대리구별 신학생 현황]



IV. 수도자

1. 남자 수도회

[교황청립]

수도단체 및 선교단체		구분	신부			수사									총계
			한국인	외국인	계	한국인						외국인			
						종신	유기	수련	청원	지원	계	종신	유기	계	
1	꼰벤뚜알프란치스코수도회		4	-	4	5	-	-	-	-	5	-	-	-	9
2	도 미 니 코 수 도 회		4	-	4	-	-	-	-	-	-	-	-	-	4
3	마리스타교육수사회		-	-	-	4	-	-	-	-	4	-	-	-	4
4	마리아의아들수도회		5	-	5	2	4	-	-	1	7	-	-	-	12
5	말씀의선교수도회		1	4	5	-	-	-	-	-	-	-	-	-	5
6	성 바 오 로 수 도 회		1	-	1	1	-	-	-	-	1	-	-	-	2
7	예 수 의 작 은 형 제 회		1	-	1	-	-	-	-	-	-	1	-	1	2
8	예 수 회		8	-	8	-	-	4	-	-	4	-	-	-	12
9	오블라띠선교수도회		4	3	7	1	2	-	3	-	6	-	-	-	13
10	작 은 형 제 회		3	-	3	1	-	-	-	-	1	-	-	-	4
합 계			31	7	38	14	6	4	3	1	28	1	-	1	67

[교구립]

수도단체 및 선교단체		구분	신부		수사										총계	
			한국인	외국인	계	한국인					외국인					
						종신	유기	수련	청원	지원	계	종신	유기	수련		계
1	미리내천주성삼성직수도회	25	-	25	22	3	-	4	-	29	-	-	-	-	54	
2	한국순교복자성직수도회	8	-	8	2	3	5	3	4	17	-	2	3	5	30	
합 계		33	-	33	24	6	5	7	4	46	-	2	3	5	84	

[사도생활단]

수도단체 및 선교단체		구분	신부			수사									총계
			한국인	외국인	계	한국인						외국인			
						종신	유기	수련	청원	지원	시험기	계	종신	유기	
1	예 수 동 자 수 도 회	1	-	1	-	-	4	-	-	-	4	-	-	-	5
2	천 주 교 사 도 직 회	2	1	3	-	-	-	-	-	-	-	1	-	1	4
3	파 리 외 방 전 교 회	-	1	1	-	-	-	-	-	-	-	-	-	-	1
4	한 국 외 방 선 교 회	1	-	1	2	3	-	1	1	-	7	-	-	-	8
합 계		4	2	6	2	3	4	1	1	-	11	1	-	1	18

2. 여자 수도회

[교황청립]

수도단체 및 선교단체		구분	수사									총계	
			한국인						외국인				
			종신	유기	수련	청원	지원	계	종신	유기	수련		계
1	가난한이들의작은자매회	8	-	-	-	-	8	-	-	-	-	8	
2	가르멜여자수도원	8	-	1	-	1	10	-	-	-	-	10	
3	노틀담수녀회	20	22	-	-	-	42	-	-	-	-	42	
4	마리아수녀회	4	-	-	-	-	4	-	-	-	-	4	
5	마리아의딸수도회	3	-	-	-	-	3	-	-	-	-	3	
6	마리아의전교자프란치스코회	13	-	-	-	-	13	-	-	-	-	13	
7	마리아의종수녀회	7	2	-	-	-	9	-	-	-	-	9	
8	사랑의선교수녀회	4	-	-	-	-	4	6	1	-	7	11	
9	살레시오수녀회	5	-	-	-	-	5	-	-	-	-	5	
10	샬트르성바오로수녀회	63	1	-	-	-	64	-	-	-	-	64	
11	선한목자예수수녀회	2	-	-	-	-	2	-	-	-	-	2	
12	성령선교수녀회	1	-	-	-	-	1	2	-	-	2	3	
13	성바오로딸수도회	18	-	-	-	-	18	-	-	-	-	18	
14	성클라라수도회	7	-	-	-	-	7	-	-	-	-	7	
15	세례자성요한수녀회	5	-	-	-	-	5	1	-	-	1	6	
16	스승예수의제자수녀회	19	1	-	-	-	20	-	-	-	-	20	
17	아씨시의프란치스코전교수녀회	41	1	1	-	-	43	-	-	-	-	43	
18	영원한도움의성모수도회	84	5	-	-	-	89	-	-	-	-	89	
19	예수마리아성심전교수녀회	5	-	-	-	-	5	-	-	2	2	7	
20	예수수도회	3	-	-	-	-	3	-	-	-	-	3	
21	예수의까리따스수녀회	46	1	-	1	-	48	-	-	-	-	48	
22	올리베타노성베네딕도수녀회	20	2	-	-	-	22	-	-	-	-	22	
23	원죄없으신마리아교육선교수녀회	4	-	-	-	-	4	-	-	-	-	4	
24	천주섭리수녀회	49	1	-	-	-	50	-	-	-	-	50	
25	투스핑포교베네딕도수녀회서울수녀원	15	-	-	-	-	15	-	-	-	-	15	
합계		454	36	2	1	1	494	9	1	2	12	506	

[교구립]

수도단체 및 선교단체		구분	수사										총계
			한국인						외국인				
			종신	유기	수련	청원	지원	계	종신	유기	수련	계	
1	말씀의성모영보수녀회	80	3	-	-	1	84	-	-	-	-	84	
2	미리내성모성심수녀회	99	2	-	-	-	101	-	1	-	1	102	
3	미리내성요셉애덕수녀회	26	-	-	-	-	26	-	1	19	20	46	
4	성가소비녀회(의정부관구)	-	-	-	-	-	-	-	-	-	-	-	
5	성가소비녀회(인천관구)	22	-	-	-	-	22	-	-	-	-	22	
6	성령강림사도수녀회 (오순절평화의수녀회)	14	-	-	-	-	14	-	-	-	-	14	
7	성안드레아수녀회	23	2	-	-	-	25	-	-	-	-	25	
8	수원성빈센트드뿔자비의수녀회	164	4	1	-	-	169	-	-	-	-	169	
9	수원순교가르멜봉쇄여자수도원	2	-	1	1	-	4	-	-	-	-	4	
10	예수그리스도수녀회	7	-	-	-	-	7	-	-	-	-	7	
11	인보성체수도회	54	2	-	-	-	56	-	-	-	-	56	
12	천사의모후수녀회	6	-	1	-	-	7	-	-	-	-	7	
13	파티마의성모프란치스코수녀회	46	-	-	4	-	50	-	-	-	-	50	
14	프란치스코전교봉사수녀회	6	-	-	-	-	6	-	-	-	-	6	
15	한국순교복자수녀회	63	4	1	1	1	70	-	-	1	1	71	
합계		612	17	4	6	2	641	-	2	20	22	663	

[사도생활단]

수도단체 및 선교단체		구분	수녀									총계
			한국인						외국인			
			종신	유기	수련	청원	지원	계	종신	유기	계	
1	성빈첸시오아바오로사랑의말회		2	-	-	-	-	2	1	-	1	3
2	성 황 석 두 루 카 선 교 자 매 회		1	-	-	-	-	1	-	-	-	1
합		계	3	-	-	-	-	3	1	-	1	4

V. 성사

1. 세례

[제1대리구]

본당명	구분					예비신자		영세자									
						연중 총수	연말 현재	세례구분				남녀구분			전년도 총수	증감수	증감률
								유아	어른	대세자	계	남	여	계			
1	오	산	갈	곳	동	37	32	9	5	2	16	6	10	16	35	-19	-54.29
2	팔달.장안	고	등	동		12	-	16	12	6	34	17	17	34	42	-8	-19.05
3	권	선	고	색	동	16	-	11	16	2	29	13	16	29	34	-5	-14.71
4	안	성	공		도	33	-	4	33	2	39	14	25	39	37	2	5.41
5	영	통	광	교	1 동	36	13	19	23	-	42	20	22	42	72	-30	-41.67
6	영	통	광	교	2 동	30	-	10	30	3	43	21	22	43	42	1	2.38
7	기	흥	구		성	76	20	30	56	4	90	38	52	90	102	-12	-11.76
8	송	탄	궁		리	8	7	1	1	-	2	1	1	2	5	-3	-60.00
9	권	선	권	선	2 동	19	2	30	17	4	51	23	28	51	34	17	50.00
10	권	선	권	선	동	82	-	40	82	6	128	60	68	128	202	-74	-36.63
11	오	산	기		산	14	-	9	14	-	23	14	9	23	77	-54	-70.13
12	오	산	기		안	38	7	13	31	5	49	26	23	49	48	1	2.08
13	기	흥	기		흥	14	-	4	14	-	18	5	13	18	51	-33	-64.71
14	오	산	남	동	탄	10	-	39	10	1	50	22	28	50	20	30	150.00
15	화	성	남		양	44	15	14	29	2	45	20	25	45	58	-13	-22.41
16	권	선	당	수	동	7	-	6	7	-	13	4	9	13	28	-15	-53.57
17	안	성	대	천	동	33	-	13	33	7	53	17	36	53	45	8	17.78
18	안	성	던	지	실	16	-	8	16	2	26	13	13	26	19	7	36.84
19	기	흥	동백성마리아			53	-	17	53	4	74	35	39	74	68	6	8.82
20	기	흥	동백성요셉			33	10	12	23	1	36	14	22	36	35	1	2.86
21	영	통	동	수	원	25	1	8	24	3	35	18	17	35	76	-41	-53.95
22	수	지	동	천	동	64	38	46	26	7	79	44	35	79	109	-30	-27.52
23	오	산	동	탄	능 동	20	-	28	20	1	49	21	28	49	48	1	2.08
24	오	산	동	탄	반송 동	75	24	26	51	2	79	33	46	79	93	-14	-15.05
25	오	산	동	탄	숲 속	44	-	57	44	3	104	49	55	104	101	3	2.97
26	오	산	동	탄	영천 동	65	17	51	48	4	103	45	58	103	143	-40	-27.97
27	화	성	마		도	36	1	-	35	3	38	37	1	38	33	5	15.15
28	영	통	망	포	동	53	12	25	41	5	71	39	32	71	48	23	47.92
29	팔달.장안	매	교		동	10	3	1	7	-	8	3	5	8	18	-10	-55.56
30	영	통	매	탄	동	29	-	21	29	3	53	29	24	53	72	-19	-26.39
31	평	택	모	산	골	23	-	6	23	4	33	16	17	33	20	13	65.00
32	처	인	모		현	17	-	12	17	2	31	12	19	31	33	-2	-6.06
33	안	성	미	리	내	6	6	-	-	2	2	2	-	2	2	-	-
34	안	성	미		양	10	-	7	10	3	20	6	14	20	34	-14	-41.18
35	화	성	발		안	29	-	6	29	2	37	15	22	37	47	-10	-21.28
36	처	인	백		암	5	5	6	-	1	7	4	3	7	12	-5	-41.67
37	권	선	버	드	내	7	1	2	6	2	10	4	6	10	28	-18	-64.29
38	오	산	병		점	24	-	18	24	5	47	22	25	47	46	1	2.17
39	기	흥	보	라	동	54	-	9	54	6	69	24	45	69	85	-16	-18.82
40	기	흥	보		정	96	15	34	81	5	120	45	75	120	97	23	23.71

본당명 \ 구분					예비신자		영세자									
					연중 총수	연말 현재	세례구분				남녀구분			전년도 총수	증감수	증감률
							유아	어른	대세자	계	남	여	계			
41	화	성	봉	담	10	-	10	10	4	24	10	14	24	35	-11	-31.43
42	팔달.장안	북	수	동	43	12	17	31	2	50	20	30	50	39	11	28.21
43	화	성	비	봉	2	-	-	2	2	4	2	2	4	12	-8	-66.67
44	평	택	비	전 동	60	21	21	39	3	63	29	34	63	72	-9	-12.50
45	화	성	사	강	8	-	-	8	1	9	5	4	9	13	-4	-30.77
46	처	인	삼	가 동	21	5	17	16	2	35	14	21	35	32	3	9.38
47	기	흥	상	미	14	7	8	7	2	17	10	7	17	-	17	-
48	화	성	상	신	30	-	5	30	-	35	16	19	35	16	19	118.75
49	권	선	상	촌	65	12	17	53	5	75	40	35	75	66	9	13.64
50	기	흥	상	하	29	-	15	29	4	48	19	29	48	49	-1	-2.04
51	수	지	상	현 동	136	47	29	89	5	123	52	71	123	147	-24	-16.33
52	권	선	서	둔 동	22	6	4	16	1	21	8	13	21	32	-11	-34.38
53	화	성	서	신	2	-	-	2	-	2	-	2	2	8	-6	-75.00
54	송	탄	서	정 동	78	-	33	78	6	117	46	71	117	75	42	56.00
55	영	통	서	천 동	8	-	13	8	-	21	10	11	21	36	-15	-41.67
56	권	선	서	호	10	5	3	5	2	10	3	7	10	11	-1	-9.09
57	수	지	성	북 동	70	17	26	53	3	82	37	45	82	106	-24	-22.64
58	평	택	세	교 동	10	-	3	10	1	14	3	11	14	29	-15	-51.72
59	권	선	세	류 동	32	7	9	25	4	38	15	23	38	59	-21	-35.59
60	오	산	세	마	27	-	7	27	1	35	12	23	35	32	3	9.38
61	평	택	소	사 별	24	-	12	24	-	36	17	19	36	14	22	157.14
62	송	탄	송	서	5	1	2	4	2	8	5	3	8	8	-	-
63	처	인	송	전	43	21	11	22	1	34	13	21	34	11	23	209.09
64	송	탄	송	탄	34	8	8	26	1	35	19	16	35	25	10	40.00
65	송	탄	송	현	31	-	5	31	4	40	17	23	40	24	16	66.67
66	수	지	수	지	77	-	36	77	8	121	42	79	121	133	-12	-9.02
67	기	흥	신	갈	78	27	28	51	7	86	39	47	86	86	-	-
68	화	성	신	남	9	-	5	9	-	14	4	10	14	-	14	-
69	수	지	신	봉 동	30	-	35	30	2	67	32	35	67	73	-6	-8.22
70	오	산	안	녕	24	7	13	17	4	34	16	18	34	21	13	61.90
71	안	성	안	성	20	-	4	20	2	26	11	15	26	40	-14	-35.00
72	송	탄	안	중	65	34	18	31	4	53	28	25	53	30	23	76.67
73	안	성	양	성	13	10	-	3	2	5	4	1	5	8	-3	-37.50
74	처	인	양	지	19	-	2	19	-	21	9	12	21	24	-3	-12.50
75	영	통	영	통 성 령	63	33	35	30	4	69	25	44	69	81	-12	-14.81
76	영	통	영	통 성 요 셉	57	-	26	57	3	86	38	48	86	63	23	36.51
77	영	통	영	통 영 덕	37	-	15	37	3	55	18	37	55	71	-16	-22.54
78	권	선	오	목 천 동	10	-	6	10	2	18	8	10	18	35	-17	-48.57
79	오	산	오	산	31	-	14	31	5	50	20	30	50	46	4	8.70
80	화	성	왕	림	11	-	-	11	2	13	8	5	13	10	3	30.00
81	평	택	용	이 동	17	-	9	17	1	27	12	15	27	13	14	107.69
82	처	인	용	인	69	26	19	43	6	68	26	42	68	74	-6	-8.11
83	처	인	원	삼	11	-	8	11	-	19	7	12	19	25	-6	-24.00
84	영	통	원	천 동	63	22	20	41	11	72	35	37	72	89	-17	-19.10
85	팔달.장안	울	전 동		46	1	17	45	-	62	23	39	62	89	-27	-30.34
86	오	산	은	계 동	27	3	9	24	5	38	14	24	38	26	12	46.15
87	수	지	이	현	25	-	11	25	1	37	18	19	37	44	-7	-15.91

본당명		구분	예비신자		영세자									
			연중 총수	연말 현재	세례구분				남녀구분			전년도 총수	증감수	증감률
					유아	어른	대세자	계	남	여	계			
88	팔달.장안	인 계 동	53	26	6	27	2	35	15	20	35	74	-39	-52.70
89	팔달.장안	일 월	31	8	11	23	2	36	11	25	36	39	-3	-7.69
90	팔달.장안	입 북 동	6	-	4	6	-	10	2	8	10	23	-13	-56.52
91	화 성	정 남	10	-	6	10	3	19	5	14	19	22	-3	-13.64
92	팔달.장안	정 자 꽃 외	55	17	17	38	6	61	22	39	61	88	-27	-30.68
93	팔달.장안	정자동주교좌	63	15	48	48	3	99	52	47	99	145	-46	-31.72
94	화 성	조 암	11	-	13	11	2	26	13	13	26	34	-8	-23.53
95	팔달.장안	조원동주교좌	43	-	21	43	5	69	39	30	69	61	8	13.11
96	팔달.장안	조 원 솔 대	43	9	11	34	3	48	22	26	48	51	-3	-5.88
97	안 성	죽 산	21	6	7	15	1	23	13	10	23	25	-2	-8.00
98	수 지	죽 전	69	13	18	56	5	79	28	51	79	122	-43	-35.25
99	수 지	죽 전 1 동	46	3	15	43	4	62	27	35	62	54	8	14.81
100	팔달.장안	지 동	76	17	14	59	7	80	41	39	80	79	1	1.27
101	평 택	진 사 리	16	-	8	16	2	26	9	17	26	13	13	100.00
102	처 인	천 리	13	8	-	5	3	8	1	7	8	23	-15	-65.22
103	기 흥	청 덕	30	-	7	30	4	41	14	27	41	27	14	51.85
104	송 탄	청 북	13	-	3	13	-	16	5	11	16	40	-24	-60.00
105	권 선	칠 보	19	-	11	19	3	33	13	20	33	49	-16	-32.65
106	평 택	평 성	8	-	19	8	3	30	14	16	30	25	5	20.00
107	평 택	평 택	26	-	26	26	6	58	27	31	58	35	23	65.71
108	송 탄	포 승	13	3	5	10	-	15	9	6	15	14	1	7.14
109	화 성	향 남	23	13	16	10	2	28	11	17	28	35	-7	-20.00
110	권 선	호 매 실 동	14	-	13	14	2	29	12	17	29	39	-10	-25.64
111	팔달.장안	화 서 동	19	-	16	19	6	41	23	18	41	37	4	10.81
112	영 통	흥 덕	63	23	28	40	1	69	25	44	69	103	-34	-33.01
합 계			3,703	722	1,616	2,981	317	4,914	2,163	2,751	4,914	5,488	-574	-10.46

[제2대리구]

본당명		구분	예비신자		영세자									
			연중 총수	연말 현재	세례구분				남녀구분			전년도 총수	증감수	증감률
					유아	어른	대세자	계	남	여	계			
1	여주.이천	가 남	38	-	-	38	5	43	27	16	43	56	-13	-23.21
2	안 산	감 골	43	8	6	35	4	45	21	24	45	51	-6	-11.76
3	안 산	고 잔	13	-	6	13	4	23	12	11	23	10	13	130.00
4	광 주	곤 지 암	16	-	5	16	2	23	12	11	23	18	5	27.78
5	안 양 2	과 천	38	-	42	38	2	82	38	44	82	35	47	134.29
6	안 양 1	관 악	17	-	14	17	1	32	20	12	32	39	-7	-17.95
7	광 주	광 남 동	33	14	11	19	2	32	13	19	32	49	-17	-34.69
8	광 명	광 명	45	-	7	45	9	61	24	37	61	58	3	5.17
9	광 명	광 문	18	3	8	15	1	24	14	10	24	29	-5	-17.24
10	광 명	광 북	26	4	8	22	3	33	15	18	33	32	1	3.13
11	광 주	광 주	132	66	27	66	5	98	39	59	98	143	-45	-31.47
12	하남.양평	구 산	41	-	21	41	1	63	26	37	63	72	-9	-12.50
13	시 흥	군 자	20	1	7	19	-	26	14	12	26	23	3	13.04
14	안 양 1	군 포	50	-	26	50	2	78	32	46	78	50	28	56.00
15	안 양 1	금 정	46	-	3	46	2	51	22	29	51	43	8	18.60

본당명 \ 구분					예비신자		영세자													
					연중 총수	연말 현재	세례구분				남녀구분			전년도 총수	증감수	증감률				
							유아	어른	대세자	계	남	여	계							
16	시	흥	능	곡	1	-	8	1	-	9	4	5	9	10	-1	-10.00				
17	광	주	능	평	42	2	13	40	5	58	26	32	58	56	2	3.57				
18	성	남	단	대	동	38	6	13	32	2	47	13	34	47	49	-2	-4.08			
19	안	양	1	대	야	미	16	-	2	16	3	21	5	16	21	34	-13	-38.24		
20	안	산	대	학	동	44	6	11	38	10	59	29	30	59	28	31	110.71			
21	광	주	도		척	19	-	6	19	-	25	10	15	25	36	-11	-30.56			
22	분	당	도	촌	동	31	18	3	13	-	16	6	10	16	30	-14	-46.67			
23	분	당	동	관	교	89	-	34	89	6	129	54	75	129	122	7	5.74			
24	안	양	2	매		곡	29	-	15	29	1	45	22	23	45	46	-1	-2.17		
25	안	양	1	명		학	13	-	3	13	8	24	11	13	24	30	-6	-20.00		
26	여주.이천	모	전	동	14	-	2	14	-	16	6	10	16	15	1	6.67				
27	시	흥	목		감	43	-	21	43	7	71	39	32	71	69	2	2.90			
28	하남.양평	문	호	리	8	-	7	8	-	15	7	8	15	8	7	87.50				
29	여주.이천	반	월	성	20	13	1	7	3	11	4	7	11	20	-9	-45.00				
30	시	흥	배		곧	51	-	44	51	5	100	37	63	100	87	13	14.94			
31	안	양	2	벌		말	63	30	24	33	4	61	26	35	61	58	3	5.17		
32	안	양	2	범		계	46	14	26	32	4	62	37	25	62	78	-16	-20.51		
33	안	양	2	별	양	동	44	-	11	44	1	56	26	30	56	72	-16	-22.22		
34	안	산	본	오	동	27	-	5	27	2	34	12	22	34	54	-20	-37.04			
35	안	양	1	부	곡	동	10	-	10	10	2	22	15	7	22	24	-2	-8.33		
36	여주.이천	북	여	주	22	-	4	22	2	28	12	16	28	38	-10	-26.32				
37	분	당	분	당	구	미	동	53	15	20	38	2	60	27	33	60	68	-8	-11.76	
38	분	당	분	당	성	루	카	39	-	23	39	9	71	27	44	71	96	-25	-26.04	
39	분	당	분	당	성	마	태	오	185	51	34	134	17	185	84	101	185	249	-64	-25.70
40	분	당	분	당	성	요	한	168	-	80	168	22	270	107	163	270	307	-37	-12.05	
41	분	당	분	당	야	탑	동	112	24	41	88	8	137	48	89	137	140	-3	-2.14	
42	분	당	분	당	이	매	동	83	-	43	83	6	132	49	83	132	124	8	6.45	
43	안	양	2	비	산	동	49	27	35	22	7	64	32	32	64	143	-79	-55.24		
44	안	양	1	산		본	62	-	46	62	8	116	45	71	116	88	28	31.82		
45	광	주	산		북	12	6	4	6	1	11	5	6	11	13	-2	-15.38			
46	성	남	상	대	원	21	9	6	12	5	23	10	13	23	20	3	15.00			
47	안	산	상	록	수	34	-	7	34	1	42	18	24	42	26	16	61.54			
48	하남.양평	서		부	2	-	-	2	-	2	1	1	2	1	1	100.00				
49	분	당	서	관	교	61	17	33	44	4	81	41	40	81	101	-20	-19.80			
50	안	양	1	석	수	동	45	30	14	15	4	33	18	15	33	58	-25	-43.10		
51	안	산	선	부	동	37	-	6	37	5	48	17	31	48	38	10	26.32			
52	성	남	성	남	동	56	-	10	56	10	76	39	37	76	49	27	55.10			
53	안	산	성	포	동	22	8	8	14	5	27	12	15	27	47	-20	-42.55			
54	광	명	소	하	동	33	-	19	33	3	55	21	34	55	54	1	1.85			
55	안	양	1	수	리	동	44	-	12	44	6	62	30	32	62	95	-33	-34.74		
56	성	남	수	진	동	33	22	11	11	3	25	10	15	25	34	-9	-26.47			
57	시	흥	시	화	성	바	오	로	43	-	13	43	1	57	27	30	57	58	-1	-1.72
58	시	흥	시	화	성	베	드	로	20	-	5	20	2	27	13	14	27	23	4	17.39
59	여주.이천	신		둔	8	-	13	8	1	22	12	10	22	16	6	37.50				
60	하남.양평	신		장	47	-	25	47	7	79	29	50	79	90	-11	-12.22				
61	성	남	신	흥	동	45	1	16	44	2	62	24	38	62	40	22	55.00			

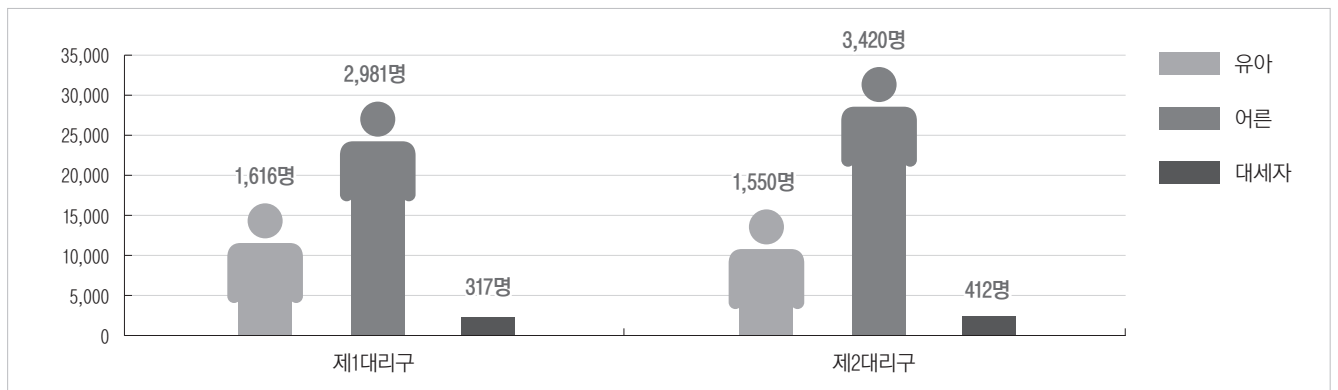
본당명 \ 구분			예비신자		영세자									
			연중 총수	연말 현재	세례구분				남녀구분			전년도 총수	증감수	증감률
					유아	어른	대세자	계	남	여	계			
62	여주.이천	아미동	20	8	6	12	1	19	11	8	19	17	2	11.76
63	안산	안산반월	6	-	4	6	3	13	7	6	13	7	6	85.71
64	안산	안산성마르코	22	-	2	22	6	30	17	13	30	33	-3	-9.09
65	안산	안산성마리아	23	-	9	23	2	34	18	16	34	18	16	88.89
66	안산	안산성안나	17	-	8	17	3	28	14	14	28	28	-	-
67	안산	안산성요셉	16	10	2	6	-	8	4	4	8	8	-	-
68	여주.이천	양동	4	-	3	4	-	7	4	3	7	5	2	40.00
69	하남.양평	양수리	14	-	4	14	-	18	10	8	18	14	4	28.57
70	하남.양평	양평	48	-	22	48	5	75	34	41	75	69	6	8.70
71	여주.이천	여주	27	-	4	27	6	37	15	22	37	27	10	37.04
72	시흥	연성	10	-	-	10	4	14	3	11	14	23	-9	-39.13
73	안양2	오전동	44	-	17	44	7	68	27	41	68	34	34	100.00
74	광주	오포	29	-	10	29	5	44	21	23	44	31	13	41.94
75	안산	와동	29	17	8	12	4	24	15	9	24	30	-6	-20.00
76	안양2	왕곡	9	-	9	9	4	22	5	17	22	5	17	340.00
77	하남.양평	용문	6	-	26	6	11	43	18	25	43	18	25	138.89
78	안양1	용호	49	6	10	43	4	57	26	31	57	65	-8	-12.31
79	안산	원곡	28	-	7	28	3	38	12	26	38	12	26	216.67
80	안산	월피동	55	25	9	30	6	45	20	25	45	37	8	21.62
81	성남	위례성데레사	48	-	35	48	3	86	33	53	86	65	21	32.31
82	성남	은행동	17	15	4	2	2	8	5	3	8	7	1	14.29
83	안양1	의왕	12	-	24	12	1	37	17	20	37	38	-1	-2.63
84	여주.이천	이천	54	23	30	31	4	65	25	40	65	63	2	3.17
85	안양2	인덕원	116	24	20	92	5	117	56	61	117	161	-44	-27.33
86	시흥	장곡	9	-	6	9	1	16	3	13	16	11	5	45.45
87	광주	장지동	22	10	19	12	3	34	18	16	34	-	34	-
88	여주.이천	장호원	26	10	14	16	5	35	18	17	35	26	9	34.62
89	여주.이천	점동	7	-	-	7	1	8	4	4	8	4	4	100.00
90	안양1	중앙	127	-	36	127	18	181	80	101	181	120	61	50.83
91	광명	철산	123	30	29	93	5	127	47	80	127	120	7	5.83
92	광명	철산3동	-	-	-	-	1	1	1	-	1	-	1	-
93	안양2	청계	37	1	12	36	1	49	20	29	49	60	-11	-18.33
94	광주	초월	45	16	17	29	3	49	21	28	49	37	12	32.43
95	안산	초지동	18	-	9	18	3	30	16	14	30	35	-5	-14.29
96	성남	태평동	21	-	2	21	2	25	9	16	25	27	-2	-7.41
97	광주	퇴촌	50	-	9	50	1	60	25	35	60	48	12	25.00
98	안양2	평촌	99	-	50	99	6	155	67	88	155	151	4	2.65
99	안양2	포일	21	-	8	21	4	33	16	17	33	73	-40	-54.79
100	하남.양평	풍산	26	9	12	17	3	32	18	14	32	41	-9	-21.95
101	하남.양평	하남	18	-	21	18	4	43	20	23	43	56	-13	-23.21
102	광명	하안	46	23	21	23	2	46	26	20	46	56	-10	-17.86
103	안양2	하우현	-	-	-	-	-	-	-	-	-	2	-2	-100.00
104	안양1	호계동	48	29	8	19	7	34	16	18	34	99	-65	-65.66
105	안양2	호평	39	-	16	39	6	61	26	35	61	69	-8	-11.59
106	하남.양평	황산	26	-	10	26	-	36	20	16	36	46	-10	-21.74
합계			4,071	651	1,550	3,420	412	5,382	2,364	3,018	5,382	5,546	-164	-2.96

[대리구별 통계]

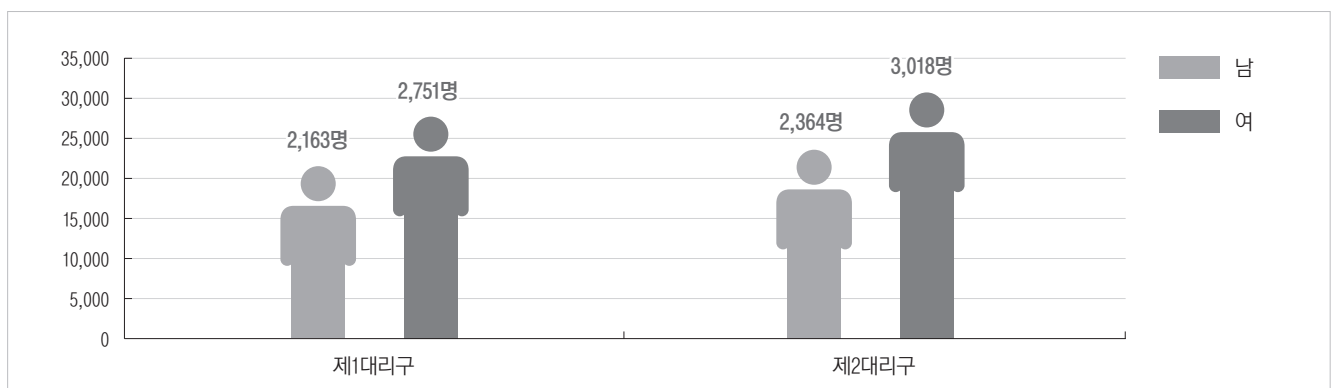
구분 대리구명	예비신자		영세자									
	연중 총수	연말 현재	세례구분				남녀구분			전년도 총수	증감수	증감률
			유아	어른	대세자	계	남	여	계			
제1대리구	3,703	722	1,616	2,981	317	4,914	2,163	2,751	4,914	5,488	-574	-10.46
제2대리구	4,071	651	1,550	3,420	412	5,382	2,364	3,018	5,382	5,546	-164	-2.96
총 계	7,774	1,373	3,166	6,401	729	10,296	4,527	5,769	10,296	11,034	-738	-6.69

- 예비신자 연중 총수** 당해 연도에 세례를 받았다 하더라도 그 해에 예비신자로 있던 사람의 총수
(연말 현재 수 + 당해연도 어른 세례자 수)
어른 세례는 유아 세례가 아닌 초·중·고등학생 세례도 포함된다.
- 예비신자 연말 현재** 당해 연도 말에 아직 세례를 받지 못하고 남아 있는 예비신자의 수
(유아 세례 대상이 아닌 초·중·고등부 예비신자 포함)
- 유아 세례** 신앙 교육을 받을 수 없는 어린이에게 베풀어진 세례
- 대세자는 영세자 수에 포함한다.**
- 전년도 총수** 2018년 영세자 총수
- 증감률** 2018년 영세자 대비 금년도 영세자의 증감률

[영세자 현황(세례 구분)]



[영세자 현황(남녀 구분)]



2. 세례 - 영세자 연령별 구분(남·여·계)

[제1대리구]

본당명	구분	0~4세			5~9세			10~14세			15~19세			20~24세			25~29세			30~34세		
		남	여	계	남	여	계	남	여	계	남	여	계	남	여	계	남	여	계	남	여	계
1	갈 곳 동	1	3	4	2	7	9	-	-	-	-	-	-	-	-	-	-	-	-	-	-	-
2	고 등 동	6	4	10	5	1	6	1	-	1	-	1	1	-	-	-	-	1	1	-	-	-
3	고 색 동	1	5	6	1	2	3	1	1	2	-	-	-	-	-	-	1	3	4	-	2	2
4	공 도	3	1	4	-	-	-	-	-	-	-	-	-	-	1	1	1	-	1	-	1	1
5	광 교 1 동	8	6	14	3	7	10	1	3	4	-	1	1	-	-	-	-	2	2	-	-	-
6	광 교 2 동	-	7	7	7	-	7	5	-	5	-	-	-	-	-	-	-	1	1	1	-	1
7	구 성	10	11	21	9	8	17	2	3	5	1	1	2	-	2	2	1	1	2	1	2	3
8	궁 리	1	-	1	-	-	-	-	-	-	-	-	-	-	-	-	-	-	-	-	-	-
9	권 선 2 동	10	10	20	4	5	9	1	-	1	-	-	-	1	1	2	-	1	1	-	-	-
10	권 선 동	15	13	28	6	5	11	2	1	3	1	1	2	-	1	1	3	4	7	8	5	13
11	기 산	2	1	3	3	6	9	4	-	4	-	-	-	-	-	-	-	-	-	1	-	1
12	기 안	1	7	8	7	1	8	1	1	2	1	-	1	1	-	1	1	-	1	-	3	3
13	기 흥	1	2	3	2	3	5	1	3	4	-	-	-	-	-	-	-	1	1	-	-	-
14	남 동 탄	7	10	17	6	11	17	5	-	5	-	1	1	-	-	-	-	1	1	-	1	1
15	남 양	5	3	8	1	3	4	-	3	3	-	1	1	-	-	-	-	1	1	2	-	2
16	당 수 동	-	1	1	-	-	-	3	2	5	-	-	-	-	-	-	-	1	1	-	1	1
17	대 천 동	5	7	12	2	1	3	1	4	5	-	-	-	-	2	2	1	1	2	2	-	2
18	던 지 실	2	1	3	3	3	6	-	-	-	-	-	-	-	-	-	-	-	-	1	1	2
19	동백성마리아	7	3	10	8	9	17	4	4	8	2	2	4	-	1	1	-	-	-	1	2	3
20	동백성요셉	4	3	7	4	5	9	-	-	-	-	-	-	1	-	1	-	-	-	-	1	1
21	동 수 원	2	2	4	3	-	3	-	-	-	-	-	-	-	-	-	2	4	6	-	2	2
22	동 천 동	22	10	32	7	5	12	1	-	1	1	-	1	-	1	1	-	1	1	-	1	1
23	동 탄 능 동	9	8	17	5	3	8	1	4	5	-	-	-	-	-	-	-	1	1	2	2	4
24	동탄반송동	9	8	17	6	9	15	1	-	1	1	1	2	-	2	2	2	2	4	2	4	6
25	동 탄 숲 속	19	12	31	10	10	20	2	4	6	-	1	1	-	-	-	4	2	6	4	4	8
26	동탄영천동	12	12	24	10	13	23	-	5	5	-	-	-	-	-	-	-	1	1	1	5	6
27	마 도	-	-	-	-	-	-	-	-	-	-	-	-	3	-	3	6	-	6	5	-	5
28	망 포 동	6	6	12	9	8	17	2	2	4	-	-	-	-	-	-	1	1	2	2	1	3
29	매 교 동	-	1	1	-	-	-	-	-	-	-	1	1	-	-	-	-	-	-	-	-	-
30	매 탄 동	2	7	9	6	1	7	4	1	5	1	-	1	2	-	2	4	1	5	-	2	2
31	모 산 골	4	2	6	1	-	1	2	2	4	-	1	1	1	-	1	-	1	1	-	-	-
32	모 현	4	2	6	1	5	6	-	-	-	-	-	-	-	-	-	-	1	1	-	-	-
33	미 리 내	-	-	-	-	-	-	-	-	-	-	-	-	-	-	-	-	-	-	-	-	-
34	미 양	2	5	7	-	-	-	-	-	-	-	-	-	-	1	1	-	-	-	-	-	-
35	발 안	3	2	5	1	2	3	1	-	1	-	-	-	1	1	2	-	-	-	-	2	2
36	백 암	2	3	5	1	-	1	-	-	-	-	-	-	-	-	-	-	-	-	-	-	-
37	버 드 내	1	1	2	-	-	-	-	-	-	-	-	-	-	-	-	-	-	-	1	1	2
38	병 점	9	7	16	3	1	4	2	-	2	-	3	3	-	1	1	-	1	1	-	2	2

35~39세			40~44세			45~49세			50~54세			55~59세			60~64세			65~69세			70~74세		
남	여	계	남	여	계	남	여	계	남	여	계	남	여	계	남	여	계	남	여	계	남	여	계
-	-	-	-	-	-	-	-	-	-	-	-	-	-	-	-	-	-	-	-	-	-	-	-
-	1	1	2	4	6	-	-	-	-	-	-	-	1	1	-	-	-	-	-	-	-	1	1
1	2	3	-	-	-	-	-	-	-	-	-	5	-	5	-	1	1	2	-	2	1	-	1
1	7	8	-	1	1	1	2	3	2	-	2	1	2	3	1	3	4	1	3	4	1	-	1
2	-	2	3	1	4	-	-	-	-	-	-	-	-	-	3	2	5	-	-	-	-	-	-
-	2	2	2	1	3	2	-	2	1	2	3	-	1	1	2	1	3	-	-	-	-	2	2
1	2	3	1	2	3	1	-	1	2	1	3	2	1	3	-	2	2	-	2	2	1	4	5
-	-	-	-	-	-	-	-	-	-	-	-	-	-	-	-	1	1	-	-	-	-	-	-
1	3	4	1	2	3	-	2	2	-	1	1	-	-	-	-	-	-	1	-	1	1	2	3
5	10	15	4	6	10	6	3	9	1	6	7	1	4	5	1	-	1	3	3	6	1	1	2
-	-	-	1	-	1	-	1	1	1	-	1	-	-	-	1	-	1	1	-	1	-	1	1
1	2	3	5	1	6	2	2	4	-	1	1	-	2	2	1	-	1	-	1	1	1	-	1
-	-	-	-	2	2	1	-	1	-	-	-	-	-	-	-	1	1	-	1	1	-	-	-
-	1	1	1	1	2	1	-	1	-	-	-	2	2	4	-	-	-	-	-	-	-	-	-
2	2	4	2	3	5	1	2	3	-	1	1	2	2	4	1	2	3	-	1	1	1	-	1
-	1	1	-	1	1	-	-	-	-	-	-	-	-	-	-	1	1	-	-	-	1	-	1
2	4	6	-	-	-	-	3	3	-	4	4	-	-	-	2	1	3	1	2	3	-	1	1
-	1	1	1	1	2	-	-	-	-	1	1	1	1	2	1	-	1	3	1	4	-	-	-
-	2	2	2	5	7	3	2	5	2	2	4	1	2	3	-	1	1	2	-	2	-	-	-
-	2	2	-	4	4	2	2	4	-	3	3	1	-	1	-	1	1	-	-	-	-	-	-
-	-	-	-	2	2	1	-	1	2	-	2	-	3	3	3	1	4	1	1	2	1	-	1
-	2	2	1	2	3	4	1	5	-	1	1	-	2	2	2	6	8	2	-	2	-	-	-
-	1	1	1	4	5	-	3	3	1	1	2	-	-	-	-	1	1	-	-	-	1	-	1
-	3	3	3	3	6	3	2	5	2	4	6	1	1	2	2	1	3	-	2	2	-	2	2
1	5	6	1	5	6	2	6	8	2	1	3	1	-	1	-	-	-	-	2	2	2	1	3
3	3	6	6	5	11	3	3	6	2	4	6	-	2	2	3	3	6	3	1	4	1	-	1
4	-	4	4	-	4	4	-	4	2	1	3	2	-	2	5	-	5	-	-	-	-	-	-
2	4	6	1	4	5	2	-	2	2	3	5	4	2	6	2	-	2	4	-	4	1	-	1
-	-	-	-	-	-	1	1	2	-	-	-	-	-	-	-	-	-	-	-	-	-	1	1
3	3	6	3	3	6	1	-	1	2	1	3	-	1	1	1	2	3	-	1	1	-	-	-
1	1	2	-	-	-	-	1	1	2	2	4	3	3	6	1	2	3	-	-	-	-	-	-
1	2	3	-	-	-	1	-	1	1	2	3	-	3	3	-	1	1	-	1	1	1	2	3
-	-	-	-	-	-	-	-	-	-	-	-	-	-	-	-	-	-	-	-	-	-	-	-
-	1	1	-	-	-	1	-	1	-	-	-	1	-	1	-	2	2	1	-	1	-	-	-
-	1	1	1	2	3	1	1	2	1	-	1	2	4	6	-	4	4	1	-	1	-	2	2
-	-	-	-	-	-	-	-	-	-	-	-	-	-	-	1	-	1	-	-	-	-	-	-
-	-	-	-	-	-	1	-	1	-	-	-	-	1	1	-	2	2	-	-	-	-	1	1
-	1	1	2	1	3	-	-	-	1	2	3	-	-	-	1	-	1	-	1	1	2	-	2

본당명				구분			75~79세			80~84세			85~89세			90~94세			95~99세			100세이상			연령미상		
							남	여	계	남	여	계	남	여	계	남	여	계	남	여	계	남	여	계	남	여	계
1	갈	꽃	동	-	-	-	-	-	-	1	-	1	1	-	1	-	-	-	-	-	-	1	-	-	-	-	-
2	고	등	동	2	1	3	-	-	-	-	-	-	-	-	-	-	2	2	1	-	1	-	-	-	-	-	-
3	고	색	동	-	-	-	-	-	-	-	-	-	-	-	-	-	-	-	-	-	-	-	-	-	-	-	-
4	공		도	1	1	2	-	-	2	2	1	1	2	-	-	-	-	-	-	-	-	-	-	-	-	-	-
5	광	교	1 동	-	-	-	-	-	-	-	-	-	-	-	-	-	-	-	-	-	-	-	-	-	-	-	-
6	광	교	2 동	1	1	2	-	-	1	1	-	1	1	-	2	2	-	-	-	-	-	-	-	-	-	-	-
7	구		성	1	6	7	5	2	7	-	2	2	-	-	-	-	-	-	-	-	-	-	-	-	-	-	-
8	궁		리	-	-	-	-	-	-	-	-	-	-	-	-	-	-	-	-	-	-	-	-	-	-	-	-
9	권	선	2 동	1	-	1	2	-	2	-	1	1	-	-	-	-	-	-	-	-	-	-	-	-	-	-	-
10	권	선	동	1	2	3	1	2	3	-	-	-	-	1	1	2	-	-	-	-	-	-	-	-	-	-	-
11	기		산	-	-	-	-	-	-	-	-	-	-	-	-	-	-	-	-	-	-	-	-	-	-	-	-
12	기		안	1	1	2	2	1	3	-	-	-	-	1	-	1	-	-	-	-	-	-	-	-	-	-	-
13	기		흥	-	-	-	-	-	-	-	-	-	-	-	-	-	-	-	-	-	-	-	-	-	-	-	-
14	남	동	탄	-	-	-	-	-	-	-	-	-	-	-	-	-	-	-	-	-	-	-	-	-	-	-	-
15	남		양	1	-	1	1	-	1	1	1	1	2	-	-	-	-	-	-	-	-	-	-	-	-	-	-
16	당	수	동	-	1	1	-	-	-	-	-	-	-	-	-	-	-	-	-	-	-	-	-	-	-	-	-
17	대	천	동	-	2	2	-	2	2	1	2	3	-	-	-	-	-	-	-	-	-	-	-	-	-	-	-
18	던	지	실	-	-	-	1	1	2	-	2	2	-	-	-	-	-	-	-	-	-	-	-	-	-	-	-
19	동백성	마리아		1	3	4	-	1	1	1	-	1	-	-	-	-	-	-	-	-	1	-	-	-	-	-	-
20	동백성	요셉		1	-	1	-	-	-	1	-	1	-	1	1	-	-	-	-	-	-	-	-	-	-	-	-
21	동	수	원	1	-	1	-	1	1	1	-	1	-	-	-	-	-	-	-	-	1	-	-	-	-	-	-
22	동	천	동	1	-	1	2	-	2	-	1	1	1	2	3	-	-	-	-	-	-	-	-	-	-	-	-
23	동	탄	능 동	-	-	-	1	-	1	-	-	-	-	-	-	-	-	-	-	-	-	-	-	-	-	-	-
24	동탄반송	동		-	-	-	1	1	2	-	1	1	-	-	-	-	-	-	-	-	-	-	-	-	-	-	-
25	동	탄	숲 속	1	1	2	-	-	-	-	-	-	-	1	1	-	-	-	-	-	-	-	-	-	-	-	-
26	동탄영천	동		-	-	-	-	-	-	1	1	2	-	-	-	-	-	-	-	-	-	-	-	-	-	-	-
27	마		도	-	-	-	1	-	1	-	-	-	1	-	1	-	-	-	-	-	-	-	-	-	-	-	-
28	망	포	동	-	-	-	1	1	2	-	-	-	-	-	-	-	-	-	-	-	-	-	-	-	-	-	-
29	매	교	동	-	-	-	1	1	2	1	-	1	-	-	-	-	-	-	-	-	-	-	-	-	-	-	-
30	매	탄	동	-	-	-	-	-	-	-	-	-	-	1	1	-	-	-	-	-	-	-	-	-	-	-	-
31	모	산	골	-	-	-	1	-	1	-	1	1	-	1	1	-	-	-	-	-	-	-	-	-	-	-	-
32	모		현	1	-	1	1	-	1	-	-	-	1	-	1	-	-	-	-	-	-	-	-	-	-	-	-
33	미	리	내	-	-	-	-	-	-	2	-	2	-	-	-	-	-	-	-	-	-	-	-	-	-	-	-
34	미		양	-	2	2	-	2	2	1	1	2	-	-	-	-	-	-	-	-	-	-	-	-	-	-	-
35	발		안	2	-	2	-	-	-	1	1	2	-	-	-	-	-	-	-	-	-	-	-	-	-	-	-
36	백		암	-	-	-	-	-	-	-	-	-	-	-	-	-	-	-	-	-	-	-	-	-	-	-	-
37	버	드	내	-	-	-	-	-	-	1	-	1	-	-	-	-	-	-	-	-	-	-	-	-	-	-	-
38	병		점	1	1	2	-	2	2	-	2	2	1	-	1	-	-	-	-	-	-	-	-	-	-	-	-

본당명		구분			0~4세			5~9세			10~14세			15~19세			20~24세			25~29세			30~34세		
		남	여	계	남	여	계	남	여	계	남	여	계	남	여	계	남	여	계	남	여	계	남	여	계
39	보 라 동	3	3	6	3	3	6	4	4	8	-	3	3	1	1	2	1	4	5	1	-	1			
40	보 정	11	9	20	13	14	27	3	8	11	1	1	2	-	1	1	1	1	2	1	2	3			
41	봉 답	3	3	6	-	4	4	-	-	-	-	-	-	-	-	-	-	1	1	1	2	3			
42	북 수 동	5	7	12	1	4	5	-	-	-	-	-	-	-	-	-	1	1	2	-	-	-			
43	비 봉	-	-	-	-	-	-	-	-	-	-	-	-	-	1	1	-	1	1	-	-	-			
44	비 전 동	10	5	15	2	2	4	1	1	2	-	1	1	-	1	1	2	6	8	1	1	2			
45	사 강	-	-	-	-	-	-	-	-	-	-	-	-	-	-	-	-	-	-	-	-	-			
46	삼 가 동	7	6	13	1	4	5	-	-	-	-	-	-	1	-	1	1	-	1	-	-	-			
47	상 미	3	3	6	2	-	2	2	-	2	-	-	-	-	-	-	-	1	1	-	-	-			
48	상 신	2	1	3	-	-	-	2	-	2	-	-	-	-	-	-	-	3	3	1	-	1			
49	상 촌	7	6	13	3	3	6	3	2	5	-	-	-	-	-	-	-	-	-	3	-	3			
50	상 하	4	3	7	5	5	10	2	3	5	-	2	2	-	1	1	-	-	-	-	2	2			
51	상 현 동	6	9	15	13	10	23	6	3	9	1	2	3	1	2	3	-	5	5	-	6	6			
52	서 둔 동	1	2	3	1	-	1	2	-	2	-	-	-	1	1	2	-	2	2	-	1	1			
53	서 신	-	-	-	-	-	-	-	-	-	-	-	-	-	-	-	-	-	-	-	-	-			
54	서 정 동	10	11	21	5	8	13	2	6	8	7	2	9	2	2	4	2	1	3	2	6	8			
55	서 천 동	4	3	7	4	2	6	-	-	-	-	-	-	-	-	-	-	-	-	1	1	2			
56	서 호	1	2	3	-	-	-	-	1	1	-	-	-	-	-	-	-	-	-	-	-	-			
57	성 북 동	7	5	12	6	13	19	2	1	3	-	-	-	1	-	1	1	1	2	-	3	3			
58	세 교 동	2	-	2	-	1	1	-	-	-	-	-	-	-	-	-	-	1	1	-	-	-			
59	세 류 동	2	4	6	1	1	2	-	2	2	-	-	-	-	-	-	-	1	1	3	1	4			
60	세 마	-	4	4	2	1	3	-	1	1	-	-	-	-	1	1	-	-	-	1	-	1			
61	소 사 별	2	5	7	2	4	6	4	-	4	-	-	-	-	-	-	-	1	1	1	-	1			
62	송 서	1	1	2	-	-	-	-	-	-	-	-	-	-	-	-	-	-	-	-	-	-			
63	송 전	3	4	7	2	2	4	-	-	-	-	-	-	-	1	1	-	2	2	2	-	2			
64	송 탄	3	1	4	1	3	4	-	-	-	1	-	1	-	1	1	1	2	3	2	1	3			
65	송 현	2	2	4	-	1	1	-	1	1	-	-	-	1	2	3	-	1	1	2	1	3			
66	수 지	7	14	21	9	11	20	2	-	2	1	4	5	-	3	3	3	4	7	1	7	8			
67	신 갈	6	8	14	9	10	19	6	2	8	3	-	3	-	-	-	-	-	-	-	2	2			
68	신 남	-	-	-	-	3	3	2	-	2	-	-	-	-	-	-	1	-	1	-	1	1			
69	신 봉 동	10	8	18	12	11	23	5	1	6	-	-	-	-	2	2	-	2	2	-	-	-			
70	안 녕	4	3	7	3	3	6	-	-	-	1	1	2	-	-	-	3	-	3	1	-	1			
71	안 성	-	-	-	1	1	2	3	1	4	2	1	3	-	-	-	-	-	-	-	1	1			
72	안 중	5	2	7	3	3	6	1	4	5	1	-	1	-	-	-	-	-	-	1	2	3			
73	양 성	-	-	-	-	-	-	-	-	-	2	-	2	-	-	-	-	-	-	-	-	-			
74	양 지	1	-	1	1	-	1	1	1	2	-	2	2	-	1	1	1	1	2	-	2	2			
75	영 통 성 령	9	14	23	4	6	10	1	-	1	-	1	1	-	-	-	1	-	1	3	2	5			
76	영통성요셉	8	8	16	8	8	16	4	2	6	-	2	2	2	1	3	1	1	2	3	5	8			

본당명 \ 구분				35~39세			40~44세			45~49세			50~54세			55~59세			60~64세			65~69세		
				남	여	계	남	여	계	남	여	계	남	여	계	남	여	계	남	여	계	남	여	계
39	보	라	동	-	1	1	1	4	5	2	4	6	-	2	2	1	1	2	-	5	5	2	-	2
40	보		정	-	2	2	1	13	14	3	4	7	4	4	8	-	1	1	2	4	6	2	1	3
41	봉		담	-	1	1	-	2	2	-	-	-	1	-	1	1	-	1	1	-	1	-	-	-
42	북	수	동	2	4	6	5	1	6	1	2	3	-	3	3	1	2	3	3	1	4	-	2	2
43	비		봉	-	-	-	-	-	-	-	-	-	1	-	1	-	-	-	-	-	-	-	-	-
44	비	전	동	3	4	7	2	2	4	-	-	-	-	3	3	-	4	4	3	-	3	1	1	2
45	사		강	1	-	1	-	-	-	1	-	1	-	-	-	2	1	3	-	1	1	-	-	-
46	삼	가	동	-	-	-	1	2	3	-	2	2	-	1	1	1	-	1	-	1	1	1	-	1
47	상		미	-	-	-	-	1	1	-	1	1	-	1	1	-	-	-	2	-	2	-	-	-
48	상		신	2	3	5	1	1	2	-	3	3	1	1	2	-	-	-	2	1	3	1	2	3
49	상		촌	2	-	2	2	3	5	3	3	6	2	3	5	1	1	2	3	6	9	3	1	4
50	상		하	-	1	1	-	2	2	3	3	6	-	1	1	-	-	-	-	2	2	1	1	2
51	상	현	동	3	3	6	4	4	8	-	2	2	1	7	8	4	4	8	3	4	7	2	3	5
52	서	둔	동	1	-	1	-	1	1	-	1	1	-	1	1	1	-	1	-	-	-	-	2	2
53	서		신	-	-	-	-	-	-	-	-	-	-	-	-	-	1	1	-	1	1	-	-	-
54	서	정	동	-	5	5	-	5	5	2	4	6	1	4	5	-	-	-	2	4	6	1	5	6
55	서	천	동	1	1	2	-	1	1	-	1	1	-	1	1	-	-	-	-	1	1	-	-	-
56	서		호	-	-	-	1	1	2	-	-	-	-	-	-	-	-	-	-	1	1	-	1	1
57	성	복	동	1	1	2	3	5	8	3	3	6	1	2	3	4	1	5	2	3	5	3	1	4
58	세	교	동	-	-	-	-	1	1	-	-	-	-	1	1	-	2	2	-	4	4	1	-	1
59	세	류	동	-	2	2	1	-	1	-	3	3	-	-	-	-	-	-	2	2	4	1	3	4
60	세		마	-	1	1	-	3	3	2	-	2	-	2	2	1	5	6	-	1	1	1	-	1
61	소	사	벌	1	5	6	-	3	3	1	-	1	3	-	3	1	1	2	-	-	-	1	-	1
62	송		서	-	-	-	-	-	-	1	-	1	-	-	-	1	1	2	-	-	-	-	-	-
63	송		전	-	1	1	-	2	2	-	1	1	-	2	2	1	2	3	1	2	3	1	1	2
64	송		탄	2	-	2	1	-	1	-	-	-	2	-	2	1	1	2	1	1	2	-	2	2
65	송		현	-	-	-	-	2	2	1	1	2	1	1	2	2	2	4	2	1	3	2	3	5
66	수		지	4	2	6	3	6	9	1	4	5	1	4	5	2	-	2	3	5	8	-	4	4
67	신		갈	2	4	6	2	2	4	3	1	4	2	4	6	2	1	3	-	1	1	-	2	2
68	신		남	-	-	-	-	2	2	-	-	-	1	2	3	-	1	1	-	1	1	-	-	-
69	신	봉	동	1	2	3	-	1	1	2	-	2	-	2	2	-	1	1	-	1	1	-	2	2
70	안		녕	-	2	2	1	-	1	1	2	3	-	-	-	-	1	1	1	2	3	1	1	2
71	안		성	-	2	2	1	2	3	1	-	1	-	-	-	-	-	-	-	2	2	-	-	-
72	안		중	2	3	5	1	2	3	1	-	1	1	2	3	5	2	7	3	2	5	1	-	1
73	양		성	-	-	-	-	-	-	-	-	-	-	-	-	-	-	-	-	-	-	-	-	-
74	양		지	1	2	3	1	-	1	-	1	1	-	1	1	1	-	1	-	-	-	-	-	-
75	영	통	성	2	3	5	1	3	4	1	3	4	1	1	2	-	2	2	1	3	4	-	-	-
76	영	통	성	-	3	3	3	4	7	1	4	5	3	4	7	-	1	1	1	-	1	1	2	3

70~74세			75~79세			80~84세			85~89세			90~94세			95~99세			100세이상			연령미상		
남	여	계	남	여	계	남	여	계	남	여	계	남	여	계	남	여	계	남	여	계	남	여	계
2	3	5	3	3	6	-	2	2	-	1	1	-	-	-	-	1	1	-	-	-	-	-	-
-	3	3	2	4	6	-	1	1	1	-	1	-	1	1	-	1	1	-	-	-	-	-	-
-	-	-	-	-	-	1	1	2	1	-	1	-	-	-	-	-	-	1	-	-	-	-	-
-	1	1	1	1	2	-	-	-	-	-	-	-	1	1	-	-	-	-	-	-	-	-	-
-	-	-	1	-	1	-	-	-	-	-	-	-	-	-	-	-	-	-	-	-	-	-	-
2	1	3	-	1	1	2	-	2	-	1	1	-	-	-	-	-	-	-	-	-	-	-	-
-	-	-	-	1	1	1	1	2	-	-	-	-	-	-	-	-	-	-	-	-	-	-	-
-	1	1	-	2	2	-	-	-	1	-	1	-	-	-	-	-	-	-	-	-	-	-	-
1	-	1	-	-	-	-	-	-	-	-	-	-	-	-	-	-	-	-	-	-	-	-	-
1	2	3	1	2	3	1	-	1	1	-	1	-	-	-	-	-	-	-	-	-	-	-	-
2	2	4	1	1	2	2	1	3	1	1	2	1	2	3	1	-	1	-	-	-	-	-	-
1	-	1	1	2	3	2	-	2	-	-	-	-	-	-	-	-	-	-	-	-	-	-	-
1	2	3	4	1	5	1	1	2	2	1	3	-	-	-	-	2	2	-	-	-	-	-	-
-	1	1	-	1	1	-	-	-	1	-	1	-	-	-	-	-	-	-	-	-	-	-	-
-	-	-	-	-	-	-	-	-	-	-	-	-	-	-	-	-	-	-	-	-	-	-	-
2	2	4	4	3	7	2	1	3	-	1	1	2	1	3	-	-	-	-	-	-	-	-	-
-	-	-	-	-	-	-	-	-	-	-	-	-	-	-	-	-	-	-	-	-	-	-	-
1	1	2	-	-	-	-	-	-	-	-	-	-	-	-	-	-	-	-	-	-	-	-	-
1	1	2	-	1	1	2	2	4	-	2	2	-	-	-	-	-	-	-	-	-	-	-	-
-	-	-	-	-	-	-	-	-	-	-	-	-	1	1	-	-	-	-	-	-	-	-	-
-	-	-	3	1	4	2	3	5	-	-	-	-	-	-	-	-	-	-	-	-	-	-	-
3	3	6	1	1	2	1	-	1	-	-	-	-	-	-	-	-	-	-	-	-	-	-	-
-	-	-	-	-	-	1	-	1	-	-	-	-	-	-	-	-	-	-	-	-	-	-	-
1	-	1	1	1	2	-	-	-	-	-	-	-	-	-	-	-	-	-	-	-	-	-	-
-	-	-	1	-	1	1	1	2	1	-	1	-	-	-	-	-	-	-	-	-	-	-	-
-	3	3	3	1	4	-	-	-	-	-	-	-	-	-	1	-	1	-	-	-	-	-	-
1	3	4	2	1	3	1	-	1	-	1	1	-	-	-	-	-	-	-	-	-	-	-	-
1	2	3	3	4	7	1	3	4	-	1	1	-	1	1	-	-	-	-	-	-	-	-	-
1	3	4	-	2	2	2	3	5	1	2	3	-	-	-	-	-	-	-	-	-	-	-	-
-	-	-	-	-	-	-	-	-	-	-	-	-	-	-	-	-	-	-	-	-	-	-	-
-	1	1	2	-	2	-	1	1	-	-	-	-	-	-	-	-	-	-	-	-	-	-	-
-	-	-	-	2	2	-	-	-	-	1	1	-	-	-	-	-	-	-	-	-	-	-	-
-	1	1	1	-	1	-	3	3	2	1	3	-	-	-	-	-	-	-	-	-	-	-	-
-	-	-	-	1	1	2	-	2	1	1	2	-	-	-	-	1	1	-	-	-	-	-	-
-	-	-	1	-	1	1	1	2	-	-	-	-	-	-	-	-	-	-	-	-	-	-	-
1	1	2	1	-	1	-	-	-	-	-	-	-	-	-	-	-	-	-	-	-	-	-	-
1	-	1	-	-	-	-	2	2	-	2	2	-	2	2	-	-	-	-	-	-	-	-	-
-	1	1	2	1	3	-	-	-	-	1	1	-	-	-	-	-	-	-	-	-	-	-	-

본당명	구분	0~4세			5~9세			10~14세			15~19세			20~24세			25~29세			30~34세		
		남	여	계	남	여	계	남	여	계	남	여	계	남	여	계	남	여	계	남	여	계
77	영 통 영 덕	4	9	13	3	1	4	5	2	7	-	-	-	-	-	-	-	3	3	1	2	3
78	오 목 천 동	1	3	4	2	-	2	-	-	-	-	3	3	-	1	1	-	-	-	1	-	1
79	오 산	3	8	11	2	2	4	-	1	1	1	-	1	-	-	-	2	1	3	-	2	2
80	왕 립	-	-	-	-	-	-	1	-	1	-	-	-	-	-	-	-	-	-	2	1	3
81	용 이 동	1	3	4	4	3	7	-	1	1	-	-	-	-	-	-	-	2	2	1	-	1
82	용 인	4	9	13	3	2	5	-	1	1	1	-	1	1	2	3	3	2	5	-	2	2
83	원 삼	2	4	6	-	2	2	-	-	-	-	-	-	-	-	-	-	-	-	-	-	-
84	원 천 동	7	8	15	4	5	9	-	-	-	-	-	-	-	3	3	1	3	4	3	2	5
85	율 전 동	3	7	10	2	1	3	4	3	7	-	2	2	-	2	2	1	2	3	2	2	4
86	은 계 동	5	2	7	-	3	3	-	1	1	-	1	1	-	3	3	-	1	1	-	3	3
87	이 현	3	2	5	4	5	9	1	-	1	-	-	-	-	1	1	-	-	-	-	3	3
88	인 계 동	2	2	4	1	1	2	2	2	4	-	1	1	-	-	-	-	1	1	1	1	2
89	일 월	4	4	8	2	4	6	1	1	2	-	-	-	-	-	-	-	2	2	-	1	1
90	입 북 동	1	1	2	-	1	1	-	1	1	-	-	-	-	2	2	-	-	-	-	-	-
91	정 남	-	1	1	-	3	3	3	-	3	-	-	-	-	-	-	1	-	1	-	-	-
92	정 자 꽃 뫼	6	4	10	7	6	13	2	3	5	-	-	-	-	-	-	1	1	2	-	5	5
93	정자동주교좌	14	14	28	11	3	14	3	4	7	1	-	1	1	-	1	2	3	5	2	7	9
94	조 암	7	-	7	1	-	1	3	3	6	-	1	1	-	-	-	-	1	1	1	-	1
95	조원동주교좌	8	9	17	2	2	4	2	-	2	2	-	2	-	-	-	3	1	4	-	-	-
96	조 원 솔 대	2	1	3	5	3	8	5	1	6	-	-	-	-	1	1	1	2	3	-	1	1
97	죽 산	4	3	7	-	1	1	-	-	-	-	-	-	-	-	-	-	-	-	1	-	1
98	죽 전	4	10	14	6	4	10	4	5	9	1	-	1	-	-	-	-	4	4	1	-	1
99	죽 전 1 동	5	9	14	5	2	7	4	7	11	1	-	1	-	2	2	2	1	3	-	-	-
100	지 동	3	3	6	4	5	9	1	-	1	1	1	2	1	1	2	3	1	4	3	6	9
101	진 사 리	2	3	5	1	2	3	-	-	-	-	-	-	-	-	-	1	2	3	1	2	3
102	천 리	-	-	-	-	-	-	-	-	-	-	-	-	-	-	-	-	-	-	-	-	-
103	청 덕	-	7	7	-	4	4	1	2	3	1	1	2	-	-	-	-	-	-	-	-	-
104	청 북	2	1	3	-	-	-	1	1	2	-	2	2	-	1	1	-	4	4	-	-	-
105	칠 보	3	7	10	1	1	2	2	2	4	-	-	-	-	-	-	-	-	-	3	1	4
106	팽 성	4	7	11	6	2	8	-	-	-	-	-	-	-	-	-	-	-	-	1	-	1
107	평 택	7	5	12	8	4	12	1	-	1	-	1	1	-	1	1	-	1	1	-	1	1
108	포 승	1	1	2	1	1	2	1	-	1	-	-	-	-	-	-	1	-	1	1	-	1
109	향 남	3	7	10	2	2	4	-	3	3	-	-	-	-	-	-	-	-	-	-	-	-
110	호 매 실 동	4	3	7	4	4	8	1	-	1	-	-	-	-	-	-	-	2	2	-	1	1
111	화 서 동	5	5	10	3	3	6	-	-	-	-	-	-	1	1	2	-	1	1	-	1	1
112	흥 덕	9	11	20	5	9	14	-	2	2	1	-	1	-	-	-	-	1	1	-	5	5
합 계		477	515	992	352	366	718	154	133	287	38	50	88	24	57	81	69	119	188	90	143	233

35~39세			40~44세			45~49세			50~54세			55~59세			60~64세			65~69세			70~74세		
남	여	계	남	여	계	남	여	계	남	여	계	남	여	계	남	여	계	남	여	계	남	여	계
-	1	1	-	6	6	2	6	8	1	2	3	1	2	3	1	-	1	-	1	1	-	-	-
1	-	1	-	-	-	1	1	2	-	-	-	-	-	-	2	1	3	-	-	-	-	-	-
2	3	5	-	3	3	-	4	4	-	-	-	2	1	3	2	3	5	2	-	2	1	-	1
1	2	3	-	-	-	1	2	3	1	-	1	1	-	1	-	-	-	-	-	-	-	-	-
1	2	3	2	-	2	1	1	2	-	-	-	-	1	1	1	-	1	-	1	1	1	-	1
1	4	5	3	2	5	1	2	3	2	3	5	1	3	4	-	2	2	1	2	3	1	2	3
1	1	2	-	1	1	1	-	1	1	1	2	1	1	2	1	1	2	-	-	-	-	-	-
-	1	1	3	3	6	1	3	4	-	2	2	1	2	3	5	2	7	2	-	2	1	-	1
1	5	6	1	3	4	2	3	5	-	-	-	5	5	10	-	1	1	1	3	4	1	-	1
-	1	1	-	1	1	-	3	3	1	1	2	-	2	2	1	1	2	1	-	1	1	-	1
2	2	4	1	3	4	-	-	-	2	1	3	-	-	-	-	-	-	1	-	1	-	1	1
2	4	6	1	3	4	-	1	1	1	1	2	-	-	-	1	-	1	2	1	3	-	-	-
1	2	3	1	2	3	-	2	2	1	3	4	-	1	1	-	-	-	1	-	1	-	2	2
-	1	1	-	1	1	-	1	1	-	-	-	-	-	-	1	-	1	-	-	-	-	-	-
-	1	1	1	1	2	-	-	-	-	-	-	-	1	1	-	-	-	-	2	2	-	1	1
-	4	4	1	2	3	-	3	3	-	1	1	-	2	2	2	1	3	1	1	2	-	1	1
1	3	4	5	2	7	1	1	2	-	1	1	6	3	9	2	2	4	-	2	2	3	-	3
1	-	1	-	-	-	-	-	-	-	1	1	-	-	-	-	2	2	-	2	2	-	-	-
2	-	2	4	-	4	1	2	3	3	3	6	4	3	7	3	5	8	1	1	2	3	4	7
1	1	2	-	5	5	2	2	4	-	1	1	1	1	2	1	2	3	-	-	-	1	-	1
-	-	-	2	-	2	1	-	1	-	2	2	1	-	1	-	2	2	1	-	1	1	-	1
1	3	4	1	6	7	-	1	1	-	-	-	1	5	6	1	5	6	2	-	2	2	1	3
-	2	2	1	1	2	2	2	4	1	3	4	3	-	3	-	1	1	1	1	2	2	2	4
2	4	6	2	2	4	3	2	5	1	1	2	4	3	7	7	3	10	-	3	3	-	2	2
-	-	-	1	1	2	-	-	-	-	2	2	1	2	3	-	-	-	1	-	1	-	-	-
-	-	-	-	-	-	-	1	1	-	-	-	-	2	2	1	-	1	-	1	1	-	-	-
-	3	3	-	1	1	4	2	6	-	1	1	-	-	-	1	2	3	4	1	5	2	1	3
-	-	-	-	-	-	-	-	-	1	1	2	-	-	-	1	-	1	-	-	-	-	1	1
2	1	3	-	-	-	1	3	4	-	1	1	-	1	1	1	1	2	-	-	-	-	-	-
1	-	1	-	-	-	-	2	2	1	1	2	-	1	1	-	-	-	-	-	-	-	-	-
1	3	4	2	-	2	-	2	2	-	1	1	-	-	-	2	1	3	1	4	5	2	2	4
1	-	1	1	1	2	1	-	1	-	-	-	-	2	2	-	-	-	-	-	-	1	-	1
1	-	1	-	-	-	1	-	1	-	1	1	-	-	-	2	1	3	-	1	1	-	-	-
1	2	3	-	-	-	-	-	-	-	-	-	-	-	-	-	1	1	-	1	1	-	-	-
-	1	1	2	2	4	1	-	1	2	1	3	2	-	2	-	1	1	2	-	2	1	-	1
3	5	8	1	-	1	1	-	1	1	3	4	1	1	2	-	4	4	1	-	1	1	1	2
93	189	282	120	199	319	108	142	250	76	143	219	99	124	223	111	150	261	79	91	170	65	80	145

본당명	구분	75~79세			80~84세			85~89세			90~94세			95~99세			100세이상			연령미상		
		남	여	계	남	여	계	남	여	계	남	여	계	남	여	계	남	여	계	남	여	계
77	영 통 영 덕	-	-	-	-	1	1	-	1	1	-	-	-	-	-	-	-	-	-	-	-	-
78	오 목 천 동	-	1	1	-	-	-	-	-	-	-	-	-	-	-	-	-	-	-	-	-	-
79	오 산	1	-	1	2	1	3	-	1	1	-	-	-	-	-	-	-	-	-	-	-	-
80	왕 립	1	-	1	-	-	-	-	-	-	-	-	-	-	-	-	-	-	-	-	-	-
81	용 이 동	-	-	-	-	-	-	-	1	1	-	-	-	-	-	-	-	-	-	-	-	-
82	용 인	2	-	2	1	-	1	-	2	2	1	1	2	-	1	1	-	-	-	-	-	-
83	원 삼	-	1	1	-	-	-	-	-	-	-	-	-	-	-	-	-	-	-	-	-	-
84	원 천 동	2	-	2	3	1	4	2	1	3	-	1	1	-	-	-	-	-	-	-	-	-
85	율 전 동	-	-	-	-	-	-	-	-	-	-	-	-	-	-	-	-	-	-	-	-	-
86	은 계 동	2	1	3	1	-	1	2	-	2	-	-	-	-	-	-	-	-	-	-	-	-
87	이 현	1	-	1	-	-	-	-	1	1	-	-	-	-	-	-	3	-	-	-	-	-
88	인 계 동	1	-	1	1	1	2	-	-	-	-	1	1	-	-	-	-	-	-	-	-	-
89	일 월	-	-	-	-	-	-	-	-	-	-	1	1	-	-	-	-	-	-	-	-	-
90	입 북 동	-	-	-	-	-	-	-	-	-	-	-	-	-	-	-	-	-	-	-	-	-
91	정 남	-	-	-	-	2	2	-	-	-	-	1	1	-	1	1	-	-	-	-	-	-
92	정 자 꽃 뫼	-	3	3	1	1	2	-	1	1	1	-	1	-	-	-	-	-	-	-	-	-
93	정자동주교좌	-	2	2	-	-	-	-	-	-	-	-	-	-	-	-	-	-	-	-	-	-
94	조 암	-	-	-	-	1	1	-	1	1	-	1	1	-	-	-	-	-	-	-	-	-
95	조원동주교좌	1	-	1	-	-	-	-	-	-	-	-	-	-	-	-	-	-	-	-	-	-
96	조 원 솔 대	-	2	2	1	-	1	1	2	3	1	-	1	-	1	1	-	-	-	-	-	-
97	죽 산	1	1	2	-	1	1	1	-	1	-	-	-	-	-	-	-	-	-	-	-	-
98	죽 전	2	4	6	-	2	2	2	1	3	-	-	-	-	-	-	-	-	-	-	-	-
99	죽 전 1 동	-	1	1	-	1	1	-	-	-	-	-	-	-	-	-	-	-	-	-	-	-
100	지 동	2	1	3	-	1	1	3	-	3	1	-	1	-	-	-	-	-	-	-	-	-
101	진 사 리	-	-	-	-	1	1	-	1	1	1	1	2	-	-	-	-	-	-	-	-	-
102	천 리	-	2	2	-	-	-	-	-	-	-	1	1	-	-	-	-	-	-	-	-	-
103	청 덕	-	1	1	1	1	2	-	-	-	-	-	-	-	-	-	-	-	-	-	-	-
104	청 북	-	-	-	-	-	-	-	-	-	-	-	-	-	-	-	-	-	-	-	-	-
105	칠 보	-	-	-	-	1	1	-	1	1	-	-	-	-	-	-	-	-	-	-	-	-
106	팽 성	-	1	1	-	1	1	1	-	1	-	-	-	-	1	1	-	-	-	-	-	-
107	평 택	2	-	2	1	1	2	-	2	2	-	2	2	-	-	-	-	-	-	-	-	-
108	포 승	-	-	-	-	-	-	-	1	1	-	-	-	-	-	-	-	-	-	-	-	-
109	향 남	1	1	2	1	1	2	-	-	-	-	-	-	-	-	-	-	-	-	-	-	-
110	호 매 실 동	2	2	4	-	-	-	-	-	-	-	1	1	-	-	-	-	-	-	-	-	-
111	화 서 동	-	1	1	1	1	2	1	-	1	2	-	2	-	-	-	-	-	-	-	-	-
112	흥 덕	-	1	1	1	-	1	-	1	1	-	-	-	-	-	-	-	-	-	-	-	-
합 계		78	86	164	63	67	130	40	53	93	16	31	47	3	9	12	7	-	-	-	-	-

[제2대리구]

본당명 구분			0~4세			5~9세			10~14세			15~19세			20~24세			25~29세			30~34세		
			남	여	계	남	여	계	남	여	계	남	여	계	남	여	계	남	여	계	남	여	계
1	가	남	-	-	-	1	-	1	-	-	-	-	1	1	-	-	-	-	2	2	2	1	3
2	감	골	4	1	5	1	2	3	1	4	5	2	-	2	-	1	1	-	1	1	2	1	3
3	고	잔	4	2	6	-	-	-	1	-	1	-	-	-	-	1	1	-	1	1	3	1	4
4	곤	지 암	2	2	4	-	1	1	3	1	4	1	-	1	-	-	-	1	1	2	-	1	1
5	과	천	15	8	23	7	5	12	2	6	8	1	-	1	1	1	2	2	4	6	2	1	3
6	관	악	8	3	11	6	1	7	-	1	1	-	-	-	-	-	-	1	1	2	-	-	-
7	광	남 동	3	3	6	-	4	4	3	-	3	-	-	-	-	-	-	-	-	-	1	2	3
8	광	명	2	3	5	1	1	2	-	-	-	2	1	3	-	-	-	1	1	2	1	3	4
9	광	문	2	3	5	1	1	2	1	-	1	-	-	-	1	-	1	-	-	-	1	-	1
10	광	북	3	4	7	1	-	1	1	-	1	-	-	-	-	-	-	-	-	-	-	3	3
11	광	주	14	12	26	-	2	2	-	2	2	1	1	2	1	3	4	2	1	3	3	3	6
12	구	산	4	8	12	3	7	10	1	-	1	-	-	-	-	-	-	1	-	1	1	1	2
13	군	자	4	3	7	-	-	-	-	-	-	-	1	1	-	-	-	2	-	2	1	-	1
14	군	포	8	13	21	2	5	7	1	3	4	-	1	1	2	-	2	1	3	4	2	-	2
15	금	정	1	1	2	2	1	3	1	-	1	-	1	1	2	1	3	1	-	1	1	-	1
16	능	곡	2	1	3	1	3	4	-	1	1	-	-	-	-	-	-	-	-	-	-	-	-
17	능	평	4	8	12	1	-	1	1	-	1	-	1	1	-	-	-	-	1	1	1	3	4
18	단	대 동	4	4	8	1	3	4	-	1	1	-	-	-	-	-	-	-	2	2	-	-	-
19	대	야 미	-	2	2	-	1	1	-	1	1	-	-	-	-	-	-	-	1	1	-	2	2
20	대	학 동	5	2	7	-	4	4	6	1	7	3	1	4	-	-	-	3	1	4	1	-	1
21	도	척	3	2	5	-	1	1	-	-	-	-	-	-	1	-	1	-	-	-	-	-	-
22	도	촌 동	2	1	3	-	1	1	-	-	-	-	1	1	-	-	-	-	-	-	1	2	3
23	동	판 교	16	8	24	13	14	27	4	6	10	4	1	5	-	2	2	1	2	3	2	7	9
24	매	곡	2	9	11	2	-	2	3	-	3	-	1	1	-	2	2	-	-	-	2	1	3
25	명	학	1	2	3	2	-	2	2	-	2	-	-	-	-	1	1	-	1	1	-	1	1
26	모	전 동	-	1	1	-	1	1	-	-	-	-	-	-	-	1	1	-	-	-	-	1	1
27	목	감	4	6	10	8	5	13	2	2	4	1	-	1	1	1	2	-	2	2	1	2	3
28	문	호 리	-	4	4	2	1	3	-	-	-	-	-	-	-	-	-	-	-	-	-	1	1
29	반	월 성	-	-	-	1	-	1	-	-	-	-	-	-	-	2	2	-	1	1	-	-	-
30	배	곤	8	13	21	10	9	19	3	2	5	-	3	3	-	5	5	2	5	7	3	4	7
31	별	말	8	11	19	5	7	12	-	1	1	-	-	-	1	-	1	1	1	2	1	1	2
32	범	계	11	8	19	6	2	8	2	-	2	-	-	-	-	-	-	-	2	2	1	2	3
33	별	양 동	6	3	9	7	6	13	4	5	9	1	-	1	-	1	1	1	-	1	-	1	1
34	본	오 동	2	2	4	1	2	3	-	-	-	-	2	2	-	2	2	1	2	3	1	1	2
35	부	곡 동	8	2	10	-	-	-	-	-	-	-	-	-	-	-	-	-	-	-	-	1	1
36	북	여 주	-	2	2	2	-	2	2	2	4	-	1	1	-	-	-	-	-	-	-	-	-

본당명 구분			35~39세			40~44세			45~49세			50~54세			55~59세			60~64세			65~69세		
			남	여	계	남	여	계	남	여	계	남	여	계	남	여	계	남	여	계	남	여	계
1	가	남	4	3	7	3	1	4	4	1	5	4	1	5	4	-	4	1	-	1	1	-	1
2	감	골	-	-	-	-	-	-	2	1	3	1	2	3	1	2	3	1	1	2	1	1	2
3	고	잔	1	-	1	-	1	1	1	-	1	-	-	-	-	-	-	-	2	2	2	-	2
4	곤	지 암	-	-	-	1	-	1	1	-	1	-	2	2	1	-	1	1	1	2	-	-	-
5	과	천	-	6	6	-	2	2	-	1	1	1	4	5	-	-	-	3	-	3	2	4	6
6	관	악	1	1	2	-	2	2	1	-	1	1	1	2	-	-	-	-	1	1	1	1	2
7	광	남 동	1	2	3	1	2	3	2	3	5	1	-	1	1	-	1	-	-	-	-	2	2
8	광	명	1	4	5	1	3	4	3	3	6	2	2	4	1	2	3	-	3	3	-	2	2
9	광	문	-	1	1	2	-	2	1	-	1	1	-	1	-	2	2	-	2	2	1	1	2
10	광	북	1	1	2	-	1	1	1	-	1	-	1	1	1	1	2	-	4	4	2	1	3
11	광	주	4	6	10	3	4	7	2	3	5	1	1	2	1	5	6	2	-	2	3	3	6
12	구	산	3	3	6	3	3	6	-	-	-	1	4	5	-	1	1	3	2	5	2	3	5
13	군	자	-	-	-	3	1	4	-	1	1	3	1	4	-	1	1	1	2	3	-	1	1
14	군	포	2	-	2	-	4	4	7	1	8	-	2	2	1	4	5	2	3	5	1	1	2
15	금	정	1	6	7	1	1	2	2	3	5	2	4	6	2	3	5	3	3	6	1	1	2
16	능	곡	-	-	-	-	-	-	-	-	-	-	-	-	-	-	-	-	-	-	-	-	-
17	능	평	-	3	3	-	2	2	1	2	3	4	-	4	2	1	3	6	3	9	2	5	7
18	단	대 동	1	2	3	-	1	1	1	3	4	1	3	4	1	1	2	-	1	1	-	4	4
19	대	야 미	-	2	2	1	1	2	-	-	-	-	2	2	2	1	3	-	3	3	-	-	-
20	대	학 동	-	1	1	-	3	3	1	6	7	-	2	2	1	3	4	2	-	2	-	2	2
21	도	척	-	1	1	-	4	4	-	1	1	1	-	1	1	1	2	-	-	-	1	1	2
22	도	촌 동	1	-	1	1	1	2	-	1	1	-	-	-	-	1	1	1	1	2	-	1	1
23	동	판 교	-	7	7	2	2	4	2	4	6	2	4	6	2	6	8	1	3	4	1	2	3
24	매	곡	2	2	4	-	-	-	3	-	3	1	3	4	2	3	5	-	1	1	1	1	2
25	명	학	-	-	-	-	-	-	-	2	2	-	-	-	1	3	4	-	-	-	-	-	-
26	모	전 동	3	-	3	-	1	1	-	-	-	-	1	1	1	1	2	-	1	1	1	2	3
27	목	감	1	2	3	4	3	7	-	1	1	3	2	5	5	-	5	1	3	4	1	1	2
28	문	호 리	1	-	1	-	-	-	1	-	1	-	-	-	1	-	1	1	-	1	-	-	-
29	반	월 성	-	-	-	-	-	-	-	-	-	-	-	-	-	1	1	1	-	1	-	-	-
30	배	곧	1	3	4	-	3	3	2	3	5	1	3	4	3	3	6	4	-	4	-	-	-
31	별	말	1	1	2	3	2	5	2	5	7	1	3	4	-	-	-	-	1	1	-	1	1
32	범	계	1	1	2	2	4	6	1	-	1	1	3	4	5	1	6	3	-	3	1	-	1
33	별	양 동	1	1	2	2	5	7	1	2	3	1	1	2	1	1	2	-	-	-	-	2	2
34	본	오 동	1	-	1	1	2	3	-	3	3	1	3	4	1	-	1	1	-	1	-	-	-
35	부	곡 동	-	-	-	-	1	1	-	1	1	2	2	4	-	-	-	-	-	-	1	-	1
36	북	여 주	-	-	-	3	2	5	1	-	1	-	4	4	3	-	3	-	1	1	-	1	1

70~74세			75~79세			80~84세			85~89세			90~94세			95~99세			100세이상			연령미상		
남	여	계	남	여	계	남	여	계	남	여	계	남	여	계	남	여	계	남	여	계	남	여	계
-	2	2	3	3	6	-	-	-	-	-	-	-	1	1	-	-	-	-	-	-	-	-	-
2	4	6	1	1	2	2	-	2	-	1	1	-	1	1	-	-	-	-	-	-	-	-	-
-	-	-	-	-	-	-	1	1	-	1	1	-	-	-	-	1	1	-	-	-	-	-	-
-	1	1	-	-	-	1	1	2	-	-	-	-	-	-	-	-	-	-	-	-	-	-	-
-	-	-	-	1	1	1	-	1	1	1	2	-	-	-	-	-	-	-	-	-	-	-	-
-	-	-	-	-	-	-	-	-	1	-	1	-	-	-	-	-	-	-	-	-	-	-	-
-	1	1	-	-	-	-	-	-	-	-	-	-	-	-	-	-	-	-	-	-	-	-	-
3	3	6	4	1	5	1	2	3	1	2	3	-	1	1	-	-	-	-	-	-	-	-	-
1	-	1	1	-	1	1	-	1	-	-	-	-	-	-	-	-	-	-	-	-	-	-	-
-	-	-	3	-	3	-	1	1	-	-	-	2	1	3	-	-	-	-	-	-	-	-	-
-	7	7	2	3	5	-	1	1	-	1	1	-	-	-	-	1	1	-	-	-	-	-	-
2	2	4	2	1	3	-	2	2	-	-	-	-	-	-	-	-	-	-	-	-	-	-	-
-	-	-	-	1	1	-	-	-	-	-	-	-	-	-	-	-	-	-	-	-	-	-	-
1	5	6	2	1	3	-	-	-	-	-	-	-	-	-	-	-	-	-	-	-	-	-	-
1	2	3	-	1	1	1	1	2	-	-	-	-	-	-	-	-	-	-	-	-	-	-	-
1	-	1	-	-	-	-	-	-	-	-	-	-	-	-	-	-	-	-	-	-	-	-	-
2	1	3	1	1	2	1	-	1	-	-	-	-	-	-	-	-	-	-	-	-	-	-	-
1	3	4	2	4	6	-	1	1	1	1	2	-	-	-	-	-	-	-	-	-	-	-	-
-	-	-	-	-	-	2	-	2	-	-	-	-	-	-	-	-	-	-	-	-	-	-	-
2	1	3	2	-	2	-	1	1	1	1	2	1	1	2	1	-	1	-	-	-	-	-	-
-	-	-	2	3	5	-	-	-	-	1	1	-	-	-	-	-	-	1	-	-	-	-	-
-	-	-	-	-	-	-	-	-	-	-	-	-	-	-	-	-	-	-	-	-	-	-	-
1	4	5	1	-	1	2	1	3	-	-	-	-	2	2	-	-	-	-	-	-	-	-	-
3	-	3	-	-	-	-	-	-	1	-	1	-	-	-	-	-	-	-	-	-	-	-	-
3	-	3	-	1	1	1	2	3	1	-	1	-	-	-	-	-	-	-	-	-	-	-	-
1	-	1	-	-	-	-	-	-	-	-	-	-	-	-	-	-	-	-	-	-	-	-	-
2	1	3	1	1	2	2	-	2	1	-	1	-	-	-	-	-	-	1	-	-	-	-	-
1	1	2	-	-	-	-	-	-	-	-	-	-	1	1	-	-	-	-	-	-	-	-	-
-	-	-	2	1	3	-	2	2	-	-	-	-	-	-	-	-	-	-	-	-	-	-	-
-	1	1	-	1	1	-	-	-	-	2	2	-	2	2	-	-	-	-	-	-	-	-	-
-	-	-	-	-	-	1	-	1	2	1	3	-	-	-	-	-	-	-	-	-	-	-	-
1	-	1	-	1	1	1	-	1	1	1	2	-	-	-	-	-	-	-	-	-	-	-	-
-	-	-	-	1	1	-	-	-	1	1	2	-	-	-	-	-	-	-	-	-	-	-	-
-	-	-	1	2	3	1	-	1	-	1	1	-	-	-	-	-	-	-	-	-	-	-	-
2	-	2	-	-	-	1	-	1	1	-	1	-	-	-	-	-	-	-	-	-	-	-	-
-	1	1	1	-	1	-	-	-	-	2	2	-	-	-	-	-	-	-	-	-	-	-	-

본당명	구분	0~4세			5~9세			10~14세			15~19세			20~24세			25~29세			30~34세		
		남	여	계	남	여	계	남	여	계	남	여	계	남	여	계	남	여	계	남	여	계
37	분당구미동	7	7	14	5	6	11	1	-	1	2	-	2	-	-	-	-	1	1	-	1	1
38	분당성루카	8	12	20	1	5	6	-	2	2	-	2	2	1	1	2	-	2	2	2	3	5
39	분당성마테오	11	12	23	18	7	25	4	5	9	1	1	2	1	-	1	2	9	11	3	10	13
40	분당성요한	29	30	59	13	23	36	7	3	10	2	2	4	2	2	4	2	5	7	2	12	14
41	분당야탑동	7	21	28	7	13	20	1	3	4	1	2	3	1	3	4	1	3	4	2	7	9
42	분당이매동	12	12	24	6	8	14	5	4	9	-	-	-	-	2	2	3	8	11	-	1	1
43	비 산 동	12	7	19	7	6	13	3	1	4	-	-	-	-	1	1	-	-	-	2	3	5
44	산 본	12	15	27	6	10	16	1	3	4	3	-	3	1	1	2	2	5	7	2	2	4
45	산 북	1	1	2	1	1	2	-	-	-	-	-	-	-	-	-	-	-	-	-	-	-
46	상 대 원	2	2	4	1	4	5	-	-	-	-	-	-	-	1	1	-	2	2	-	-	-
47	상 록 수	-	-	-	1	2	3	1	3	4	1	-	1	1	-	1	2	-	2	3	1	4
48	서 부	-	-	-	-	-	-	-	-	-	-	1	1	-	-	-	-	-	-	-	-	-
49	서 판 교	7	10	17	8	6	14	2	1	3	-	-	-	-	1	1	1	1	2	3	2	5
50	석 수 동	9	4	13	1	3	4	-	1	1	-	-	-	-	-	-	-	-	-	1	1	2
51	선 부 동	1	2	3	1	-	1	3	-	3	-	-	-	1	-	1	1	1	2	1	1	2
52	성 남 동	5	4	9	2	-	2	-	-	-	2	-	2	1	2	3	-	4	4	4	5	9
53	성 포 동	4	2	6	-	2	2	-	-	-	-	-	-	-	-	-	1	2	3	-	1	1
54	소 하 동	3	3	6	6	5	11	2	3	5	1	1	2	-	2	2	-	-	-	1	-	1
55	수 리 동	3	7	10	4	1	5	-	3	3	1	4	5	2	-	2	-	3	3	2	1	3
56	수 진 동	4	4	8	2	4	6	-	-	-	-	1	1	-	-	-	-	-	-	-	1	1
57	시화성바오로	1	6	7	5	-	5	1	2	3	1	2	3	2	-	2	2	1	3	2	2	4
58	시화성베드로	2	2	4	2	-	2	1	1	2	-	1	1	-	1	1	1	2	3	-	-	-
59	신 둔	3	3	6	3	1	4	3	-	3	-	1	1	-	-	-	-	-	-	1	-	1
60	신 장	11	7	18	2	6	8	-	-	-	-	-	-	1	1	2	-	1	1	1	4	5
61	신 흥 동	4	8	12	1	4	5	-	-	-	1	2	3	1	1	2	1	-	1	2	3	5
62	아 미 동	4	1	5	-	4	4	-	1	1	-	-	-	1	-	1	1	-	1	2	-	2
63	안 산 반 월	1	-	1	1	2	3	-	-	-	-	-	-	-	-	-	-	-	-	-	-	-
64	안산성마르코	1	1	2	1	-	1	-	-	-	-	-	-	1	1	2	2	1	3	1	-	1
65	안산성마리아	2	4	6	6	1	7	2	3	5	2	-	2	-	-	-	-	-	-	1	1	2
66	안산성안나	3	2	5	4	3	7	2	-	2	-	-	-	-	-	-	-	-	-	-	1	1
67	안산성요셉	1	1	2	-	-	-	-	-	-	-	-	-	-	-	-	-	1	1	1	-	1
68	양 동	3	-	3	-	-	-	-	-	-	-	-	-	-	-	-	-	-	-	-	-	-
69	양 수 리	-	1	1	1	-	1	2	-	2	-	1	1	-	-	-	-	-	-	1	-	1
70	양 평	4	3	7	2	10	12	2	2	4	-	-	-	-	-	-	1	1	2	-	1	1
71	여 주	1	1	2	2	-	2	-	1	1	-	1	1	-	1	1	1	2	3	-	-	-
72	연 성	-	-	-	-	3	3	-	-	-	-	-	-	-	-	-	-	-	-	-	-	-

35~39세			40~44세			45~49세			50~54세			55~59세			60~64세			65~69세			70~74세		
남	여	계	남	여	계	남	여	계	남	여	계	남	여	계	남	여	계	남	여	계	남	여	계
1	3	4	2	-	2	-	1	1	2	3	5	1	1	2	3	3	6	-	1	1	-	4	4
3	4	7	-	5	5	-	-	-	1	1	2	-	1	1	1	-	1	1	1	2	2	1	3
5	9	14	5	9	14	4	9	13	9	7	16	3	5	8	3	3	6	1	1	2	5	3	8
7	15	22	6	12	18	2	15	17	3	10	13	5	8	13	7	8	15	1	4	5	2	4	6
4	9	13	3	2	5	4	10	14	1	3	4	4	5	9	2	1	3	4	3	7	1	-	1
3	7	10	3	5	8	5	11	16	3	2	5	1	8	9	2	5	7	2	1	3	1	2	3
2	5	7	-	-	-	1	1	2	-	1	1	1	1	2	1	-	1	-	-	-	1	1	2
1	4	5	1	7	8	2	3	5	1	4	5	3	2	5	1	6	7	1	3	4	3	-	3
-	-	-	1	-	1	-	-	-	-	-	-	-	1	1	-	1	1	1	-	1	-	2	2
1	-	1	1	-	1	-	-	-	-	-	-	2	-	2	-	-	-	1	-	1	1	1	2
3	2	5	-	1	1	-	4	4	2	3	5	2	3	5	2	1	3	-	2	2	-	2	2
-	-	-	-	-	-	-	-	-	-	-	-	-	-	-	1	-	1	-	-	-	-	-	-
3	1	4	1	3	4	3	4	7	-	-	-	2	2	4	2	3	5	4	2	6	2	2	4
-	1	1	3	2	5	1	-	1	-	-	-	2	-	2	-	-	-	-	-	-	1	1	2
-	3	3	1	1	2	3	5	8	1	7	8	1	6	7	1	1	2	1	1	2	-	1	1
1	4	5	1	1	2	2	1	3	2	2	4	3	5	8	5	3	8	2	1	3	4	1	5
1	1	2	2	-	2	-	-	-	-	-	-	-	-	-	2	2	4	-	-	-	-	-	-
-	1	1	1	4	5	1	3	4	3	2	5	1	1	2	-	4	4	1	-	1	-	-	-
1	2	3	4	-	4	-	1	1	2	-	2	-	1	1	5	2	7	2	3	5	2	-	2
-	-	-	-	-	-	1	1	2	1	-	1	-	-	-	-	-	-	-	1	1	1	1	2
3	2	5	-	2	2	2	5	7	4	4	8	1	2	3	-	-	-	-	1	1	3	-	3
-	1	1	-	1	1	-	-	-	4	1	5	-	2	2	-	1	1	2	-	2	1	-	1
-	-	-	-	-	-	-	1	1	-	1	1	1	1	2	1	2	3	-	-	-	-	-	-
1	4	5	1	2	3	-	3	3	1	8	9	-	6	6	2	5	7	4	1	5	1	-	1
-	4	4	2	1	3	1	-	1	3	3	6	1	2	3	2	3	5	3	3	6	1	1	2
-	-	-	-	-	-	-	-	-	1	1	2	-	-	-	1	1	2	-	-	-	-	-	-
-	-	-	-	-	-	-	2	2	1	-	1	-	-	-	-	1	1	1	-	1	1	-	1
1	-	1	-	-	-	1	1	2	2	4	6	2	-	2	1	1	2	1	2	3	-	2	2
-	1	1	1	-	1	-	1	1	-	1	1	2	1	3	-	1	1	1	-	1	1	-	1
-	-	-	-	1	1	1	3	4	1	-	1	1	1	2	-	1	1	1	1	2	-	1	1
-	-	-	-	-	-	1	-	1	-	1	1	-	-	-	-	-	-	1	-	1	-	1	1
1	1	2	-	1	1	-	-	-	-	1	1	-	-	-	-	-	-	-	-	-	-	-	-
-	-	-	1	-	1	-	2	2	-	1	1	-	-	-	2	1	3	2	-	2	1	1	2
1	2	3	3	4	7	-	1	1	1	3	4	3	6	9	3	2	5	7	3	10	2	2	4
2	3	5	2	2	4	1	1	2	-	1	1	1	-	1	2	2	4	1	1	2	1	1	2
-	1	1	-	1	1	1	1	2	-	-	-	1	-	1	-	-	-	-	-	-	-	1	1

본당명	구분	75~79세			80~84세			85~89세			90~94세			95~99세			100세이상			연령미상		
		남	여	계	남	여	계	남	여	계	남	여	계	남	여	계	남	여	계	남	여	계
37	분당구미동	-	1	1	2	1	3	1	-	1	-	-	-	-	-	-	-	-	-	-	-	-
38	분당성루카	1	-	1	2	2	4	3	1	4	1	1	2	-	-	-	-	-	-	-	-	-
39	분당성마테오	3	4	7	3	3	6	2	2	4	1	2	3	-	-	-	-	-	-	-	-	-
40	분당성요한	5	5	10	7	2	9	2	1	3	1	2	3	1	-	1	1	-	-	-	-	-
41	분당야탑동	4	3	7	1	1	2	-	-	-	-	-	-	-	-	-	-	-	-	-	-	-
42	분당이매동	1	3	4	-	2	2	1	1	2	1	1	2	-	-	-	-	-	-	-	-	-
43	비 산 동	1	-	1	-	-	-	-	1	1	-	3	3	1	1	2	-	-	-	-	-	-
44	산 본	1	1	2	-	2	2	3	1	4	-	1	1	1	1	2	-	-	-	-	-	-
45	산 북	-	-	-	-	-	-	1	-	1	-	-	-	-	-	-	-	-	-	-	-	-
46	상 대 원	-	1	1	-	1	1	-	-	-	1	1	2	-	-	-	-	-	-	-	-	-
47	상 록 수	-	-	-	-	-	-	-	-	-	-	-	-	-	-	-	-	-	-	-	-	-
48	서 부	-	-	-	-	-	-	-	-	-	-	-	-	-	-	-	-	-	-	-	-	-
49	서 판 교	1	-	1	2	-	2	-	1	1	-	1	1	-	-	-	-	-	-	-	-	-
50	석 수 동	-	1	1	-	-	-	-	1	1	-	-	-	-	-	-	-	-	-	-	-	-
51	선 부 동	-	-	-	-	1	1	1	1	2	-	-	-	-	-	-	-	-	-	-	-	-
52	성 남 동	3	1	4	-	2	2	1	1	2	-	-	-	1	-	1	-	-	-	-	-	-
53	성 포 동	1	2	3	-	1	1	-	2	2	1	-	1	-	-	-	-	-	-	-	-	-
54	소 하 동	-	3	3	1	1	2	-	1	1	-	-	-	-	-	-	-	-	-	-	-	-
55	수 리 동	-	-	-	1	-	1	1	1	2	-	2	2	-	1	1	-	-	-	-	-	-
56	수 진 동	-	-	-	1	1	2	-	1	1	-	-	-	-	-	-	-	-	-	-	-	-
57	시화성바오로	-	1	1	-	-	-	-	-	-	-	-	-	-	-	-	-	-	-	-	-	-
58	시화성베드로	-	-	-	-	-	-	-	1	1	-	-	-	-	-	-	-	-	-	-	-	-
59	신 둔	-	-	-	-	-	-	-	-	-	-	-	-	-	-	-	-	-	-	-	-	-
60	신 장	1	1	2	-	-	-	2	1	3	1	-	1	-	-	-	-	-	-	-	-	-
61	신 흥 동	1	1	2	-	2	2	-	-	-	-	-	-	-	-	-	-	-	-	-	-	-
62	아 미 동	1	-	1	-	-	-	-	-	-	-	-	-	-	-	-	-	-	-	-	-	-
63	안 산 반 월	1	1	2	1	-	1	-	-	-	-	-	-	-	-	-	-	-	-	-	-	-
64	안산성마르코	-	-	-	1	-	1	1	-	1	1	-	1	-	-	-	-	-	-	-	-	-
65	안산성마리아	-	-	-	-	1	1	-	1	1	-	-	-	-	-	-	-	-	-	-	-	-
66	안산성안나	-	-	-	-	-	-	-	-	-	1	-	1	-	-	-	-	-	-	-	-	-
67	안산성요셉	-	-	-	-	-	-	-	-	-	-	-	-	-	-	-	-	-	-	-	-	-
68	양 동	-	-	-	-	-	-	-	-	-	-	-	-	-	-	-	-	-	-	-	-	-
69	양 수 리	-	-	-	-	-	-	-	1	1	-	-	-	-	-	-	-	-	-	-	-	-
70	양 평	3	-	3	1	-	1	1	1	2	-	-	-	-	-	-	-	-	-	-	-	-
71	여 주	1	-	1	-	2	2	-	2	2	-	1	1	-	-	-	-	-	-	-	-	-
72	연 성	-	1	1	1	1	2	-	1	1	-	1	1	-	-	-	-	-	-	-	-	-

본당명 \ 구분			0~4세			5~9세			10~14세			15~19세			20~24세			25~29세			30~34세		
			남	여	계	남	여	계	남	여	계	남	여	계	남	여	계	남	여	계	남	여	계
73	오 전 동		4	6	10	1	8	9	1	6	7	-	-	-	-	2	2	1	2	3	5	1	6
74	오 포		2	5	7	2	2	4	3	3	6	1	-	1	1	-	1	-	-	-	-	-	-
75	와 동		4	3	7	-	1	1	-	2	2	1	-	1	1	-	1	-	-	-	3	1	4
76	왕 곡		1	4	5	1	1	2	-	2	2	-	-	-	-	-	-	-	-	-	-	-	-
77	용 문		3	6	9	7	6	13	-	4	4	-	-	-	-	-	-	-	-	-	-	-	-
78	용 호		7	1	8	1	3	4	3	2	5	-	1	1	2	3	5	2	2	4	2	3	5
79	원 곡		2	4	6	-	2	2	1	-	1	-	-	-	-	1	1	1	1	2	1	1	2
80	월 피 동		1	3	4	3	3	6	3	3	6	-	1	1	-	-	-	2	-	2	-	2	2
81	위례성데레사		5	7	12	7	10	17	6	4	10	1	-	1	-	1	1	-	2	2	1	1	2
82	은 행 동		3	1	4	-	-	-	-	-	-	-	-	-	-	-	-	-	-	-	-	-	-
83	의 왕		7	3	10	4	6	10	2	2	4	-	-	-	-	-	-	-	2	2	1	-	1
84	이 천		10	6	16	7	10	17	1	4	5	-	-	-	-	2	2	-	4	4	1	-	1
85	인 덕 원		11	5	16	6	5	11	4	-	4	2	-	2	1	2	3	1	5	6	2	5	7
86	장 곡		-	1	1	1	4	5	1	1	2	-	-	-	-	1	1	-	1	1	-	-	-
87	장 지 동		7	6	13	3	3	6	1	-	1	-	-	-	-	-	-	1	2	3	1	-	1
88	장 호 원		3	3	6	5	3	8	1	1	2	3	1	4	-	-	-	-	-	-	-	1	1
89	점 동		-	-	-	-	-	-	-	-	-	-	1	1	-	-	-	1	-	1	-	-	-
90	중 앙		12	9	21	7	6	13	1	3	4	1	1	2	2	-	2	1	6	7	4	7	11
91	철 산		6	14	20	10	6	16	3	3	6	2	2	4	1	2	3	1	7	8	3	4	7
92	철 산 3 동		-	-	-	-	-	-	-	-	-	-	-	-	-	-	-	-	-	-	-	-	-
93	청 계		4	5	9	2	3	5	1	-	1	-	1	1	-	-	-	3	1	4	-	3	3
94	초 월		4	4	8	4	2	6	4	4	8	1	-	1	-	-	-	-	-	-	-	1	1
95	초 지 동		5	2	7	1	1	2	1	-	1	-	1	1	-	-	-	-	1	1	3	3	6
96	태 평 동		1	1	2	-	-	-	-	-	-	2	-	2	1	2	3	-	1	1	1	-	1
97	퇴 촌		4	3	7	4	3	7	2	3	5	4	1	5	-	1	1	-	1	1	-	-	-
98	평 촌		10	13	23	11	10	21	6	8	14	3	2	5	-	1	1	1	4	5	3	6	9
99	포 일		2	3	5	3	1	4	-	-	-	1	1	2	-	-	-	-	-	-	1	-	1
100	풍 산		6	4	10	2	2	4	-	-	-	2	-	2	-	-	-	1	-	1	-	1	1
101	하 남		8	6	14	4	3	7	-	-	-	-	1	1	-	1	1	1	-	1	-	1	1
102	하 안		8	5	13	3	-	3	5	-	5	-	-	-	-	-	-	-	2	2	2	2	4
103	하 우 현		-	-	-	-	-	-	-	-	-	-	-	-	-	-	-	-	-	-	-	-	-
104	호 계 동		4	4	8	1	-	1	1	-	1	1	-	1	-	-	-	1	2	3	1	-	1
105	호 평		10	5	15	5	6	11	-	1	1	1	-	1	-	-	-	1	-	1	-	2	2
106	황 산		3	-	3	5	1	6	2	3	5	-	2	2	-	-	-	-	-	-	-	1	1
합 계			495	494	989	317	341	658	140	140	280	60	55	115	36	64	100	64	137	201	109	157	266

본당명		구분			35~39세			40~44세			45~49세			50~54세			55~59세			60~64세			65~69세		
		남	여	계	남	여	계	남	여	계	남	여	계	남	여	계	남	여	계	남	여	계	남	여	계
73	오 전 동	-	-	-	3	3	6	2	3	5	-	2	2	1	2	3	3	-	3	4	-	4			
74	오 포	-	4	4	1	1	2	1	-	1	2	2	4	1	2	3	2	1	3	1	1	2			
75	와 동	-	-	-	-	-	-	-	-	-	1	-	1	-	-	-	-	1	1	-	-	-			
76	왕 곡	-	1	1	-	-	-	-	-	-	-	1	1	1	2	3	-	-	-	1	4	5			
77	용 문	-	-	-	-	-	-	-	-	-	1	2	3	1	1	2	-	-	-	2	1	3			
78	용 호	-	1	1	1	1	2	-	1	1	2	4	6	-	3	3	3	3	6	-	1	1			
79	원 곡	-	2	2	1	2	3	-	3	3	2	3	5	2	4	6	2	1	3	-	-	-			
80	월 피 동	-	-	-	1	2	3	-	1	1	1	1	2	3	3	6	2	-	2	3	1	4			
81	위례성데레사	2	7	9	2	6	8	-	4	4	3	1	4	-	3	3	1	3	4	2	-	2			
82	은 행 동	-	1	1	-	-	-	-	-	-	-	-	-	-	-	-	-	-	-	-	-	-			
83	의 왕	1	-	1	1	-	1	1	-	1	-	1	1	-	-	-	-	2	2	-	2	2			
84	이 천	-	4	4	2	3	5	1	1	2	-	1	1	-	-	-	1	1	2	1	1	2			
85	인 덕 원	5	5	10	1	4	5	2	7	9	4	7	11	4	4	8	3	4	7	2	2	4			
86	장 곡	-	-	-	-	-	-	-	2	2	1	3	4	-	-	-	-	-	-	-	-	-			
87	장 지 동	-	1	1	-	-	-	2	-	2	-	-	-	-	1	1	1	1	2	1	1	2			
88	장 호 원	-	-	-	-	1	1	-	-	-	-	-	-	2	-	2	1	1	2	1	-	1			
89	점 동	-	-	-	-	-	-	-	-	-	-	-	-	-	-	-	-	-	-	-	-	-			
90	중 앙	4	8	12	3	5	8	4	12	16	10	7	17	7	10	17	5	7	12	5	4	9			
91	철 산	2	6	8	5	10	15	3	7	10	3	5	8	-	3	3	1	4	5	2	1	3			
92	철 산 3 동	-	-	-	-	-	-	-	-	-	-	-	-	-	-	-	-	-	-	-	-	-			
93	청 계	1	4	5	2	3	5	1	-	1	3	5	8	2	2	4	-	-	-	-	1	1			
94	초 월	1	4	5	2	1	3	-	2	2	1	1	2	-	2	2	1	-	1	-	2	2			
95	초 지 동	1	2	3	-	-	-	-	-	-	2	-	2	-	2	2	1	-	1	-	-	-			
96	태 평 동	-	-	-	-	-	-	-	-	-	-	3	3	1	1	2	2	3	5	1	-	1			
97	퇴 촌	1	3	4	-	3	3	2	3	5	-	1	1	2	3	5	2	4	6	2	1	3			
98	평 촌	3	9	12	8	12	20	4	6	10	6	3	9	1	5	6	4	1	5	1	1	2			
99	포 일	-	1	1	-	1	1	-	1	1	2	3	5	3	1	4	-	-	-	1	-	1			
100	풍 산	1	2	3	1	1	2	3	-	3	-	1	1	1	-	1	-	1	1	1	-	1			
101	하 남	1	4	5	1	1	2	2	-	2	1	3	4	1	-	1	1	1	2	-	-	-			
102	하 안	3	-	3	-	-	-	1	3	4	1	2	3	1	1	2	-	-	-	-	-	-			
103	하 우 현	-	-	-	-	-	-	-	-	-	-	-	-	-	-	-	-	-	-	-	-	-			
104	호 계 동	2	1	3	-	1	1	-	1	1	1	1	2	1	1	2	1	1	2	-	1	1			
105	호 평	1	2	3	2	1	3	1	2	3	1	1	2	1	2	3	1	4	5	-	3	3			
106	황 산	2	1	3	2	3	5	1	3	4	2	1	3	1	-	1	1	-	1	1	-	1			
합 계		109	222	331	121	194	315	111	203	314	136	201	337	126	177	303	129	150	279	104	108	212			

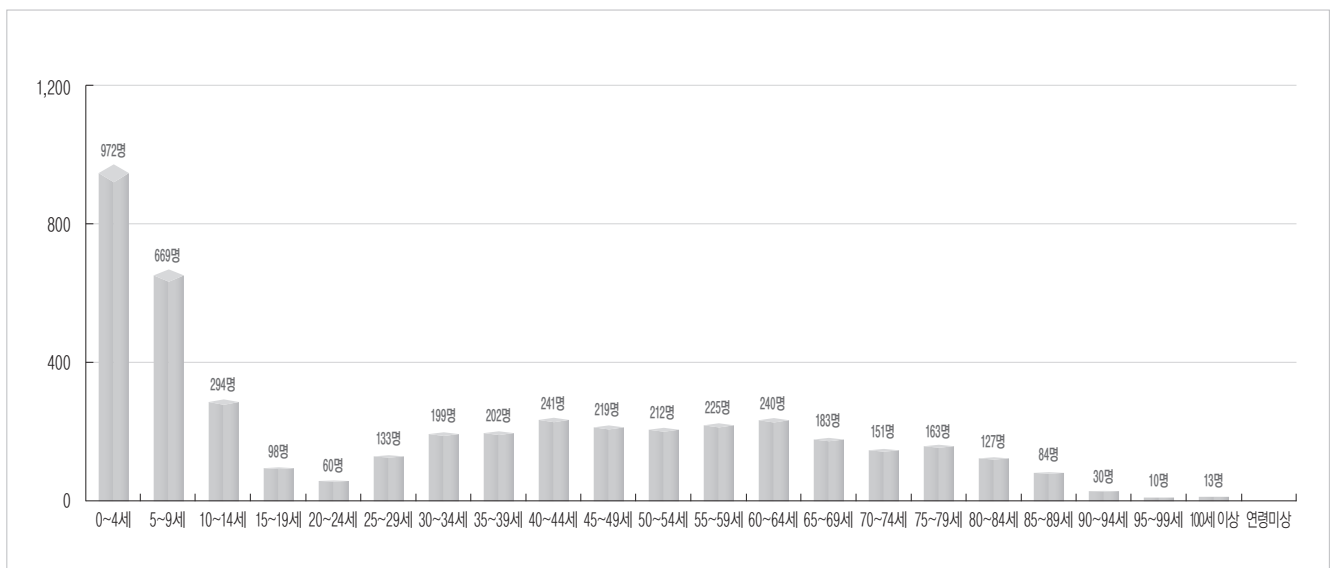
70~74세			75~79세			80~84세			85~89세			90~94세			95~99세			100세이상			연령미상		
남	여	계	남	여	계	남	여	계	남	여	계	남	여	계	남	여	계	남	여	계	남	여	계
1	1	2	-	2	2	1	-	1	-	2	2	-	1	1	-	-	-	-	-	-	-	-	-
-	1	1	1	-	1	2	1	3	1	-	1	-	-	-	-	-	-	-	-	-	-	-	-
1	-	1	-	-	-	2	1	3	1	-	1	-	-	-	-	-	-	-	-	-	-	-	-
1	-	1	-	-	-	-	1	1	-	-	-	-	1	1	-	-	-	-	-	-	-	-	-
1	-	1	-	-	-	1	1	2	-	2	2	1	2	3	-	-	-	1	-	-	-	-	-
2	1	3	1	-	1	-	1	1	-	-	-	-	-	-	-	-	-	-	-	-	-	-	-
-	1	1	-	-	-	-	1	1	-	-	-	-	-	-	-	-	-	-	-	-	-	-	-
-	1	1	-	1	1	1	1	2	-	2	2	-	-	-	-	-	-	-	-	-	-	-	-
1	2	3	1	1	2	1	1	2	-	-	-	-	-	-	-	-	-	-	-	-	-	-	-
-	-	-	-	-	-	2	-	2	-	-	-	-	1	1	-	-	-	-	-	-	-	-	-
-	-	-	-	1	1	-	-	-	-	1	1	-	-	-	-	-	-	-	-	-	-	-	-
-	-	-	-	-	-	-	-	-	1	1	2	-	1	1	-	1	1	-	-	-	-	-	-
1	2	3	2	2	4	3	-	3	2	1	3	-	-	-	-	1	1	-	-	-	-	-	-
-	-	-	-	-	-	-	-	-	-	-	-	-	-	-	-	-	-	-	-	-	-	-	-
-	-	-	1	-	1	-	1	1	-	-	-	-	-	-	-	-	-	-	-	-	-	-	-
-	1	1	-	-	-	-	1	1	1	3	4	-	1	1	-	-	-	1	-	-	-	-	-
1	1	2	1	-	1	1	1	2	-	1	1	-	-	-	-	-	-	-	-	-	-	-	-
1	5	6	9	3	12	1	3	4	2	2	4	-	3	3	1	-	1	-	-	-	-	-	-
2	2	4	1	1	2	-	1	1	1	-	1	1	2	3	-	-	-	-	-	-	-	-	-
-	-	-	-	-	-	1	-	1	-	-	-	-	-	-	-	-	-	-	-	-	-	-	-
-	-	-	-	-	-	-	1	1	-	-	-	-	-	-	-	-	-	1	-	-	-	-	-
2	3	5	1	1	2	-	-	-	-	-	-	-	-	-	-	1	1	-	-	-	-	-	-
1	1	2	1	1	2	-	-	-	-	-	-	-	-	-	-	-	-	-	-	-	-	-	-
-	2	2	-	3	3	-	-	-	-	-	-	-	-	-	-	-	-	-	-	-	-	-	-
1	1	2	-	2	2	-	1	1	1	-	1	-	1	1	-	-	-	-	-	-	-	-	-
-	3	3	4	3	7	2	-	2	-	1	1	-	-	-	-	-	-	-	-	-	-	-	-
-	2	2	-	-	-	2	3	5	-	-	-	-	-	-	1	-	1	-	-	-	-	-	-
-	1	1	-	-	-	-	1	1	-	-	-	-	-	-	-	-	-	-	-	-	-	-	-
-	1	1	-	-	-	-	1	1	-	-	-	-	-	-	-	-	-	-	-	-	-	-	-
-	4	4	1	1	2	1	-	1	-	-	-	-	-	-	-	-	-	-	-	-	-	-	-
-	-	-	-	-	-	-	-	-	-	-	-	-	-	-	-	-	-	-	-	-	-	-	-
1	-	1	-	-	-	-	2	2	1	1	2	-	2	2	-	-	-	-	-	-	-	-	-
1	1	2	1	2	3	-	1	1	-	-	-	-	1	1	-	-	-	-	-	-	-	-	-
-	1	1	-	-	-	-	-	-	-	-	-	-	-	-	-	-	-	-	-	-	-	-	-
86	114	200	85	83	168	64	67	131	44	58	102	14	42	56	7	8	15	6	-	-	-	-	-

구분 대리구명	0~4세			5~9세			10~14세			15~19세			20~24세			25~29세			30~34세		
	남	여	계	남	여	계	남	여	계	남	여	계	남	여	계	남	여	계	남	여	계
제1대리구	477	515	992	352	366	718	154	133	287	38	50	88	24	57	81	69	119	188	90	143	233
제2대리구	495	494	989	317	341	658	140	140	280	60	55	115	36	64	100	64	137	201	109	157	266
총 계	972	1,009	1,981	669	707	1,376	294	273	567	98	105	203	60	121	181	133	256	389	199	300	499

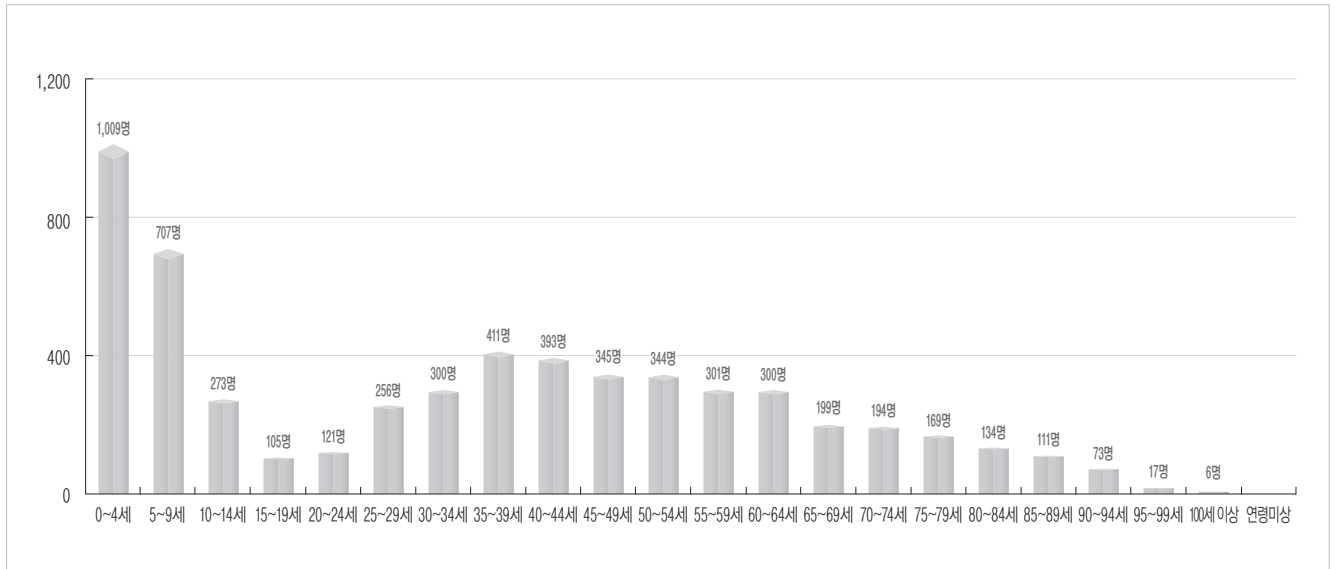
구분 대리구명	35~39세			40~44세			45~49세			50~54세			55~59세			60~64세			65~69세		
	남	여	계	남	여	계	남	여	계	남	여	계	남	여	계	남	여	계	남	여	계
제1대리구	93	189	282	120	199	319	108	142	250	76	143	219	99	124	223	111	150	261	79	91	170
제2대리구	109	222	331	121	194	315	111	203	314	136	201	337	126	177	303	129	150	279	104	108	212
총 계	202	411	613	241	393	634	219	345	564	212	344	556	225	301	526	240	300	540	183	199	382

구분 대리구명	70~74세			75~79세			80~84세			85~89세			90~94세			95~99세			100세이상			연령미상		
	남	여	계	남	여	계	남	여	계	남	여	계	남	여	계	남	여	계	남	여	계	남	여	계
제1대리구	65	80	145	78	86	164	63	67	130	40	53	93	16	31	47	3	9	12	7	4	-	-	-	-
제2대리구	86	114	200	85	83	168	64	67	131	44	58	102	14	42	56	7	8	15	6	2	-	-	-	-
총 계	151	194	345	163	169	332	127	134	261	84	111	195	30	73	103	10	17	27	13	6	-	-	-	-

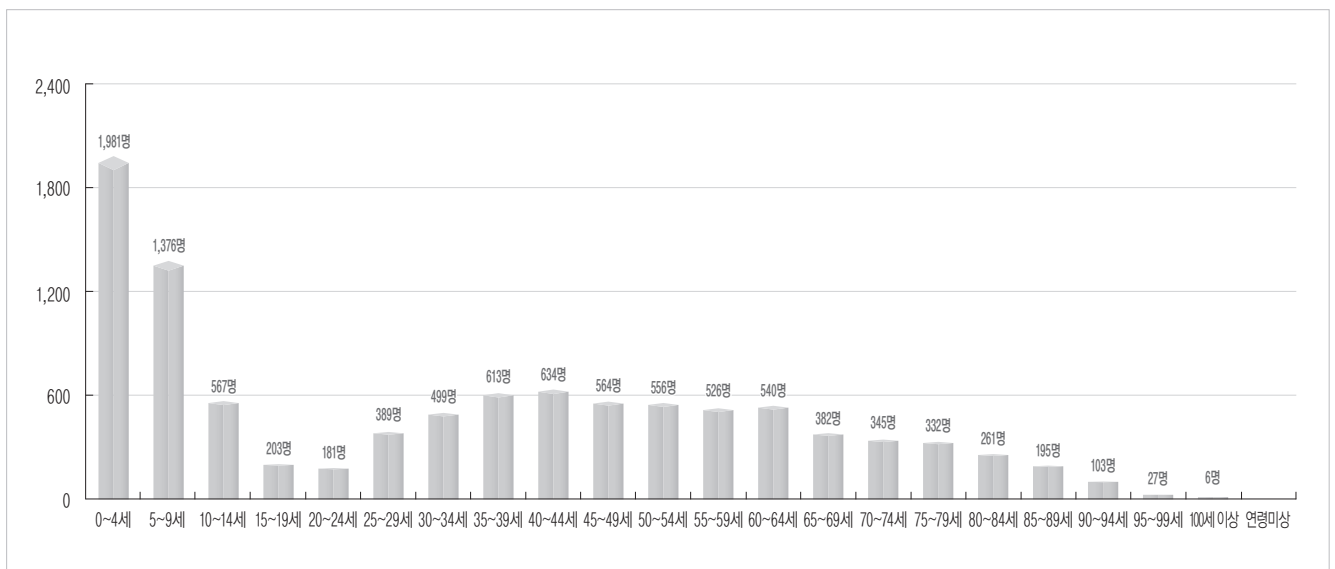
[남자 연령별 세례자 수]



[여자 연령별 세례자 수]



[전체 연령별 세례자 수]



3. 혼인

[제1대리구]

본당명 \ 구분				성사혼	관면혼	계	관면혼율	단순 유효화혼	근본 유효화혼	바오로 특전혼	혼종혼
1	갈	곳	동	1	4	5	80.00	2	-	-	-
2	고	등	동	2	3	5	60.00	2	-	-	-
3	고	색	동	1	5	6	83.33	2	-	1	-
4	공		도	3	6	9	66.67	6	-	1	-
5	광	교	1 동	3	17	20	85.00	14	2	-	-
6	광	교	2 동	2	7	9	77.78	-	-	-	-
7	구		성	7	10	17	58.82	2	-	1	-
8	궁		리	-	-	-	-	-	-	-	-
9	권	선	2 동	2	3	5	60.00	5	-	-	-
10	권	선	동	27	25	52	48.08	16	-	1	-
11	기		산	4	4	8	50.00	6	-	-	-
12	기		안	3	8	11	72.73	7	-	1	-
13	기		흥	1	2	3	66.67	-	-	-	-
14	남	동	탄	3	6	9	66.67	-	-	-	-
15	남		양	4	7	11	63.64	9	-	2	-
16	당	수	동	-	3	3	100.00	3	-	-	-
17	대	천	동	2	3	5	60.00	-	1	-	-
18	던	지	실	1	2	3	66.67	1	-	1	-
19	동	백	성 마 리 아	3	7	10	70.00	9	-	-	-
20	동	백	성 요 셉	1	7	8	87.50	6	-	1	-
21	동	수	원	3	5	8	62.50	3	-	1	-
22	동	천	동	5	15	20	75.00	14	-	1	-
23	동	탄	능 동	2	4	6	66.67	4	-	-	-
24	동	탄	반 송 동	5	10	15	66.67	10	-	-	-
25	동	탄	숲 속	5	12	17	70.59	-	-	-	-
26	동	탄	영 천 동	4	14	18	77.78	12	-	-	-
27	마		도	1	-	1	-	-	-	1	-
28	망	포	동	2	10	12	83.33	10	-	-	-
29	매	교	동	1	5	6	83.33	4	-	1	-
30	매	탄	동	4	5	9	55.56	-	-	-	-
31	모	산	골	-	5	5	100.00	5	-	-	-
32	모		현	-	7	7	100.00	7	-	-	-
33	미	리	내	-	1	1	100.00	1	-	-	-
34	미		양	-	3	3	100.00	3	-	-	-
35	발		안	2	3	5	60.00	-	-	-	-

본당명		구분	성사흔	관면흔	계	관면흔율	단순 유효화흔	근본 유효화흔	바오로 특전흔	흔종흔
36	백	암	3	2	5	40.00	-	1	-	-
37	버드	내	2	1	3	33.33	1	-	-	-
38	병	점	4	8	12	66.67	1	-	-	-
39	보라	동	7	12	19	63.16	14	-	-	-
40	보	정	11	18	29	62.07	21	1	1	-
41	봉	담	1	2	3	66.67	1	-	-	-
42	북수	동	2	6	8	75.00	1	-	2	-
43	비	봉	1	1	2	50.00	1	-	1	-
44	비전	동	6	2	8	25.00	4	-	1	-
45	사	강	1	1	2	50.00	-	-	-	-
46	삼가	동	1	4	5	80.00	4	1	-	-
47	상	미	2	3	5	60.00	4	-	-	-
48	상	신	1	1	2	50.00	1	-	-	-
49	상	촌	11	11	22	50.00	4	-	1	-
50	상	하	1	6	7	85.71	5	-	-	-
51	상현	동	10	21	31	67.74	14	-	-	-
52	서둔	동	1	2	3	66.67	-	-	-	-
53	서	신	1	1	2	50.00	1	-	-	-
54	서정	동	11	13	24	54.17	10	-	2	-
55	서천	동	1	1	2	50.00	-	-	1	-
56	서	호	-	-	-	-	-	-	-	-
57	성북	동	5	12	17	70.59	8	-	-	-
58	세교	동	2	1	3	33.33	-	-	-	-
59	세류	동	3	4	7	57.14	4	-	-	-
60	세	마	1	3	4	75.00	4	-	-	-
61	소사	벌	4	15	19	78.95	15	-	1	-
62	송	서	-	1	1	100.00	1	-	-	-
63	송	전	1	6	7	85.71	3	-	-	-
64	송	탄	1	3	4	75.00	1	-	-	-
65	송	현	2	4	6	66.67	1	-	-	-
66	수	지	7	17	24	70.83	17	-	-	-
67	신	갈	5	14	19	73.68	13	-	2	-
68	신	남	-	-	-	-	-	-	-	-
69	신봉	동	1	7	8	87.50	-	-	-	-
70	안	녕	3	5	8	62.50	1	-	1	-
71	안	성	3	2	5	40.00	1	-	-	-
72	안	중	2	6	8	75.00	5	-	-	-
73	양	성	3	-	3	-	3	-	-	-
74	양	지	3	2	5	40.00	2	-	-	-

본당명 \ 구분		성사혼	관면혼	계	관면혼율	단순 유효화혼	근본 유효화혼	바오로 특전혼	혼종혼
75	영 통 성 령	9	7	16	43.75	5	-	-	-
76	영 통 성 요 셉	5	11	16	68.75	11	-	-	-
77	영 통 영 덕	2	7	9	77.78	5	1	-	-
78	오 목 천 동	-	4	4	100.00	-	-	-	-
79	오 산	3	5	8	62.50	7	-	-	-
80	왕 림	-	1	1	100.00	-	-	-	-
81	용 이 동	2	4	6	66.67	4	-	1	-
82	용 인	8	3	11	27.27	9	-	1	-
83	원 삼	1	2	3	66.67	3	-	-	-
84	원 천 동	2	10	12	83.33	5	-	-	-
85	울 전 동	11	8	19	42.11	5	-	1	-
86	은 계 동	5	2	7	28.57	2	-	-	-
87	이 현	1	11	12	91.67	9	-	-	-
88	인 계 동	3	7	10	70.00	6	-	-	-
89	일 월	1	8	9	88.89	4	-	-	-
90	입 북 동	1	2	3	66.67	1	-	1	-
91	정 남	-	-	-	-	-	-	-	-
92	정 자 꽃 뒀	5	19	24	79.17	16	1	-	-
93	정 자 동 주 교 좌	12	21	33	63.64	11	1	3	-
94	조 암	1	3	4	75.00	3	-	1	-
95	조 원 동 주 교 좌	7	7	14	50.00	5	-	2	-
96	조 원 슬 대	1	9	10	90.00	5	-	-	-
97	죽 산	2	2	4	50.00	1	-	-	-
98	죽 전	5	10	15	66.67	7	-	-	-
99	죽 전 1 동	2	6	8	75.00	7	-	-	-
100	지 동	2	7	9	77.78	2	2	-	-
101	진 사 리	5	1	6	16.67	3	-	-	-
102	천 리	3	-	3	-	-	-	1	-
103	청 덕	2	5	7	71.43	1	-	-	-
104	청 북	-	1	1	100.00	-	-	-	-
105	칠 보	2	12	14	85.71	7	-	1	-
106	팽 성	4	6	10	60.00	6	-	1	-
107	평 택	6	8	14	57.14	9	-	2	-
108	포 승	-	-	-	-	-	-	-	-
109	향 남	-	5	5	100.00	-	-	-	-
110	호 매 실 동	1	6	7	85.71	6	-	-	-
111	화 서 동	3	-	3	-	-	-	-	-
112	흥 덕	4	10	14	71.43	9	-	2	-
합 계		349	676	1,025	65.95	503	11	43	-

[제2대리구]

본당명 \ 구분			성사혼	관면혼	계	관면혼율	단순 유효화혼	근본 유효화혼	바오로 특전혼	혼종혼	
1	가	남	2	3	5	60.00	2	－	1	－	
2	감	골	2	4	6	66.67	4	－	1	－	
3	고	잔	4	4	8	50.00	2	－	－	－	
4	곤	지	암	3	2	40.00	1	－	1	－	
5	과	천	2	3	5	60.00	3	1	－	－	
6	관	악	4	1	5	20.00	1	－	－	－	
7	광	남	동	－	4	4	100.00	1	－	1	－
8	광	명	2	9	11	81.82	3	－	1	－	
9	광	문	2	3	5	60.00	－	－	－	－	
10	광	북	4	4	8	50.00	2	－	1	－	
11	광	주	9	8	17	47.06	10	－	－	－	
12	구	산	3	7	10	70.00	7	－	－	－	
13	군	자	5	5	10	50.00	3	－	1	－	
14	군	포	2	5	7	71.43	4	－	－	－	
15	금	정	2	2	4	50.00	2	－	1	－	
16	능	곡	1	1	2	50.00	2	－	－	－	
17	능	평	6	12	18	66.67	11	－	1	－	
18	단	대	동	1	6	7	85.71	1	－	－	－
19	대	야	미	1	2	3	66.67	2	－	1	－
20	대	학	동	2	9	11	81.82	7	－	3	－
21	도	척	2	－	2	－	－	－	1	－	
22	도	촌	동	3	4	7	57.14	2	－	－	－
23	동	판	교	16	15	31	48.39	25	－	－	－
24	매	곡	5	4	9	44.44	4	1	1	－	
25	명	학	3	3	6	50.00	－	－	1	－	
26	모	전	동	－	2	2	100.00	2	－	－	－
27	목	감	5	9	14	64.29	8	1	2	－	
28	문	호	리	1	2	3	66.67	－	－	－	－
29	반	월	성	1	3	4	75.00	2	－	1	－
30	배	곧	9	3	12	25.00	10	－	1	－	
31	별	말	3	11	14	78.57	8	－	－	－	
32	범	계	5	10	15	66.67	7	3	－	－	
33	별	양	동	1	10	11	90.91	8	－	－	－
34	본	오	동	3	6	9	66.67	5	－	1	－
35	부	곡	동	3	1	4	25.00	2	－	－	－

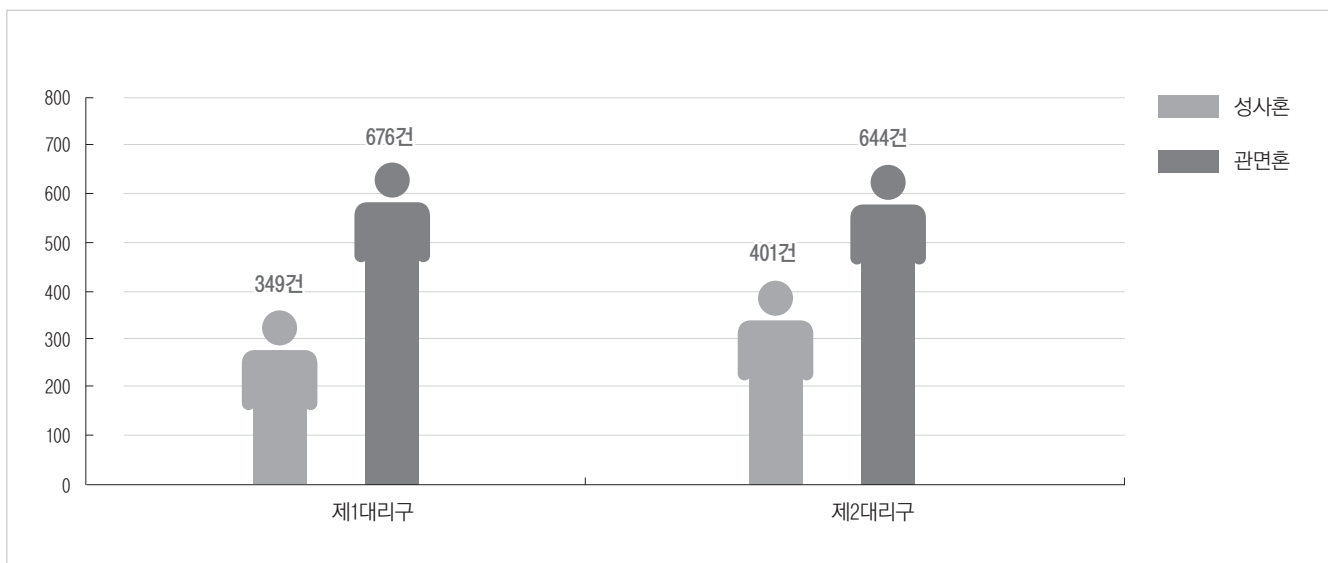
본당명 \ 구분		성사혼	관면혼	계	관면혼율	단순 유효화혼	근본 유효화혼	바오로 특전혼	혼종혼
36	북 여 주	1	1	2	50.00	2	-	-	-
37	분 당 구 미 동	2	4	6	66.67	-	-	1	-
38	분 당 성 루 카	4	6	10	60.00	6	-	-	-
39	분 당 성 마 태 오	10	19	29	65.52	23	-	-	-
40	분 당 성 요 한	18	38	56	67.86	19	3	2	-
41	분 당 야 탑 동	12	25	37	67.57	29	1	1	-
42	분 당 이 매 동	8	14	22	63.64	11	-	-	-
43	비 산 동	7	21	28	75.00	20	-	-	1
44	산 본	8	10	18	55.56	6	-	-	-
45	산 북	1	-	1	-	-	-	-	-
46	상 대 원	4	2	6	33.33	2	-	1	-
47	상 록 수	2	1	3	33.33	2	1	-	-
48	서 부	1	-	1	-	-	-	-	-
49	서 판 교	3	8	11	72.73	7	-	-	-
50	석 수 동	1	8	9	88.89	4	-	-	-
51	선 부 동	1	5	6	83.33	5	-	-	-
52	성 남 동	9	13	22	59.09	10	-	-	-
53	성 포 동	1	5	6	83.33	2	-	-	-
54	소 하 동	3	8	11	72.73	8	-	-	-
55	수 리 동	10	11	21	52.38	7	-	1	-
56	수 진 동	3	2	5	40.00	-	-	-	-
57	시 화 성 바 오 로	2	8	10	80.00	6	-	-	-
58	시 화 성 베 드 로	1	1	2	50.00	1	-	-	-
59	신 둔	1	-	1	-	-	-	-	-
60	신 장	10	9	19	47.37	5	1	3	-
61	신 흥 동	8	8	16	50.00	8	-	3	-
62	아 미 동	2	4	6	66.67	-	-	-	-
63	안 산 반 월	1	1	2	50.00	1	-	1	-
64	안 산 성 마 르 코	1	2	3	66.67	1	-	2	-
65	안 산 성 마 리 아	-	6	6	100.00	5	-	-	-
66	안 산 성 안 나	-	3	3	100.00	2	-	-	-
67	안 산 성 요 셉	2	1	3	33.33	1	-	-	-
68	양 동	1	-	1	-	-	-	-	-
69	양 수 리	1	1	2	50.00	1	-	-	-
70	양 평	8	6	14	42.86	8	-	5	-
71	여 주	1	9	10	90.00	8	-	2	-

본당명		구분	성사흔	관면흔	계	관면흔율	단순 유효화흔	근본 유효화흔	바오로 특전흔	흔종흔
72	연	성	-	1	1	100.00	1	-	-	-
73	오 전 동		4	7	11	63.64	8	-	-	-
74	오 포		2	6	8	75.00	7	-	1	-
75	와 동		3	2	5	40.00	2	-	-	-
76	왕 곡		3	1	4	25.00	1	-	-	-
77	용 문		3	6	9	66.67	4	-	-	-
78	용 호		3	6	9	66.67	3	-	1	-
79	원 곡		6	4	10	40.00	2	-	2	-
80	월 피 동		7	5	12	41.67	3	-	3	-
81	위 레 성 데 레 사		7	7	14	50.00	11	-	1	-
82	은 행 동		1	1	2	50.00	1	-	1	-
83	의 왕		2	3	5	60.00	2	-	-	-
84	이 천		6	9	15	60.00	7	-	2	-
85	인 덕 원		16	18	34	52.94	10	-	1	-
86	장 곡		2	1	3	33.33	1	-	-	-
87	장 지 동		5	5	10	50.00	3	-	1	-
88	장 호 원		-	4	4	100.00	-	-	-	-
89	점 동		-	-	-	-	-	-	-	-
90	중 앙		8	13	21	61.90	-	-	3	-
91	철 산		8	20	28	71.43	16	-	1	-
92	철 산 3 동		-	-	-	-	-	-	-	-
93	청 계		3	10	13	76.92	10	-	-	-
94	초 월		4	5	9	55.56	3	-	-	-
95	초 지 동		4	6	10	60.00	6	-	-	-
96	태 평 동		3	6	9	66.67	5	-	-	1
97	퇴 춘		1	4	5	80.00	-	-	-	-
98	평 춘		4	15	19	78.95	13	-	1	-
99	포 일		3	3	6	50.00	4	-	-	-
100	풍 산		5	3	8	37.50	7	-	-	-
101	하 남		2	9	11	81.82	7	2	-	-
102	하 안		6	6	12	50.00	2	-	-	-
103	하 우 현		1	3	4	75.00	2	-	-	-
104	호 계 동		5	6	11	54.55	2	-	1	-
105	호 평		6	8	14	57.14	4	1	2	-
106	황 산		3	4	7	57.14	6	-	1	-
합 계			401	644	1,045	61.63	514	15	65	2

대리구명 \ 구분	성사혼	관면혼	계	관면혼율	단순 유효화혼	근본 유효화혼	바오로 특전혼	혼종혼
제 1 대 리 구	349	676	1,025	65.95	503	11	43	-
제 2 대 리 구	401	644	1,045	61.63	514	15	65	2
총 계	750	1,320	2,070	63.77	1,017	26	108	2

1. 혼인은 성사혼과 관면혼으로 구분하여 그 건수를 기재한다.
2. 관면혼율은 전체 혼인 건수에 대한 관면혼의 비율이다.
3. 단순 유효화혼이나 근본 유효화혼, 바오로 특전혼은 관면혼에 포함되지만 별도로 해당 건수를 기재한다.
4. 혼종혼은 가톨릭 신자와 비가톨릭 그리스도교 신자 사이의 혼인을 말한다. 이는 교회법적으로 금지되어 있으나, 본당 사목구 주임 신부의 허가를 얻으면 혼종혼인을 할 수 있다. 혼종혼은 성사혼에 포함되지만 별도로 해당 건수를 기재한다.

[성사혼 및 관면혼 현황]



4. 기타

[제1대리구]

본당명	구분	건진성사	병자성사	첫영성체	영성체	고해성사	판공성사		냉담교우		주일미사 참여자
							부활	성탄	주소확인	거주미상	
1	갈 곳 동	49	17	16	59,400	3,089	860	789	1,011	285	838
2	고 등 동	-	4	12	48,215	1,979	543	579	207	37	569
3	고 색 동	39	2	7	40,000	1,500	536	493	335	10	472
4	공 도	73	3	9	61,574	2,765	739	751	294	26	935
5	광 교 1 동	133	3	34	51,200	2,982	886	840	1,150	179	826
6	광 교 2 동	122	1	28	57,500	2,014	691	507	872	-	850
7	구 성	65	24	27	16,056	6,538	1,909	1,892	2,450	301	2,018
8	궁 리	14	2	-	30,500	1,230	188	235	110	-	230
9	권 선 2 동	-	5	19	37,600	2,042	543	629	538	8	557
10	권 선 동	86	24	46	142,080	8,496	2,359	2,336	2,516	3	2,921
11	기 산	26	10	26	34,200	2,290	575	579	624	71	538
12	기 안	51	5	29	86,400	2,795	845	882	119	-	694
13	기 흥	10	5	33	49,500	3,736	324	349	464	100	450
14	남 동 탄	29	3	37	31,900	2,439	626	738	553	1	600
15	남 양	40	15	12	64,220	2,300	926	636	146	-	614
16	당 수 동	-	2	8	26,120	851	213	233	73	-	256
17	대 천 동	33	3	23	84,000	3,491	1,009	1,108	1,492	57	1,016
18	던 지 실	49	83	8	23,050	1,355	409	446	426	14	350
19	동백성마리아	23	3	24	75,000	4,020	869	968	195	8	1,012
20	동백성요셉	36	3	20	61,080	3,286	665	821	598	30	842
21	동 수 원	44	8	17	62,160	2,301	845	774	599	10	832
22	동 천 동	189	13	40	128,000	7,603	1,430	1,495	1,775	-	1,713
23	동 탄 능 동	26	2	41	11,240	3,006	824	812	870	12	815
24	동탄반송동	55	7	43	60,000	1,860	756	767	1,157	57	1,200
25	동 탄 숲 속	120	3	49	66,600	22,000	1,049	1,024	251	6	1,092
26	동탄영천동	78	7	77	64,792	3,158	1,243	1,271	576	5	1,246
27	마 도	1	8	-	8,000	1,440	273	277	207	11	190
28	망 포 동	13	6	22	60,000	2,995	928	904	1,556	188	912
29	매 교 동	11	11	3	24,050	981	442	383	81	-	296
30	매 탄 동	105	5	23	60,000	3,470	1,132	1,185	975	33	950
31	모 산 골	6	8	5	27,700	1,059	376	433	154	7	481
32	모 현	38	20	17	44,000	1,923	774	780	270	9	645
33	미 리 내	7	8	2	32,000	590	211	244	102	7	310
34	미 양	21	9	13	25,000	2,684	353	334	73	6	319
35	발 안	3	4	13	75,000	1,963	688	572	493	-	812
36	백 암	24	3	-	24,765	671	245	226	331	29	260

본당명	구분	견진성사	병자성사	첫영성체	영성체	고해성사	판공성사		냉담교우		주일미사 참여자
							부활	성탄	주소확인	거주미상	
37	버 드 내	40	4	3	40,675	1,420	479	428	540	11	459
38	병 점	56	10	19	95,550	3,773	1,018	1,075	1,558	110	1,100
39	보 라 동	60	20	43	103,000	4,625	1,369	1,306	2,145	277	1,492
40	보 정	225	11	62	129,253	6,817	1,603	1,627	2,027	-	1,812
41	봉 담	5	6	10	51,325	2,930	843	746	659	-	748
42	북 수 동	-	12	7	49,000	5,238	442	424	545	19	590
43	비 봉	26	2	-	16,231	569	214	201	192	2	197
44	비 전 동	16	18	13	119,000	2,904	1,089	887	1,254	175	1,199
45	사 강	7	3	-	26,429	1,315	350	344	274	7	393
46	삼 가 동	31	6	10	36,409	1,117	529	528	300	50	494
47	상 미	-	2	7	22,000	2,000	6	533	530	57	614
48	상 신	-	2	9	21,056	908	243	495	243	5	288
49	상 춘	176	9	45	109,738	3,412	1,154	1,199	880	101	1,309
50	상 하	13	6	5	70,580	2,684	886	864	921	-	975
51	상 현 동	231	27	86	277,600	7,534	2,762	2,549	3,056	48	2,876
52	서 둔 동	45	11	16	54,000	2,388	731	744	814	29	682
53	서 신	19	11	-	13,000	1,259	277	258	159	-	280
54	서 정 동	82	22	27	51,555	7,100	1,192	1,269	500	28	1,330
55	서 천 동	36	1	13	34,707	1,517	375	362	395	-	337
56	서 호	32	4	4	12,240	723	163	171	224	10	171
57	성 복 동	32	32	32	118,000	4,959	1,729	1,405	2,344	59	1,630
58	세 교 동	30	9	9	25,000	1,423	347	410	170	5	430
59	세 류 동	55	18	16	63,492	2,894	758	735	162	7	750
60	세 마	18	5	14	34,000	2,323	572	515	313	16	681
61	소 사 별	49	4	23	35,078	1,424	535	505	459	3	510
62	송 서	4	6	-	31,000	719	344	320	68	-	310
63	송 전	26	10	11	49,000	1,600	551	595	420	6	581
64	송 탄	75	19	10	50,100	2,795	739	701	990	2	711
65	송 현	37	4	15	48,568	7,860	903	873	688	2	939
66	수 지	98	15	63	150,000	5,337	1,828	1,509	2,283	34	2,255
67	신 갈	46	17	24	111,000	4,995	1,775	1,063	1,583	224	1,228
68	신 남	5	3	12	15,780	720	-	336	83	2	386
69	신 봉 동	67	14	44	96,628	3,471	771	1,140	2,651	-	1,339
70	안 녕	-	8	9	43,666	1,053	507	545	715	100	502
71	안 성	3	10	11	59,425	1,604	824	779	529	13	721
72	안 중	107	24	13	63,370	4,374	800	770	989	48	871
73	양 성	22	7	1	8,064	617	188	167	124	-	168
74	양 지	39	1	7	30,680	1,203	418	383	398	19	470
75	영 통 성 령	96	24	37	105,750	3,606	1,433	1,240	1,620	14	1,375

본당명	구분	건진성사	병자성사	첫영성체	영성체	고해성사	판공성사		냉담교우		주일미사 참여자
							부활	성탄	주소확인	거주미상	
76	영통성요셉	70	1	41	51,000	30,000	817	843	1,177	19	950
77	영 통 영 덕	65	5	29	63,000	2,865	1,215	937	1,207	—	1,005
78	오 목 천 동	87	8	9	12,500	5,325	634	562	359	8	275
79	오 산	18	22	8	5,500	2,620	739	767	486	29	810
80	왕 림	22	14	6	38,000	2,080	435	416	247	—	415
81	용 이 동	7	1	21	24,000	1,142	339	402	211	2	359
82	용 인	88	10	18	83,760	5,584	865	955	1,590	31	1,185
83	원 삼	38	5	10	27,630	1,450	321	341	221	3	340
84	원 천 동	13	16	24	78,000	2,939	899	1,160	1,317	51	1,108
85	울 전 동	50	15	26	122,183	6,275	1,337	1,272	2,405	21	1,384
86	은 계 동	47	22	8	60,000	25,000	460	421	610	9	750
87	이 현	65	11	42	61,721	1,714	756	—	1,063	—	744
88	인 계 동	48	7	17	56,740	2,521	772	748	1,036	137	773
89	일 월	10	13	19	66,000	5,383	1,178	1,089	1,442	2	1,051
90	입 북 동	—	1	4	19,296	577	185	192	115	4	180
91	정 남	—	6	5	27,000	1,300	378	411	219	13	370
92	정 자 꽃 뒀	44	8	25	110,000	3,624	1,360	1,168	2,206	161	1,317
93	정자동주교좌	114	11	46	135,000	18,200	1,487	1,048	1,143	32	1,645
94	조 암	7	23	21	5,000	1,500	651	622	576	8	640
95	조원동주교좌	—	21	11	154,000	9,800	1,256	1,158	858	218	1,450
96	조 원 솔 대	—	59	20	75,965	4,065	1,286	1,196	1,456	—	1,234
97	죽 산	56	12	—	44,100	2,410	506	509	136	—	475
98	죽 전	13	14	29	110,550	5,126	1,594	1,416	1,707	524	1,556
99	죽 전 1 동	140	15	26	9,854	4,795	1,437	1,458	468	1	1,150
100	지 동	95	17	9	72,200	2,872	1,179	1,130	1,605	34	1,021
101	진 사 리	34	21	8	31,000	931	412	399	409	104	450
102	천 리	41	6	4	16,688	1,282	585	506	360	—	490
103	청 덕	10	4	23	54,000	1,923	581	564	637	71	710
104	청 북	43	7	13	23,400	756	271	231	341	—	315
105	칠 보	46	7	22	55,000	1,482	662	617	711	12	700
106	평 성	—	11	6	48,000	2,518	611	571	219	12	655
107	평 택	16	29	11	70,000	2,841	749	810	1,087	31	911
108	포 승	—	3	12	17,500	1,079	211	236	180	—	241
109	향 남	31	11	12	33,000	2,057	603	604	382	6	474
110	호 매 실 동	50	7	4	28,230	881	301	311	269	4	291
111	화 서 동	1	4	13	98,000	7,950	1,010	1,027	457	6	1,033
112	흥 덕	11	5	34	46,378	1,692	771	788	949	67	710
합	계	4,908	1,208	2,149	6,359,046	404,671	86,884	84,178	87,309	4,613	91,031

[제2대리구]

본당명	구분		건진성사	병자성사	첫영성체	영성체	고해성사	판공성사		냉담교우		주일미사 참여자
								부활	성탄	주소확인	거주미상	
1	가	남	15	7	6	29,695	1,180	336	308	34	2	401
2	감	골	42	10	10	5,500	1,642	691	751	550	16	668
3	고	잔	18	3	8	33,956	1,156	355	281	294	66	442
4	곤	지 암	-	14	3	33,000	1,515	432	423	353	8	458
5	과	천	131	16	23	88,000	5,571	1,038	1,079	2,331	37	1,230
6	관	악	-	5	13	52,000	2,163	685	616	1,055	29	625
7	광	남 동	9	6	11	27,947	1,503	372	350	528	12	240
8	광	명	103	11	6	96,000	6,100	1,119	990	1,588	-	1,180
9	광	문	17	5	8	20,263	1,839	353	321	281	-	358
10	광	북	40	6	12	45,840	2,178	800	688	998	33	710
11	광	주	54	26	16	150,000	11,908	1,494	1,447	1,508	10	1,494
12	구	산	62	4	22	5,200	1,906	742	724	858	54	834
13	군	자	-	8	8	43,397	1,470	566	551	317	8	490
14	군	포	29	27	16	72,428	6,129	1,214	1,087	1,692	86	1,228
15	금	정	6	16	12	73,820	10,035	857	778	1,165	68	920
16	능	곡	29	2	8	16,180	517	129	172	174	1	247
17	능	평	105	19	13	74,670	2,305	1,213	969	1,431	112	1,007
18	단	대 동	-	10	12	71,460	3,241	853	782	503	88	805
19	대	야 미	27	7	7	34,800	1,250	352	383	165	10	366
20	대	학 동	58	9	12	45,000	3,200	428	397	755	28	615
21	도	척	-	11	-	31,537	930	340	366	201	2	364
22	도	촌 동	36	9	3	30,568	1,787	376	335	468	19	358
23	동	판 교	35	24	41	92,000	5,300	2,194	1,930	2,242	2	1,850
24	매	곡	38	18	8	105,000	4,359	1,071	1,005	977	7	1,065
25	명	학	1	5	6	51,500	1,782	575	571	690	22	548
26	모	전 동	29	7	9	36,210	2,455	434	381	641	55	386
27	목	감	18	16	13	51,652	4,117	827	850	329	13	771
28	문	호 리	4	7	3	26,000	774	239	235	113	3	301
29	반	월 성	29	11	2	28,289	1,715	339	342	225	8	340
30	배	곧	76	6	33	66,336	2,476	722	780	621	1	849
31	벌	말	14	13	23	92,700	3,431	1,093	917	1,788	273	1,361
32	범	계	81	14	21	110,000	3,802	1,346	1,299	1,146	206	1,408
33	별	양 동	59	14	28	100,000	3,954	841	680	2,165	64	1,209
34	본	오 동	40	14	6	89,176	4,085	851	750	292	293	905
35	부	곡 동	50	4	9	26,200	925	313	312	278	6	310

본당명	구분	건진성사	병자성사	첫영성체	영성체	고해성사	판공성사		냉담교우		주일미사 참여자
							부활	성탄	주소확인	거주미상	
36	북 여 주	4	14	8	40,252	3,072	831	787	400	145	570
37	분당구미동	81	12	18	128,000	4,800	1,241	879	954	1	1,310
38	분당성루카	22	24	23	137,000	7,600	1,141	1,469	3,003	143	1,480
39	분당성마태오	124	37	63	310,000	8,202	3,419	3,329	5,781	88	4,380
40	분당성요한	331	160	92	401,610	17,904	4,925	4,260	4,515	76	4,732
41	분당야탑동	63	34	51	169,352	4,873	2,288	2,012	746	189	2,413
42	분당이매동	94	9	54	174,018	6,218	1,719	1,490	1,701	46	2,031
43	비 산 동	76	14	35	11,000	6,050	1,525	1,406	1,702	119	1,280
44	산 본	83	25	36	90,421	3,800	1,804	1,836	1,206	25	1,883
45	산 북	-	7	8	12,500	441	159	151	122	1	180
46	상 대 원	-	10	7	39,000	1,228	457	438	563	62	530
47	상 록 수	108	3	16	43,500	1,129	369	314	108	19	538
48	서 부	14	-	1	14,300	278	147	1	166	6	148
49	서 판 교	31	17	35	72,000	2,955	1,078	1,001	1,086	-	1,175
50	석 수 동	6	23	22	89,800	3,950	1,206	1,115	1,190	-	1,041
51	선 부 동	39	19	4	37,912	2,684	461	472	876	8	480
52	성 남 동	3	28	18	75,000	3,093	969	850	1,196	86	1,190
53	성 포 동	-	7	6	58,552	1,464	515	517	627	29	615
54	소 하 동	177	10	37	86,400	4,189	1,203	928	1,083	21	1,018
55	수 리 동	150	20	30	130,000	13,400	1,178	1,109	1,736	283	1,434
56	수 진 동	1	8	9	38,000	2,298	696	602	381	69	700
57	시화성바오로	48	16	18	69,000	3,780	1,034	974	1,977	88	1,038
58	시화성베드로	11	16	6	28,700	1,081	293	320	142	3	374
59	신 둔	10	2	13	23,400	1,052	318	214	285	23	350
60	신 장	89	26	13	105,000	5,453	1,439	1,314	533	11	1,370
61	신 흥 동	76	28	13	60,000	2,592	812	777	450	4	735
62	아 미 동	8	8	4	40,055	2,174	557	598	319	192	501
63	안 산 반 월	-	24	4	34,000	95,000	327	302	469	-	365
64	안산성마르코	22	8	5	36,725	1,619	388	367	444	12	459
65	안산성마리아	-	7	19	45,600	1,755	373	313	384	-	549
66	안산성안나	47	2	13	34,000	1,690	373	360	573	2	400
67	안산성요셉	-	5	-	26,461	938	373	335	45	-	364
68	양 동	19	120	-	7,200	344	149	95	68	7	150
69	양 수 리	32	2	10	28,700	2,327	367	362	92	3	330
70	양 평	84	26	13	27,400	4,000	990	1,130	744	22	1,110
71	여 주	13	11	9	60,000	4,333	808	769	888	82	804

본당명	구분	견진성사	병자성사	첫영성체	영성체	고해성사	판공성사		냉담교우		주일미사 참여자
							부활	성탄	주소확인	거주미상	
72	연 성	-	6	3	37,660	2,000	395	427	217	-	477
73	오 전 동	54	20	25	150,550	4,100	1,385	1,138	1,827	153	1,370
74	오 포	-	8	17	43,598	1,228	468	460	475	7	492
75	와 동	65	10	5	5,000	1,900	708	562	540	11	610
76	왕 곡	1	8	6	21,000	710	291	272	504	-	287
77	용 문	89	24	18	65,600	3,040	746	807	322	20	850
78	용 호	130	16	19	76,000	4,576	1,081	956	713	22	1,157
79	원 곡	-	15	8	52,300	3,200	601	641	453	10	620
80	월 피 동	101	24	14	82,000	3,310	989	924	1,038	140	920
81	위례성데레사	65	19	48	91,905	3,549	1,222	1,201	872	-	1,382
82	은 행 동	-	8	-	35,000	1,761	532	529	432	6	426
83	의 왕	16	15	15	76,000	1,307	637	670	1,079	82	680
84	이 천	119	21	16	113,620	7,560	1,209	1,071	994	274	1,187
85	인 덕 원	72	31	31	15,545	6,682	1,775	1,697	2,109	4	2,044
86	장 곡	18	2	10	26,250	2,130	272	173	84	4	287
87	장 지 동	35	4	12	32,150	12,820	356	384	330	5	350
88	장 호 원	50	8	4	51,000	2,336	641	615	548	-	623
89	점 동	25	-	4	14,107	606	240	232	129	-	163
90	중 앙	27	39	31	269,139	3,081	2,441	638	2,908	102	2,491
91	철 산	206	31	50	187,080	5,595	2,008	1,657	2,254	109	1,471
92	철 산 3 동	-	-	-	-	250	-	228	702	-	-
93	청 계	39	27	11	40,648	1,624	627	797	340	9	724
94	초 월	32	1	12	39,500	1,430	596	462	630	21	610
95	초 지 동	51	4	8	2,750	2,750	571	398	735	68	658
96	태 평 동	-	6	7	41,387	1,633	505	437	306	46	524
97	퇴 촌	45	9	21	42,794	2,903	632	628	204	25	721
98	평 촌	153	20	63	133,500	12,230	1,752	1,638	2,249	19	2,175
99	포 일	56	11	15	80,000	1,950	711	620	292	9	850
100	풍 산	55	6	10	49,000	3,200	569	540	791	90	720
101	하 남	59	17	24	95,000	2,420	1,161	1,249	1,462	-	1,360
102	하 안	142	14	26	120,830	5,000	1,179	839	1,367	79	1,605
103	하 우 현	-	-	-	19,000	970	27	29	34	4	220
104	호 계 동	52	10	9	70,268	3,052	984	972	1,031	6	753
105	호 평	83	14	31	111,151	4,217	1,202	1,190	1,425	192	1,249
106	황 산	76	8	23	24,000	1,418	440	394	282	-	524
합 계		5,037	1,622	1,740	7,056,514	453,004	90,475	82,521	94,989	5,024	94,950

[기타]

본당명	구분	건진성사	병자성사	첫영성체	영성체	고해성사	판공성사		냉담교우		주일미사 참여자
							부활	성탄	주소확인	거주미상	
1	최 양 업	-	-	-	-	-	-	-	-	-	-
2	거 주 미 상	-	-	-	-	-	-	6	-	290,079	-
합 계		-	-	-	-	-	-	6	-	290,079	-

대리구명	구분	건진성사	병자성사	첫영성체	영성체	고해성사	판공성사		냉담교우		주일미사 참여자
							부활	성탄	주소확인	거주미상	
제 1 대 리 구		4,908	1,208	2,149	6,359,046	404,671	86,884	84,178	87,309	4,613	91,031
제 2 대 리 구		5,037	1,622	1,740	7,056,514	453,004	90,475	82,521	94,989	5,024	94,950
기 타		-	-	-	-	-	-	6	-	290,079	-
총 계		9,945	2,830	3,889	13,415,560	857,675	177,359	166,705	182,298	299,716	185,981

1. 첫영성체 유아 세례를 받은 후 신앙 교육을 받고 첫영성체한 신자 수

2. 고해성사 당해 연도 중에 고해성사를 받은 신자의 연인원이다. 고해성사에는 부활과 성탄 판공성사도 포함한다.

3. 냉담교우의 기준은 3년 이상 판공성사를 받지 않은 신자이다.

냉담교우 수는 주소가 확인되는 냉담교우(주소확인)와 주소를 모르는 냉담교우(거주미상자) 수를 기재한다.
(단, 거주미상 냉담교우는 만 100세가 넘을 경우에 사망으로 추정하여 집계하지 않는다.)

4. 주일미사 참여자 매주일 미사 참여자 수의 평균이다.

5. 판공성사. 냉담교우. 주일미사 참여자 비율

[제1대리구]

본당명	구분	부활판공성사			성탄판공성사			대상자	냉담교우				주일미사	
		대상자	받은 신자수	비율	대상자	받은 신자수	비율		주소 확인	비율	거주 미상	비율	참여자	비율
1	갈 곳 동	2,387	860	36.03	2,422	789	32.58	3,135	1,011	32.25	285	9.09	838	26.73
2	고 등 동	1,086	543	50.00	1,074	579	53.91	1,320	207	15.68	37	2.80	569	43.11
3	고 색 동	1,471	536	36.44	1,443	493	34.16	1,630	335	20.55	10	0.61	472	28.96
4	공 도	1,708	739	43.27	1,684	751	44.60	2,231	294	13.18	26	1.17	935	41.91
5	광 교 1 동	2,808	886	31.55	2,875	840	29.22	3,657	1,150	31.45	179	4.89	826	22.59
6	광 교 2 동	2,353	691	29.37	2,262	507	22.41	2,779	872	31.38	-	-	850	30.59
7	구 성	6,079	1,909	31.40	6,131	1,892	30.86	7,127	2,450	34.38	301	4.22	2,018	28.31
8	궁 리	634	188	29.65	622	235	37.78	684	110	16.08	-	-	230	33.63
9	권 선 2 동	1,418	543	38.29	1,522	629	41.33	1,861	538	28.91	8	0.43	557	29.93
10	권 선 동	6,896	2,359	34.21	6,888	2,336	33.91	8,183	2,516	30.75	3	0.04	2,921	35.70
11	기 산	1,708	575	33.67	1,835	579	31.55	2,123	624	29.39	71	3.34	538	25.34
12	기 안	2,095	845	40.33	2,175	882	40.55	2,522	119	4.72	-	-	694	27.52
13	기 흥	1,169	324	27.72	1,155	349	30.22	1,521	464	30.51	100	6.57	450	29.59
14	남 동 탄	1,837	626	34.08	2,723	738	27.10	3,170	553	17.44	1	0.03	600	18.93
15	남 양	2,578	926	35.92	1,629	636	39.04	1,891	146	7.72	-	-	614	32.47
16	당 수 동	652	213	32.67	616	233	37.82	806	73	9.06	-	-	256	31.76
17	대 천 동	3,254	1,009	31.01	3,385	1,108	32.73	4,130	1,492	36.13	57	1.38	1,016	24.60
18	던 지 실	1,081	409	37.84	1,114	446	40.04	1,293	426	32.95	14	1.08	350	27.07
19	동백성마리아	2,797	869	31.07	2,855	968	33.91	3,369	195	5.79	8	0.24	1,012	30.04
20	동백성요셉	2,906	665	22.88	3,067	821	26.77	3,633	598	16.46	30	0.83	842	23.18
21	동 수 원	2,686	845	31.46	2,659	774	29.11	3,020	599	19.83	10	0.33	832	27.55
22	동 천 동	4,560	1,430	31.36	4,656	1,495	32.11	5,342	1,775	33.23	-	-	1,713	32.07
23	동 탄 능 동	2,521	824	32.69	2,489	812	32.62	3,051	870	28.52	12	0.39	815	26.71
24	동탄반송동	2,692	756	28.08	2,777	767	27.62	3,287	1,157	35.20	57	1.73	1,200	36.51
25	동 탄 숲 속	2,868	1,049	36.58	3,132	1,024	32.69	3,657	251	6.86	6	0.16	1,092	29.86
26	동탄영천동	3,311	1,243	37.54	3,682	1,271	34.52	4,893	576	11.77	5	0.10	1,246	25.46
27	마 도	553	273	49.37	592	277	46.79	662	207	31.27	11	1.66	190	28.70
28	망 포 동	3,122	928	29.72	3,146	904	28.73	3,900	1,556	39.90	188	4.82	912	23.38
29	매 교 동	975	442	45.33	690	383	55.51	724	81	11.19	-	-	296	40.88
30	매 탄 동	2,637	1,132	42.93	2,682	1,185	44.18	3,039	975	32.08	33	1.09	950	31.26
31	모 산 골	1,198	376	31.39	1,398	433	30.97	1,619	154	9.51	7	0.43	481	29.71
32	모 현	1,824	774	42.43	1,853	780	42.09	2,396	270	11.27	9	0.38	645	26.92
33	미 리 내	556	211	37.95	551	244	44.28	706	102	14.45	7	0.99	310	43.91
34	미 양	918	353	38.45	708	334	47.18	848	73	8.61	6	0.71	319	37.62
35	발 안	1,769	688	38.89	1,712	572	33.41	1,912	493	25.78	-	-	812	42.47

본당명	구분	부활판공성사			성탄판공성사			대상자	냉담교우				주일미사	
		대상자	받은 신자수	비율	대상자	받은 신자수	비율		주소 확인	비율	거주 미상	비율	참여자	비율
36	백 암	764	245	32.07	783	226	28.86	893	331	37.07	29	3.25	260	29.12
37	버 드 내	1,212	479	39.52	1,208	428	35.43	1,436	540	37.60	11	0.77	459	31.96
38	병 점	3,261	1,018	31.22	3,290	1,075	32.67	3,912	1,558	39.83	110	2.81	1,100	28.12
39	보 라 동	4,328	1,369	31.63	4,448	1,306	29.36	5,349	2,145	40.10	277	5.18	1,492	27.89
40	보 정	4,890	1,603	32.78	4,883	1,627	33.32	5,575	2,027	36.36	-	-	1,812	32.50
41	봉 담	1,959	843	43.03	1,939	746	38.47	2,243	659	29.38	-	-	748	33.35
42	북 수 동	1,241	442	35.62	1,150	424	36.87	1,453	545	37.51	19	1.31	590	40.61
43	비 봉	551	214	38.84	554	201	36.28	563	192	34.10	2	0.36	197	34.99
44	비 전 동	3,482	1,089	31.28	3,327	887	26.66	3,861	1,254	32.48	175	4.53	1,199	31.05
45	사 강	762	350	45.93	753	344	45.68	937	274	29.24	7	0.75	393	41.94
46	삼 가 동	1,336	529	39.60	1,348	528	39.17	1,605	300	18.69	50	3.12	494	30.78
47	상 미	6	6	100.00	1,674	533	31.84	2,050	530	25.85	57	2.78	614	29.95
48	상 신	813	243	29.89	782	495	63.30	1,029	243	23.62	5	0.49	288	27.99
49	상 촌	3,573	1,154	32.30	3,362	1,199	35.66	4,043	880	21.77	101	2.50	1,309	32.38
50	상 하	2,408	886	36.79	2,435	864	35.48	2,730	921	33.74	-	-	975	35.71
51	상 현 동	7,386	2,762	37.40	7,554	2,549	33.74	9,368	3,056	32.62	48	0.51	2,876	30.70
52	서 둔 동	2,130	731	34.32	2,094	744	35.53	2,389	814	34.07	29	1.21	682	28.55
53	서 신	551	277	50.27	546	258	47.25	694	159	22.91	-	-	280	40.35
54	서 정 동	3,206	1,192	37.18	3,256	1,269	38.97	4,201	500	11.90	28	0.67	1,330	31.66
55	서 천 동	1,226	375	30.59	1,270	362	28.50	1,509	395	26.18	-	-	337	22.33
56	서 호	471	163	34.61	494	171	34.62	593	224	37.77	10	1.69	171	28.84
57	성 북 동	5,507	1,729	31.40	5,614	1,405	25.03	6,792	2,344	34.51	59	0.87	1,630	24.00
58	세 교 동	971	347	35.74	1,009	410	40.63	1,105	170	15.38	5	0.45	430	38.91
59	세 류 동	1,820	758	41.65	1,743	735	42.17	2,016	162	8.04	7	0.35	750	37.20
60	세 마	2,230	572	25.65	2,364	515	21.79	2,885	313	10.85	16	0.55	681	23.60
61	소 사 벌	1,352	535	39.57	1,377	505	36.67	1,643	459	27.94	3	0.18	510	31.04
62	송 서	625	344	55.04	606	320	52.81	658	68	10.33	-	-	310	47.11
63	송 전	1,534	551	35.92	1,464	595	40.64	1,645	420	25.53	6	0.36	581	35.32
64	송 탄	2,113	739	34.97	2,022	701	34.67	2,357	990	42.00	2	0.08	711	30.17
65	송 현	2,362	903	38.23	2,267	873	38.51	2,569	688	26.78	2	0.08	939	36.55
66	수 지	5,966	1,828	30.64	6,115	1,509	24.68	7,060	2,283	32.34	34	0.48	2,255	31.94
67	신 갈	4,867	1,775	36.47	3,847	1,063	27.63	4,719	1,583	33.55	224	4.75	1,228	26.02
68	신 남	-	-	-	1,051	336	31.97	1,170	83	7.09	2	0.17	386	32.99
69	신 봉 동	4,239	771	18.19	4,396	1,140	25.93	5,158	2,651	51.40	-	-	1,339	25.96
70	안 녕	1,362	507	37.22	1,337	545	40.76	1,845	715	38.75	100	5.42	502	27.21
71	안 성	2,233	824	36.90	2,055	779	37.91	2,487	529	21.27	13	0.52	721	28.99
72	안 중	2,567	800	31.16	2,624	770	29.34	3,428	989	28.85	48	1.40	871	25.41
73	양 성	421	188	44.66	437	167	38.22	525	124	23.62	-	-	168	32.00
74	양 지	1,250	418	33.44	1,352	383	28.33	1,563	398	25.46	19	1.22	470	30.07

본당명	구분	부활판공성사			성탄판공성사			대상자	냉담교우				주일미사	
		대상자	받은 신자수	비율	대상자	받은 신자수	비율		주소 확인	비율	거주 미상	비율	참여자	비율
75	영 통 성 령	4,006	1,433	35.77	4,080	1,240	30.39	4,930	1,620	32.86	14	0.28	1,375	27.89
76	영통성요셉	2,773	817	29.46	2,977	843	28.32	3,432	1,177	34.29	19	0.55	950	27.68
77	영 통 영 덕	3,491	1,215	34.80	3,152	937	29.73	3,498	1,207	34.51	-	-	1,005	28.73
78	오 목 천 동	2,006	634	31.61	607	562	92.59	2,326	359	15.43	8	0.34	275	11.82
79	오 산	2,633	739	28.07	2,561	767	29.95	3,821	486	12.72	29	0.76	810	21.20
80	왕 림	1,156	435	37.63	998	416	41.68	1,115	247	22.15	-	-	415	37.22
81	용 이 동	1,113	339	30.46	1,116	402	36.02	1,354	211	15.58	2	0.15	359	26.51
82	용 인	3,262	865	26.52	3,372	955	28.32	4,372	1,590	36.37	31	0.71	1,185	27.10
83	원 삼	734	321	43.73	731	341	46.65	908	221	24.34	3	0.33	340	37.44
84	원 천 동	3,004	899	29.93	3,308	1,160	35.07	3,989	1,317	33.02	51	1.28	1,108	27.78
85	울 전 동	4,818	1,337	27.75	4,804	1,272	26.48	5,369	2,405	44.79	21	0.39	1,384	25.78
86	은 계 동	1,441	460	31.92	1,889	421	22.29	2,256	610	27.04	9	0.40	750	33.24
87	이 현	2,679	756	28.22	2,534	-	-	2,979	1,063	35.68	-	-	744	24.97
88	인 계 동	2,456	772	31.43	2,433	748	30.74	2,873	1,036	36.06	137	4.77	773	26.91
89	일 월	3,589	1,178	32.82	3,536	1,089	30.80	3,967	1,442	36.35	2	0.05	1,051	26.49
90	입 북 동	441	185	41.95	241	192	79.67	543	115	21.18	4	0.74	180	33.15
91	정 남	922	378	41.00	916	411	44.87	1,109	219	19.75	13	1.17	370	33.36
92	정 자 꽃 뫼	4,361	1,360	31.19	4,349	1,168	26.86	5,498	2,206	40.12	161	2.93	1,317	23.95
93	정자동주교좌	3,339	1,487	44.53	4,815	1,048	21.77	5,074	1,143	22.53	32	0.63	1,645	32.42
94	조 암	1,737	651	37.48	1,764	622	35.26	2,189	576	26.31	8	0.37	640	29.24
95	조원동주교좌	3,900	1,256	32.21	3,770	1,158	30.72	5,182	858	16.56	218	4.21	1,450	27.98
96	조 원 솔 대	3,093	1,286	41.58	3,067	1,196	39.00	3,726	1,456	39.08	-	-	1,234	33.12
97	죽 산	1,018	506	49.71	986	509	51.62	1,250	136	10.88	-	-	475	38.00
98	죽 전	4,525	1,594	35.23	4,454	1,416	31.79	4,998	1,707	34.15	524	10.48	1,556	31.13
99	죽 전 1 동	2,665	1,437	53.92	2,630	1,458	55.44	3,046	468	15.36	1	0.03	1,150	37.75
100	지 동	3,191	1,179	36.95	3,165	1,130	35.70	3,844	1,605	41.75	34	0.88	1,021	26.56
101	진 사 리	1,223	412	33.69	1,218	399	32.76	1,605	409	25.48	104	6.48	450	28.04
102	천 리	1,124	585	52.05	1,129	506	44.82	1,290	360	27.91	-	-	490	37.98
103	청 덕	1,857	581	31.29	1,883	564	29.95	2,295	637	27.76	71	3.09	710	30.94
104	청 북	815	271	33.25	842	231	27.43	1,112	341	30.67	-	-	315	28.33
105	칠 보	2,007	662	32.98	2,005	617	30.77	2,349	711	30.27	12	0.51	700	29.80
106	팽 성	1,103	611	55.39	1,085	571	52.63	1,605	219	13.64	12	0.75	655	40.81
107	평 택	2,873	749	26.07	2,801	810	28.92	3,194	1,087	34.03	31	0.97	911	28.52
108	포 승	500	211	42.20	516	236	45.74	673	180	26.75	-	-	241	35.81
109	향 남	1,445	603	41.73	1,470	604	41.09	1,682	382	22.71	6	0.36	474	28.18
110	호 매 실 동	602	301	50.00	855	311	36.37	1,027	269	26.19	4	0.39	291	28.33
111	화 서 동	2,574	1,010	39.24	2,559	1,027	40.13	2,879	457	15.87	6	0.21	1,033	35.88
112	흥 덕	2,569	771	30.01	2,644	788	29.80	3,137	949	30.25	67	2.14	710	22.63
합 계		253,127	86,884	34.32	256,296	84,178	32.84	308,675	87,309	28.29	4,613	1.49	91,031	29.49

[제2대리구]

본당명	구분	부활판공성사			성탄판공성사			대상자	냉담교우				주일미사	
		대상자	받은 신자수	비율	대상자	받은 신자수	비율		주소 확인	비율	거주 미상	비율	참여자	비율
1	가 남	704	336	47.73	650	308	47.38	881	34	3.86	2	0.23	401	45.52
2	감 골	1,893	691	36.50	1,830	751	41.04	2,085	550	26.38	16	0.77	668	32.04
3	고 잔	1,523	355	23.31	1,428	281	19.68	1,647	294	17.85	66	4.01	442	26.84
4	곤 지 암	1,181	432	36.58	1,219	423	34.70	1,410	353	25.04	8	0.57	458	32.48
5	과 천	3,665	1,038	28.32	3,724	1,079	28.97	5,437	2,331	42.87	37	0.68	1,230	22.62
6	관 악	2,062	685	33.22	2,047	616	30.09	2,395	1,055	44.05	29	1.21	625	26.10
7	광 남 동	1,292	372	28.79	1,353	350	25.87	1,656	528	31.88	12	0.72	240	14.49
8	광 명	3,276	1,119	34.16	3,047	990	32.49	3,768	1,588	42.14	-	-	1,180	31.32
9	광 문	929	353	38.00	895	321	35.87	998	281	28.16	-	-	358	35.87
10	광 북	2,413	800	33.15	2,266	688	30.36	2,669	998	37.39	33	1.24	710	26.60
11	광 주	3,942	1,494	37.90	3,935	1,447	36.77	4,728	1,508	31.90	10	0.21	1,494	31.60
12	구 산	2,293	742	32.36	2,521	724	28.72	3,279	858	26.17	54	1.65	834	25.43
13	군 자	1,350	566	41.93	1,310	551	42.06	1,465	317	21.64	8	0.55	490	33.45
14	군 포	3,869	1,214	31.38	3,911	1,087	27.79	5,068	1,692	33.39	86	1.70	1,228	24.23
15	금 정	2,495	857	34.35	2,516	778	30.92	2,933	1,165	39.72	68	2.32	920	31.37
16	능 곡	782	129	16.50	663	172	25.94	930	174	18.71	1	0.11	247	26.56
17	능 평	3,499	1,213	34.67	3,659	969	26.48	4,245	1,431	33.71	112	2.64	1,007	23.72
18	단 대 동	2,813	853	30.32	2,757	782	28.36	3,331	503	15.10	88	2.64	805	24.17
19	대 야 미	1,225	352	28.73	1,392	383	27.51	1,451	165	11.37	10	0.69	366	25.22
20	대 학 동	1,781	428	24.03	1,843	397	21.54	2,089	755	36.14	28	1.34	615	29.44
21	도 척	897	340	37.90	845	366	43.31	1,037	201	19.38	2	0.19	364	35.10
22	도 촌 동	1,076	376	34.94	1,095	335	30.59	1,296	468	36.11	19	1.47	358	27.62
23	동 판 교	5,440	2,194	40.33	5,415	1,930	35.64	6,511	2,242	34.43	2	0.03	1,850	28.41
24	매 곡	2,900	1,071	36.93	2,812	1,005	35.74	3,136	977	31.15	7	0.22	1,065	33.96
25	명 학	1,479	575	38.88	1,484	571	38.48	1,809	690	38.14	22	1.22	548	30.29
26	모 전 동	1,414	434	30.69	1,414	381	26.94	1,693	641	37.86	55	3.25	386	22.80
27	목 감	1,968	827	42.02	2,104	850	40.40	2,675	329	12.30	13	0.49	771	28.82
28	문 호 리	613	239	38.99	607	235	38.71	678	113	16.67	3	0.44	301	44.40
29	반 월 성	731	339	46.37	754	342	45.36	885	225	25.42	8	0.90	340	38.42
30	배 곤	2,160	722	33.43	2,599	780	30.01	3,079	621	20.17	1	0.03	849	27.57
31	벌 말	3,875	1,093	28.21	3,762	917	24.38	4,849	1,788	36.87	273	5.63	1,361	28.07
32	범 계	3,963	1,346	33.96	3,984	1,299	32.61	4,873	1,146	23.52	206	4.23	1,408	28.89
33	별 양 동	3,353	841	25.08	4,130	680	16.46	4,683	2,165	46.23	64	1.37	1,209	25.82
34	본 오 동	2,830	851	30.07	2,760	750	27.17	3,043	292	9.60	293	9.63	905	29.74
35	부 곡 동	861	313	36.35	916	312	34.06	1,101	278	25.25	6	0.54	310	28.16

본당명	구분	부활판공성사			성탄판공성사			대상자	냉담교우				주일미사	
		대상자	받은 신자수	비율	대상자	받은 신자수	비율		주소 확인	비율	거주 미상	비율	참여자	비율
36	북 여 주	1,606	831	51.74	1,615	787	48.73	2,103	400	19.02	145	6.89	570	27.10
37	분당구미동	3,527	1,241	35.19	3,039	879	28.92	3,924	954	24.31	1	0.03	1,310	33.38
38	분당성루카	5,832	1,141	19.56	5,234	1,469	28.07	6,890	3,003	43.58	143	2.08	1,480	21.48
39	분당성마태오	11,085	3,419	30.84	10,914	3,329	30.50	14,542	5,781	39.75	88	0.61	4,380	30.12
40	분당성요한	13,321	4,925	36.97	13,501	4,260	31.55	15,666	4,515	28.82	76	0.49	4,732	30.21
41	분당야탑동	7,082	2,288	32.31	6,548	2,012	30.73	8,393	746	8.89	189	2.25	2,413	28.75
42	분당이매동	6,221	1,719	27.63	6,263	1,490	23.79	8,196	1,701	20.75	46	0.56	2,031	24.78
43	비 산 동	3,979	1,525	38.33	4,059	1,406	34.64	4,998	1,702	34.05	119	2.38	1,280	25.61
44	산 본	5,512	1,804	32.73	5,978	1,836	30.71	6,781	1,206	17.78	25	0.37	1,883	27.77
45	산 북	430	159	36.98	493	151	30.63	546	122	22.34	1	0.18	180	32.97
46	상 대 원	1,457	457	31.37	1,435	438	30.52	1,729	563	32.56	62	3.59	530	30.65
47	상 록 수	1,942	369	19.00	314	314	100.00	1,997	108	5.41	19	0.95	538	26.94
48	서 부	449	147	32.74	452	1	0.22	515	166	32.23	6	1.17	148	28.74
49	서 판 교	4,060	1,078	26.55	3,981	1,001	25.14	4,573	1,086	23.75	-	-	1,175	25.69
50	석 수 동	3,128	1,206	38.55	3,050	1,115	36.56	3,388	1,190	35.12	-	-	1,041	30.73
51	선 부 동	1,738	461	26.52	1,768	472	26.70	2,037	876	43.00	8	0.39	480	23.56
52	성 남 동	2,541	969	38.13	2,552	850	33.31	3,583	1,196	33.38	86	2.40	1,190	33.21
53	성 포 동	2,281	515	22.58	2,268	517	22.80	2,749	627	22.81	29	1.05	615	22.37
54	소 하 동	3,329	1,203	36.14	3,359	928	27.63	3,786	1,083	28.61	21	0.55	1,018	26.89
55	수 리 동	3,726	1,178	31.62	3,668	1,109	30.23	4,938	1,736	35.16	283	5.73	1,434	29.04
56	수 진 동	1,562	696	44.56	1,523	602	39.53	1,728	381	22.05	69	3.99	700	40.51
57	시화성바오로	3,737	1,034	27.67	3,639	974	26.77	4,406	1,977	44.87	88	2.00	1,038	23.56
58	시화성베드로	974	293	30.08	979	320	32.69	1,148	142	12.37	3	0.26	374	32.58
59	신 둔	917	318	34.68	951	214	22.50	1,186	285	24.03	23	1.94	350	29.51
60	신 장	4,065	1,439	35.40	4,458	1,314	29.48	5,089	533	10.47	11	0.22	1,370	26.92
61	신 흥 동	1,751	812	46.37	1,783	777	43.58	1,986	450	22.66	4	0.20	735	37.01
62	아 미 동	1,398	557	39.84	1,381	598	43.30	1,948	319	16.38	192	9.86	501	25.72
63	안 산 반 월	1,140	327	28.68	1,123	302	26.89	1,248	469	37.58	-	-	365	29.25
64	안산성마르코	1,178	388	32.94	1,159	367	31.67	1,396	444	31.81	12	0.86	459	32.88
65	안산성마리아	1,588	373	23.49	1,472	313	21.26	1,645	384	23.34	-	-	549	33.37
66	안산성안나	1,320	373	28.26	1,317	360	27.33	1,496	573	38.30	2	0.13	400	26.74
67	안산성요셉	902	373	41.35	924	335	36.26	989	45	4.55	-	-	364	36.80
68	양 동	435	149	34.25	455	95	20.88	457	68	14.88	7	1.53	150	32.82
69	양 수 리	810	367	45.31	704	362	51.42	831	92	11.07	3	0.36	330	39.71
70	양 평	2,747	990	36.04	2,503	1,130	45.15	3,462	744	21.49	22	0.64	1,110	32.06
71	여 주	2,114	808	38.22	2,556	769	30.09	3,141	888	28.27	82	2.61	804	25.60

본당명		구분	부활판공성사			성탄판공성사			대상자	냉담교우				주일미사	
			대상자	받은 신자수	비율	대상자	받은 신자수	비율		주소 확인	비율	거주 미상	비율	참여자	비율
72	연	성	1,293	395	30.55	1,310	427	32.60	1,439	217	15.08	-	-	477	33.15
73	오	전 동	4,377	1,385	31.64	4,324	1,138	26.32	5,246	1,827	34.83	153	2.92	1,370	26.12
74	오	포	957	468	48.90	1,253	460	36.71	1,574	475	30.18	7	0.44	492	31.26
75	와	동	1,984	708	35.69	1,637	562	34.33	1,798	540	30.03	11	0.61	610	33.93
76	왕	곡	977	291	29.79	977	272	27.84	1,084	504	46.49	-	-	287	26.48
77	용	문	1,503	746	49.63	1,564	807	51.60	1,849	322	17.41	20	1.08	850	45.97
78	용	호	4,000	1,081	27.03	3,986	956	23.98	4,567	713	15.61	22	0.48	1,157	25.33
79	원	곡	1,711	601	35.13	1,769	641	36.24	2,053	453	22.07	10	0.49	620	30.20
80	월	피 동	2,615	989	37.82	2,559	924	36.11	3,116	1,038	33.31	140	4.49	920	29.53
81	위례성데레사		3,268	1,222	37.39	3,533	1,201	33.99	4,031	872	21.63	-	-	1,382	34.28
82	은	행 동	1,323	532	40.21	1,346	529	39.30	1,570	432	27.52	6	0.38	426	27.13
83	의	왕	2,312	637	27.55	2,160	670	31.02	2,735	1,079	39.45	82	3.00	680	24.86
84	이	천	3,187	1,209	37.94	3,079	1,071	34.78	3,929	994	25.30	274	6.97	1,187	30.21
85	인	덕 원	5,219	1,775	34.01	5,311	1,697	31.95	5,906	2,109	35.71	4	0.07	2,044	34.61
86	장	곡	1,000	272	27.20	965	173	17.93	1,296	84	6.48	4	0.31	287	22.15
87	장	지 동	1,048	356	33.97	1,140	384	33.68	1,390	330	23.74	5	0.36	350	25.18
88	장	호 원	1,619	641	39.59	1,614	615	38.10	2,192	548	25.00	-	-	623	28.42
89	집	동	543	240	44.20	537	232	43.20	676	129	19.08	-	-	163	24.11
90	중	앙	7,085	2,441	34.45	7,260	638	8.79	8,643	2,908	33.65	102	1.18	2,491	28.82
91	철	산	6,370	2,008	31.52	4,427	1,657	37.43	5,229	2,254	43.11	109	2.08	1,471	28.13
92	철	산 3 동	-	-	-	228	228	100.00	2,054	702	34.18	-	-	-	-
93	청	계	1,872	627	33.49	2,226	797	35.80	2,743	340	12.40	9	0.33	724	26.39
94	초	월	1,713	596	34.79	1,726	462	26.77	2,030	630	31.03	21	1.03	610	30.05
95	초	지 동	1,778	571	32.11	1,857	398	21.43	2,373	735	30.97	68	2.87	658	27.73
96	태	평 동	1,222	505	41.33	1,216	437	35.94	1,408	306	21.73	46	3.27	524	37.22
97	퇴	촌	1,462	632	43.23	1,487	628	42.23	1,709	204	11.94	25	1.46	721	42.19
98	평	촌	5,995	1,752	29.22	6,091	1,638	26.89	6,831	2,249	32.92	19	0.28	2,175	31.84
99	포	일	2,750	711	25.85	2,588	620	23.96	2,942	292	9.93	9	0.31	850	28.89
100	풍	산	1,762	569	32.29	1,911	540	28.26	2,371	791	33.36	90	3.80	720	30.37
101	하	남	3,082	1,161	37.67	3,576	1,249	34.93	3,984	1,462	36.70	-	-	1,360	34.14
102	하	안	3,403	1,179	34.65	3,407	839	24.63	3,862	1,367	35.40	79	2.05	1,605	41.56
103	하	우 현	159	27	16.98	179	29	16.20	189	34	17.99	4	2.12	220	116.40
104	호	계 동	2,697	984	36.48	2,723	972	35.70	3,130	1,031	32.94	6	0.19	753	24.06
105	호	평	3,777	1,202	31.82	3,792	1,190	31.38	4,737	1,425	30.08	192	4.05	1,249	26.37
106	황	산	1,103	440	39.89	1,316	394	29.94	1,538	282	18.34	-	-	524	34.07
합		계	271,597	90,475	33.31	270,139	82,521	30.55	329,527	94,989	28.83	5,024	1.52	94,950	28.81

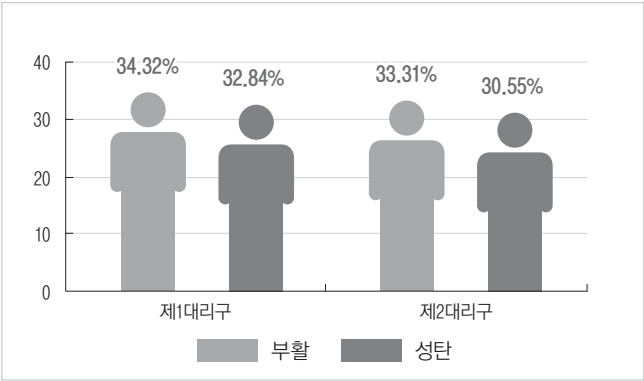
[기타]

구분 본당명	부활판공성사			성탄판공성사			대상자	냉담교우				주일미사	
	대상자	받은 신자수	비율	대상자	받은 신자수	비율		주소 확인	비율	거주 미상	비율	참여자	비율
1 최 양 업	-	-	-	-	-	-	369	-	-	-	-	-	-
2 거주미상	-	-	-	-	6	-	290,079	-	-	290,079	100.00	-	-
합 계	-	-	-	-	6	-	290,448	-	-	290,079	99.87	-	-

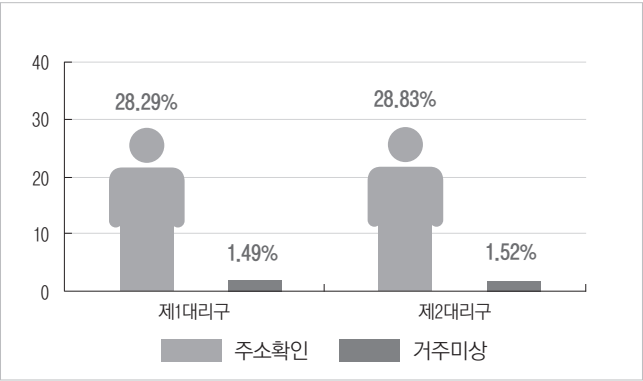
구분 대리구명	부활판공성사			성탄판공성사			대상자	냉담교우				주일미사	
	대상자	받은 신자수	비율	대상자	받은 신자수	비율		주소 확인	비율	거주 미상	비율	참여자	비율
제1대리구	253,127	86,884	34.32	256,296	84,178	32.84	308,675	87,309	28.29	4,613	1.49	91,031	29.49
제2대리구	271,597	90,475	33.31	270,139	82,521	30.55	329,527	94,989	28.83	5,024	1.52	94,950	28.81
기 타	-	-	-	-	6	-	290,448	-	-	290,079	99.87	-	-
총 계	524,724	177,359	33.80	526,435	166,705	31.67	928,650	182,298	19.63	299,716	32.27	185,981	20.03

- 1. 판공성사를 받은 신자의 비율은 실제 대상자에 대한 비율이다. 판공성사 대상자는 첫영성체를 하지 않은 신자와 특별한 사정으로 판공성사를 받을 수 없는 신자를 제외한 숫자이다.
- 2. 냉담교우와 주일미사 참여자는 신자 총수 대상이다.
- 3. 주소확인 냉담교우와 거주미상 냉담교우의 비율, 주일미사 참여자의 비율은 신자 총수에 대한 비율이다.

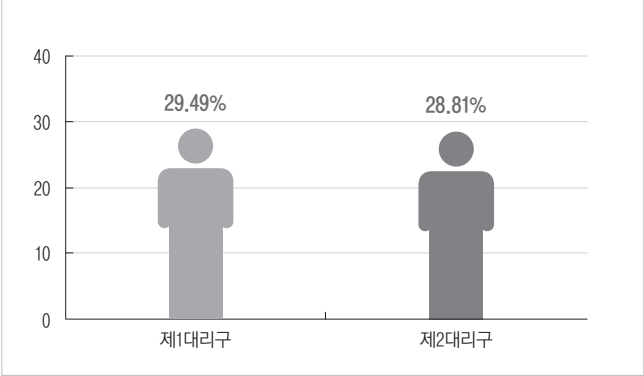
[판공성사 비율]



[냉담교우 비율]



[주일미사 참여자 비율]



VI. 신자 단체·주일학교

1. 신심·사도직 단체

[제1대리구]

구분 본당명		레지오마리아			마리아사업회 (포콜라레)			성빈첸시오아바오로회 한국이사회			한국가톨릭 성령새신봉사자협의회			한국천주교 지속적인성체조배회		
		남	여	계	남	여	계	남	여	계	남	여	계	남	여	계
1	갈 곳 동	43	88	131	-	-	-	-	-	-	-	-	-	-	-	-
2	고 등 동	40	56	96	-	-	-	-	-	-	1	5	6	-	-	-
3	고 색 동	-	-	-	-	-	-	10	1	11	1	6	7	-	-	-
4	공 도	18	87	105	-	-	-	-	-	-	1	13	14	-	-	-
5	광 교 1 동	49	59	108	-	-	-	-	-	-	-	-	-	-	-	-
6	광 교 2 동	11	49	60	-	-	-	-	-	-	-	-	-	-	-	-
7	구 성	101	235	336	-	-	-	8	3	11	-	6	6	-	-	-
8	궁 리	6	39	45	1	4	5	-	-	-	-	-	-	-	-	-
9	권 선 2 동	17	32	49	-	-	-	-	-	-	-	-	-	-	-	-
10	권 선 동	99	221	320	-	-	-	-	-	-	1	12	13	17	114	131
11	기 산	17	50	67	-	-	-	4	3	7	1	5	6	-	-	-
12	기 안	26	83	109	-	-	-	-	-	-	-	-	-	-	-	-
13	기 흥	40	51	91	-	-	-	-	-	-	-	-	-	-	-	-
14	남 동 탄	23	59	82	-	-	-	-	-	-	-	-	-	-	-	-
15	남 양	49	85	134	-	-	-	-	-	-	1	15	16	-	-	-
16	당 수 동	24	41	65	-	-	-	-	-	-	-	3	3	-	-	-
17	대 천 동	62	149	211	-	-	-	-	-	-	-	-	-	-	-	-
18	던 지 실	19	73	92	-	-	-	4	7	11	-	-	-	-	-	-
19	동백성마리아	38	90	128	-	-	-	1	4	5	-	-	-	-	-	-
20	동백성요셉	42	77	119	-	-	-	-	-	-	-	-	-	-	-	-
21	동 수 원	23	76	99	-	-	-	-	-	-	-	-	-	-	-	-
22	동 천 동	56	130	186	-	-	-	-	-	-	-	-	-	-	-	-
23	동 탄 능 동	54	83	137	-	-	-	-	-	-	-	-	-	-	-	-
24	동탄반송동	45	78	123	-	-	-	-	-	-	-	-	-	-	-	-
25	동 탄 숲 속	22	55	77	-	-	-	-	-	-	-	-	-	-	-	-
26	동탄영천동	52	61	113	-	-	-	-	-	-	-	-	-	-	-	-
27	마 도	3	14	17	-	-	-	-	-	-	-	-	-	-	-	-
28	망 포 동	90	128	218	4	4	8	9	1	10	-	-	-	-	-	-
29	매 교 동	14	27	41	-	-	-	-	-	-	-	-	-	-	-	-
30	매 탄 동	53	76	129	-	-	-	-	-	-	-	-	-	-	-	-
31	모 산 골	15	73	88	-	-	-	-	-	-	-	-	-	-	-	-
32	모 현	24	82	106	-	-	-	-	-	-	-	9	9	-	-	-
33	미 리 내	15	36	51	-	-	-	-	-	-	-	-	-	-	-	-

구분 본당명			레지오마리아에			마리아사업회 (포콜라레)			성빈첸시오아바오로회 한국이사회			한국가톨릭 성령쇄신봉사자협의회			한국천주교 지속적인성체조배회		
			남	여	계	남	여	계	남	여	계	남	여	계	남	여	계
34	미	양	6	32	38	-	-	-	-	-	-	-	2	2	-	34	34
35	발	안	43	48	91	-	-	-	-	-	-	1	14	15	-	-	-
36	백	암	20	51	71	-	-	-	-	-	-	-	-	-	-	-	-
37	버	드 내	26	74	100	-	-	-	1	3	4	1	3	4	-	-	-
38	병	점	34	94	128	-	-	-	3	1	4	-	5	5	-	-	-
39	보	라 동	127	147	274	-	-	-	-	-	-	-	-	-	11	25	36
40	보	정	56	148	204	-	-	-	-	-	-	-	-	-	9	104	113
41	봉	담	13	4	17	-	-	-	-	-	-	1	3	4	-	-	-
42	북	수 동	20	23	43	-	-	-	-	-	-	1	4	5	-	-	-
43	비	봉	15	49	64	-	-	-	-	-	-	-	-	-	-	-	-
44	비	전 동	49	109	158	-	-	-	2	6	8	1	6	7	8	61	69
45	사	강	13	37	50	-	-	-	-	-	-	-	-	-	-	-	-
46	삼	가 동	25	77	102	-	-	-	-	-	-	-	3	3	-	-	-
47	상	미	16	44	60	-	-	-	-	-	-	-	-	-	-	-	-
48	상	신	17	29	46	-	-	-	-	-	-	-	-	-	-	-	-
49	상	촌	53	124	177	-	-	-	7	-	7	1	8	9	1	25	26
50	상	하	91	90	181	-	-	-	-	-	-	1	5	6	-	-	-
51	상	현 동	101	307	408	4	4	8	1	6	7	1	9	10	-	85	85
52	서	둔 동	62	83	145	-	-	-	2	3	5	-	3	3	-	-	-
53	서	신	2	25	27	-	-	-	-	-	-	-	-	-	-	-	-
54	서	정 동	15	95	110	-	8	8	-	-	-	-	-	-	-	-	-
55	서	천 동	27	42	69	-	-	-	-	-	-	-	-	-	-	-	-
56	서	호	13	19	32	-	-	-	1	4	5	1	3	4	-	-	-
57	성	복 동	86	162	248	-	-	-	-	-	-	1	10	11	1	62	63
58	세	교 동	16	39	55	-	-	-	-	-	-	-	-	-	-	-	-
59	세	류 동	62	76	138	-	-	-	-	-	-	1	5	6	-	60	60
60	세	마	15	80	95	-	-	-	4	2	6	-	2	2	-	-	-
61	소	사 별	11	41	52	-	-	-	-	-	-	-	-	-	-	-	-
62	송	서	5	67	72	-	-	-	-	-	-	-	-	-	-	-	-
63	송	전	22	60	82	-	-	-	-	-	-	-	-	-	-	-	-
64	송	탄	16	68	84	-	-	-	-	-	-	-	8	8	2	29	31
65	송	현	27	121	148	-	20	20	-	-	-	-	-	-	-	-	-
66	수	지	58	114	172	6	14	20	3	1	4	-	-	-	-	-	-
67	신	갈	72	127	199	-	-	-	-	-	-	1	8	9	2	21	23
68	신	남	20	34	54	-	-	-	-	-	-	-	-	-	-	-	-
69	신	봉 동	26	68	94	-	-	-	-	-	-	-	-	-	-	-	-
70	안	녕	30	33	63	-	-	-	-	-	-	-	-	-	-	-	-
71	안	성	25	55	80	-	-	-	8	3	11	1	11	12	1	23	24
72	안	중	45	72	117	-	-	-	-	12	12	-	-	-	-	-	-
73	양	성	6	38	44	-	-	-	-	-	-	-	-	-	-	-	-

구분 본당명		레지오마리아			마리아사업회 (포콜라레)			성빈첸시오아바오로회 한국이사회			한국가톨릭 성령새신봉사자협의회			한국천주교 지속적인성체조배회		
		남	여	계	남	여	계	남	여	계	남	여	계	남	여	계
74	양 지	12	44	56	-	-	-	-	-	-	-	-	-	-	-	-
75	영 통 성 령	86	163	249	-	-	-	-	-	-	1	5	6	-	-	-
76	영통성요셉	52	147	199	-	-	-	-	-	-	-	-	-	-	25	25
77	영 통 영 덕	85	141	226	-	-	-	-	-	-	1	15	16	-	-	-
78	오 목 천 동	49	67	116	-	-	-	10	2	12	1	2	3	-	-	-
79	오 산	55	131	186	-	-	-	5	3	8	1	8	9	-	-	-
80	왕 립	21	48	69	-	-	-	-	-	-	-	4	4	-	-	-
81	용 이 동	27	35	62	-	-	-	-	-	-	-	-	-	-	-	-
82	용 인	80	172	252	-	-	-	-	-	-	-	-	-	-	69	69
83	원 삼	-	-	-	-	-	-	-	-	-	-	-	-	-	-	-
84	원 천 동	30	77	107	-	-	-	5	3	8	-	5	5	11	58	69
85	울 전 동	51	79	130	-	-	-	-	-	-	-	3	3	-	-	-
86	은 계 동	7	49	56	-	-	-	-	-	-	-	-	-	-	-	-
87	이 현	29	57	86	-	-	-	-	-	-	-	-	-	-	-	-
88	인 계 동	39	71	110	-	-	-	-	-	-	-	-	-	-	-	-
89	일 월	20	75	95	-	-	-	4	5	9	-	2	2	-	-	-
90	입 북 동	18	20	38	1	1	2	2	5	7	-	-	-	-	-	-
91	정 남	14	78	92	-	-	-	-	-	-	1	9	10	-	-	-
92	정 자 꽃 뫼	77	126	203	-	-	-	6	7	13	1	4	5	-	-	-
93	정자동주교좌	89	110	199	-	-	-	-	-	-	1	3	4	-	-	-
94	조 암	-	-	-	-	-	-	-	-	-	1	7	8	-	-	-
95	조원동주교좌	125	250	375	-	-	-	-	-	-	2	9	11	-	-	-
96	조 원 솔 대	76	128	204	-	-	-	-	-	-	1	6	7	2	35	37
97	죽 산	32	63	95	-	-	-	-	-	-	-	-	-	-	-	-
98	죽 전	59	100	159	-	-	-	3	17	20	-	-	-	-	-	-
99	죽 전 1 동	80	77	157	-	-	-	-	-	-	-	4	4	29	87	116
100	지 동	42	71	113	-	-	-	1	9	10	1	3	4	-	17	17
101	진 사 리	39	50	89	-	-	-	-	-	-	1	4	5	-	-	-
102	천 리	13	44	57	-	-	-	-	-	-	-	5	5	-	-	-
103	청 덕	24	75	99	-	-	-	-	-	-	-	-	-	-	-	-
104	청 북	16	45	61	-	-	-	-	-	-	-	-	-	-	-	-
105	칠 보	28	63	91	-	-	-	5	2	7	1	9	10	-	-	-
106	팽 성	17	95	112	-	-	-	-	-	-	-	4	4	-	-	-
107	평 택	25	96	121	-	-	-	-	-	-	-	-	-	6	81	87
108	포 승	35	27	62	-	-	-	-	-	-	-	-	-	-	-	-
109	향 남	36	68	104	-	-	-	-	-	-	1	5	6	-	-	-
110	호 매 실 동	8	26	34	-	-	-	-	-	-	-	-	-	-	-	-
111	화 서 동	126	222	348	-	-	-	6	-	6	-	5	5	-	52	52
112	흥 덕	53	61	114	-	-	-	-	-	-	1	3	4	-	-	-
합 계		4,251	8,800	13,051	16	55	71	115	113	228	35	310	345	100	1,067	1,167

[제2대리구]

본당명	구분	레지오마리아			마리아사업회 (포콜라레)			성빈첸시오아바오로회 한국이사회			한국가톨릭 성령쇄신봉사자협의회			한국천주교 지속적인성체조배회		
		남	여	계	남	여	계	남	여	계	남	여	계	남	여	계
1	가 남	19	38	57	-	-	-	-	-	-	-	-	-	-	-	-
2	감 골	38	48	86	-	-	-	13	6	19	1	3	4	-	-	-
3	고 잔	37	53	90	-	-	-	-	-	-	1	4	5	-	-	-
4	곤 지 암	26	61	87	-	-	-	-	-	-	1	1	2	-	-	-
5	과 천	52	97	149	-	-	-	6	7	13	-	-	-	-	-	-
6	관 약	34	67	101	-	-	-	-	-	-	-	-	-	-	29	29
7	광 남 동	23	52	75	-	17	17	-	-	-	-	-	-	-	-	-
8	광 명	44	175	219	-	-	-	3	1	4	1	5	6	-	-	-
9	광 문	6	36	42	-	-	-	2	4	6	-	-	-	-	-	-
10	광 북	28	76	104	-	-	-	-	-	-	1	6	7	-	-	-
11	광 주	108	209	317	3	2	5	-	-	-	1	6	7	-	-	-
12	구 산	42	80	122	-	-	-	-	-	-	-	-	-	-	-	-
13	군 자	38	95	133	-	-	-	1	3	4	-	-	-	-	-	-
14	군 포	-	-	-	-	-	-	4	4	8	-	-	-	1	69	70
15	금 정	68	118	186	-	-	-	-	-	-	-	-	-	-	-	-
16	능 곡	22	25	47	-	-	-	-	-	-	-	-	-	-	-	-
17	능 평	74	95	169	-	-	-	-	-	-	-	-	-	-	-	-
18	단 대 동	54	159	213	-	-	-	3	2	5	1	6	7	-	-	-
19	대 야 미	26	42	68	-	-	-	-	-	-	-	-	-	-	-	-
20	대 학 동	21	59	80	-	-	-	-	-	-	-	-	-	-	-	-
21	도 척	23	63	86	-	-	-	-	-	-	-	-	-	-	-	-
22	도 촌 동	10	43	53	-	-	-	-	-	-	-	-	-	-	-	-
23	동 판 교	58	133	191	-	-	-	-	-	-	-	-	-	6	77	83
24	매 곡	29	58	87	-	-	-	-	-	-	-	-	-	-	-	-
25	명 학	51	58	109	-	-	-	3	2	5	1	9	10	-	-	-
26	모 전 동	26	44	70	-	-	-	10	-	10	1	6	7	-	-	-
27	목 감	41	87	128	-	-	-	5	5	10	1	12	13	-	-	-
28	문 호 리	11	47	58	-	-	-	-	-	-	-	-	-	-	-	-
29	반 월 성	7	42	49	-	-	-	-	-	-	-	-	-	-	-	-
30	배 곧	42	76	118	-	-	-	-	-	-	1	11	12	-	-	-
31	벌 말	23	48	71	-	-	-	2	5	7	-	-	-	4	62	66
32	범 계	93	87	180	-	-	-	4	6	10	1	9	10	-	-	-
33	별 양 동	156	204	360	-	-	-	2	6	8	-	3	3	-	-	-
34	본 오 동	50	102	152	-	-	-	7	9	16	1	5	6	-	-	-
35	부 곡 동	15	40	55	-	-	-	-	-	-	-	-	-	-	-	-
36	북 여 주	27	52	79	-	-	-	-	-	-	-	6	6	-	-	-
37	분당구미동	33	79	112	-	-	-	2	5	7	-	-	-	-	-	-
38	분당성루카	91	300	391	-	-	-	-	-	-	-	-	-	7	53	60
39	분당성마태오	165	313	478	-	-	-	3	3	6	1	7	8	11	154	165
40	분당성요한	177	404	581	-	-	-	7	5	12	-	7	7	20	237	257
41	분당야담동	144	243	387	-	-	-	3	4	7	1	4	5	1	42	43

구분 본당명		레지오마리아			마리아사업회 (포콜라레)			성빈첸시오아바오로회 한국이사회			한국가톨릭 성령새신봉사자협의회			한국천주교 지속적인성체조배회		
		남	여	계	남	여	계	남	여	계	남	여	계	남	여	계
42	분당이매동	174	276	450	3	7	10	9	8	17	1	6	7	-	-	-
43	비 산 동	80	21	101	-	-	-	8	5	13	1	8	9	3	82	85
44	산 본	132	196	328	-	-	-	-	-	-	-	-	-	-	-	-
45	산 북	8	22	30	-	-	-	-	-	-	-	-	-	-	-	-
46	상 대 원	12	56	68	-	-	-	-	-	-	-	-	-	-	20	20
47	상 록 수	17	61	78	-	-	-	-	4	4	1	5	6	-	-	-
48	서 부	2	17	19	-	-	-	-	-	-	-	-	-	-	-	-
49	서 판 교	50	102	152	-	-	-	-	-	-	-	7	7	12	101	113
50	석 수 동	84	153	237	-	-	-	-	-	-	1	16	17	3	49	52
51	선 부 동	31	56	87	-	-	-	4	6	10	1	4	5	-	-	-
52	성 남 동	20	123	143	-	-	-	6	2	8	-	-	-	-	-	-
53	성 포 동	41	103	144	-	-	-	-	-	-	1	5	6	-	-	-
54	소 하 동	38	116	154	-	-	-	-	-	-	1	5	6	-	-	-
55	수 리 동	77	172	249	-	-	-	-	-	-	-	-	-	-	-	-
56	수 진 동	34	46	80	-	-	-	-	-	-	-	8	8	-	-	-
57	시화성바오로	64	113	177	-	-	-	2	7	9	1	4	5	-	-	-
58	시화성베드로	28	57	85	-	-	-	-	-	-	-	4	4	-	-	-
59	신 둔	17	23	40	-	-	-	-	-	-	-	-	-	-	-	-
60	신 장	105	280	385	-	-	-	2	9	11	1	13	14	-	-	-
61	신 흥 동	10	51	61	-	-	-	3	8	11	-	7	7	-	-	-
62	아 미 동	28	52	80	-	-	-	-	-	-	-	8	8	-	-	-
63	안 산 반 월	17	54	71	-	-	-	-	-	-	-	-	-	-	-	-
64	안산성마르코	48	66	114	-	-	-	-	-	-	-	2	2	-	-	-
65	안산성마리아	45	70	115	17	84	101	-	-	-	-	-	-	-	-	-
66	안산성안나	21	51	72	-	-	-	-	-	-	-	-	-	-	-	-
67	안산성요셉	20	35	55	-	-	-	-	-	-	-	-	-	-	-	-
68	양 동	8	15	23	-	-	-	-	-	-	-	-	-	-	-	-
69	양 수 리	23	43	66	-	-	-	-	-	-	-	-	-	-	-	-
70	양 평	68	189	257	-	-	-	-	-	-	-	-	-	-	-	-
71	여 주	33	88	121	-	-	-	4	1	5	1	9	10	-	28	28
72	연 성	20	65	85	-	-	-	-	-	-	1	8	9	-	-	-
73	오 전 동	210	99	309	-	4	4	1	6	7	-	6	6	10	97	107
74	오 포	-	-	-	-	-	-	-	-	-	-	-	-	-	-	-
75	와 동	40	108	148	-	-	-	-	-	-	-	4	4	-	-	-
76	왕 곡	11	42	53	-	-	-	-	-	-	-	-	-	-	-	-
77	용 문	23	79	102	-	-	-	-	-	-	-	5	5	-	-	-
78	용 호	43	148	191	-	-	-	5	7	12	-	-	-	-	-	-
79	원 곡	35	99	134	-	-	-	4	2	6	-	4	4	-	-	-
80	월 피 동	49	104	153	-	5	5	-	-	-	-	7	7	5	53	58
81	위례성데레사	28	72	100	-	-	-	-	-	-	-	7	7	-	-	-
82	은 행 동	29	82	111	-	-	-	-	-	-	-	-	-	-	-	-
83	의 왕	26	119	145	-	-	-	6	5	11	-	-	-	-	-	-

본당명	구분	레지오마리아			마리아사업회 (포콜라레)			성빈첸시오아바오로회 한국이사회			한국가톨릭 성령쇄신봉사자협의회			한국천주교 지속적인성체조배회		
		남	여	계	남	여	계	남	여	계	남	여	계	남	여	계
84	이 천	30	135	165	22	67	89	-	-	-	1	9	10	-	-	-
85	인 덕 원	65	131	196	-	-	-	-	4	4	-	9	9	-	-	-
86	장 곡	19	39	58	-	-	-	-	-	-	-	5	5	-	-	-
87	장 지 동	25	43	68	-	-	-	-	-	-	-	-	-	-	-	-
88	장 호 원	19	95	114	-	-	-	-	-	-	-	3	3	-	-	-
89	점 동	-	5	5	-	-	-	-	-	-	-	-	-	-	-	-
90	중 앙	161	272	433	-	-	-	4	5	9	3	11	14	3	109	112
91	철 산	64	188	252	-	-	-	6	4	10	1	7	8	25	187	212
92	철 산 3 동	-	-	-	-	-	-	-	-	-	-	-	-	-	-	-
93	청 계	6	48	54	-	-	-	5	6	11	-	-	-	-	-	-
94	초 월	29	76	105	-	-	-	-	-	-	1	5	6	-	-	-
95	초 지 동	31	74	105	-	-	-	-	-	-	-	-	-	-	-	-
96	태 평 동	35	68	103	-	-	-	3	3	6	-	-	-	-	-	-
97	퇴 촌	54	98	152	-	10	10	-	-	-	-	6	6	-	-	-
98	평 촌	121	216	337	-	-	-	6	6	12	2	7	9	-	-	-
99	포 일	55	120	175	-	-	-	8	2	10	2	11	13	9	52	61
100	풍 산	22	46	68	-	-	-	4	3	7	1	4	5	-	-	-
101	하 남	57	175	232	-	-	-	-	-	-	-	7	7	-	-	-
102	하 안	63	60	123	-	-	-	5	-	5	1	9	10	-	-	-
103	하 우 현	-	-	-	-	-	-	-	-	-	-	-	-	-	-	-
104	호 계 동	136	172	308	-	-	-	-	-	-	-	7	7	-	-	-
105	호 평	68	110	178	-	-	-	-	-	-	1	3	4	-	-	-
106	황 산	21	35	56	-	-	-	-	-	-	1	8	9	-	-	-
합 계		4,962	10,038	15,000	45	196	241	175	180	355	40	373	413	120	1,501	1,621

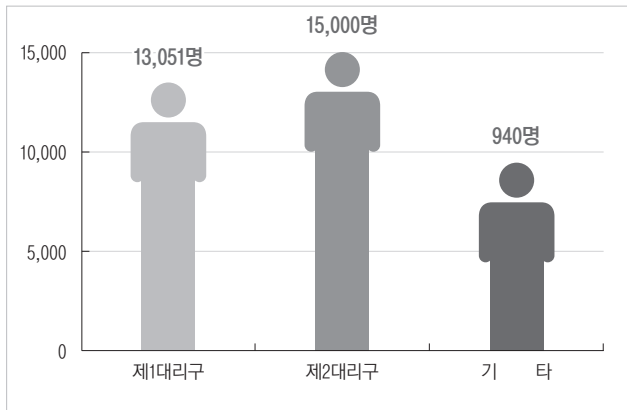
[기타]

본당명	구분	레지오마리아			마리아사업회 (포콜라레)			성빈첸시오아바오로회 한국이사회			한국가톨릭 성령쇄신봉사자협의회			한국천주교 지속적인성체조배회		
		남	여	계	남	여	계	남	여	계	남	여	계	남	여	계
1	교구청	424	516	940	-	-	-	3	4	7	-	-	-	-	-	-
합 계		424	516	940	-	-	-	3	4	7	-	-	-	-	-	-

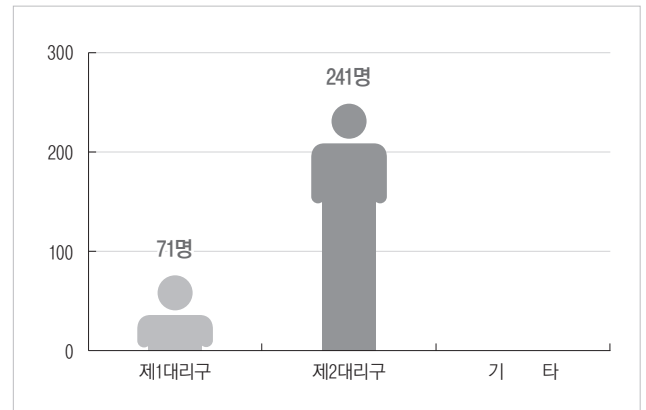
대리구명	구분	레지오마리아			마리아사업회 (포콜라레)			성빈첸시오아바오로회 한국이사회			한국가톨릭 성령쇄신봉사자협의회			한국천주교 지속적인성체조배회		
		남	여	계	남	여	계	남	여	계	남	여	계	남	여	계
제1대리구		4,251	8,800	13,051	16	55	71	115	113	228	35	310	345	100	1,067	1,167
제2대리구		4,962	10,038	15,000	45	196	241	175	180	355	40	373	413	120	1,501	1,621
기 타		424	516	940	-	-	-	3	4	7	-	-	-	-	-	-
총 계		9,637	19,354	28,991	61	251	312	293	297	590	75	683	758	220	2,568	2,788

1. 당해 연도 레지오 마리아에 단원 남녀별 총수(협조 단원은 제외)
2. 당해 연도 마리아 사업회(포콜라레) 협조 단원 총수
3. 당해 연도 성 빈첸시오 아 바오로 회 한국 이사회 회원 총수
4. 당해 연도 한국 가톨릭 성령 쇄신 봉사자 협의회에 등록된 봉사자 총수
5. 당해 연도 한국 천주교 지속적인 성체 조배회에 등록된 회원 총수

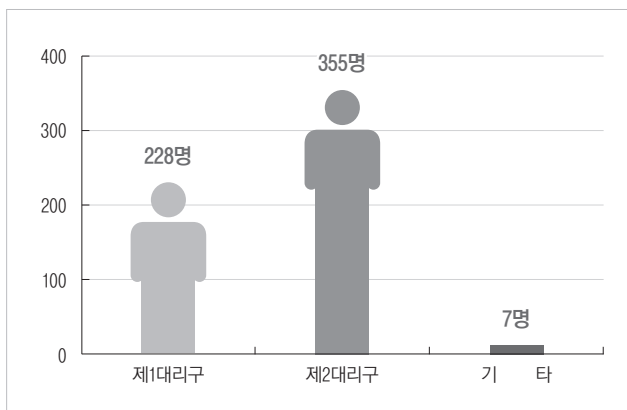
[레지오 마리아]



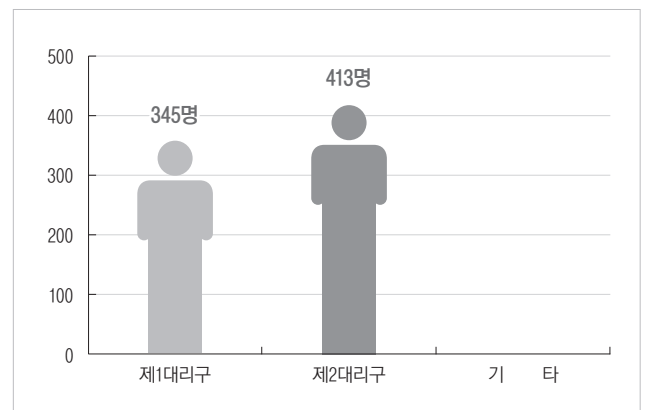
[마리아사업회(포콜라레)]



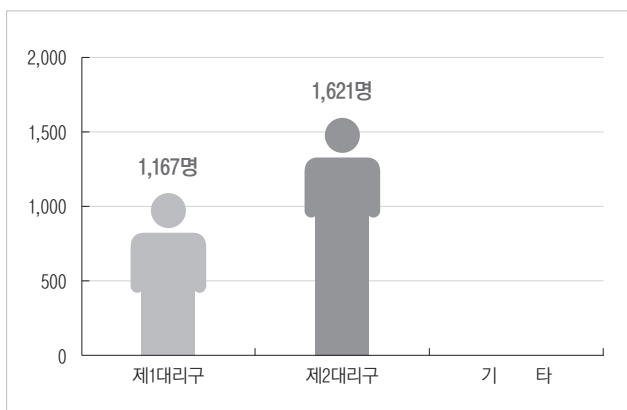
[성빈첸시오아바오로회 한국이사회]



[한국 가톨릭 성령 쇄신 봉사자 협의회]



[한국천주교 지속적인성체조배회]



2. 신앙 교육

[제1대리구]

구분 본당명	꾸르실로			성령새신운동			성서사도직			신앙강좌			피정			혼인강좌			M.E.			기타교육		
	남	여	계	남	여	계	남	여	계	남	여	계	남	여	계	남	여	계	남	여	계	남	여	계
1 갈 곳 동	1	1	2	-	-	-	-	-	-	-	-	-	213	427	640	1	3	4	1	1	2	-	-	-
2 고 등 동	-	1	1	-	-	-	-	-	-	4	26	30	40	65	105	1	3	4	-	-	-	25	45	70
3 고 색 동	-	-	-	-	-	-	-	-	-	-	-	-	-	-	-	6	2	8	-	-	-	-	-	-
4 공 도	1	1	2	-	-	-	-	-	-	-	-	-	-	-	-	2	3	5	-	-	-	-	-	-
5 광교1동	2	1	3	-	-	-	-	-	-	-	-	-	-	-	-	5	2	7	1	1	2	-	-	-
6 광교2동	1	1	2	-	-	-	-	-	-	-	-	-	-	-	-	-	4	4	3	3	6	-	-	-
7 구 성	2	4	6	30	104	134	24	61	85	28	140	168	187	374	561	6	9	15	3	3	6	166	402	568
8 궁 리	-	2	2	-	-	-	1	17	18	-	9	9	3	1	4	-	-	-	-	-	-	7	31	38
9 권선2동	1	1	2	-	-	-	4	39	43	-	-	-	30	40	70	5	1	6	-	-	-	239	305	544
10 권 선 동	2	1	3	-	-	-	16	130	146	43	62	105	430	1,070	1,500	11	21	32	-	-	-	202	602	804
11 기 산	-	1	1	-	-	-	1	14	15	-	-	-	29	128	157	-	1	1	-	-	-	28	165	193
12 기 안	1	2	3	-	-	-	-	19	19	-	-	-	-	-	-	1	4	5	1	1	2	182	341	523
13 기 흥	-	1	1	-	-	-	121	163	284	-	-	-	12	15	27	-	1	1	-	-	-	16	19	35
14 남 동 탄	-	-	-	-	-	-	-	-	-	-	-	-	-	-	-	2	2	4	2	2	4	-	-	-
15 남 양	-	-	-	-	-	-	-	36	36	-	39	39	-	5	5	4	2	6	4	4	8	180	290	470
16 당 수 동	1	1	2	-	-	-	-	-	-	-	-	-	19	31	50	1	-	1	-	-	-	4	10	14
17 대 천 동	3	1	4	-	-	-	35	30	65	100	140	240	-	-	-	2	3	5	-	-	-	100	100	200
18 던 지 실	1	1	2	-	-	-	-	-	-	-	-	-	-	-	-	1	-	1	-	-	-	-	-	-
19 동백성마리아	-	-	-	-	-	-	8	79	87	-	-	-	43	88	131	3	-	3	1	1	2	4	110	114
20 동백성요셉	1	1	2	-	-	-	-	-	-	175	448	623	2	5	7	1	2	3	4	4	8	2	8	10
21 동 수 원	-	-	-	-	-	-	4	63	67	-	-	-	64	186	250	2	3	5	1	1	2	72	737	809
22 동 천 동	3	3	6	-	-	-	4	117	121	-	-	-	35	40	75	1	2	3	3	3	6	420	1,200	1,620
23 동탄능동	2	3	5	-	-	-	-	-	-	-	-	-	-	51	51	2	3	5	5	5	10	416	160	576
24 동탄반송동	1	2	3	-	-	-	774	4,306	5,080	-	2	2	-	21	21	2	1	3	1	1	2	100	240	340
25 동탄숲속	1	2	3	-	-	-	-	-	-	-	-	-	-	28	28	-	2	2	-	-	-	-	5	5
26 동탄영천동	-	-	-	-	-	-	-	-	-	6	35	41	-	273	273	3	2	5	1	1	2	-	481	481
27 마 도	-	-	-	-	-	-	-	-	-	-	-	-	-	-	-	-	1	1	-	-	-	-	-	-
28 망 포 동	1	2	3	-	-	-	-	107	107	10	4	14	31	114	145	2	2	4	2	2	4	292	604	896
29 매 교 동	2	-	2	-	-	-	294	908	1,202	-	-	-	10	26	36	1	1	2	-	-	-	353	826	1,179
30 매 탄 동	1	2	3	-	-	-	11	84	95	160	290	450	35	46	81	5	3	8	1	1	2	-	-	-
31 모 산 골	1	1	2	-	-	-	-	-	-	159	226	385	8	31	39	1	1	2	-	-	-	10	32	42
32 모 현	1	2	3	-	-	-	4	14	18	-	-	-	-	-	-	1	-	1	-	-	-	4	11	15
33 미 리 내	-	-	-	-	-	-	-	-	-	-	-	-	-	-	-	-	-	-	-	-	-	4	25	29
34 미 양	1	1	2	-	-	-	6	34	40	-	-	-	4	-	4	1	-	1	-	-	-	57	93	150
35 발 안	1	2	3	-	-	-	-	-	-	-	-	-	-	-	-	2	4	6	-	-	-	-	-	-

구분 본당명	꾸르실료			성령새신운동			성서사도직			신앙강좌			피정			혼인강좌			M.E.			기타교육		
	남	여	계	남	여	계	남	여	계	남	여	계	남	여	계	남	여	계	남	여	계	남	여	계
36 백 암	1	1	2	-	-	-	-	-	-	-	-	-	-	-	-	4	1	5	-	-	-	-	45	45
37 버드내	1	1	2	-	-	-	-	-	-	-	154	154	-	-	-	2	2	4	-	-	-	295	375	670
38 병 점	1	2	3	-	-	-	3	114	117	-	30	30	57	240	297	3	6	9	-	-	-	141	360	501
39 보 라 동	2	2	4	-	-	-	56	241	297	831	992	1,823	118	183	301	2	3	5	2	2	4	88	144	232
40 보 정	1	2	3	-	-	-	447	6,716	7,163	494	1,004	1,498	784	1,794	2,578	-	-	-	3	3	6	539	1,347	1,886
41 봉 답	1	1	2	-	-	-	-	-	-	-	-	-	2	7	9	1	2	3	-	-	-	-	-	-
42 북수동	1	-	1	-	-	-	-	-	-	-	-	-	-	-	-	3	1	4	-	-	-	6	20	26
43 비 봉	-	1	1	-	-	-	3	13	16	-	-	-	-	-	-	-	-	-	-	-	-	9	102	111
44 비전동	3	2	5	22	101	123	14	180	194	120	241	361	115	254	369	3	4	7	1	1	2	-	-	-
45 사 강	-	-	-	-	-	-	-	-	-	-	-	-	-	-	-	2	1	3	-	-	-	-	-	-
46 삼가동	-	-	-	-	-	-	-	-	-	2	45	47	-	-	-	1	-	1	-	-	-	-	25	25
47 상 미	-	-	-	-	-	-	-	-	-	-	-	-	-	-	-	-	-	-	-	-	-	-	-	-
48 상 신	1	1	2	-	-	-	-	-	-	-	-	-	-	-	-	2	-	2	-	-	-	-	-	-
49 상 촌	1	2	3	-	-	-	12	162	174	700	1,300	2,000	65	147	212	4	4	8	2	2	4	128	710	838
50 상 하	1	2	3	-	-	-	5	37	42	-	-	-	23	40	63	2	1	3	-	-	-	50	130	180
51 상현동	2	4	6	-	-	-	8	387	395	254	1,944	2,198	83	384	467	5	2	7	1	1	2	63	451	514
52 서둔동	-	1	1	-	-	-	-	-	-	-	-	-	45	55	100	2	1	3	-	-	-	-	2	2
53 서 신	-	-	-	-	-	-	2	14	16	-	-	-	-	9	9	-	1	1	-	-	-	25	52	77
54 서정동	3	3	6	-	-	-	66	25	91	37	153	190	85	155	240	3	8	11	1	1	2	36	772	808
55 서천동	2	1	3	-	-	-	-	2	2	-	-	-	12	32	44	-	1	1	1	1	2	78	182	260
56 서 호	-	-	-	-	-	-	-	-	-	-	-	-	50	105	155	-	-	-	-	-	-	-	-	-
57 성북동	1	2	3	-	-	-	20	116	136	120	540	660	65	115	180	5	3	8	4	4	8	240	316	556
58 세교동	-	2	2	-	-	-	-	-	-	-	-	-	-	-	-	-	-	-	-	-	-	-	-	-
59 세류동	-	1	1	-	-	-	-	-	-	-	18	18	-	34	34	2	2	4	2	2	4	328	670	998
60 세 마	1	2	3	-	-	-	-	-	-	301	604	905	-	-	-	-	2	2	-	-	-	14	71	85
61 소사벌	-	-	-	-	-	-	-	-	-	-	-	-	3	20	23	4	6	10	1	1	2	-	14	14
62 송 서	1	-	1	-	-	-	5	42	47	4	35	39	-	-	-	1	-	1	-	-	-	36	160	196
63 송 전	2	1	3	-	-	-	6	33	39	150	262	412	-	-	-	4	2	6	-	-	-	5	16	21
64 송 탄	1	1	2	-	-	-	4	27	31	-	-	-	4	28	32	-	2	2	-	-	-	236	689	925
65 송 현	2	1	3	34	80	114	1	6	7	100	295	395	29	66	95	3	4	7	7	7	14	25	79	104
66 수 지	2	4	6	-	-	-	-	-	-	-	-	-	-	-	-	2	2	4	1	1	2	-	-	-
67 신 갈	-	2	2	-	-	-	25	146	171	325	1,589	1,914	42	112	154	5	4	9	3	3	6	154	707	861
68 신 남	-	-	-	-	-	-	1	12	13	1	15	16	-	2	2	-	-	-	-	-	-	100	130	230
69 신봉동	3	3	6	-	-	-	3	24	27	-	-	-	5	68	73	3	2	5	1	1	2	164	382	546
70 안 녕	1	1	2	-	-	-	-	-	-	-	-	-	-	-	-	2	-	2	-	-	-	-	-	-
71 안 성	1	2	3	-	-	-	16	53	69	-	-	-	11	26	37	2	1	3	-	-	-	-	-	-
72 안 중	1	1	2	-	-	-	7	106	113	6	24	30	36	84	120	7	3	10	-	-	-	908	2,119	3,027
73 양 성	2	2	4	-	-	-	-	-	-	-	-	-	-	-	-	1	1	2	-	-	-	-	-	-
74 양 지	-	-	-	-	-	-	5	15	20	-	-	-	10	10	20	1	3	4	-	-	-	24	28	52

구분 본당명	꾸르실료			성령새신운동			성서사도직			신앙강좌			피정			혼인강좌			M.E.			기타교육			
	남	여	계	남	여	계	남	여	계	남	여	계	남	여	계	남	여	계	남	여	계	남	여	계	
75	영통성령	1	4	5	-	-	-	13	185	198	-	-	-	150	983	1,133	4	4	8	3	3	6	6	97	103
76	영통성요셉	1	2	3	-	-	-	-	-	-	150	340	490	-	-	-	4	5	9	-	-	-	110	280	390
77	영통영덕	2	3	5	-	-	-	-	56	56	196	352	548	-	-	-	3	6	9	1	1	2	-	-	-
78	오목천동	-	-	-	-	-	-	10	26	36	-	-	-	-	-	-	1	2	3	-	-	-	-	-	-
79	오 산	1	1	2	-	-	-	-	-	-	13	46	59	44	62	106	1	2	3	1	1	2	618	1,254	1,872
80	왕 립	-	-	-	-	-	-	30	47	77	-	-	-	-	-	-	1	-	1	-	-	-	97	110	207
81	용 이 동	2	3	5	-	-	-	-	-	-	-	-	-	13	15	28	1	2	3	4	4	8	180	230	410
82	용 인	2	5	7	-	-	-	2	58	60	-	-	-	20	22	42	3	7	10	2	2	4	144	125	269
83	원 삼	2	1	3	-	-	-	-	-	-	-	-	-	-	-	-	-	-	-	-	-	-	-	-	-
84	원천동	-	1	1	-	-	-	6	35	41	-	-	-	32	140	172	1	2	3	1	1	2	-	-	-
85	울전동	2	-	2	-	-	-	55	148	203	-	48	48	32	22	54	8	8	16	4	4	8	43	70	113
86	은계동	-	-	-	-	-	-	2	10	12	-	-	-	20	30	50	3	3	6	-	-	-	200	500	700
87	이 현	-	1	1	-	-	-	-	-	-	45	67	112	65	94	159	1	1	2	2	2	4	1,020	2,045	3,065
88	인계동	2	2	4	-	-	-	22	217	239	-	5	5	63	193	256	3	2	5	2	2	4	323	921	1,244
89	일 월	-	-	-	-	-	-	-	-	-	-	-	-	1	20	21	2	7	9	-	-	-	26	167	193
90	입북동	-	-	-	-	-	-	-	-	-	-	-	-	-	-	-	3	1	4	-	-	-	132	225	357
91	정 남	-	-	-	-	-	-	6	1	7	4	6	10	25	39	64	-	-	-	-	-	-	350	602	952
92	정자꽃뫼	-	3	3	-	-	-	9	93	102	4	5	9	21	62	83	3	7	10	2	2	4	209	650	859
93	정자동주교좌	3	7	10	-	-	-	45	98	143	98	580	678	63	192	255	10	6	16	-	-	-	185	602	787
94	조 암	1	1	2	-	-	-	-	-	-	-	-	-	-	-	-	1	2	3	-	-	-	-	-	-
95	조원동주교좌	1	2	3	-	-	-	3	34	37	330	870	1,200	80	200	280	6	4	10	1	1	2	150	240	390
96	조원솔대	-	3	3	-	-	-	20	147	167	-	-	-	22	55	77	3	8	11	-	-	-	901	1,373	2,274
97	죽 산	-	1	1	-	-	-	-	-	-	1	1	2	70	88	158	1	-	1	-	-	-	77	106	183
98	죽 전	1	2	3	-	-	-	4	74	78	78	236	314	102	508	610	4	2	6	2	2	4	432	1,120	1,552
99	죽전1동	1	3	4	-	-	-	-	42	42	20	600	620	-	-	-	-	2	2	-	-	-	380	490	870
100	지 동	1	2	3	-	-	-	-	1,716	1,716	496	1,156	1,652	417	1,030	1,447	4	5	9	-	-	-	325	657	982
101	진 사 리	4	2	6	-	-	-	6	40	46	-	-	-	4	33	37	2	3	5	-	-	-	150	370	520
102	천 리	-	1	1	-	-	-	10	29	39	-	-	-	21	34	55	-	1	1	-	-	-	86	147	233
103	청 덕	3	1	4	-	-	-	-	3	3	2	5	7	30	35	65	1	3	4	-	-	-	10	20	30
104	청 북	-	1	1	-	-	-	1	1	2	42	90	132	10	25	35	-	-	-	-	-	-	27	211	238
105	칠 보	1	1	2	-	-	-	-	-	-	45	115	160	39	87	126	2	1	3	-	-	-	71	202	273
106	팽 성	1	1	2	-	-	-	-	-	-	-	9	9	45	83	128	2	4	6	-	-	-	118	237	355
107	평 택	-	-	-	-	-	-	-	-	-	-	-	-	14	37	51	2	3	5	1	1	2	163	249	412
108	포 승	-	3	3	-	-	-	34	114	148	11	20	31	25	27	52	-	-	-	-	-	-	488	724	1,212
109	향 남	1	1	2	-	-	-	-	-	-	-	-	-	76	201	277	1	1	2	1	1	2	221	260	481
110	호매실동	-	1	1	-	-	-	2	5	7	-	-	-	25	40	65	-	-	-	-	-	-	74	135	209
111	화서동	1	2	3	-	-	-	-	-	-	-	-	-	-	-	-	5	4	9	-	-	-	-	-	-
112	흥 덕	1	3	4	-	-	-	1	65	66	1	10	11	-	24	24	-	2	2	1	1	2	119	279	398
합 계		106	156	262	86	285	371	2,297	17,936	20,233	5,666	15,227	20,893	4,368	11,416	15,784	242	273	515	92	92	184	14,010	31,638	45,648

[제2대리구]

구분 본당명	꾸르실료			성령쇄신운동			성서사도직			신앙강좌			피정			혼인강좌			M.E.			기타교육		
	남	여	계	남	여	계	남	여	계	남	여	계	남	여	계	남	여	계	남	여	계	남	여	계
1 가 남	-	1	1	-	-	-	-	-	-	-	-	-	-	-	-	2	1	3	-	-	-	10	23	33
2 감 골	1	1	2	-	-	-	-	28	28	-	16	16	90	160	250	2	1	3	5	5	10	350	620	970
3 고 잔	1	-	1	-	-	-	-	572	572	-	15	15	15	25	40	3	4	7	-	-	-	50	160	210
4 곤 지암	-	1	1	-	-	-	-	-	-	-	-	-	-	-	-	1	-	1	-	-	-	-	-	-
5 과 천	1	3	4	-	-	-	-	-	-	-	79	79	27	86	113	-	-	-	-	-	-	746	1,493	2,239
6 관 악	2	1	3	-	-	-	116	100	216	-	27	27	-	-	-	-	1	1	-	-	-	164	263	427
7 광 남 동	-	1	1	-	-	-	-	-	-	-	-	-	21	14	35	3	3	6	-	-	-	-	-	-
8 광 명	1	1	2	-	-	-	8	65	73	65	380	445	28	172	200	-	4	4	-	-	-	805	1,480	2,285
9 광 문	1	1	2	-	-	-	-	-	-	-	5	5	50	98	148	2	2	4	-	-	-	490	814	1,304
10 광 북	1	3	4	-	-	-	-	-	-	9	27	36	14	89	103	2	1	3	-	-	-	121	173	294
11 광 주	2	3	5	-	-	-	-	42	42	-	6	6	33	115	148	7	2	9	1	1	2	168	615	783
12 구 산	3	1	4	-	-	-	-	-	-	13	44	57	3	2	5	1	-	1	-	-	-	-	-	-
13 군 자	1	1	2	-	-	-	-	-	-	-	-	-	-	-	-	4	5	9	1	1	2	10	48	58
14 군 포	1	2	3	-	-	-	-	-	-	-	-	-	-	-	-	4	9	13	2	2	4	-	-	-
15 금 정	1	1	2	-	-	-	4	59	63	153	297	450	108	210	318	4	1	5	-	-	-	55	98	153
16 능 곡	-	-	-	-	-	-	-	-	-	-	-	-	47	105	152	1	-	1	-	-	-	37	56	93
17 능 평	2	2	4	-	-	-	2	69	71	3	25	28	22	404	426	3	6	9	-	-	-	36	1,560	1,596
18 단대동	2	2	4	30	82	112	1	85	86	25	208	233	-	9	9	2	1	3	-	-	-	-	-	-
19 대야미	-	-	-	-	-	-	-	-	-	-	-	-	95	254	349	-	-	-	-	-	-	-	-	-
20 대학동	-	-	-	-	-	-	-	-	-	-	-	-	-	35	35	1	1	2	1	1	2	140	400	540
21 도 척	-	1	1	-	-	-	-	-	-	3	10	13	12	36	48	2	2	4	-	-	-	1	3	4
22 도촌동	1	1	2	-	-	-	5	39	44	-	-	-	-	-	-	3	3	6	-	-	-	73	292	365
23 동판교	1	3	4	-	-	-	10	69	79	-	-	-	-	-	-	2	3	5	4	4	8	-	-	-
24 매 곡	1	2	3	-	-	-	31	159	190	25	195	220	82	105	187	4	2	6	1	1	2	75	1,930	2,005
25 명 학	-	1	1	28	102	130	-	-	-	-	-	-	-	-	-	-	2	2	-	-	-	16	101	117
26 모전동	-	-	-	-	-	-	5	41	46	-	6	6	28	85	113	-	1	1	-	-	-	145	312	457
27 목 감	1	3	4	28	117	145	-	-	-	157	455	612	45	67	112	3	3	6	2	2	4	25	185	210
28 문호리	2	2	4	-	-	-	6	34	40	2	10	12	37	77	114	-	-	-	-	-	-	92	184	276
29 반월성	-	2	2	-	-	-	64	388	452	-	-	-	-	-	-	1	-	1	-	-	-	-	-	-
30 배 곧	2	3	5	-	-	-	-	-	-	-	-	-	-	-	-	1	1	2	3	3	6	211	742	953
31 벌 말	1	1	2	-	-	-	-	-	-	-	-	-	-	-	-	1	2	3	-	-	-	-	-	-
32 범 계	2	1	3	-	-	-	17	71	88	715	1,650	2,365	2	67	69	4	8	12	-	-	-	30	74	104
33 별양동	1	2	3	-	-	-	30	170	200	150	220	370	26	193	219	1	3	4	3	3	6	50	2,500	2,550
34 본오동	1	2	3	-	-	-	4	90	94	2	5	7	1	1	2	1	1	2	1	1	2	-	-	-
35 부곡동	-	1	1	-	-	-	5	57	62	-	-	-	32	16	48	3	1	4	-	-	-	6	6	12

구분 본당명	꾸르실료			성령새신운동			성서사도직			신앙강좌			피정			혼인강좌			M.E.			기타교육		
	남	여	계	남	여	계	남	여	계	남	여	계	남	여	계	남	여	계	남	여	계	남	여	계
36 북 여 주	2	2	4	-	-	-	-	-	-	-	1	1	42	115	157	-	-	-	1	1	2	17	25	42
37 분당구미동	2	1	3	-	-	-	4	17	21	64	81	145	29	115	144	-	4	4	-	-	-	-	-	-
38 분당성루카	1	-	1	-	-	-	30	230	260	-	-	-	185	530	715	4	3	7	1	1	2	580	1,580	2,160
39 분당성마테오	3	6	9	-	-	-	42	264	306	60	103	163	940	1,821	2,761	8	9	17	1	1	2	137	295	432
40 분당성요한	7	6	13	-	-	-	21	237	258	500	1,900	2,400	450	2,000	2,450	9	7	16	-	-	-	-	-	-
41 분당야탑동	-	3	3	-	-	-	2	122	124	198	240	438	40	58	98	6	10	16	1	1	2	63	107	170
42 분당이매동	2	5	7	-	-	-	124	3,548	3,672	540	776	1,316	320	590	910	9	4	13	2	2	4	342	648	990
43 비 산 동	1	3	4	-	-	-	15	326	341	87	417	504	80	241	321	3	8	11	3	3	6	-	-	-
44 산 본	2	4	6	-	-	-	2	-	2	10	35	45	12	16	28	10	11	21	-	-	-	-	-	-
45 산 북	-	-	-	-	-	-	7	25	32	-	42	42	-	-	-	-	-	-	-	-	-	34	80	114
46 상대원	1	1	2	-	-	-	-	-	-	-	-	-	230	26	256	2	3	5	-	-	-	2	110	112
47 상록수	-	1	1	-	-	-	-	-	-	4	50	54	-	-	-	2	3	5	1	1	2	-	-	-
48 서 부	1	1	2	-	-	-	-	-	-	-	-	-	-	-	-	-	-	-	-	-	-	-	-	-
49 서 판 교	1	2	3	-	-	-	5	84	89	32	215	247	5	23	28	1	1	2	-	-	-	67	325	392
50 석수동	1	3	4	-	-	-	70	716	786	-	-	-	-	-	-	6	2	8	1	1	2	68	157	225
51 선부동	2	1	3	18	62	80	-	6	6	21	49	70	52	208	260	2	1	3	-	-	-	54	124	178
52 성 남 동	1	2	3	-	-	-	56	217	273	30	200	230	-	-	-	3	6	9	-	-	-	230	780	1,010
53 성 포 동	-	1	1	-	-	-	1	19	20	101	322	423	11	114	125	1	1	2	-	-	-	35	113	148
54 소 하 동	-	-	-	-	-	-	15	224	239	-	-	-	-	39	39	2	2	4	-	-	-	229	267	496
55 수 리 동	1	1	2	-	-	-	120	3,600	3,720	120	421	541	31	191	222	3	2	5	3	3	6	41	175	216
56 수 진 동	1	1	2	-	-	-	7	70	77	-	1	1	31	81	112	4	2	6	-	-	-	19	22	41
57 사회성바오로	1	4	5	-	-	-	-	60	60	250	350	600	300	400	700	2	4	6	1	1	2	100	700	800
58 사회성베드로	1	2	3	-	-	-	-	-	-	-	-	-	71	160	231	-	1	1	-	-	-	148	296	444
59 신 둔	-	1	1	-	-	-	2	28	30	8	23	31	-	-	-	2	2	4	-	-	-	-	-	-
60 신 장	3	3	6	30	120	150	9	71	80	-	-	-	9	35	44	1	2	3	-	-	-	181	1,078	1,259
61 신 흥 동	1	1	2	-	-	-	-	24	24	12	60	72	15	60	75	1	2	3	-	-	-	500	1,110	1,610
62 아 미 동	-	1	1	-	-	-	2	31	33	-	8	8	12	41	53	-	1	1	1	1	2	186	43	229
63 안 산 반 월	1	-	1	-	-	-	-	3	3	1	12	13	-	10	10	-	1	1	-	-	-	25	15	40
64 안산성마르코	-	5	5	-	-	-	-	880	880	6	83	89	21	44	65	1	2	3	-	-	-	202	599	801
65 안산성마리아	1	1	2	-	-	-	-	36	36	-	-	-	2	8	10	1	1	2	-	-	-	701	1,064	1,765
66 안산성안나	-	2	2	-	-	-	10	22	32	10	14	24	10	24	34	-	1	1	1	1	2	120	211	331
67 안산성요셉	-	1	1	-	-	-	-	-	-	75	114	189	6	4	10	1	3	4	-	-	-	64	84	148
68 양 동	-	-	-	-	-	-	-	-	-	-	-	-	-	-	-	-	-	1	1	2	-	-	-	-
69 양수리	1	1	2	-	-	-	-	-	-	72	102	174	-	-	-	-	-	-	-	-	-	-	-	-
70 양 평	3	6	9	-	-	-	-	-	-	-	-	-	-	-	-	1	-	1	3	3	6	-	-	-
71 여 주	-	1	1	-	-	-	7	48	55	15	85	100	18	181	199	1	1	2	1	1	2	261	2,324	2,585

구분 본당명	꾸르실료			성령새신운동			성서사도직			신앙강좌			피정			혼인강좌			M.E.			기타교육		
	남	여	계	남	여	계	남	여	계	남	여	계	남	여	계	남	여	계	남	여	계	남	여	계
72 연 성	1	2	3	-	-	-	1	51	52	-	-	-	-	12	12	1	2	3	-	-	-	65	220	285
73 오 전 동	1	3	4	-	-	-	1,100	2,200	3,300	1,500	3,300	4,800	220	620	840	5	6	11	6	6	12	320	440	760
74 오 포	-	1	1	-	-	-	-	-	-	-	-	-	-	-	-	1	-	1	1	1	2	-	-	-
75 와 동	2	1	3	-	-	-	-	-	-	-	-	-	-	-	-	3	1	4	-	-	-	-	-	-
76 왕 곡	-	1	1	-	-	-	3	27	30	-	-	-	-	8	8	-	1	1	-	-	-	1	3	4
77 용 문	1	1	2	-	-	-	-	-	-	-	-	-	-	-	-	2	1	3	-	-	-	-	-	-
78 용 호	1	1	2	-	-	-	10	130	140	167	364	531	123	244	367	6	2	8	-	-	-	54	189	243
79 원 곡	1	1	2	-	-	-	26	55	81	35	86	121	43	66	109	3	2	5	-	-	-	270	460	730
80 월 피 동	1	1	2	-	-	-	72	358	430	-	-	-	76	583	659	4	9	13	1	1	2	354	857	1,211
81 위례성데레사	-	-	-	-	-	-	-	-	-	-	-	-	-	-	-	1	-	1	-	-	-	383	574	957
82 은 행 동	-	1	1	-	-	-	54	646	700	-	-	-	-	-	-	-	1	1	-	-	-	102	195	297
83 의 왕	-	2	2	-	-	-	5	49	54	260	1,080	1,340	8	20	28	3	2	5	-	-	-	130	196	326
84 이 천	-	1	1	-	-	-	-	-	-	50	70	120	95	145	240	5	-	5	-	-	-	-	-	-
85 인 덕 원	2	2	4	-	-	-	107	142	249	254	387	641	145	340	485	6	4	10	3	3	6	625	872	1,497
86 장 곡	2	-	2	-	-	-	16	32	48	-	-	-	-	-	-	1	-	1	-	-	-	-	-	-
87 장 지 동	2	2	4	-	-	-	7	45	52	54	126	180	35	99	134	3	-	3	-	-	-	32	131	163
88 장 호 원	1	1	2	-	-	-	3	21	24	-	-	-	-	-	-	2	1	3	-	-	-	35	620	655
89 점 동	-	-	-	-	-	-	-	-	-	-	-	-	-	-	-	1	1	2	-	-	-	-	-	-
90 중 앙	2	5	7	-	-	-	-	-	-	-	-	-	-	-	-	8	5	13	1	1	2	-	-	-
91 철 산	2	3	5	-	-	-	34	140	174	25	57	82	215	1,085	1,300	4	3	7	-	-	-	210	547	757
92 철산3동	-	-	-	-	-	-	-	-	-	-	-	-	-	-	-	-	-	-	-	-	-	-	-	-
93 청 계	-	-	-	-	-	-	-	-	-	6	50	56	-	-	-	3	1	4	-	-	-	-	-	-
94 초 월	2	1	3	-	-	-	-	130	130	20	190	210	10	60	70	-	1	1	1	1	2	80	120	200
95 초 지 동	2	2	4	-	-	-	21	179	200	-	-	-	1	6	7	2	-	2	-	-	-	356	1,369	1,725
96 태 평 동	-	-	-	-	-	-	31	113	144	-	-	-	75	175	250	2	3	5	-	-	-	-	-	-
97 퇴 촌	2	1	3	-	-	-	15	39	54	21	63	84	11	97	108	2	-	2	3	2	5	33	103	136
98 평 촌	1	3	4	-	-	-	16	211	227	6	80	86	224	678	902	6	5	11	5	5	10	456	969	1,425
99 포 일	-	-	-	-	-	-	8	60	68	80	330	410	48	125	173	3	5	8	2	2	4	90	510	600
100 풍 산	1	3	4	-	-	-	1	105	106	20	40	60	20	40	60	1	1	2	1	1	2	150	400	550
101 하 남	1	2	3	-	-	-	2	23	25	-	-	-	30	55	85	1	1	2	1	1	2	120	240	360
102 하 안	1	3	4	-	-	-	26	60	86	-	36	36	7	65	72	2	5	7	-	-	-	42	378	420
103 하 우 현	-	-	-	-	-	-	-	-	-	-	-	-	-	-	-	1	1	2	-	-	-	-	-	-
104 호 계 동	2	2	4	-	-	-	-	-	-	-	-	-	4	22	26	4	3	7	1	1	2	65	128	193
105 호 평	1	-	1	-	-	-	-	30	30	103	239	342	11	30	41	5	8	13	4	4	8	574	2,297	2,871
106 황 산	-	-	-	-	-	-	1	1	2	-	-	-	12	28	40	-	-	-	2	2	4	3	7	10
합 계	106	169	275	134	483	617	2,418	17,893	20,311	6,139	15,882	22,021	5,153	14,163	19,316	245	249	494	78	77	155	12,862	38,289	51,151

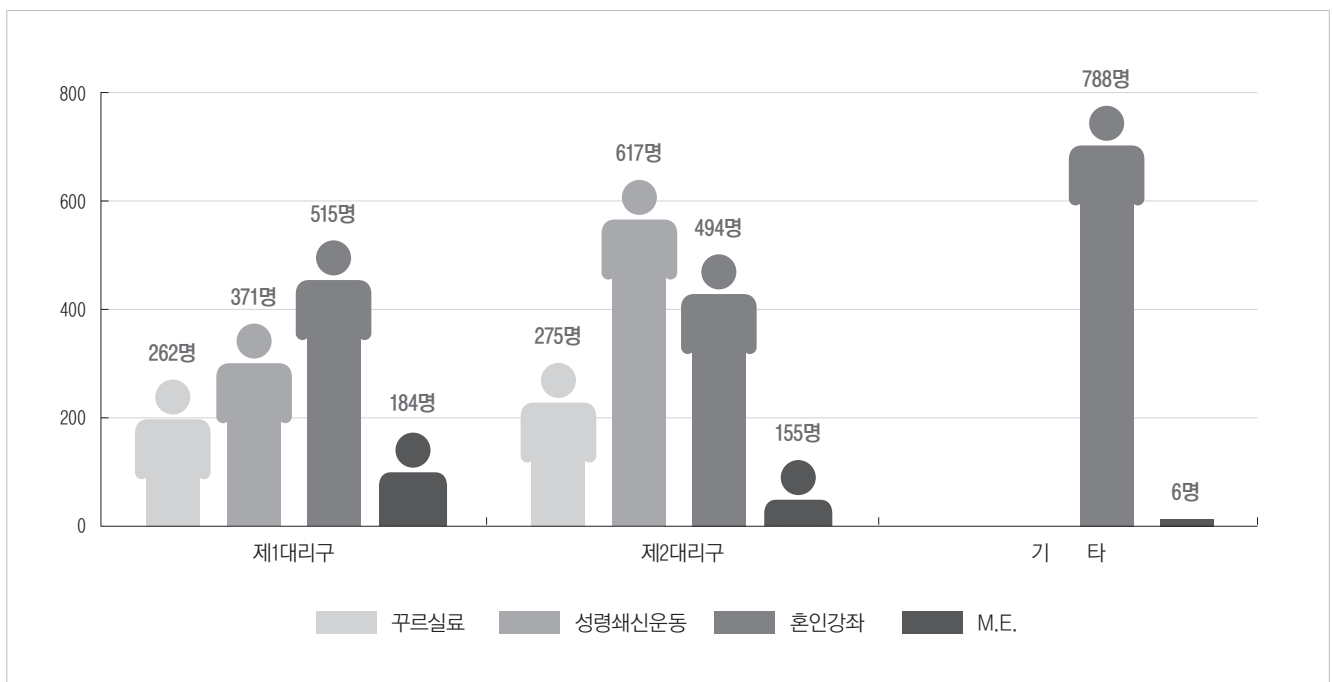
[기타]

구분 본당명	꾸르실료			성령쇄신운동			성서사도직			신앙강좌			피정			혼인강좌			M.E.			기타교육		
	남	여	계	남	여	계	남	여	계	남	여	계	남	여	계	남	여	계	남	여	계	남	여	계
1 교구청	-	-	-	-	-	-	4,518	43,002	47,520	-	-	-	-	-	-	413	375	788	3	3	6	-	-	-
합 계	-	-	-	-	-	-	4,518	43,002	47,520	-	-	-	-	-	-	413	375	788	3	3	6	-	-	-

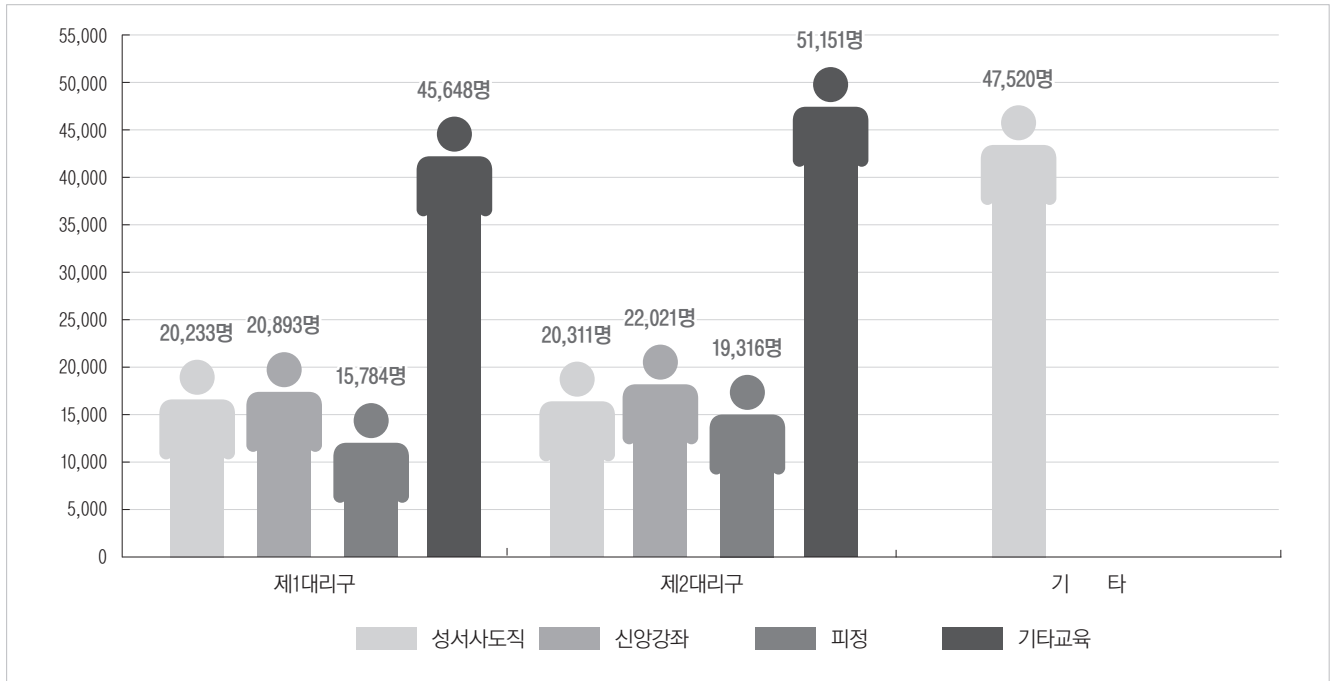
구분 대리구명	꾸르실료			성령쇄신운동			성서사도직			신앙강좌			피정			혼인강좌			M.E.			기타교육		
	남	여	계	남	여	계	남	여	계	남	여	계	남	여	계	남	여	계	남	여	계	남	여	계
제1대리구	106	156	262	86	285	371	2,297	17,936	20,233	5,666	15,227	20,893	4,368	11,416	15,784	242	273	515	92	92	184	14,010	31,638	45,648
제2대리구	106	169	275	134	483	617	2,418	17,893	20,311	6,139	15,882	22,021	5,153	14,163	19,316	245	249	494	78	77	155	12,862	38,289	51,151
기 타	-	-	-	-	-	-	4,518	43,002	47,520	-	-	-	-	-	-	413	375	788	3	3	6	-	-	-
총 계	212	325	537	220	768	988	9,233	78,831	88,064	11,805	31,109	42,914	9,521	25,579	35,100	900	897	1,797	173	172	345	26,872	69,927	96,799

1. 당해 연도 꾸르실료 이수자 남녀별 총수
2. 당해 연도 성령쇄신운동 첫 연수 이수자 총수
3. 당해 연도 내 성서 사도직(성서 강좌 또는 성서 모임, 성서 묵상 등)에 참여한 남녀별 총수
4. 당해 연도 내 일정 기간 동안 교구나 공식 기관에서 진행하는 강좌에 참여한 수료자 총수
5. 당해 연도 내 피정에 참여한 남녀별 총수
6. 당해 연도 혼인강좌 이수자 총수
7. 당해 연도 M.E. 수료자 총수
8. 교회 기관에서 주최한 강연회, 연수회, 세미나, 연구발표회, 심포지엄, 특강 등 당일 교육에 참여한 남녀별 총수

[신앙 교육(교구 집계)]



[신앙 교육(본당 집계)]



3. 주일학교

[제1대리구]

구분 본당명		초등부				중등부				고등부			
		교사수	학생수			교사수	학생수			교사수	학생수		
			남	여	계		남	여	계		남	여	계
1	갈 곳 동	19	37	64	101	2	14	18	32	2	13	12	25
2	고 등 동	6	34	23	57	-	11	11	22	-	-	4	4
3	고 색 동	4	20	17	37	2	9	3	12	2	8	4	12
4	공 도	5	34	36	70	6	29	19	48	6	13	6	19
5	광 교 1 동	17	92	105	197	50	21	17	38	4	24	26	50
6	광 교 2 동	14	69	91	160	8	27	33	60	-	-	-	-
7	구 성	14	89	69	158	9	22	21	43	3	8	6	14
8	궁 리	3	7	17	24	1	-	2	2	-	-	-	-
9	권 선 2 동	9	34	32	66	1	3	4	7	1	1	-	1
10	권 선 동	14	114	113	227	2	29	27	56	2	13	13	26
11	기 산	7	50	45	95	4	9	4	13	2	6	6	12
12	기 안	9	43	59	102	3	11	15	26	3	6	5	11
13	기 흥	10	47	43	90	4	8	4	12	1	7	4	11
14	남 동 탄	5	52	59	111	3	9	7	16	2	1	3	4
15	남 양	9	28	36	64	3	11	14	25	-	5	-	5
16	당 수 동	6	20	20	40	3	11	5	16	2	13	9	22
17	대 천 동	6	47	40	87	3	13	12	25	2	4	8	12
18	던 지 실	7	8	17	25	1	4	3	7	1	1	1	2
19	동백성마리아	17	92	94	186	6	35	25	60	1	4	7	11
20	동백성요셉	13	57	61	118	6	10	12	22	-	6	5	11
21	동 수 원	10	50	51	101	5	10	3	13	5	6	3	9
22	동 천 동	15	96	110	206	3	25	23	48	3	10	5	15
23	동 탄 능 동	11	69	82	151	9	16	24	40	2	1	4	5
24	동탄반송동	10	177	159	336	5	78	101	179	2	92	65	157
25	동 탄 숲 속	12	82	92	174	3	22	31	53	3	7	6	13
26	동탄영천동	10	88	134	222	9	15	11	26	1	6	3	9
27	마 도	1	1	2	3	1	2	1	3	-	1	4	5
28	망 포 동	20	69	67	136	4	19	13	32	1	5	5	10
29	매 교 동	1	1	5	6	1	1	1	2	1	1	2	3
30	매 탄 동	10	63	54	117	3	14	28	42	3	13	11	24
31	모 산 골	8	22	28	50	1	7	5	12	1	3	3	6
32	모 현	8	25	37	62	1	19	9	28	1	9	11	20
33	미 리 내	3	11	9	20	-	-	2	2	-	-	-	-
34	미 양	3	15	15	30	1	1	4	5	1	2	-	2
35	발 안	5	22	30	52	2	5	10	15	3	7	8	15

본당명		구분	초등부				중등부				고등부			
			교사수	학생수			교사수	학생수			교사수	학생수		
				남	여	계		남	여	계		남	여	계
36	백	암	-	-	-	-	-	-	-	-	-	-	-	-
37	버	드 내	6	12	17	29	3	1	7	8	1	8	3	11
38	병	점	7	32	26	58	2	8	6	14	3	12	11	23
39	보	라 동	18	115	118	233	9	28	42	70	2	11	8	19
40	보	정	15	119	131	250	4	16	11	27	2	10	5	15
41	봉	담	7	41	56	97	2	10	9	19	-	-	-	-
42	북	수 동	2	7	5	12	1	4	3	7	2	2	6	8
43	비	봉	-	-	-	-	-	-	-	-	-	-	-	-
44	비	전 동	6	33	38	71	3	20	13	33	2	20	8	28
45	사	강	3	6	10	16	-	3	4	7	-	4	3	7
46	삼	가 동	5	27	22	49	4	4	3	7	-	3	1	4
47	상	미	-	-	-	-	-	-	-	-	-	-	-	-
48	상	신	7	25	24	49	1	2	6	8	1	1	2	3
49	상	촌	14	95	109	204	3	7	27	34	2	5	5	10
50	상	하	10	37	49	86	6	22	24	46	2	9	9	18
51	상	현 동	11	195	188	383	6	29	33	62	4	19	10	29
52	서	둔 동	5	21	33	54	2	11	10	21	2	8	6	14
53	서	신	3	3	5	8	2	3	5	8	-	-	-	-
54	서	정 동	10	63	66	129	7	13	23	36	1	8	2	10
55	서	천 동	7	48	40	88	2	12	9	21	2	5	11	16
56	서	호	4	8	7	15	2	3	4	7	1	3	-	3
57	성	북 동	9	133	126	259	5	8	9	17	1	4	1	5
58	세	교 동	8	21	23	44	3	13	9	22	3	9	3	12
59	세	류 동	7	29	31	60	3	5	2	7	3	3	4	7
60	세	마	7	34	27	61	2	6	12	18	-	-	-	-
61	소	사 벌	7	52	53	105	3	7	5	12	-	-	1	1
62	송	서	-	-	1	1	1	1	2	3	1	-	3	3
63	송	전	8	13	27	40	1	-	1	1	1	4	3	7
64	송	탄	6	28	26	54	3	10	9	19	3	3	6	9
65	송	현	7	35	40	75	3	10	10	20	2	5	2	7
66	수	지	15	145	124	269	6	24	19	43	6	6	9	15
67	신	갈	9	68	67	135	9	20	18	38	1	8	6	14
68	신	남	2	13	16	29	5	4	1	5	1	2	3	5
69	신	봉 동	12	87	115	202	6	13	18	31	-	2	2	4
70	안	녕	7	19	22	41	3	10	10	20	-	-	-	-
71	안	성	1	4	4	8	1	4	-	4	-	2	-	2
72	안	중	7	32	53	85	6	8	12	20	2	6	5	11
73	양	성	2	4	6	10	1	4	2	6	-	-	-	-
74	양	지	7	12	21	33	1	5	3	8	1	5	1	6

구분 본당명		초등부				중등부				고등부			
		교사수	학생수			교사수	학생수			교사수	학생수		
			남	여	계		남	여	계		남	여	계
75	영 통 성 령	16	108	124	232	8	26	26	52	8	34	32	66
76	영통성요셉	13	88	155	243	7	26	12	38	1	4	3	7
77	영 통 영 덕	8	84	100	184	4	26	23	49	1	3	2	5
78	오 목 천 동	4	10	13	23	-	7	12	19	1	11	3	14
79	오 산	6	25	21	46	3	12	10	22	4	4	4	8
80	왕 림	5	23	23	46	1	3	4	7	1	2	3	5
81	용 이 동	7	45	47	92	2	10	9	19	-	-	-	-
82	용 인	14	55	60	115	3	26	5	31	3	7	1	8
83	원 삼	4	8	12	20	2	8	8	16	-	3	4	7
84	원 천 동	8	71	67	138	2	12	7	19	1	2	2	4
85	울 전 동	13	56	62	118	5	26	31	57	2	5	10	15
86	은 계 동	10	29	25	54	2	5	12	17	1	5	13	18
87	이 현	16	93	69	162	5	21	27	48	1	9	9	18
88	인 계 동	11	20	23	43	3	5	6	11	1	3	2	5
89	일 월	5	34	33	67	3	16	26	42	1	6	2	8
90	입 북 동	4	7	8	15	1	2	1	3	1	1	1	2
91	정 남	5	13	12	25	3	7	5	12	1	-	4	4
92	정 자 꽃 뫼	12	67	95	162	1	32	17	49	1	4	5	9
93	정자동주교좌	7	95	91	186	6	31	16	47	6	7	16	23
94	조 암	10	28	15	43	3	7	14	21	2	5	5	10
95	조원동주교좌	5	43	69	112	3	43	51	94	2	35	40	75
96	조 원 솔 대	8	36	53	89	9	26	19	45	5	3	5	8
97	죽 산	4	13	10	23	1	3	3	6	1	2	2	4
98	죽 전	16	80	79	159	3	20	24	44	2	5	3	8
99	죽 전 1 동	13	74	86	160	14	22	24	46	3	5	7	12
100	지 동	12	42	32	74	1	10	9	19	1	5	6	11
101	진 사 리	5	6	13	19	2	5	5	10	1	2	1	3
102	천 리	3	15	18	33	1	10	2	12	1	2	2	4
103	청 덕	12	46	60	106	2	9	14	23	1	3	3	6
104	청 북	6	1	5	6	4	1	1	2	-	1	1	2
105	칠 보	8	35	29	64	2	12	12	24	3	16	15	31
106	팽 성	8	23	29	52	3	5	5	10	2	1	5	6
107	평 택	11	24	18	42	7	13	14	27	3	6	3	9
108	포 승	7	18	14	32	1	4	3	7	-	1	2	3
109	향 남	4	28	17	45	2	17	6	23	1	2	1	3
110	호 매 실 동	6	20	21	41	2	4	5	9	1	1	1	2
111	화 서 동	6	35	41	76	3	9	12	21	1	10	16	26
112	흥 덕	13	64	75	139	4	16	17	33	3	13	8	21
합 계		907	4,943	5,366	10,309	414	1,405	1,400	2,805	181	711	630	1,341

[제2대리구]

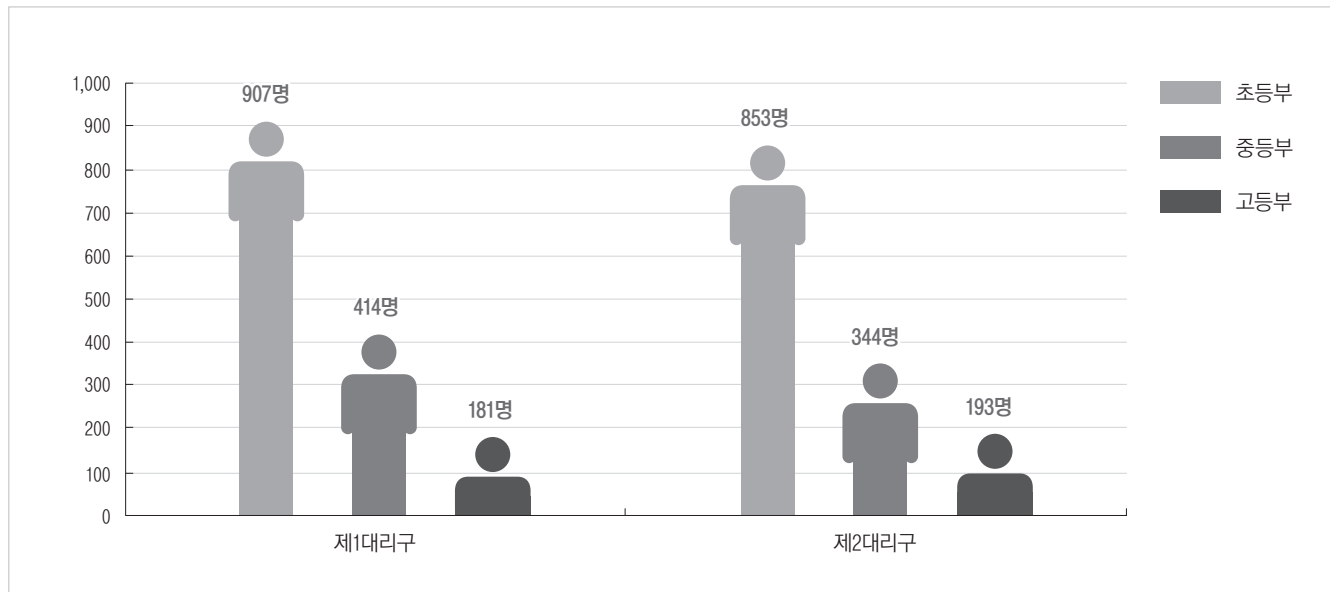
구분 본당명		초등부				중등부				고등부			
		교사수	학생수			교사수	학생수			교사수	학생수		
			남	여	계		남	여	계		남	여	계
1	가 남	3	19	11	30	1	3	2	5	1	2	-	2
2	감 골	7	49	52	101	3	20	21	41	2	19	20	39
3	고 잔	-	-	-	-	-	-	-	-	-	-	-	-
4	곤 지 암	7	27	13	40	2	-	8	8	-	-	-	-
5	과 천	12	60	61	121	7	16	18	34	1	3	4	7
6	관 악	8	27	19	46	6	12	6	18	3	4	10	14
7	광 남 동	4	18	11	29	2	8	5	13	2	4	6	10
8	광 명	7	16	32	48	7	19	7	26	5	13	5	18
9	광 문	6	13	19	32	3	9	5	14	2	3	2	5
10	광 북	5	11	29	40	2	11	4	15	2	6	9	15
11	광 주	9	54	44	98	4	16	14	30	3	6	6	12
12	구 산	6	1	5	6	2	1	1	2	-	-	-	-
13	군 자	7	13	25	38	5	5	8	13	4	5	7	12
14	군 포	13	23	38	61	8	17	13	30	4	3	4	7
15	금 정	4	34	27	61	4	10	10	20	3	4	6	10
16	능 곡	-	-	-	-	-	-	-	-	-	-	-	-
17	능 평	6	47	41	88	1	7	6	13	-	9	5	14
18	단 대 동	7	15	33	48	2	6	7	13	2	3	9	12
19	대 야 미	3	-	3	3	4	-	4	4	-	-	-	-
20	대 학 동	4	33	23	56	3	15	16	31	2	12	6	18
21	도 척	2	6	3	9	-	1	-	1	-	-	-	-
22	도 촌 동	6	25	25	50	3	5	5	10	1	1	1	2
23	동 판 교	19	119	187	306	9	29	35	64	3	9	14	23
24	매 곡	13	28	33	61	3	3	5	8	-	-	-	-
25	명 학	5	7	15	22	2	4	5	9	2	3	5	8
26	모 전 동	10	31	31	62	2	15	10	25	1	1	2	3
27	목 감	5	34	49	83	2	7	7	14	1	5	1	6
28	문 호 리	5	7	11	18	2	5	4	9	-	2	3	5
29	반 월 성	1	3	2	5	1	2	-	2	-	6	2	8
30	배 곧	12	67	85	152	2	10	6	16	1	2	2	4
31	벌 말	8	61	89	150	8	9	16	25	2	2	2	4
32	범 계	5	79	68	147	6	14	24	38	3	18	12	30
33	별 양 동	10	53	80	133	5	19	13	32	2	28	18	46
34	본 오 동	8	22	31	53	3	10	13	23	2	4	2	6
35	부 곡 동	6	12	15	27	-	-	-	-	-	-	-	-

구분 본당명		초등부				중등부				고등부			
		교사수	학생수			교사수	학생수			교사수	학생수		
			남	여	계		남	여	계		남	여	계
36	북 여 주	9	33	27	60	3	10	12	22	4	10	11	21
37	분당구미동	14	61	63	124	18	23	17	40	3	12	8	20
38	분당성루카	18	63	77	140	4	6	7	13	1	2	5	7
39	분당성마태오	25	180	168	348	8	39	41	80	5	27	6	33
40	분당성요한	37	239	454	693	10	39	45	84	3	19	17	36
41	분당야탑동	11	96	137	233	6	31	23	54	1	13	7	20
42	분당이매동	13	118	143	261	3	23	35	58	1	12	10	22
43	비 산 동	9	51	63	114	2	12	9	21	2	3	5	8
44	산 본	15	86	99	185	6	34	32	66	3	19	21	40
45	산 북	4	6	8	14	1	2	2	4	-	-	-	-
46	상 대 원	5	15	16	31	2	1	6	7	2	2	2	4
47	상 록 수	8	28	39	67	2	4	7	11	-	-	-	-
48	서 부	-	2	-	2	1	-	1	1	1	1	2	3
49	서 판 교	14	94	73	167	5	21	13	34	2	3	2	5
50	석 수 동	10	47	41	88	5	10	11	21	4	6	3	9
51	선 부 동	5	23	14	37	1	9	7	16	2	8	11	19
52	성 남 동	5	15	38	53	3	16	13	29	2	7	10	17
53	성 포 동	8	23	30	53	2	5	4	9	2	1	3	4
54	소 하 동	12	67	76	143	4	17	24	41	-	1	-	1
55	수 리 동	12	87	88	175	13	41	22	63	4	7	7	14
56	수 진 동	10	14	23	37	5	10	10	20	5	5	2	7
57	시화성바오로	11	62	54	116	3	7	4	11	3	5	5	10
58	시화성베드로	2	13	11	24	1	8	3	11	1	6	4	10
59	신 둔	5	26	14	40	1	11	8	19	1	4	2	6
60	신 장	9	42	47	89	5	9	10	19	3	11	8	19
61	신 흥 동	7	19	29	48	1	10	12	22	1	1	4	5
62	아 미 동	6	26	28	54	2	7	6	13	2	7	4	11
63	안 산 반 월	4	12	20	32	2	4	7	11	1	4	5	9
64	안산성마르코	4	11	8	19	-	4	4	8	-	2	5	7
65	안산성마리아	10	30	38	68	1	9	10	19	1	2	-	2
66	안산성안나	6	21	22	43	1	8	10	18	1	1	2	3
67	안산성요셉	4	14	19	33	1	5	3	8	-	2	4	6
68	양 동	-	-	-	-	-	-	-	-	-	-	-	-
69	양 수 리	3	16	11	27	1	4	3	7	1	2	3	5
70	양 평	7	43	61	104	2	9	11	20	1	10	3	13
71	여 주	15	43	41	84	3	13	19	32	3	9	3	12

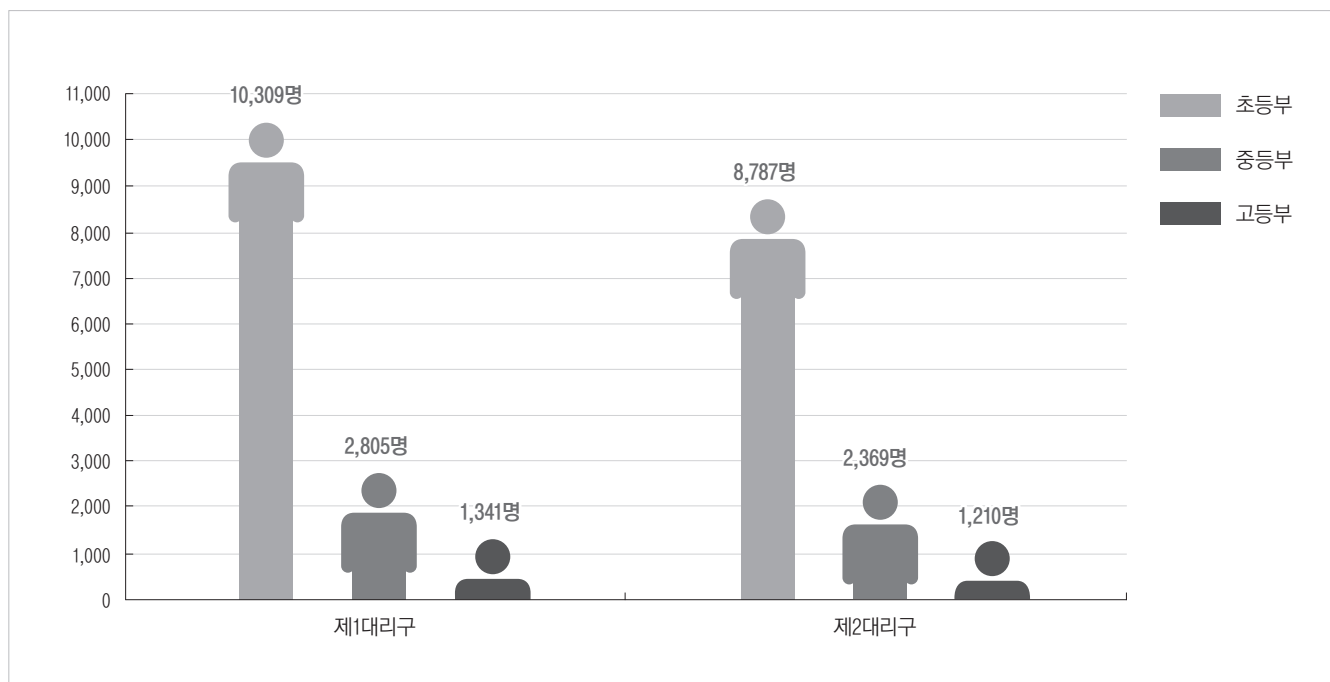
구분 본당명		초등부				중등부				고등부			
		교사수	학생수			교사수	학생수			교사수	학생수		
			남	여	계		남	여	계		남	여	계
72	연 성	7	25	34	59	5	5	10	15	5	6	15	21
73	오 전 동	9	59	55	114	5	27	27	54	3	9	15	24
74	오 포	5	20	33	53	1	6	4	10	1	3	2	5
75	와 동	7	15	21	36	4	8	6	14	2	3	3	6
76	왕 곡	2	6	4	10	1	4	3	7	-	-	-	-
77	용 문	7	28	36	64	2	4	5	9	2	6	2	8
78	용 호	14	39	51	90	5	10	12	22	4	11	8	19
79	원 곡	3	22	17	39	2	9	5	14	2	1	5	6
80	월 피 동	5	36	37	73	2	16	14	30	1	9	9	18
81	위례성데레사	34	80	93	173	1	12	22	34	-	3	6	9
82	은 행 동	-	-	-	-	-	-	-	-	-	-	-	-
83	의 왕	8	54	61	115	2	21	27	48	2	28	33	61
84	이 천	12	55	55	110	5	15	15	30	4	12	13	25
85	인 덕 원	14	81	65	146	6	23	26	49	3	12	9	21
86	장 곡	4	19	21	40	2	18	14	32	1	13	11	24
87	장 지 동	4	16	25	41	2	2	1	3	-	1	-	1
88	장 호 원	5	16	24	40	1	19	2	21	1	6	2	8
89	점 동	-	-	-	-	-	-	-	-	-	-	-	-
90	중 앙	16	82	72	154	13	26	22	48	13	11	8	19
91	철 산	14	95	118	213	6	39	35	74	5	15	23	38
92	철 산 3 동	-	-	-	-	-	-	-	-	-	-	-	-
93	청 계	8	32	41	73	1	13	15	28	1	17	15	32
94	초 월	7	42	36	78	4	7	8	15	4	6	7	13
95	초 지 동	4	16	42	58	1	3	8	11	-	-	-	-
96	태 평 동	5	10	20	30	1	6	3	9	1	3	1	4
97	퇴 촌	8	39	38	77	4	15	24	39	1	4	4	8
98	평 촌	21	90	107	197	8	54	30	84	3	14	14	28
99	포 일	6	52	68	120	2	10	5	15	2	3	2	5
100	풍 산	7	30	42	72	1	14	5	19	1	1	2	3
101	하 남	9	50	80	130	4	10	20	30	3	7	13	20
102	하 안	11	29	33	62	3	7	13	20	3	6	5	11
103	하 우 현	-	-	-	-	-	-	-	-	-	-	-	-
104	호 계 동	8	27	24	51	2	9	13	22	2	4	7	11
105	호 평	8	61	76	137	3	13	15	28	1	6	1	7
106	황 산	11	45	57	102	3	9	8	17	2	4	3	7
합 계		853	4,011	4,776	8,787	344	1,203	1,166	2,369	193	625	585	1,210

구분 대리구명	초등부				중등부				고등부			
	교사수	학생수			교사수	학생수			교사수	학생수		
		남	여	계		남	여	계		남	여	계
제1대리구	907	4,943	5,366	10,309	414	1,405	1,400	2,805	181	711	630	1,341
제2대리구	853	4,011	4,776	8,787	344	1,203	1,166	2,369	193	625	585	1,210
총 계	1,760	8,954	10,142	19,096	758	2,608	2,566	5,174	374	1,336	1,215	2,551

[주일학교 교사 수]



[주일학교 학생 수]



4. 주일학교 대상자 연령별 구분

[제1대리구]

본당명				7~9세			10~12세			13~15세			16~18세		
				남	여	계	남	여	계	남	여	계	남	여	계
1	갈	곳	동	37	33	70	49	44	93	48	46	94	60	43	103
2	고	등	동	12	12	24	19	10	29	17	12	29	10	17	27
3	고	색	동	13	10	23	17	14	31	20	19	39	32	20	52
4	공		도	30	33	63	29	45	74	52	42	94	47	40	87
5	광	교	1 동	74	82	156	71	80	151	73	80	153	88	84	172
6	광	교	2 동	64	36	100	55	59	114	29	50	79	28	33	61
7	구		성	54	57	111	74	76	150	87	84	171	92	99	191
8	궁		리	2	9	11	9	10	19	4	8	12	7	3	10
9	권	선	2 동	31	34	65	27	28	55	17	20	37	21	24	45
10	권		선 동	94	85	179	93	101	194	107	93	200	112	122	234
11	기		산	46	41	87	32	37	69	52	42	94	43	50	93
12	기		안	36	45	81	36	44	80	40	41	81	37	42	79
13	기		흥	29	17	46	23	15	38	19	12	31	16	19	35
14	남	동	탄	59	60	119	58	51	109	32	31	63	26	44	70
15	남		양	20	15	35	25	23	48	28	31	59	18	17	35
16	당	수	동	7	16	23	17	17	34	21	22	43	18	19	37
17	대	천	동	36	39	75	53	40	93	35	39	74	56	60	116
18	던	지	실	7	15	22	8	14	22	10	9	19	12	14	26
19	동	백	성 마 리 아	55	51	106	86	65	151	83	64	147	72	92	164
20	동	백	성 요 셉	41	45	86	79	83	162	63	69	132	66	78	144
21	동	수	원	51	45	96	33	31	64	32	21	53	29	32	61
22	동	천	동	65	53	118	64	77	141	102	91	193	83	72	155
23	동	탄	능 동	55	64	119	74	67	141	68	71	139	55	60	115
24	동	탄	반 송 동	67	70	137	113	91	204	80	103	183	93	65	158
25	동	탄	숲 속	68	73	141	82	85	167	91	85	176	67	68	135
26	동	탄	영 천 동	127	132	259	116	150	266	77	93	170	87	75	162
27	마		도	1	3	4	1	3	4	4	4	8	3	8	11
28	망	포	동	47	59	106	78	54	132	61	49	110	65	73	138
29	매	교	동	2	2	4	2	3	5	3	4	7	3	5	8
30	매	탄	동	47	38	85	50	46	96	45	55	100	50	41	91
31	모	산	골	27	21	48	16	19	35	22	15	37	25	20	45
32	모		현	23	20	43	33	27	60	45	25	70	34	34	68
33	미	리	내	5	3	8	7	6	13	6	8	14	2	1	3
34	미		양	16	10	26	10	8	18	5	11	16	13	6	19
35	발		안	21	38	59	22	23	45	24	26	50	24	24	48

본당명			구분			7~9세			10~12세			13~15세			16~18세		
						남	여	계	남	여	계	남	여	계	남	여	계
36	백	암				2	1	3	3	3	6	3	2	5	6	6	12
37	버	드	내			12	8	20	10	15	25	7	15	22	18	16	34
38	병		점			48	43	91	47	55	102	36	38	74	69	56	125
39	보	라	동			57	64	121	81	77	158	95	97	192	94	90	184
40	보		정			91	85	176	90	123	213	105	117	222	89	83	172
41	봉		담			27	37	64	37	36	73	35	29	64	40	37	77
42	북	수	동			11	8	19	11	5	16	13	9	22	12	20	32
43	비		봉			2	-	2	2	2	4	4	3	7	4	5	9
44	비	전	동			34	18	52	42	41	83	60	58	118	74	68	142
45	사		강			5	3	8	9	10	19	8	7	15	10	10	20
46	삼	가	동			22	18	40	21	17	38	17	17	34	20	28	48
47	상		미			27	22	49	24	19	43	25	19	44	21	19	40
48	상		신			21	15	36	17	15	32	9	13	22	9	10	19
49	상		촌			60	55	115	66	73	139	46	77	123	49	50	99
50	상		하			22	20	42	48	31	79	44	39	83	45	36	81
51	상	현	동			145	136	281	150	171	321	131	124	255	153	150	303
52	서	둔	동			19	25	44	15	25	40	23	23	46	28	25	53
53	서		신			3	4	7	5	7	12	7	9	16	9	7	16
54	서	정	동			46	39	85	59	48	107	45	54	99	77	64	141
55	서	천	동			36	36	72	31	31	62	27	26	53	21	18	39
56	서		호			7	2	9	9	6	15	4	5	9	7	6	13
57	성	북	동			85	89	174	103	95	198	102	78	180	77	101	178
58	세	교	동			6	14	20	20	13	33	15	20	35	26	18	44
59	세	류	동			27	19	46	23	14	37	16	11	27	15	21	36
60	세		마			33	48	81	55	41	96	43	49	92	29	36	65
61	소	사	별			34	32	66	40	39	79	29	37	66	28	27	55
62	송		서			2	5	7	3	1	4	4	4	8	7	6	13
63	송		전			19	17	36	13	21	34	10	10	20	16	14	30
64	송		탄			18	18	36	22	25	47	23	23	46	22	26	48
65	송		현			23	27	50	32	37	69	45	30	75	42	52	94
66	수		지			102	82	184	120	114	234	107	115	222	108	123	231
67	신		갈			49	54	103	74	46	120	54	62	116	56	77	133
68	신		남			6	17	23	20	12	32	9	12	21	13	17	30
69	신	봉	동			58	83	141	89	80	169	84	82	166	78	101	179
70	안		녕			11	17	28	24	12	36	17	24	41	24	12	36
71	안		성			9	11	20	11	11	22	17	18	35	39	31	70
72	안		중			28	30	58	36	56	92	36	44	80	59	54	113
73	양		성			10	2	12	6	11	17	5	6	11	4	7	11
74	양		지			15	17	32	22	19	41	24	18	42	22	20	42

본당명 \ 구분		7~9세			10~12세			13~15세			16~18세		
		남	여	계	남	여	계	남	여	계	남	여	계
75	영 통 성 령	66	77	143	68	79	147	83	67	150	89	61	150
76	영 통 성 요 셉	51	69	120	54	48	102	57	44	101	76	56	132
77	영 통 영 덕	48	52	100	66	69	135	65	66	131	80	66	146
78	오 목 천 동	15	24	39	28	27	55	31	29	60	37	35	72
79	오 산	26	34	60	30	33	63	46	35	81	31	44	75
80	왕 림	15	7	22	18	14	32	7	8	15	8	17	25
81	용 이 동	35	34	69	26	21	47	24	16	40	20	15	35
82	용 인	46	41	87	62	53	115	56	43	99	59	56	115
83	원 삼	5	7	12	10	8	18	16	13	29	8	10	18
84	원 천 동	48	47	95	61	55	116	49	42	91	57	48	105
85	을 전 동	50	42	92	70	57	127	72	84	156	101	105	206
86	은 계 동	20	26	46	38	27	65	20	46	66	40	29	69
87	이 현	54	50	104	63	45	108	57	51	108	63	59	122
88	인 계 동	26	47	73	40	27	67	38	53	91	55	56	111
89	일 월	37	38	75	82	54	136	75	72	147	80	69	149
90	입 북 동	3	10	13	7	7	14	4	3	7	8	3	11
91	정 남	9	14	23	15	11	26	13	13	26	12	13	25
92	정 자 꽃 뢰	49	65	114	92	94	186	100	93	193	87	110	197
93	정 자 동 주 교 좌	59	68	127	87	76	163	70	66	136	58	64	122
94	조 암	20	17	37	28	16	44	18	27	45	23	19	42
95	조 원 동 주 교 좌	20	25	45	22	40	62	40	48	88	45	48	93
96	조 원 솔 대	29	41	70	57	43	100	63	52	115	48	64	112
97	죽 산	4	5	9	8	12	20	8	9	17	14	11	25
98	죽 전	61	46	107	59	70	129	62	69	131	93	77	170
99	죽 전 1 동	46	42	88	74	68	142	79	65	144	31	46	77
100	지 동	29	22	51	40	30	70	53	28	81	56	50	106
101	진 사 리	18	18	36	16	26	42	34	36	70	32	38	70
102	천 리	12	11	23	10	12	22	21	7	28	13	15	28
103	청 덕	28	33	61	31	52	83	31	35	66	27	30	57
104	청 북	23	22	45	24	26	50	21	22	43	12	15	27
105	칠 보	20	39	59	29	37	66	35	27	62	34	36	70
106	팽 성	20	13	33	10	25	35	13	11	24	10	21	31
107	평 택	23	16	39	23	22	45	29	33	62	44	29	73
108	포 승	15	14	29	12	6	18	7	4	11	7	8	15
109	향 남	31	24	55	30	32	62	36	20	56	20	30	50
110	호 매 실 동	17	20	37	18	17	35	9	8	17	9	4	13
111	화 서 동	30	32	62	29	25	54	28	39	67	26	36	62
112	홍 덕	47	70	117	54	53	107	42	43	85	60	45	105
합 계		3,756	3,849	7,605	4,542	4,420	8,962	4,398	4,326	8,724	4,587	4,589	9,176

[제2대리구]

본당명			구분	7~9세			10~12세			13~15세			16~18세					
				남	여	계	남	여	계	남	여	계	남	여	계			
1	가	남	8	8	16	10	10	20	6	7	13	10	8	18				
2	감	골	27	25	52	16	28	44	22	29	51	38	37	75				
3	고	잔	10	12	22	16	20	36	17	21	38	20	26	46				
4	곤	지	암	15	16	31	13	15	28	15	13	28	20	14	34			
5	과	천	36	44	80	66	60	126	60	54	114	82	62	144				
6	관	악	15	22	37	21	23	44	21	20	41	23	37	60				
7	광	남	동	28	18	46	14	17	31	29	16	45	27	19	46			
8	광	명	25	27	52	20	38	58	19	31	50	46	25	71				
9	광	문	6	14	20	12	9	21	11	8	19	19	9	28				
10	광	북	16	28	44	19	21	40	26	23	49	43	32	75				
11	광	주	49	41	90	57	45	102	54	69	123	60	51	111				
12	구	산	55	66	121	62	52	114	43	33	76	29	26	55				
13	군	자	12	13	25	19	23	42	10	14	24	15	20	35				
14	군	포	29	37	66	35	32	67	49	39	88	64	67	131				
15	금	정	27	27	54	27	21	48	24	27	51	31	51	82				
16	능	곡	9	15	24	16	12	28	17	22	39	22	18	40				
17	능	평	36	27	63	54	39	93	32	30	62	36	38	74				
18	단	대	동	24	14	38	19	28	47	25	25	50	33	35	68			
19	대	야	미	17	24	41	11	17	28	12	14	26	12	20	32			
20	대	학	동	18	21	39	38	15	53	30	32	62	31	24	55			
21	도	척	11	8	19	12	4	16	7	10	17	6	11	17				
22	도	촌	동	8	6	14	17	17	34	14	19	33	8	13	21			
23	동	판	교	98	100	198	103	134	237	95	98	193	89	103	192			
24	매	곡	22	18	40	22	25	47	30	38	68	42	39	81				
25	명	학	9	17	26	6	13	19	12	11	23	15	18	33				
26	모	전	동	17	14	31	22	25	47	24	20	44	28	32	60			
27	목	감	37	44	81	28	39	67	27	29	56	27	23	50				
28	문	호	리	5	5	10	6	12	18	11	6	17	13	8	21			
29	반	월	성	4	5	9	6	2	8	5	6	11	10	5	15			
30	배	곤	61	63	124	39	45	84	31	31	62	38	23	61				
31	벌	말	53	50	103	71	82	153	65	82	147	72	91	163				
32	범	계	47	53	100	62	62	124	50	66	116	84	84	168				
33	별	양	동	60	46	106	59	82	141	90	70	160	73	73	146			
34	본	오	동	15	15	30	19	33	52	27	34	61	45	38	83			
35	부	곡	동	10	14	24	17	21	38	12	15	27	11	16	27			
36	북	여	주	26	17	43	18	16	34	14	23	37	14	22	36			
37	분	당	구	미	동	44	40	84	46	48	94	65	55	120	48	60	108	
38	분	당	성	루	카	52	41	93	52	86	138	73	70	143	95	91	186	
39	분	당	성	마	태	오	124	131	255	172	186	358	180	191	371	222	186	408

본당명 \ 구분		7~9세			10~12세			13~15세			16~18세		
		남	여	계	남	여	계	남	여	계	남	여	계
40	분 당 성 요 한	180	151	331	239	211	450	271	264	535	260	274	534
41	분 당 야 탑 동	89	80	169	71	97	168	93	76	169	86	85	171
42	분 당 이 매 동	76	86	162	109	111	220	93	119	212	128	115	243
43	비 산 동	58	56	114	44	49	93	44	51	95	64	42	106
44	산 본	49	52	101	73	76	149	100	81	181	101	94	195
45	산 북	6	7	13	1	2	3	4	4	8	5	7	12
46	상 대 원	9	12	21	18	16	34	9	18	27	13	23	36
47	상 록 수	16	23	39	23	25	48	21	27	48	28	27	55
48	서 부	2	2	4	1	2	3	1	1	2	7	4	11
49	서 판 교	74	64	138	78	87	165	74	62	136	58	55	113
50	석 수 동	34	36	70	32	24	56	36	33	69	28	43	71
51	선 부 동	13	9	22	19	11	30	24	14	38	29	35	64
52	성 남 동	21	31	52	16	23	39	35	26	61	20	25	45
53	성 포 동	19	28	47	29	24	53	38	32	70	40	28	68
54	소 하 동	49	45	94	54	61	115	55	65	120	53	58	111
55	수 리 동	51	47	98	71	68	139	88	69	157	72	71	143
56	수 진 동	11	13	24	12	12	24	21	12	33	11	11	22
57	시 화 성 바 오 로	36	33	69	58	47	105	59	44	103	61	86	147
58	시 화 성 베 드 로	9	8	17	11	10	21	15	10	25	18	15	33
59	신 둔	16	17	33	15	11	26	24	12	36	21	15	36
60	신 장	34	38	72	43	35	78	44	44	88	46	63	109
61	신 흥 동	19	17	36	20	25	45	23	26	49	17	32	49
62	아 미 동	13	31	44	29	24	53	26	26	52	44	46	90
63	안 산 반 월	8	13	21	16	12	28	7	13	20	10	11	21
64	안 산 성 마 르 코	11	9	20	13	4	17	15	18	33	21	22	43
65	안 산 성 마 리 아	15	21	36	23	19	42	31	27	58	22	33	55
66	안 산 성 안 나	16	14	30	25	18	43	33	36	69	27	28	55
67	안 산 성 요 셉	6	8	14	9	18	27	12	6	18	12	10	22
68	양 동	1	2	3	-	3	3	2	2	4	2	-	2
69	양 수 리	10	5	15	10	10	20	10	9	19	4	16	20
70	양 평	20	38	58	48	40	88	28	35	63	41	32	73
71	여 주	29	30	59	41	39	80	39	50	89	52	42	94
72	연 성	7	13	20	23	29	52	19	26	45	39	36	75
73	오 전 동	41	49	90	68	68	136	58	51	109	82	87	169
74	오 포	18	19	37	15	28	43	22	17	39	18	29	47
75	와 동	15	13	28	11	12	23	18	20	38	32	28	60
76	왕 곡	8	7	15	13	5	18	9	9	18	18	19	37
77	용 문	14	14	28	24	22	46	18	12	30	11	10	21
78	용 호	31	33	64	35	47	82	58	52	110	66	66	132
79	원 곡	19	9	28	21	17	38	25	15	40	11	21	32
80	월 피 동	22	26	48	31	27	58	35	32	67	48	50	98

본당명		구분			7~9세			10~12세			13~15세			16~18세		
		남	여	계	남	여	계	남	여	계	남	여	계	남	여	계
81	위례성데레사	74	57	131	55	70	125	34	54	88	32	35	67			
82	은행동	8	7	15	22	16	38	21	22	43	21	25	46			
83	의왕	31	22	53	30	23	53	25	29	54	29	36	65			
84	이천	37	44	81	42	52	94	46	43	89	47	50	97			
85	인덕원	43	50	93	61	52	113	45	57	102	65	68	133			
86	장곡	15	20	35	17	26	43	21	26	47	37	33	70			
87	장지동	23	32	55	14	23	37	8	16	24	9	15	24			
88	장호원	18	13	31	27	22	49	32	17	49	33	22	55			
89	점동	9	1	10	4	7	11	16	8	24	10	10	20			
90	중앙	73	47	120	75	55	130	72	80	152	65	112	177			
91	철산	66	63	129	77	70	147	76	87	163	68	93	161			
92	철산3동	23	25	48	26	29	55	36	23	59	28	23	51			
93	청계	20	22	42	36	31	67	36	37	73	32	24	56			
94	초월	20	18	38	32	25	57	39	16	55	35	44	79			
95	초지동	15	24	39	15	27	42	25	34	59	32	35	67			
96	태평동	12	7	19	8	12	20	9	14	23	16	10	26			
97	퇴촌	22	22	44	37	24	61	25	33	58	17	23	40			
98	평촌	82	86	168	130	129	259	138	108	246	136	106	242			
99	포일	38	33	71	30	40	70	40	24	64	35	23	58			
100	풍산	31	34	65	41	46	87	39	23	62	23	27	50			
101	하남	38	50	88	47	55	102	42	56	98	47	47	94			
102	하안	21	34	55	39	29	68	45	54	99	48	52	100			
103	하우현	-	2	2	1	-	1	2	-	2	1	1	2			
104	호계동	22	20	42	25	27	52	29	27	56	38	41	79			
105	호평	43	45	88	52	57	109	59	71	130	74	63	137			
106	황산	27	37	64	22	31	53	16	14	30	12	16	28			
합계		3,151	3,210	6,361	3,779	3,904	7,683	3,967	3,920	7,887	4,317	4,383	8,700			

[기타]

본당명		구분			7~9세			10~12세			13~15세			16~18세		
		남	여	계	남	여	계	남	여	계	남	여	계	남	여	계
1	최양업	-	-	-	-	-	-	-	-	-	-	-	-	-	-	-
2	거주미상	542	482	1,024	914	919	1,833	1,384	1,353	2,737	2,254	2,259	4,513			
합계		542	482	1,024	914	919	1,833	1,384	1,353	2,737	2,254	2,259	4,513			

대리구명		구분			7~9세			10~12세			13~15세			16~18세		
		남	여	계	남	여	계	남	여	계	남	여	계	남	여	계
제1대리구		3,756	3,849	7,605	4,542	4,420	8,962	4,398	4,326	8,724	4,587	4,589	9,176			
제2대리구		3,151	3,210	6,361	3,779	3,904	7,683	3,967	3,920	7,887	4,317	4,383	8,700			
기타		542	482	1,024	914	919	1,833	1,384	1,353	2,737	2,254	2,259	4,513			
총계		7,449	7,541	14,990	9,235	9,243	18,478	9,749	9,599	19,348	11,158	11,231	22,389			

Ⅶ. 교육 기관

1. 유치원·초등학교·중학교·고등학교(1) - 학생현황

유치원명		구분	유치원			
			신자		미신자	
			남	여	남	여
1	노틀담(노틀담수녀회)		27	42	26	14
2	대건(송탄)		15	13	7	16
3	데레사(감골)		10	12	28	21
4	데레사(아씨시의프란치스코전교수녀회)		63	64	30	30
5	돈보스코(범계)		20	22	12	14
6	복자(서둔동)		16	22	22	17
7	분당성모(분당구미동)		47	45	18	16
8	비산성모(비산동)		43	47	35	30
9	섭리(천주섭리수녀회)		12	13	15	20
10	성마르코(분당야탑동)		39	37	25	27
11	성모(광주)		19	21	23	25
12	성모(미양)		17	12	30	27
13	성모(신흥동)		16	15	17	12
14	성모(영통성령)		24	14	17	27
15	성모(와동)		19	16	25	18
16	성모(의왕)		7	10	11	7
17	성모(이천)		9	9	20	17
18	성모(포일)		17	22	32	29
19	성바울로(팽성)		9	10	22	23
20	성체(상남)-인보성체수도회		15	20	27	30
21	성체(용인)-인보성체수도회		42	52	62	34
22	소화(고등동)		34	27	22	12
23	소화(신장)		10	12	70	60
24	소화(여주)		29	30	43	52
25	소화(평택)		18	21	34	25
26	소화데레사(서정동)		27	27	25	21
27	안법(안성)		35	28	33	30
28	안양(중앙)		22	18	38	29
합		계	661	681	769	683

학교명		구분	초등학교			
			신자		미신자	
			남	여	남	여
1	소 화 초 등 학 교		173	179	78	70
합		계	173	179	78	70

학교명		구분	중학교				
			신자		미신자		계
			남	여	남	여	
1	효명중학교		25	29	359	329	742
합계			25	29	359	329	742

학교명		구분	고등학교				
			신자		미신자		계
			남	여	남	여	
1	안 법 고 등 학 교		85	75	239	271	670
2	효 명 고 등 학 교		66	60	424	280	830
합		계	151	135	663	551	1,500

2. 유치원·초등학교·중학교·고등학교(2) - 교사현황

구분 유치원명		유치원									총계
		성직자·수도자			신자			미신자			
		신부	수사	수도자	남	여	계	남	여	계	
1	노틀담(노틀담수녀회)	-	-	4	-	3	3	1	4	5	12
2	대건(송탄)	-	-	1	-	2	2	-	3	3	6
3	데레사(감골)	-	-	-	-	6	6	-	1	1	7
4	데레사(아씨시의프란치스코전교수녀회)	-	-	5	1	10	11	-	5	5	21
5	돈보스코(범계)	-	-	-	-	8	8	-	1	1	9
6	복자(서둔동)	-	-	1	-	4	4	-	1	1	6
7	분당성모(분당구미동)	-	-	2	-	6	6	-	-	-	8
8	비산성모(비산동)	-	-	1	-	13	13	-	-	-	14
9	섭리(천주섭리수녀회)	-	-	4	-	3	3	-	2	2	9
10	성마르코(분당야탑동)	-	-	1	-	8	8	-	2	2	11
11	성모(광주)	-	-	1	1	7	8	-	4	4	13
12	성모(미양)	-	-	1	-	5	5	-	1	1	7
13	성모(신흥동)	-	-	1	-	3	3	-	4	4	8
14	성모(영통성령)	-	-	-	-	7	7	-	-	-	7
15	성모(와동)	-	-	1	-	4	4	-	3	3	8
16	성모(의왕)	-	-	2	-	3	3	-	-	-	5
17	성모(이천)	-	-	1	-	3	3	-	3	3	7
18	성모(포일)	-	-	1	1	10	11	1	-	1	13
19	성바울로(팽성)	-	-	1	-	4	4	-	1	1	6
20	성체(성남)-인보성체수도회	-	-	2	1	5	6	-	6	6	14
21	성체(용인)-인보성체수도회	-	-	3	-	4	4	-	5	5	12
22	소화(고등동)	-	-	1	1	10	11	-	-	-	12
23	소화(신장)	-	-	1	2	7	9	-	6	6	16
24	소화(여주)	-	-	1	2	7	9	1	5	6	16
25	소화(평택)	-	-	1	-	2	2	-	6	6	9
26	소화데레사(서정동)	-	-	1	1	9	10	-	1	1	12
27	안법(안성)	-	-	1	-	4	4	-	3	3	8
28	인양(중앙)	-	-	-	-	8	8	-	-	-	8
합 계		-	-	39	10	165	175	3	67	70	284

구분 학교명		초등학교									
		성직자 · 수도자			신자			미신자			총계
		신부	수사	수도자	남	여	계	남	여	계	
1	소 화 초 등 학 교	1	-	1	7	15	22	1	2	3	27
합 계		1	-	1	7	15	22	1	2	3	27

구분 학교명		중학교									
		성직자 · 수도자			신자			미신자			총계
		신부	수사	수도자	남	여	계	남	여	계	
1	효 명 중 학 교	-	-	1	16	18	34	6	2	8	43
합 계		-	-	1	16	18	34	6	2	8	43

구분 학교명		고등학교									
		성직자 · 수도자			신자			미신자			총계
		신부	수사	수도자	남	여	계	남	여	계	
1	안 법 고 등 학 교	2	-	2	39	10	49	4	4	8	61
2	효 명 고 등 학 교	2	-	1	38	24	62	1	9	10	75
합 계		4	-	3	77	34	111	5	13	18	136

3. 대학교 - 교수현황

구분 학교명		대학교									
		성직자 · 수도자			신자			미신자			총계
		신부	수사	수도자	남	여	계	남	여	계	
1	수원가톨릭대학교	36	1	2	7	2	9	1	-	1	49
합 계		36	1	2	7	2	9	1	-	1	49

4. 특수학교

구분 학교명		재활학교(지체장애인)														
		교사수								학생수						
		수도자	신자			미신자			계	신자			미신자			계
			남	여	계	남	여	계		남	여	계	남	여	계	
1	명 혜 학 교	5	13	20	33	16	8	24	62	6	6	12	50	31	81	93
합 계		5	13	20	33	16	8	24	62	6	6	12	50	31	81	93

Ⅷ. 사업

1. 의료사업

병원명	구분		운영기관	성직자	수도자	의사	간호사	직원수	침대수	치료환자	의료 연구소
	구분	구분									
1	성 루 카 의 원	병·의원	성루카의료원	1	-	4	3	2	-	22,000	-
2	대 건 효 도 병 원	병·의원	(북)오로지종합복지원	2	-	3	22	36	99	2,345	-
3	성 빈 센 트 병 원	종합병원	수원성빈센트드블자비익수녀회	1	44	359	950	2,090	900	1,121,412	-
4	성 안 드 레 아 병 원	병·의원	한국순교복자수도회	4	2	5	34	62	272	86,686	-
합 계				8	46	371	1,009	2,190	1,271	1,232,443	-

2. 문화사업

구분	교육관·문화관	기념관·박물관	성지·사적지	피정·기도의 집	연구소
숫 자	3	4	14	27	6

3. 출판사업

구분	출판사	인쇄소	신문		교구주보 발행부수	잡지			각종 회보
			일간지	주간지		월간	격월간	계간	
숫 자	-	-	-	-	130,830	-	-	-	-

※ 교구 주보 발행 부수 : 연간 발행 부수의 평균

4. 연구소

연구소명		이용자수
1	교 구 사 목 연 구 소	-
2	동 아 시 아 복 음 화 연 구 원	435
3	수원가톨릭교회음악연구소	1,200
4	수 원 교 회 사 연 구 소	453
5	한국그리스도사상연구소	612
6	한국천주교창립사연구소	-
합 계		2,700

5. 사회사업(1) - 상담소, 민족화해, 이주사목

상담소명		상담원(직원수)								상담의뢰자		
		남				여			계	남	여	계
		성직자	수사	신자	미신자	수도자	신자	미신자				
1	가 톨 릭 여 성 상 담 소 (생 명 센 터 산 하)	-	-	-	-	-	1	-	1	-	20	20
2	갈 릴 래 아 외 국 인 노 동 자 사 목 센 터	3	-	-	-	-	-	-	3	38	52	90
3	경기탈북민지원센터	-	-	-	-	-	-	-	-	-	-	-
4	까리파스이주민화성센터	-	-	-	-	1	-	-	1	6,310	2,018	8,328
5	면형이주민문화센터	-	-	-	-	1	-	-	1	14	16	30
6	몬 띠 가 족 상 담 소	1	-	-	-	-	2	-	3	250	686	936
7	생 명 센 터	1	-	1	-	-	1	-	3	27	68	95
8	성라파엘심리상담소 (생 명 센 터 산 하)	-	-	-	-	-	-	-	-	26	71	97
9	시흥시외국인복지센터	1	-	-	-	-	1	7	9	5,833	2,246	8,079
10	이 주 사 목 위 원 회	7	-	2	-	5	2	-	16	456	578	1,034
합 계		13	-	3	-	7	7	7	37	12,954	5,755	18,709

6. 사회사업(2) - 노인교실(노인대학)

[제1대리구]

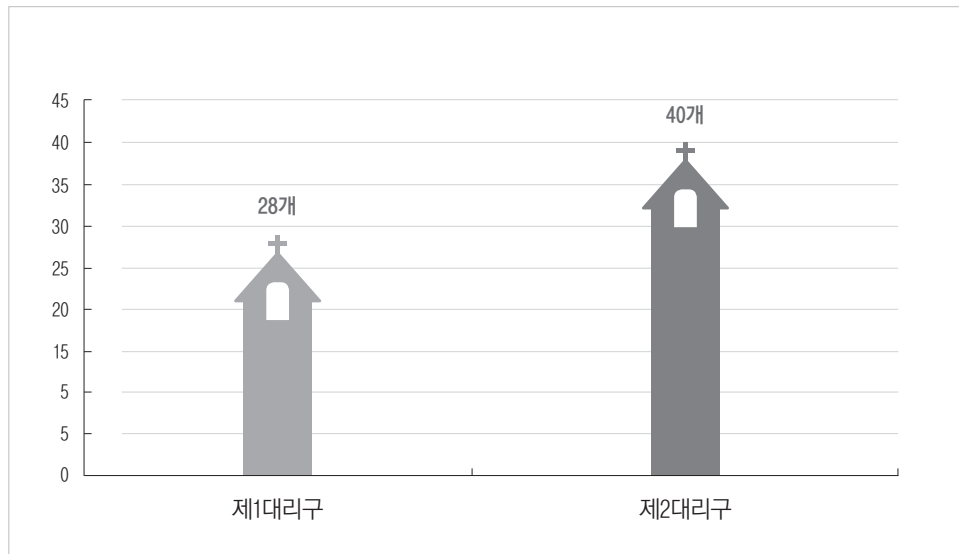
본당명 \ 구분				노인교실(노인대학)			
				단체명	남	여	계
1	갈	곳	동	바오로노인대학	5	42	47
2	고	등	동	성요셉대학	15	48	63
3	구		성	순명대학	16	69	85
4	권	선	동	성모승천평생대학	25	51	76
5	남		양	남양요셉노인대학	13	47	60
6	당	수	동	허계임대학	4	22	26
7	동	천	동	바오로대학	10	70	80
8	보	라	동	요셉대학	18	82	100
9	봉		담	성심노인대학	3	58	61
10	비	전	동	파스칼노인성경대학	19	86	105
11	상		하	모세평생대학	8	56	64
12	상	현	동	하비에르대학	19	91	110
13	송		탄	대건대학	5	43	48
14	송		현	바오로성경대학	3	43	46
15	수		지	성베르뇌노인대학	2	50	52
16	신		갈	효임노인대학	16	77	93
17	안		성	공베르평생대학	5	47	52
18	안		중	요셉대학	7	59	66
19	영	통	성령	청춘노인대학	7	67	74
20	오		산	은빛성경대학	6	52	58
21	원	천	동	가브리엘원천대학	13	53	66
22	인	계	동	세라핌대학	4	41	45
23	일		월	빈첸시오평생대학	7	45	52
24	조	원	솔대	라파엘대학	34	69	103
25	칠		보	칠보요한대학	1	24	25
26	팽		성	정하상바오로대학	18	37	55
27	평		택	몰리마르성경대학교	5	55	60
28	홍		덕	은빛사도회	1	33	34
합 계				28	289	1,517	1,806

[제2대리구]

본당명 \ 구분			노인교실(노인대학)			
			단체명	남	여	계
1	감	골	소화대학	-	36	36
2	광	명	반석노인대학	22	51	73
3	광	북	무지개성경대학	11	25	36
4	광	주	실버대학	7	76	83
5	군	자	대건대학	1	27	28
6	군	포	한국순교성인대학	24	36	60
7	금	정	소화대학	17	85	102
8	능	평	대건대학	8	42	50
9	매	곡	안토니오대학	5	70	75
10	명	학	대건노인대학	15	69	84
11	목	감	은빛대학	3	25	28
12	벌	말	정하상대학	2	36	38
13	범	계	대건대학	-	70	70
14	별 양	동	실버아카데미	10	38	48
15	분 당 구 미	동	성마리아대학	8	79	87
16	분 당 성 루 카		루카대학	19	92	111
17	분 당 성 마 태 오		마태오대학	39	139	178
18	분 당 성 요 한		요한대학	38	169	207
19	분 당 야 탑 동		마르코교양대학	3	103	106
20	분 당 이 매 동		바오로대학	32	140	172
21	비 산	동	착한목자평생대학	9	80	89
22	산	본	노인대학	3	40	43
23	성 포	동	성요한대학	3	28	31
24	소 하	동	성심대학	6	45	51
25	수 진	동	성요셉노인대학	-	50	50
26	신	장	시몬문화대학	8	85	93
27	양	평	노인대학	16	63	79
28	오 전	동	임치백대학	45	65	110
29	용	호	미카엘노인대학	6	69	75
30	원	곡	요셉대학	8	33	41
31	월 피	동	한국순교성인대학	7	63	70
32	장 호	원	요셉평생대학	8	62	70
33	중	양	성체노인대학	26	146	172
34	철	산	성모대학	7	68	75
35	태 평	동	프란치스코대학	16	64	80
36	평	촌	정심대학	19	62	81
37	포	일	대건대학	10	35	45
38	풍	산	은총학교	-	28	28
39	하	남	하상평생대학	10	90	100
40	하	안	평생노인대학	10	63	73
합 계			40	481	2,647	3,128

대리구명 \ 구분	노인교실(노인대학)			
	노인교실(노인대학)	남	여	계
제 1 대 리 구	28	289	1,517	1,806
제 2 대 리 구	40	481	2,647	3,128
총 계	68	770	4,164	4,934

[대리구별 노인교실(노인대학) 수]



7. 사회사업(3) - 사회복지시설

번호	구분	시설종류	시설(기관)명	직원수								생활자/이용자			
				남				여				계	남	여	계
				성직자	수도자	신자	미신자	수도자	신자	미신자					
1	노인복지	노인여가 복지시설	수정 노인 종합복지관	-	-	2	6	3	4	28	43	-	-	-	
2			시흥시노인종합복지관	-	-	4	4	-	11	42	61	3,902	6,603	10,505	
3			의왕시아름채노인복지관	-	-	2	8	-	28	48	86	-	-	-	
4			중원 노인 종합복지관	-	-	2	13	-	14	23	52	833	902	1,735	
합 계				-	-	10	31	3	57	141	242	4,735	7,505	12,240	
5	노인복지	노인의료 복지시설	글 라 라 의 집	-	-	3	-	6	23	5	37	-	50	50	
6			노 틀 담 사 랑 터	-	-	2	2	7	15	25	51	-	75	75	
7			다 사 랑 요 양 원	-	-	-	5	-	12	26	43	18	44	62	
8			성베드로의집(안성)	-	-	3	-	-	44	24	71	19	81	100	
9			수지성모요양원	-	-	1	-	18	36	19	74	-	90	90	
10			아 네 스 의 집	-	-	1	-	3	8	1	13	-	44	44	
11			여 기 애 인 의 집	-	-	2	3	-	15	27	47	8	62	70	
12			인 보 마 을	-	1	2	1	8	23	21	56	6	63	69	
13			인 보 의 집	-	-	-	1	4	13	12	30	4	43	47	
14			작 은 안 나 의 집	-	-	3	1	-	32	25	61	22	75	97	
15			해 뜨 는 마 을	-	-	1	1	4	21	24	51	-	76	76	
16			행 복 한 집	-	-	-	-	6	21	22	49	4	67	71	
합 계				-	1	18	14	56	263	231	583	81	770	851	
17	노인복지	노인일자리 지원	의왕시니어클럽	-	-	1	1	-	3	6	11	231	511	742	
합 계				-	-	1	1	-	3	6	11	231	511	742	
18	노인복지	재가노인 복지시설	광주재가노인지원서비스센터	-	-	-	-	-	14	58	72	59	142	201	
19			우만재가노인지원서비스센터	-	-	1	-	-	1	3	5	16	78	94	
20			요한나주간보호센터	-	-	-	1	-	3	6	10	-	6	6	
21			인보노인복지센터	-	-	-	2	1	18	24	45	39	131	170	
합 계				-	-	1	3	1	36	91	132	114	357	471	

번호	구분	시설종류	시설(기관)명	직원수								생활자/이용자			
				남				여				계	남	여	계
				성직자	수도자	신자	미신자	수도자	신자	미신자					
22	노인복지	노인주거 복지시설 (무료실비)	마 리 아 의 집	-	-	-	-	3	-	-	3	-	12	12	
23			성녀루이제의집	-	-	1	-	5	5	1	12	-	26	26	
24			소 화 의 집	-	-	-	-	-	-	-	-	-	-	-	
25			애 덕 가 정	-	-	-	-	4	1	-	5	-	11	11	
26			영 보 기 도 의 집	-	-	-	-	6	-	-	6	1	9	10	
27			용문성요셉의집	-	-	1	-	-	4	1	6	2	7	9	
28			우 술 라 의 집	-	-	-	-	5	-	3	8	-	27	27	
29			평 화 의 모 후 원	-	-	1	-	8	9	10	28	11	48	59	
30			평 화 의 집	-	-	-	-	10	-	-	10	-	19	19	
31			프란치스코의집	-	-	1	-	5	-	-	6	-	15	15	
합 계				-	-	4	-	46	19	15	84	14	174	188	
32	노인복지	노인주거 복지시설 (유료)	유무상통마을(미리내실버타운)	2	-	4	1	-	9	2	18	25	101	126	
33			파티마성모의집	-	-	1	-	7	-	4	12	10	60	70	
합 계				2	-	5	1	7	9	6	30	35	161	196	
34	노인복지	기타	성남동경로식당사랑의집	-	-	-	-	-	3	1	4	110	80	190	
35			성 남 시 아 리 움	-	-	-	4	2	1	1	8	4	10	14	
합 계				-	-	-	4	2	4	2	12	114	90	204	
36	노숙인 복지	노숙인 시설	경기리스타트주거지원센터	-	-	1	-	-	-	-	1	11	-	11	
37			해 뜨 는 집	-	-	2	1	-	1	-	4	20	-	20	
합 계				-	-	3	1	-	1	-	5	31	-	31	
38	노숙인 복지	노숙인 급식시설	안나의집급식소	1	-	2	7	1	1	4	16	550	30	580	
합 계				1	-	2	7	1	1	4	16	550	30	580	
39	노숙인 복지	노숙인 요양시설	서울시립영보자애원	-	-	4	4	4	11	38	61	-	352	352	
합 계				-	-	4	4	4	11	38	61	-	352	352	
40	아동청소년 복지	공동생활 가정	로 사 의 집	-	-	-	-	-	-	3	3	-	7	7	
41			성베드로의집(과천)	-	-	1	1	-	1	-	3	6	-	6	
42			성 야 고 보 의 집	-	-	2	-	-	1	-	3	7	-	7	
43			성 요 한 의 집	-	-	2	-	-	1	-	3	6	-	6	
44			수 원 나 르 샤	-	-	-	-	-	2	1	3	-	6	6	
45			안나의집공동생활가정	-	-	2	1	-	2	-	5	6	-	6	
46			안 산 나 르 샤	-	-	-	-	-	2	1	3	-	3	3	
47			우 리 집	-	-	-	-	-	1	2	3	6	-	6	
합 계				-	-	7	2	-	10	4	23	31	9	40	

번호	구분	시설종류	시설(기관)명	직원수								생활자/이용자			
				남				여				계	남	여	계
				성직자	수도자	신자	미신자	수도자	신자	미신자					
48	아동청소년 복지	아동 양육시설	성 심 원	-	-	2	2	8	8	21	41	52	-	52	
49			수 원 나 자 랫 집	-	-	-	-	5	3	-	8	-	13	13	
합			계	-	-	2	2	13	11	21	49	52	13	65	
50	아동청소년 복지	어린이집	수리동어린이집	-	-	-	1	1	3	16	21	45	51	96	
51			마리아어린이집	-	-	-	-	1	3	2	6	-	-	-	
52			마리아의종어린이집	-	-	-	-	2	3	1	6	19	16	35	
53			성심어린이집	-	-	-	1	2	2	1	6	21	15	36	
54			세례자요한어린이집	-	-	-	-	2	2	2	6	7	14	21	
55			시립대덕어린이집	-	-	-	-	2	5	14	21	63	54	117	
56			안성성모어린이집	-	-	-	-	2	5	6	13	23	16	39	
57			엠마우스어린이집	-	-	-	-	1	5	2	8	4	7	11	
58			우만어린이집	-	-	-	-	-	4	6	10	22	23	45	
59			월피어린이집	-	-	-	-	-	4	9	13	34	35	69	
60			파장어린이집	-	-	-	-	-	3	12	15	46	66	112	
합			계	-	-	-	2	13	39	71	125	284	297	581	
61	아동청소년 복지	지역 아동센터	광명만남의집	-	-	-	-	-	2	2	4	10	22	32	
62			꽃뚝지역아동센터	-	-	-	-	-	2	-	2	9	15	24	
합			계	-	-	-	-	-	4	2	6	19	37	56	
63	여성 가족복지	건강가정 지원센터	안산시건강가정지원센터	-	-	-	-	-	3	10	13	3,540	8,260	11,800	
64			의왕시건강가정지원센터	-	-	-	-	-	7	8	15	20	80	100	
합			계	-	-	-	-	-	10	18	28	3,560	8,340	11,900	
65	여성 가족복지	다문화가족 지원센터	수원시다문화가족지원센터	1	-	-	1	-	5	4	11	307	1,799	2,106	
합			계	1	-	-	1	-	5	4	11	307	1,799	2,106	
66	여성 가족복지	미혼모자 가족복지시설	새싹들의집	-	-	-	-	3	-	1	4	1	8	9	
67			생명의집	-	-	1	-	4	3	-	8	4	16	20	
합			계	-	-	1	-	7	3	1	12	5	24	29	
68	여성 가족복지	한부모가족 복지시설 (모자,부자가족 복지시설)	가톨릭여성의집	-	-	-	-	-	7	-	7	4	19	23	
69			마라의샘	-	-	-	-	1	3	1	5	-	5	5	
70			모성의집	-	-	-	-	3	2	-	5	-	4	4	
71			엘피스여성의집	-	-	-	-	2	2	-	4	3	8	11	
합			계	-	-	-	-	6	14	1	21	7	36	43	
72	의료	병원(의원)	안산빈센트의원	-	-	-	-	7	1	1	9	-	9	9	
합			계	-	-	-	-	7	1	1	9	-	9	9	

번호	구분	시설종류	시설(기관)명	직원수								생활자/이용자			
				남				여				계	남	여	계
				성직자	수도자	신자	미신자	수도자	신자	미신자					
73	장애인 복지	장애인 거주시설	광 주 그 룽 홈 A	-	-	-	-	-	1	-	1	4	-	4	
74			기쁨이샘솟는집	-	-	1	-	-	-	-	1	4	-	4	
75			남 양 그 룽 홈 A	-	-	-	-	-	1	-	1	3	-	3	
76			남 양 그 룽 홈 B	-	-	-	-	-	1	-	1	4	-	4	
77			남 양 그 룽 홈 C	-	-	-	-	-	1	-	1	4	-	4	
78			니 도 그 룽 홈	-	-	-	-	2	-	-	2	-	4	4	
79			다 비 타 의 집	-	-	3	5	3	4	8	23	17	12	29	
80			다 솜 의 집	-	-	-	3	2	3	5	13	19	22	41	
81			둘 다 섯 해 누 리	1	-	14	14	-	9	13	51	49	28	77	
82			라 파 엘 의 집	-	-	7	21	-	15	39	82	95	48	143	
83			마 르 따 의 집	-	-	-	-	-	1	-	1	-	4	4	
84			명 휘 원	-	-	15	3	5	10	9	42	36	34	70	
85			몬 띠 의 집	-	-	1	-	-	-	-	1	4	-	4	
86			미 리 암	-	-	-	-	-	5	2	7	7	6	13	
87			바 다 의 별	-	-	5	6	-	21	5	37	36	16	52	
88			바 르 나 바 의 집	-	-	1	-	-	-	-	1	4	-	4	
89			서울시립영보정신요양원	-	-	2	-	2	14	-	18	-	176	176	
90			성 가 원	-	-	5	9	3	4	6	27	34	-	34	
91			성 요 셉 의 집	-	-	5	3	3	5	5	21	13	16	29	
92			여주천사들의집	1	-	7	13	-	15	18	54	54	26	80	
93			요 한 의 집	-	-	5	6	5	11	10	37	20	18	38	
94			원 천 그 룽 홈	-	-	-	-	2	-	-	2	-	4	4	
95			의 왕 그 룽 홈 B	-	-	-	-	-	1	-	1	-	4	4	
96			작은프란치스코의집	-	-	4	-	3	3	-	10	14	-	14	
97			평 화 재 활 원	-	-	12	11	-	15	15	53	54	31	85	
98			하 늘 의 별	-	-	4	11	-	12	2	29	20	10	30	
합 계				2	-	91	105	30	152	137	517	495	459	954	
99	장애인 복지	장애인 지역사회 재활시설	광명장애인종합복지관	-	-	12	17	4	28	22	83	456	216	672	
100			다 산 하 늘 센 터	-	-	6	11	-	3	9	29	20	9	29	
101			성 분 도 복 지 관	-	-	5	5	3	6	12	31	81	16	97	
102			수원시오목천동장애인주간보호시설	-	-	-	3	1	5	2	11	13	15	28	
103			수원시정자동장애인주간보호시설	-	-	3	4	1	2	2	12	20	12	32	
104			하 이 디 의 집	-	-	-	-	1	-	-	1	4	-	4	
105			호매실장애인종합복지관	-	-	5	11	-	15	31	62	1,382	1,970	3,352	
합 계				-	-	31	51	10	59	78	229	1,976	2,238	4,214	

번호	구분	시설종류	시설(기관)명	직원수								생활자/이용자			
				남				여				계	남	여	계
				성직자	수도자	신자	미신자	수도자	신자	미신자					
106	장애인 복지	장애인 직업 재활시설	광명장애인보호보호작업장	-	-	2	5	-	3	5	15	36	16	52	
107			라파엘 직업 재활센터	-	-	-	5	-	-	-	5	17	3	20	
108			바다의별직업재활센터	-	-	2	1	-	2	4	9	3	6	9	
109			안양시장장애인보호작업장	1	-	4	2	-	7	5	19	19	10	29	
110			참벗 보호 작업 장	-	-	-	4	1	2	1	8	12	17	29	
111			해 동 일 터	-	-	5	1	1	1	6	14	17	16	33	
112			행 복 한 일 터	-	-	4	7	-	3	3	17	45	15	60	
113			호매실장애인보호작업장	-	-	3	1	-	1	1	6	17	13	30	
114			Happy해누리작업장	-	-	5	-	-	1	1	7	15	11	26	
합 계				1	-	25	26	2	20	26	100	181	107	288	
115	지역복지	사회복지관	목감종합사회복지관	-	-	-	3	-	5	11	19	14,125	32,959	47,084	
116			본오종합사회복지관	-	-	3	3	1	9	13	29	-	-	-	
117			부락종합사회복지관	-	-	4	2	1	-	2	9	242	482	724	
118			우만종합사회복지관	-	-	1	4	-	5	14	24	327	555	882	
119			화성시서부종합사회복지관	-	-	3	2	-	3	13	21	879	1,946	2,825	
합 계				-	-	11	14	2	22	53	102	15,573	35,942	51,515	
120	지역복지	지역 자활센터	군포지역자활센터	-	-	2	-	-	2	7	11	45	53	98	
121			수원우만지역자활센터	-	-	1	2	-	1	4	8	59	74	133	
122			수원희망지역자활센터	-	-	4	3	-	1	6	14	100	49	149	
123			시흥일꾼지역자활센터	-	-	4	-	-	2	1	7	58	50	108	
124			안양지역자활센터	-	-	3	6	-	2	7	18	8	9	17	
합 계				-	-	14	11	-	8	25	58	270	235	505	
125	기타	외국인 지원시설	수원시글로벌청소년드림센터	1	-	1	-	-	4	3	9	756	620	1,376	
126			시흥시외국인복지센터	1	-	1	3	-	1	12	18	-	-	-	
127			화성시외국인복지센터	-	-	3	1	1	3	6	14	-	-	-	
128		이주민쉼터	성모이주여성의집	-	-	-	-	-	-	5	5	4	9	13	
129		한센인시설	성 라 자 로 마 을	-	-	2	-	2	8	1	13	15	11	26	
합 계				2	-	7	4	3	16	27	59	775	640	1,415	
총 계				9	1	237	284	213	778	1,003	2,525	29,440	60,135	89,575	

2019년 수원교구 통계

발행일·2020년 4월 28일

발행인·이 용 훈

편집인·양 태 영

발행처·천주교 수원교구 사무처

주소·16346 수원시 장안구 이목로 39

전화·031-244-5001

디자인 편집·하상출판사

전화·031-243-1880(대)

비매품

※ 이 책은 저작권법에 따라 보호받는 저작물이므로 무단 전재와 무단 복제를 금합니다.



천주교수원교구
CATHOLIC DIOCESE OF SUWON