

수원교구통계

(2017. 1. 1. - 2017. 12. 31.)

2017



천주교수원교구
CATHOLIC DIOCESE OF SUWON

목 차

I. 개황

1. 교구 개황

(1) 관할 면적 및 총인구, 총신자	5
(2) 성직자 수 및 수도자 수	5
(3) 본당 및 공소	5
(4) 신자 증감 내역	5
(5) 신자 수	5
(6) 시·군·구별 인구 및 세대수(18개시 1개군)	6
(7) 본당별 관할 지역	7
2. 인구·신자·세대수·신부·수사·수녀·선교사·교리교사·공소	23

II. 신자

1. 신자 총수·증감	31
2. 신자 남녀 구분·증감	39
3. 신자 연령별 구분(1) - 남자	47
4. 신자 연령별 구분(2) - 여자	57
5. 신자 연령별 구분(3) - 계	67
6. 신자 연령별 구분(4) - 전년도 대비 총수 증감	77
7. 공소	79

III. 성직자·신학생

1. 성직자(1) - 소속	81
2. 성직자(2) - 소임	81
3. 성직자(3) - 연령	81
4. 신학생 현황	83

IV. 수도자

1. 남자 수도회	97
2. 여자 수도회	98

목 차

V. 성사

1. 세례	101
2. 세례 - 영세자 연령별 구분(남 · 여 · 계)	109
3. 혼인	131
4. 기타	139
5. 판공성사 · 냉담교우 · 주일미사 참여자 비율	147

VI. 신자 단체 · 주일학교

1. 신심 · 사도직 단체	157
2. 신앙 교육	165
3. 주일학교	173
4. 주일학교 대상자 연령별 구분	181

VII. 교육 기관

1. 유치원 · 초등학교 · 중학교 · 고등학교(1) - 학생현황	189
2. 유치원 · 초등학교 · 중학교 · 고등학교(2) - 교사현황	190
3. 대학교 - 교수현황	191
4. 특수학교	191

VIII. 사업

1. 의료사업	192
2. 문화사업	192
3. 출판사업	192
4. 사회사업(1) - 노인교실(노인대학)	193
5. 사회사업(2) - 사회복지시설	197

◆ I. 개황 : 1. 교구 개황

(1) 관할 면적 및 총인구, 총신자

관할면적	5,525km ²
총인구	8,417,575명
총신자	900,746명
인구대비신자비율(%)	10.70%

(2) 성직자 수 및 수도자 수

구분	한국인	외국인	계
주교	4	—	4
교구소속사제	495	1	496
봉헌생활회소속사제	54	8	62
사도생활단소속사제	4	3	7
수사	53	3	56
수녀	1,182	29	1,211
계	1,792	44	1,836

(3) 본당 및 공소

구분	본당	공소	비고
시단위	208	15	—
군단위	5	2	—
계	213	17	—

(4) 신자 증감 내역

증가수			감소수	
영세자	유아	4,009	사망자	4,097
	어른	8,291		
	대세자	712		
교구내전입자		60,485	교구내전출자	60,586
타교구전입자		17,881	타교구전출자	11,533
교적재작성		906	교적정리	633
기타		159	기타	32
계		92,443	계	76,881

(5) 신자 수

연도별 \ 구분	남	여	계
2016년도 신자 수	379,059	506,125	885,184
2017년도 신자 수	386,590	514,156	900,746
증가수	7,531	8,031	15,562

(6) 시·군·구별 인구 및 세대수(18개시 1개군)

2017. 12. 31. 현재

구 분	인 구 수			세 대 수
	계	남	여	
과 천 시	57,738	28,180	29,558	20,903
광 명 시	338,633	167,781	170,852	127,168
광 주 시	358,371	186,114	172,257	140,112
군 포 시	287,988	143,293	144,695	106,645
성 남 시	984,446	487,649	496,797	396,403
분 당 구	503,391	244,072	259,319	189,142
수 정 구	247,430	125,422	122,008	107,823
중 원 구	233,625	118,155	115,470	99,438
수 원 시	1,240,480	625,921	614,559	483,558
권 선 구	375,255	189,380	185,875	145,514
영 통 구	357,099	180,073	177,026	133,663
장 안 구	300,455	151,287	149,168	116,486
팔 달 구	207,671	105,181	102,490	87,895
시 흥 시	321,686	172,600	149,086	117,649
안 산 시	722,944	373,977	348,967	273,784
단 원 구	341,552	179,436	162,116	121,608
상 록 구	381,392	194,541	186,851	152,176
안 성 시	193,442	100,590	92,852	77,456
안 양 시	594,697	295,146	299,551	223,172
동 안 구	334,585	164,589	169,996	121,313
만 안 구	260,112	130,557	129,555	101,859
여 주 시	115,496	58,848	56,648	48,892
오 산 시	221,865	113,946	107,919	85,445
용 인 시	1,021,007	508,625	512,382	371,685
기 흥 구	424,247	209,905	214,342	152,765
수 지 구	355,879	173,852	182,027	124,324
치 인 구	240,881	124,868	116,013	94,596
의 왕 시	156,957	78,338	78,619	59,201
이 천 시	220,021	112,977	107,044	87,116
평택시	502,870	259,470	243,400	204,252
하 남 시	234,634	118,235	116,399	93,741
화 성 시	727,602	384,243	343,359	269,782
양 평 군	116,698	58,708	57,990	53,186
합 계	8,417,575	4,274,641	4,142,934	3,240,150

(7) 본당별 관할 지역

성남대리구

본 당 명		관 할 지 역
1	곤 지 압	전 지 역 : 광주시 곤지암읍(만선리, 장심리 제외) 일부지역 : 광주시 초월읍(늑현리, 산이리<대주A, 벽산A, 코아루A>)
2	광 남 동	전 지 역 : 광주시 목동, 삼동, 역동, 장지동, 중대동, 직동, 태전동
3	광 주	전 지 역 : 광주시 광주대로, 경안로, 경안천로, 문화로, 송정로, 역동로, 이배재로, 중앙로, 통미로, 파발로, 포돌이로, 행정타운로, 경안안길, 과수원길, 모개미길, 발말길, 벌원길, 사기막길, 새오개길, 수하길, 용샘길, 탄벌길, 회덕길 일부지역 : 광주시 초월읍(경안천로, 지월로, 해공로, 경수길, 무갑길, 서하길, 설월길, 양지길) 남한산성면(남한산성로, 회안대로, 관청수길, 검복길, 내곡길, 박진이길, 불당길, 엄미길, 오전길) 경충대로(광주센트럴푸르지오A, 광주역대광로제비앙A, 쌍령동성A, 쌍령현대A 제외)
4	구 산	일부지역 : 하남시 미사강변로(망월동, 선동, 풍산동), 미사대로(미사동), 아리수로, 풍산로, 한강로
5	능 평	전 지 역 : 광주시 오포읍(능평리, 문형리, 신현리) 용인시 처인구 모현면(능원리, 동림리, 오산리)
6	단 대 동	전 지 역 : 성남시 중원구 금광1~2동, 은행1동 일부지역 : 성남시 수정구 단대동(75~187번지) 중원구 중앙동(1~423, 1641~2563번지)
7	도 척	전 지 역 : 광주시 도척면 일부지역 : 이천시 마장면 마도로248번길 (10~240)
8	도촌동성베드로	전 지 역 : 성남시 중원구 도촌동
9	분당성루카	전 지 역 : 성남시 분당구 금곡동, 동원동 일부지역 : 성남시 분당구 구미동, 정자동
10	분당성마르코	전 지 역 : 성남시 분당구 야탑1동, 야탑2동(야탑로 20, 판교로 421 제외), 야탑3동 일부지역 : 성남시 중원구 성남대로 1000, 여수울로 50~51, 여수울로15번길 4~10, 여수울로29번길 14
11	분당성마리아	전 지 역 : 성남시 분당구 구미동(무지개마을) 일부지역 : 성남시 분당구 구미동(주공5단지, 하얀마을 빌라단지)
12	분당성마태오	전 지 역 : 성남시 분당구 내정로, 느티로 일부지역 : 성남시 분당구 백현로, 불정로, 성남대로, 수내로, 정자로, 정자일로, 황새울로
13	분당성바오로	일부지역 : 성남시 분당구 서현로(서현역 오피스텔), 야탑로 20, 양현로, 이매로, 탄천로, 판교로 421(야탑동<탑선경A, 탑대우A>, 이매동) 양현로(94, 166)번길
14	분당성요한	전 지 역 : 성남시 분당구 분당동(분당로, 불정로, 서현로, 선지봉로, 수내로, 예원로, 장안로) 율동(1~350번지<문정로>) 일부지역 : 성남시 분당구 서현동(돌마로, 분당로, 불정로, 새마을로, 서현로, 안골로, 중앙공원로 <17, 20, 39, 53, 54>) 수내3동(발이봉남로, 발이봉로, 발이봉북로, 백현로, 불정로, 수내로) 정자동(백현로 234, 불곡로, 불곡남로, 불곡북로, 불정로 <141, 179, 195, 219>, 정자로 <143~144>)
15	산 북	전 지 역 : 여주시 산북면 일부지역 : 광주시 곤지암읍(만선리, 장심리) 여주시 금사면 양평군 강상면

본 당 명		관 할 지 역
16	상 대 원	전 지 역 : 성남시 중원구 상대원1~3동 일부지역 : 성남시 중원구 금광1동(139~173, 630~710번지)
17	서 부	일부지역 : 하남시 감북로, 감초로, 서하남로, 천호대로
18	성 남 동	전 지 역 : 성남시 수정구 금토로, 달래대로, 둔토로, 등자로, 사송로, 설계로, 옛골로 중원구 갈현로 일부지역 : 성남시 수정구 대왕판교로 759~1007, 동판교로 308~364, 여수대로 4~125, 청계산로 669~759(홀수), 탄천로 307~399(홀수) 중원구 공원로 309~319(홀수), 광명로 2~204, 둔촌대로 1~369, 마지로 7~497, 산성대로 58~346(짝수), 성남대로 1108~1158, 시민로 3~121, 양현로 405, 원터로 15~118, 제일로 14~74
19	수 진 동	전 지 역 : 성남시 수정구 수진1~2동, 신흥1동 일부지역 : 성남시 수정구 태평1~3동
20	신 장	전 지 역 : 하남시 덕풍1동(대성로, 신장로, 신평로), 덕풍2동(덕풍공원로, 수리남로, 하남대로), 신장1동(신장1로, 하남대로) 일부지역 : 하남시 교산동, 덕풍3동(덕풍동로, 봉양로, 신평로) 신장2동(신장동로, 하남대로), 춘궁동, 풍산, 황산, 구외
21	신 흥 동	전 지 역 : 성남시 수정구 산성동(수정남로, 수정로, 희망로) 신흥2동(수정남로, 수정로, 희망로) 신흥3동(산성대로, 수정남로, 시민로) 태평4동(남문로, 수정북로, 시민로) 일부지역 : 성남시 수정구 복정동(안골), 태평2동(남문로, 수정북로, 시민로)
22	오 포	일부지역 : 광주시 오포읍(고산리, 매산리, 양벌리, 추자리)
23	위례성테레사	전 지 역 : 성남시 수정구 위례광장로(보미리준빌, 아트리버푸르지오, 오벨리스크, 우남역아이파크, 위례역푸르지오, 자연앤센트럴자이, 퍼스트푸르지오, LH주공<35단지>, kcc웰츠타워) 위례동로(자연앤래미안이편한세상, 힐스테이트) 위례동이로(e편한세상테라스, 주택 지역), 위례서일로(주택 지역) 위례순환로(부영사랑으로, 센트럴푸르지오, 위례래미안, 위례자이, LH주공<31단지>), 위례중앙로(호반베르디움) 하남시 위례대로(센트로엘, 신안인스빌아스트로, 지웰푸르지오, 효성해링턴) 위례순환로(그린파크푸르지오), 위례중앙로(롯데캐슬, 플ורי체)
24	은행동성가정	전 지 역 : 성남시 수정구 양지동 중원구 은행2동 일부지역 : 광주시 남한산성면(검북리, 산성리) 성남시 수정구 단대동(1~74번지)
25	초 월	전 지 역 : 광주시 초월읍(대쌍령리, 도평리, 선동리, 신월리, 쌍동리, 용수리, 학동리) 일부지역 : 광주시 초월읍(지월3리<732~769, 800~807번지>, 지월리<세광A 제외>) 경충대로(광주센트럴푸르지오A, 광주역대광로제비앙A, 쌍령동성A, 쌍령현대A)
26	태 평 동	전 지 역 : 성남시 수정구 신촌동, 심곡동, 오야동 일부지역 : 성남시 수정구 복정동, 태평1~3동
27	퇴 촌	전 지 역 : 광주시 남종면, 퇴촌면 일부지역 : 광주시 남한산성면 양평군 강하면
28	판교성김대건안드레아	일부지역 : 성남시 분당구 궁내로, 두일로, 안양판교로 1201, 산운로, 운중로, 판교로, 판교원로, 하오개로

본 당 명		관 할 지 역
29	판교성프란치스코	전 지 역 : 성남시 분당구 대왕판교로, 동판교로, 판교로(삼평동<봇들마을 1~9단지>) 일부지역 : 성남시 분당구 동판교로, 판교역로(백현동<560~607번지, 백현마을 1~9단지>) 서판교로, 판교로(판교동<480~546번지, 현대힐스테이트A 11~13단지>)
30	풍 산	일부지역 : 하남시 덕풍동, 망월동
31	하남성정하상바오로	전 지 역 : 하남시 검단로 62(하산곡동), 검단산로(창우동), 천현로(천현동), 하남대로(상산곡동) 일부지역 : 하남시 대청로(신장2동), 하남유니온로(신장동)
32	황 산	일부지역 : 하남시 미사1동, 풍산동

수원대리구

본 당 명		관 할 지 역
1	고 등 동	전 지 역 : 수원시 팔달구 고등동, 매산동 일부지역 : 수원시 팔달구 교동
2	고 색 동	전 지 역 : 수원시 권선구 고색동
3	광 교 1 동	일부지역 : 수원시 영통구 이의동, 하동
4	광 교 2 동	일부지역 : 수원시 영통구 하동 용인시 수지구 상현동
5	권 선 2 동	전 지 역 : 수원시 권선구 곡반정동 일부지역 : 수원시 권선구 권선2동(아이파크시티A 1~6, 8, 9단지) 화성시 반정동
6	권 선 동	일부지역 : 수원시 권선구 경수대로, 권광로, 권선로, 권중로, 덕영대로, 동수원로, 동탄원천로, 매탄로, 삼성로, 세권로, 신원로, 효원로
7	당 수 성 령	전 지 역 : 수원시 권선구 당수동
8	동 수 원	일부지역 : 수원시 영통구 대학1~4로, 웰빙타운로 장안구 경수대로(744, 754)번길, 광교산로(140, 332)번길, 수원천로442번길, 연무로(7, 13, 20, 42, 56)번길, 월드컵로(418, 428, 429)번길, 창룡대로(151, 207)번길, 창훈로(8, 19, 20, 29, 39, 40, 46, 66, 80)번길 팔달구 경수대로718번길, 세치로399번길, 월드컵로381번길, 창룡대로210번길
9	망포동예수성심	일부지역 : 수원시 영통구 덕영대로(1462, 1484)번길, 동탄지성로(488, 500)번길, 영통로(111, 153, 163, 173)번길, 태장로(7, 35, 45, 54, 71, 82)번길 화성시 영통로(27, 61)번길
10	매 교 동	전 지 역 : 수원시 팔달구 구친동, 중동 일부지역 : 수원시 권선구 권선동, 세류3동 팔달구 교동, 매교동, 인계동

본 당 명		관 할 지 역
11	매 탄 동	일부지역 : 수원시 영통구 동수원로432번길, 동탄원천로1035번길, 매원로(12, 27)번길, 매탄로(100, 108, 126, 140, 160, 226<22, 66>)번길, 산남로(4, 21, 22, 28, 29, 31, 34)번길, 인계로(219, 239, 264, 270, 291, 292)번길, 효원로363번길
12	버 드 내	일부지역 : 수원시 권선구 경수대로, 덕영대로, 세권로, 세지로, 장다리로, 정조로
13	북 수 동	일부지역 : 수원시 경수대로(753, 775)번길, 세지로(351, 377, 385)번길, 수원천로(258, 392, 406~7, 414, 428)번길, 신평로(23, 39, 45)번길, 정조로(791, 805, 818, 832, 841, 850, 860~1, 885~6, 892, 905)번길, 중부대로47번길, 창룡대로(26, 38, 41, 56, 80, 103)번길, 창룡문로89번길, 팔달로(292, 308)번길, 팔달문로(3, 10, 32, 41, 56)번길, 행궁로(22, 26, 40, 62)번길, 화서문로(16, 22, 31~2, 41~2, 45, 48, 51)번길
14	상 촌	일부지역 : 수원시 권선구 금곡동, 호매실동
15	서 둔 동	전 지 역 : 수원시 권선구 탑동 일부지역 : 수원시 권선구 구운동, 서둔동
16	서 천 동	전 지 역 : 용인시 기흥구 서천택지개발지구(1~6단지, 주택 지역), 농서동, 서천동 일부지역 : 화성시 반월동
17	서 호	전 지 역 : 수원시 권선구 벌터로(14, 18, 23)번길, 서호동로(14, 26, 34)번길, 세화로(141, 151, 161, 168, 169, 190)번길, 수인로43번길 일부지역 : 수원시 권선구 벌터로(14, 16)번길, 평동로76번길
18	세 류 동	일부지역 : 수원시 권선구 세류1동(센트럴타운 1~3단지), 세류2~3동, 매산로2가(대우A), 평동(동남A)
19	영 통 성 령	일부지역 : 수원시 영통구 매영로, 봉영로, 영통로, 청명남로, 청명북로 용인시 기흥구 덕영대로, 서그내로, 예현로
20	영통성요셉	일부지역 : 수원시 영통구 매탄동, 신동, 영통동, 원천동(주택 지역)
21	영 통 영 덕	일부지역 : 수원시 영통구 영통로(460<대우A, 동신A>, 498<황골주공A>), 중부대로 604(계룡리슈빌A), 청명북로(33<삼성A>, 81<주공A>), 청명로(100<건영A>, 132<벽산삼익A>), 봉영로1744번길(11<풍림벽산A>, 16<쌍용A>), 봉영로1770번길 21(신명한국A), 삼성로320번길 62(아이파크A), 영통로501번길(영통업타운코트), 영통로514번길 53(황골주공A), 영통로525번길 35(청명센트레빌A) 용인시 기흥구 덕영대로(1871, 1883<신안A>), 청명산로 1~127, 덕영대로(1967, 2023)번길, 덕영대로2077번길(8<두진A>, 20<신일A>, 55<대명A>, 태영A)
22	오 목 천 동	전 지 역 : 수원시 권선구 오목천동 일부지역 : 화성시 봉담읍(수영리), 매송면(원평리, 천천리)
23	원 천 동	일부지역 : 수원시 영통구 광고중앙로, 광고호수공원로, 권광로, 동수원로, 동탄원천로, 매봉로, 매여울로, 매영로, 매원로, 매탄로, 산남로, 삼성로, 신원로, 아주로, 월드컵로, 중부대로
24	율 전 동	전 지 역 : 수원시 장안구 상률로, 정자로, 하률로 일부지역 : 수원시 장안구 덕영대로, 만석로, 서부로, 율전로, 화산로
25	인 계 동	일부지역 : 수원시 영통구 매탄1동(꿈에그린A, 삼호A, 샤르망A, 아르누보A, 엘지자이A, 영조력시안A, 우성A, 주공A 4~5단지, 캐슬A, 현대힐스테이트A) 팔달구 인계동(301~374, 946~951, 1015~1124번지, 극동스타클래스A, 래미안노블클래스A, 삼성A, 수정A, 신미주A)

본 당 명		관 할 지 역
26	일 월	일부지역 : 수원시 권선구 구운동 장안구 천천동 팔달구 화서동
27	입 북 동	전 지 역 : 수원시 권선구 입북동 일부지역 : 수원시 장안구 율전로101번길 73(동문굿모닝힐A)
28	정 자 꽃 피	일부지역 : 수원시 장안구 대평로, 덕영대로, 만석로, 수성로, 장안로, 정자천로, 천천로(영화동, 정자2~3동) 팔달구 수성로(화서2동)
29	정자동주교좌	전 지 역 : 수원시 장안구 이목동, 정자1동, 파장동 일부지역 : 수원시 장안구 경수대로, 수일로, 영동고속도로, 이목로, 장안로, 정자로, 천천로, 파장로, 파장천로
30	조원동주교좌	전 지 역 : 수원시 장안구 조원1동(주공A 제외) 일부지역 : 수원시 장안구 송죽동(352~514번지), 영화동(27~448번지), 정자2동(1~82번지)
31	조 원 솔 대	전 지 역 : 수원시 장안구 조원2동 일부지역 : 수원시 장안구 송죽동, 조원1동(주공A)
32	지 동	일부지역 : 수원시 팔달구 우만1~2동, 인계동, 지동
33	칠 보	일부지역 : 수원시 권선구 금곡동, 호매실동
34	호 매 실 동	일부지역 : 수원시 권선구 호매실동(호매실로 211, 능실마을 14~22단지, 주택 지역)
35	화 서 동	전 지 역 : 수원시 팔달구 고화로, 덕영대로, 동말로, 수성로, 장안로, 팔달로, 화양로
36	홍 덕	일부지역 : 수원시 영통구 하동 용인시 기흥구 영덕동

안산대리구

본 당 명		관 할 지 역
1	감 골	전 지 역 : 안산시 상록구 사2동
2	고 잔	전 지 역 : 안산시 단원구 고잔2동(고잔로, 당곡1~3로, 삼일로, 예술대학로, 화랑로)
3	광 명	전 지 역 : 광명시 광명3~4동 일부지역 : 광명시 광명(2, 5~7)동
4	광 문	일부지역 : 광명시 가학로, 광명로 (798, 814, 832, 848), 노온사로, 덕단이로 (9, 136), 도고내로, 도덕로 (3, 17, 28, 38, 50, 54, 56, 61, 65, 73, 75, 79), 목감로 (2, 6, 8, 12, 58), 새터로 (12, 45, 47), 천변길
5	광 북	전 지 역 : 광명시 광명1동, 철산1~2동 일부지역 : 광명시 광명2동
6	군 자	전 지 역 : 시흥시 거모동, 군자동 안산시 단원구 신길동
7	능곡동성가정	전 지 역 : 시흥시 승지로 일부지역 : 시흥시 화정동

본 당 명		관 할 지 역
8	대 학 동	전 지 역 : 안산시 상록구 사2동(아파트 제외), 사3동
9	목 감	전 지 역 : 시흥시 금화로, 동서로, 목감남서로, 목감둘레로, 목감초등길, 배미골길, 수풀안길, 조남길 안산시 상록구 갯다리길, 남사박길, 수암길, 장상길, 장하로, 청룡길
10	반월성마리아	전 지 역 : 안산시 상록구 건건동, 사사동 일부지역 : 안산시 상록구 팔곡1동 화성시 매송면(송라리, 원리)
11	배 곧	일부지역 : 시흥시 배곧신도시, 월곶동, 정왕3동(1900~2000번지<오이도>)
12	본오동성요한세례자	전 지 역 : 안산시 상록구 본오2~3동
13	상 록 수	전 지 역 : 안산시 상록구 본오1동 일부지역 : 안산시 상록구 팔곡1동
14	선부동성가정	전 지 역 : 안산시 단원구 선부2~3동 일부지역 : 안산시 단원구 선부1동(966~966-4번지)
15	성 포 동	전 지 역 : 안산시 상록구 성포동
16	소 하 동	전 지 역 : 광명시 광명역로, 기아로, 설월로, 신촌로, 서면로, 서원로, 성채로, 성채안로, 양달로, 양지로, 영당로, 영우로, 일직로, 충현로, 호봉골, 가리대1길, 양지마을, 자경마을, 일부지역 : 광명시 소하로, 오리로, 하안로 서울시 금천구 독산1동
17	시화성바오로	전 지 역 : 시흥시 월곶동(116~380번지 제외), 정왕3~4동 일부지역 : 시흥시 정왕2동(2293~2419번지)
18	시화성베드로	일부지역 : 시흥시 군서로, 군서마을로, 마유로, 봉우재로, 역전로, 오동마을로, 정왕대로, 정왕천로, 죽율로, 중심상가로, 큰솔공원로 안산시 단원구 신길중앙로
19	안산성마르코	전 지 역 : 안산시 상록구 일동 일부지역 : 안산시 상록구 이동
20	안산성마리아	일부지역 : 안산시 단원구 광덕3로 201(고잔동)~광덕2로 241, 광덕4로 220(고잔동)~한양대학로 263(고잔동)
21	안산성안나	일부지역 : 안산시 단원구 고잔동(681~720, 724~727, 768~775, 782번지)
22	안산성요셉	일부지역 : 안산시 상록구 광덕(1, 3~4)로, 삼리로, 안산천남1로, 용신로, 용하공원로, 중보로, 향가울로
23	연 성	전 지 역 : 시흥시 장현동, 하상동, 하중동 일부지역 : 시흥시 광석동
24	와동일치의모후	전 지 역 : 안산시 단원구 단원로, 사세충열로, 와동공원로, 와동로, 원고잔공원로, 적금로, 화정로, 화정천동로, 보배길, 인현길, 평화길, 황금길
25	원 곡	전 지 역 : 안산시 단원구 백운동, 원곡동 일부지역 : 안산시 단원구 선부1동, 초지동
26	월 피 동	전 지 역 : 안산시 상록구 부곡동, 양상동, 월피동
27	장 곡	전 지 역 : 시흥시 장곡동

본 당 명			관 할 지 역
28	철	산	일부지역 : 광명시 가림일로, 광덕산로, 도덕공원로, 디지털로, 모세로, 오리로, 철산로
29	초	지 동	일부지역 : 안산시 단원구 원당1길(초지동)~원포공원1로 30(초지동) 화성시 수노을1로(대방노블랜드1차A, 더펠리체휴먼빌A, 반도유보라아이비파크A, 이지더원레이크뷰A)
30	하	안	전 지 역 : 광명시 구름산로, 금당로, 밤일로, 밤일안로, 범안로, 안재로, 안터길, 안현로, 한내로 일부지역 : 광명시 소하로, 오리로, 하안로

안양대리구

본 당 명			관 할 지 역
1	과	천	전 지 역 : 과천시 과천동, 부림동, 주암동, 중앙동 일부지역 : 과천시 문원동
2	관	악	전 지 역 : 안양시 만안구 석수1동(삼막로, 예술공원로, 삼성산길) 일부지역 : 안양시 만안구 안양2동(1~50번지<경수대로, 예술공원로>)
3	군	포	전 지 역 : 군포시 당동(군포1동), 오금동 일부지역 : 군포시 금정동, 재궁동
4	금	정	일부지역 : 군포시 금정동, 산본1~2동, 재궁동
5	대	야 미	전 지 역 : 군포시 대야미동, 둔대동, 속달동 일부지역 : 군포시 부곡동(1181번지<삼성마을>)
6	매	곡	일부지역 : 안양시 동안구 관악대로, 동안로, 매곡로, 운곡로, 평촌대로
7	명	학	전 지 역 : 안양시 만안구 안양6동, 안양8동 일부지역 : 군포시 고산로 747(삼성미도A)
8	별	말	일부지역 : 안양시 부림동, 평안동, 평촌동 의왕시 내손동, 포일동
9	범	계	일부지역 : 안양시 동안구 귀인로 157, 동안로 (6, 11, 35, 40, 57, 75, 101, 102), 경수대로(685, 707, 721, 733)번길, 귀인로(39, 59, 69, 79, 172)번길, 시민대로(98, 110, 122, 136)번길, 평촌대로(99, 107, 117, 127, 179, 211)번길
10	별	양 동	일부지역 : 과천시 갈현동, 문원동(이주 1~2단지 제외, 남쪽 의왕시 경계) 별양로 (12<래미안슈르 301~348>, 85<주공A 4단지>, 111<주공A 5단지>)
11	부곡동성요셉		전 지 역 : 군포시 대야미동, 도마교동(군포송정택지개발지구), 군포첨단산업1~2로, 송부로 의왕시 초평로, 광진말길, 송마루길, 아랫새우대길, 왕송못서길, 윗새우대길, 윗새우대남길, 윗새우대북길, 중간새우대길, 천왕골길 일부지역 : 군포시 변영로(28, 69)번길
12	비	산 동	전 지 역 : 안양시 동안구 비산1동 일부지역 : 안양시 동안구 비산2~3동, 안양1~2동

본 당 명		관 할 지 역
13	산 본	일부지역 : 군포시 광정동(1100~1111번지<주택 지역>, 고산로 596-15, 산본로 <369, 386, 431, 432>), 궁내동(고산로 <539, 571>, 산본천로 43-6<극동A, 동성A, 백두한양A, 솔거A>), 산본동(변영로<산본중심상가>)(구외 지역), 산본1동(곡란로 22<매화A>), 산본2동(고산로 <643, 677>, 산본로 386-61, 산본천로 119-9<개나리A, 동백A, 모란A, 백합A, 주공A>, 1057~1087번지<주택 지역>)
14	석 수 동	전 지 역 : 안양시 만안구 석수2~3동 일부지역 : 안양시 만안구 안양2동(817, 819번지)
15	수 리 동	일부지역 : 군포시 변영로 (353<가야A 517~526동>, 403<가야A 501~516동>) 수리산로 (33<계룡A 831~845동>), 40<한양A 801~826동>, 102<설악A 851~861동>) 고산로517번길 20(금강A 901~915동) 고산로529번길(금강A 921~924동) 고산로539번길 7~12(묘향A 931~941동) 산본천로12번길(을지A 611~626동) 산본천로33번길(우륵A 701~715동) 산본천로34번길(세종A 631~651동)
16	오 전 동	전 지 역 : 의왕시 오전동(이삭민들레A 제외) 일부지역 : 안양시 동안구 호계3동(28~859번지<남강주택, 동양A, 삼천리A, 양수A, 태하A>)
17	왕 곡	전 지 역 : 의왕시 사천로, 왕곡로, 위인로, 고천길, 골사그네길, 묵배미길, 사그내길, 사근행궁길, 솔고개길, 안다리길, 왕림길, 현충탑길, 홍치골길 일부지역 : 의왕시 백운로, 오봉로, 오전로
18	용 호	전 지 역 : 군포시 고산로, 금당로, 당정역로, 용호로, 한세로 일부지역 : 군포시 군포로, 당동로, 봉성로
19	의 왕	전 지 역 : 의왕시 까치골길, 능애길, 부곡북지관길, 부곡시장길, 부곡중앙남길, 부곡중앙북길, 부곡중학교길, 부곡초등길, 솔밭길, 신장승길, 월암길, 왕송호숫길, 장승길, 한백길
20	인 덕 원	일부지역 : 안양시 동안구 달안로, 관악대로(264, 275~6, 287~8, 296, 318, 320, 325, 330, 339, 356, 360, 374, 388, 404, 418, 434, 454, 466)번길, 관양로(227, 305)번길, 관평로(202, 212, 275, 305, 313, 319, 327~8, 336, 358~9, 373, 389)번길, 동편로(13, 20, 27, 39, 49, 68, 80, 110, 120, 135, 148, 183~4, 192)번길, 별말로(102, 118)번길, 부림로(169~70, 188)번길, 안양관교로42번길, 시민대로(327, 365, 383)번길, 인덕원로(8, 11~2, 16, 23~4, 30)번길, 일동로(122, 126, 184, 200, 204)번길, 흥안대로(492~3, 507, 514, 517)번길
21	중 앙	전 지 역 : 안양시 만안구 능곡로, 병목안로, 삼덕로, 양화로, 장내로 일부지역 : 안양시 만안구 냉천로, 소곡로, 안양로, 현충로
22	청계예수성심	일부지역 : 의왕시 내손동, 청계동, 포일동, 학의동
23	평 춘	전 지 역 : 안양시 동안구 갈미로, 갈산로, 귀인로, 갈산로72번길, 평춘대로40번길 일부지역 : 안양시 동안구 관평로, 부림로, 평춘대로, 경수대로610번길, 의왕시 오리나무로

본 당 명		관 할 지 역
24	포 일	전 지 역 : 의왕시 내손2동 일부지역 : 안양시 동안구 평촌동(136~141, 404번지) 의왕시 내손1동(619~622번지)
25	하 우 현	일부지역 : 의왕시 청계동, 학의동
26	호 계 동	일부지역 : 안양시 동안구 호계동
27	호 평	전 지 역 : 안양시 동안구 달안동, 부흥동 일부지역 : 안양시 동안구 부림동, 호계동 만안구 안양7동

용인대리구

본 당 명		관 할 지 역
1	가 남	전 지 역 : 여주시 가남읍 가남로, 가여로, 건은로, 경충대로, 광대길, 다업동길, 본두길, 신해길, 심석길, 양화로, 정단길 일부지역 : 이천시 경충대로, 다솔로, 설가로, 설성로
2	구 성	전 지 역 : 용인시 기흥구 마북동 일부지역 : 용인시 기흥구 보정동, 언남동
3	기흥성바오로	일부지역 : 용인시 기흥구 고매로, 공세로, 기흥단지로, 동탄기흥로, 원고매로, 탑실로
4	동백성마리아	일부지역 : 용인시 기흥구 동백동, 중동
5	동백성요셉	일부지역 : 용인시 기흥구 동백동(418~480, 682~689번지, 산61-64) 상하동(451~576, 620~683번지) 중동(4, 25~39, 62~97, 418~464, 608~678, 708~780, 803~870, 922~1090번지)
6	동천성바오로	전 지 역 : 용인시 수지구 고기로, 동천로, 손곡로 일부지역 : 성남시 분당구 대장로 용인시 수지구 문인로, 수풍로, 신수로
7	모 전 동	전 지 역 : 이천시 백사면 일부지역 : 여주시 금사면 금품로, 이여로 홍천면 남산로, 이여로, 안시랏길 이천시 신둔면 이여로 갈산로, 아리역로, 이섭대천로, 증신로, 황무로
8	모 현	전 지 역 : 용인시 처인구 모현읍(동림리, 능원리, 오산리 제외), 포곡읍
9	문 호 리	전 지 역 : 양평군 서종면
10	반 월 성	전 지 역 : 이천시 설성면(송계리, 암산리, 자석리, 상봉리 제외), 율면 일부지역 : 안성시 일죽면(능곡리, 당촌리, 신흥리) 이천시 장호원읍(대서리), 모가면(서경리, 송곡리, 진가리)

본 당 명		관 할 지 역
11	백 압	전 지 역 : 용인시 처인구 근창로, 덕평로, 삼백로, 석실로, 청강가창로 일부지역 : 용인시 처인구 고안로, 대흥로, 박곡로, 백암로, 백원로, 옥산로, 옥이내로, 용천로, 원설로, 장재로, 죽양대로, 청계로, 한택로, 울리길
12	보라동성가정	전 지 역 : 용인시 기흥구 보라동, 상갈동, 지곡동 일부지역 : 용인시 기흥구 공세동
13	보 정	일부지역 : 용인시 기흥구 보정동 수지구 죽전1동
14	북 여 주	전 지 역 : 여주시 강천면, 대신면, 북내면 일부지역 : 여주시 오학동
15	삼 가 동	전 지 역 : 용인시 처인구 역삼동
16	상하성모세	일부지역 : 용인시 기흥구 강남동로, 강남로, 강남서로, 어정로, 중부대로(상하동)
17	상 현 동	일부지역 : 용인시 수지구 광고호수로, 만현로, 상현로, 수지로, 심곡로, 이현로, 포은대로
18	성북동성마리아요셉	전 지 역 : 용인시 수지구 도마치로, 성북1~2로 일부지역 : 용인시 수지구 수지로
19	송 전	전 지 역 : 용인시 처인구 이동읍 남북대로, 덕성로 (72, 74), 문화로, 경기동로 (676, 687, 705, 739, 751, 885)번길, 백옥대로 (7, 320)번길, 묘봉로184번길, 안터로34번길, 화산남로80번길, 화산로192번길 남사면 각궁로, 남촌로, 방아로, 봉무로, 산정로, 아곡로, 어진로, 완장천로, 원암로, 전궁로, 처인성로, 천덕산로, 통삼로, 화곡로 일부지역 : 용인시 처인구 남사면(봉명3리)
20	수 지	전 지 역 : 용인시 수지구 풍덕천1동 일부지역 : 용인시 수지구 풍덕천2동(진산마을 제외)
21	신 갈	전 지 역 : 용인시 기흥구 신갈동 일부지역 : 용인시 기흥구 구갈동, 언남동
22	신 둔	전 지 역 : 이천시 신둔면 일부지역 : 이천시 증신로
23	신 봉 동	전 지 역 : 용인시 수지구 신봉동
24	아 미 동	전 지 역 : 이천시 가좌로, 다솔로, 단월로, 대산로, 대왕이길, 대장로, 대평로, 두무재로, 매양로, 무촌로, 부발중앙로, 부흥로, 사동로, 사실로, 신대동로, 신아로, 신원로, 양녕로, 어농로, 죽당로 일부지역 : 이천시 경춘대로, 공원로, 군들로, 대월로, 설가로, 중부대로, 진상미로, 황무로
25	양 동	전 지 역 : 양평군 양동면
26	양 수 리	전 지 역 : 양평군 양서면
27	양 지	전 지 역 : 용인시 처인구 양지면 교동로, 남평로, 대대로, 반정로, 새실로, 송주로, 식송로, 신송로, 양대로, 양주로, 양지로, 용곡로, 은이로, 주북로, 죽양대로, 중부대로, 추계로, 평창로, 학촌로, 한터로, 향교로
28	양 평	전 지 역 : 양평군 강상면, 개군면, 옥천면 일부지역 : 양평군 양평읍 중앙로 (국립교통재활병원) 강하면(동오리, 항금리), 양서면(대심리, 북포리, 청계리), 지평면(수곡리)

본 당 명		관 할 지 역
29	여 주	전 지 역 : 여주시 가여로, 강변로, 교동로, 농산로, 능북로, 능서로, 마장로, 명성로, 명품1로, 북별로, 세종로, 소양로, 여양로, 여주남로, 여흥로, 연하동로, 우암로, 응골로, 월평로, 장여로, 주내로, 청심로, 향교로, 가업길, 강변유원지길, 광대1~3길, 구양1~3길, 금박길, 내양1~2길, 농도원1~2길, 능서공원길, 능현1~2길, 단현길, 던드레길, 독골1길, 마래1~2길, 매류1~2길, 먹곡1~2길, 상거길, 전사길, 신단1~2길, 연라1~4길, 연양길, 응곡길, 장군동길, 점곡길, 점봉길, 하거1~4길 일부지역 : 여주시 흥천면(귀백리, 대당리, 신근리, 율극리, 효지리)
30	용 문	전 지 역 : 양평군 단월면, 용문면, 청운면 일부지역 : 양평군 지평면(망미리, 무왕리, 송현리, 옥현리, 월산리, 일신리, 지평리)
31	용 인	전 지 역 : 용인시 처인구 고림동, 김량장동, 남동, 마평동, 운학동, 유방동
32	원 삼	전 지 역 : 용인시 처인구 원삼면 고당로, 가재월로, 동부로, 모래실로, 미평로, 보개원삼로, 북분로, 사암로, 수정로, 원양로, 이원로, 학일로, 후평로
33	이 천	전 지 역 : 이천시 관고동, 안흥동, 중리동, 창전동, 호법면 일부지역 : 이천시 갈산동, 송전동, 증포동, 마장면
34	이 현	일부지역 : 용인시 기흥구 신수로, 신정로, 이현로 수지구 진산로, 포은대로
35	장 호 원	전 지 역 : 이천시 장호원읍(대서리 제외) 일부지역 : 여주시 가남읍(삼승리, 송림리), 점동면(원부리)
36	점 동	전 지 역 : 여주시 점동면(원부리 제외) 일부지역 : 여주시 삼교동, 가남읍(금곡리, 금당리, 연대리)
37	죽 전	전 지 역 : 용인시 수지구 죽전2동 일부지역 : 용인시 수지구 죽전1동(길훈1차A, 대우푸르지오A, 트리에체A 701~704동, 롯데A, 아이파크A, 우미1차 301~304동, 월드메르디앙, 주공A, 파크빌A, 퍼스트하임A, 한신A, 한양수자인A, 현대2차A 201~204동, 현대4차1단지A 101~105동, 현대4차2단지A 521~525동, 휴먼빌A)
38	죽전1동하늘의문	일부지역 : 용인시 수지구 죽전1동
39	천 리 요 썩	전 지 역 : 용인시 처인구 이동읍 백옥대로, 백자로, 산내촌로, 상덕로, 염티로, 이원로, 적동로, 중덕로 일부지역 : 용인시 처인구 남사면 상동로
40	청덕성모승천	일부지역 : 용인시 기흥구 구성로, 동백죽전대로, 언남로, 언동로

평택대리구

본 당 명		관 할 지 역
1	갈 곳 동	일부지역 : 안성시 원곡면 지문로, 천덕산로, 산직길, 승량길, 통심길 오산시 경기대로, 남부대로, 동부대로, 밀머리로, 부원로, 오산로 용인시 처인구 남사면 수세로, 천덕산로, 처인성로, 통삼로 평택시 진위면 남부대로, 엘지로, 진위로, 진위산단로, 진위서로, 가곡1~5길, 건산1~2길, 고현길, 방꼬지길, 봉남길, 야막길, 야막안길, 청호길
2	공 도	전 지 역 : 안성시 공도읍(건천리, 중북리, 진사리 제외)
3	궁 리	전 지 역 : 평택시 고덕면 궁2길(영화A), 궁길, 동고길, 방축길, 서동대로(태평A), 해창길 일부지역 : 평택시 고잔길, 샛터길, 지제길
4	기 산	전 지 역 : 화성시 기산동 일부지역 : 화성시 동탄원천로 382-37, 동탄지성로 (256, 294, 295, 333, 334, 394, 405), 병점3로 (117, 157, 158), 병점4로 (102, 103), 효행로 (1075-10, 1076-9, 1337-23)
5	기안성바오로	전 지 역 : 화성시 기배로, 기안말길, 봉담읍 와우로 일부지역 : 화성시 세자로, 응건로, 효행로, 참샘길
6	남 양	전 지 역 : 화성시 남양읍
7	대 천 동	전 지 역 : 안성시 고수1~2로, 공단2로, 남파로, 대학로, 만세로, 모산로, 무능로, 미륵로, 비룡로, 서동대로, 신령로, 아양로 23, 안성맞춤대로, 중앙로, 중앙대학로, 학자로, 금석길, 내건지길, 내리1~6길, 내혜홀2길, 누르재안길, 누르잣길, 능말길, 당목길, 당촌1~2길, 대농길, 대학1길, 동산말길, 무어산길, 밤골길, 배꽃길, 부영바위길, 비룡1~4길, 사곡1~3길, 생실길, 석정2길, 설계나무길, 소사길, 쇠금장길, 시미실길, 신봉안길, 신촌길, 실왕길, 안골길, 앞샘길, 양지미길, 옥산들길, 외건지길, 웅그래길, 장수정길, 죽촌길, 한사울길
8	던 지 실	전 지 역 : 안성시 금광면, 서운면 일부지역 : 안성시 발화동, 중리동, 현수동
9	동 탄 능 동	일부지역 : 화성시 노작로 (175, 177, 203, 207, 239), 동탄반석로 (172, 205, 230, 231, 277), 동탄원천로 (289-10, 289-11, 315-18, 315-33, 338-10), 동탄중앙로 (213, 220), 동탄지성로 (2, 17, 42), 동탄시범한빛길 (10, 38)
10	동 탄 부 활	전 지 역 : 화성시 동탄나루로, 금반길, 새강길, 탄요길 일부지역 : 화성시 10용사로, 금곡로(210, 249, 257)길, 노작로(1, 2, 3, 4)길, 동탄문화센터로38길, 동탄반석로(16, 41, 42, 70, 71, 96)길, 동탄신리천로, 동탄중앙로(51, 99, 119)길
11	동 탄 숲 속	일부지역 : 화성시 능동(숲속마을A, 푸른마을A), 반송동(다은마을A), 병점동(신미주A, 신창2차A, 주궁A 5~6단지)
12	동탄영천동	전 지 역 : 화성시 동탄4~5동 일부지역 : 화성시 동탄6동(오산동 일부<경부고속도로 원편>)
13	마 도	전 지 역 : 화성시 마도면(백곡리, 해문리 제외)

본 당 명		관 할 지 역
14	모 산 골	전 지 역 : 평택시 동삭동(삼익A, 이안A, 현대A), 칠괴동(우림필유A), 칠원동(동광A, 쌍용, 쌍용기숙사) 일부지역 : 안성시 원곡면(강문리, 내가천리, 산하리, 성은리, 화기천리, 지문리, 철곡리) 평택시 세교동
15	미 리 내	일부지역 : 안성시 양성면 미리내성지로, 관동길, 난실길, 노곡길, 미산1길, 범티길, 염티길, 재인길 용인시 처인구 이동면 어진로
16	미양성요한마리아비안네	전 지 역 : 안성시 미양면 일부지역 : 안성시 중리동(동광A), 대덕면(내리, 죽리, 중앙대학로)
17	발 안	전 지 역 : 화성시 팔탄면(기천리 제외) 일부지역 : 화성시 봉담읍(하가동리), 향남읍(도이리, 발안리, 장검리, 제암리, 평리, 행정리) 장안면(석포리)
18	병 점	전 지 역 : 화성시 떡전골로, 병점1로, 병점로, 병점서로 일부지역 : 화성시 10용사로, 경기대로, 병점2~3로, 병점중앙로, 태안로
19	봉담성체성혈	일부지역 : 화성시 봉담읍(내리, 동화리1~3리, 분천리, 상리, 수기리, 수영3~5리) 정남면(보통리)
20	비 봉	일부지역 : 화성시 매송면(숙곡리, 야목리, 어천리), 비봉면(양노리 외 6개 지역<청요리 제외>)
21	비 전 동	전 지 역 : 평택시 소사동 일부지역 : 평택시 비전1~2동, 유천동, 합정동
22	사 강	전 지 역 : 화성시 송산면 일부지역 : 화성시 마도면(백곡리, 해문리)
23	상 신	전 지 역 : 화성시 양감면(요당리) 일부지역 : 화성시 향남읍(구문천리, 상신리, 하길1리, 하길5~7리)
24	서 신	전 지 역 : 화성시 서신면
25	서 정 동	전 지 역 : 평택시 가재동, 도일동, 모곡동, 장당동, 장안동 청북읍(어연리, 백봉리, 율북리, 한산1~2리, 황곡) 고덕면(동청리, 두릉2리, 문곡2리, 율포리<고덕파라곤, 자연엔자이, 제일풍경채센트럴, 주택 지역>) 일부지역 : 평택시 서정동(롯데캐슬, 신안안스빌시그니처, 주공3단지, 주택 지역) 이충동(뜨란채, 반지마을 1·3단지, 이편한세상, 주공4단지, 현대, 주택 지역)
26	세 교 동	일부지역 : 평택시 세교동(개나리A, 보성청실A, 부영1~2차A, 우성A, 태영A, 현대향촌A, 성당 주변 빌라 및 주택, 중앙초등학교 주변 마을)
27	세 마	전 지 역 : 오산시 외삼미동, 내삼미로 (109, 110, 142), 수목원로 (430, 557-15, 615), 수청로 (31, 107, 117, 142, 165, 166, 220, 221), 여계산로 (10, 21, 60), 오산대역로 232, 외삼미로 79 일부지역 : 오산시 수청동, 청화로 211
28	소 사 별	전 지 역 : 평택시 소사별 도시개발지역 일부지역 : 평택시 비전1동, 죽백동
29	송 서	전 지 역 : 평택시 고덕면(문곡리) 일부지역 : 평택시 서정동, 신장2동

본 당 명		관 할 지 역
30	송 탄	일부지역 : 평택시 경기대로 (1576, 1578), 남산로, 목천로, 삼남로, 삼봉로, 서탄로, 서탄1~2로, 쇼평로, 신장로, 신장1로, 정문회화로, 중앙시장로, 지산로, 지산천로, 지산천로 40, 진위로, 진위새깎로, 진위서로, 남산로 (25, 26, 46, 65)번길, 목천로 (17, 25)번길, 쇼평로 (9, 25)번길, 신리길50번길, 신장로 (17, 82, 84, 90, 100)번길, 신장1로 (17, 23, 29)번길, 중앙시장로 (6, 8, 11, 19, 20)번길, 지산로 (5, 11, 19, 37, 70, 115, 139, 175)번길, 지산2로 (96, 105)번길, 지산3로75번길, 탄현로 (38, 326~327, 336, 346, 351, 368, 371, 375, 388)번길, 견산1~2길, 금암1~2길, 동안길, 마두길, 마두1길, 마산길, 마산1~2길, 봉남길, 봉남1~5길, 사리길, 사리안길, 송탄고가길, 수월암길, 수월암 (1, 2, 3, 5)길, 신리길, 오리곡길, 오좌동길, 하북1~4길, 회화길, 회화1길
31	송 현	일부지역 : 평택시 서정동, 신장동, 이충동, 지산동
32	안 녕	전 지 역 : 오산시 양산동 화성시 송산동, 안녕동, 황계동 일부지역 : 오산시 서량동, 세교동, 세마동, 지곶동
33	안 성	전 지 역 : 안성시 가사동, 가현동, 계동, 구포동, 낙원동, 대천동, 도기동, 동본동, 명륜동, 봉남동, 봉산동, 서인동, 성남동, 송인동, 신흥동, 연지동, 영동, 옥천동, 인지동, 창전동, 보개면 일부지역 : 안성시 금산동, 당왕동, 석정동
34	안 중	전 지 역 : 평택시 안중읍, 오성면, 현덕면 일부지역 : 평택시 청북면 (백봉1리)
35	양 성	전 지 역 : 안성시 대덕면 명당윗말길, 선인장길, 여서리길 (명당리) 양성면 남북대로, 덕봉서원로, 만세로, 양성로, 천덕산로, 한내로, 가래울길, 교동길, 구장길, 덕봉길, 도곡길, 도라지길, 돌꽃지길, 동향공단길, 마정개나리길, 명삼길, 보머리길, 사복길, 산정산우물길, 상마정앞길, 새래길, 성하길, 서듬물길, 소로리길, 소로리안길, 속말길, 양지편길, 옥단길, 읍내길, 이현배티길, 이화길, 장터길, 적성길, 정자말길, 조일말길, 지남촌길, 칠목길 일부지역 : 안성시 양성면 심교길
36	오 산	일부지역 : 오산시 두곡동, 가수로, 가장로, 켈리사로, 누읍로, 늪세로, 대원로, 대호로, 매호로, 벌읍로, 법원로, 서동로, 성산새깎로, 오산천로, 청학로, 부산동길 화성시 정남면로, 내천길, 서탄1길, 수월암리길, 음양리1길, 제길길
37	왕 립	일부지역 : 화성시 봉담읍 (당하리, 덕리, 덕우리, 마하리, 상기리, 세곡리, 왕림리, 유리) 비봉면 (자안리, 청요리), 팔탄면 (기천리, 창곡리)
38	용 이 동	전 지 역 : 평택시 월곡동, 죽백동, 청용동, 신흥1로, 용죽1로, 구룡길 일부지역 : 평택시 용이동
39	은 계 동	일부지역 : 오산시 경기대로, 경기동로, 내삼미로, 대원로, 운암로, 운천로, 은여울로, 현충로 화성시 남사면 (봉무리, 북리, 송리), 동탄면 (장지리, 중리), 금곡로, 동탄감배산로, 동탄기흥로, 동탄대로, 동탄산척로, 동탄신리천로
40	정 남	전 지 역 : 화성시 정남면 (금복리, 덕절리, 망월리, 보통1리, 수면리, 음양리, 제기리 제외)
41	조 압	전 지 역 : 화성시 우정읍 일부지역 : 화성시 장안면 (금의리, 노진리, 독정리, 사곡리, 수촌리, 어은리, 장안리)

본 당 명		관 할 지 역
42	죽 산	<p>전 지 역 : 안성시 삼죽면 삼백로, 삼죽로, 상삼로, 강촌길, 개나리길, 개내실길, 계곡길, 국사봉길, 꺾지길, 달골길, 덕계시리길, 덕산공단길, 덕산호수길, 동아예대길, 두들기길, 목남길, 밤고개길, 밤고개안길, 벌터길, 보개산길, 보삼로길, 삼죽초교길, 노루목1길, 노루목2길, 사솔1길, 사솔2길, 사솔3길, 사솔4길</p> <p>죽산면 두메호수로, 삼죽로, 상삼로, 서동대로, 송문주로, 걸미로, 죽양대로, 개좌길, 거곡길, 겨티길, 곰내미길, 관앞길, 관음당길, 구교동길, 구행길, 극낙길, 남부길, 능앞길, 녹배길, 능북길, 당진길, 대근길, 도화동길, 두평길, 목동길, 미륵당길, 봉업사길, 서부길, 안광길, 용대길, 중부길</p> <p>일부지역 : 안성시 일죽면 금일로, 서동대로, 원선로, 일생로, 장암로, 주래본죽로, 가리길, 가리안길, 고목길, 고목남길, 내산길, 소라테길, 신동길, 은석길, 일죽신동길, 장암초교길, 청미길, 하동길</p>
43	진 사 리	<p>일부지역 : 안성시 공도읍 건천길, 승진길, 용정길, 원승두길, 원중북길, 진건중길, 진말길, 진말안길, 진사길, 진사1~2길 (건천리, 중북리, 진사리)</p> <p>평택시 신흥마을1~2길, 현신1~7길 (용이동)</p>
44	청 북	일부지역 : 평택시 청북읍
45	팽 성	전 지 역 : 평택시 팽성읍
46	평 택	<p>전 지 역 : 평택시 군문동, 통북동, 평택동</p> <p>일부지역 : 평택시 비전1~2동, 유천동, 합정동</p>
47	포 승	전 지 역 : 평택시 포승읍
48	향 남	<p>일부지역 : 평택시 불정상현길</p> <p>화성시 향남읍 내향로, 만년로, 발안로, 방죽로, 서봉로, 은행나무로, 초록로, 토성로, 행정남로, 행정동로, 행정서로, 행정죽전로, 행정중앙로, 향남로, 갈천길, 금배들길, 길성길, 길성안길, 늪말길, 당너머길, 돛뿌리길, 두머리길, 두피길, 두피안길, 두물안길, 백토관리길, 삼미제길, 솔태상두길, 송뒷말길, 수직1~2길, 옥천길, 왜골길, 응겹이길, 한두골길, 흰두골길</p> <p>양감면 발안로, 암소고개로, 용소금각로, 은행나무로, 정문송산로, 정문회화로, 초록로, 토성로, 늪말길, 독줄길, 동지골길, 사격장길, 사릅재길, 사창길, 생이길, 솔안길, 송말길, 신흥길, 아랫거리길, 안산말길, 안요골길, 양간큰말길, 요골길, 용소말길, 월촌길, 조리울길, 줄터길, 창말안길, 큰길목길, 후곡길</p>

대리구 관할 지역분포도



1. 성남대리구

☞ 광주시, 성남시 일부, 여주시 일부, 용인시 일부, 이천시 일부, 하남시, 양평군 일부

2. 수원대리구

☞ 수원시, 용인시 일부, 화성시 일부

3. 안산대리구

☞ 광명시, 군포시 일부, 서울시 금천구 일부, 시흥시 일부, 안산시 일부, 화성시 일부

4. 안양대리구

☞ 과천시, 군포시 일부, 안양시, 의왕시

5. 용인대리구

☞ 성남시 일부, 안성시 일부, 여주시 일부, 용인시 일부, 이천시 일부, 양평군 일부

6. 평택대리구

☞ 안성시 일부, 오산시, 용인시 일부, 평택시, 화성시 일부

◆ I. 개황 : 2. 인구 · 신자 · 세대수 · 신부 · 수사 · 수녀 · 선교사 · 교리교사 · 공소

성남대리구

본 당 명	인 구	신 자	인구수에 따른 신자비율	세대수	신 부	수 사	수 녀	선교사	교리교사	공 소
1 곤 지 암	23,191	1,696	7.31	754	1	-	-	-	-	-
2 광 남 동	64,535	2,566	3.98	995	1	-	-	-	-	-
3 광 주	100,326	4,718	4.70	1,936	2	-	3	-	-	-
4 구 산	42,900	2,252	5.25	873	1	-	-	-	-	-
5 능 평	69,105	3,899	5.64	1,642	1	-	-	-	2	-
6 단 대 동	63,948	3,795	5.93	1,600	1	-	1	-	9	-
7 도 척	9,091	1,046	11.51	356	1	-	-	-	-	-
8 도촌동성베드로	17,412	1,202	6.90	543	1	-	-	-	1	-
9 분당성루카	53,479	7,120	13.31	2,997	2	-	-	-	5	-
10 분당성마르코	76,562	8,656	11.31	3,615	2	-	4	-	8	-
11 분당성마리아	32,971	4,827	14.64	2,019	2	-	1	-	-	-
12 분당성마태오	99,367	14,923	15.02	6,386	3	-	3	-	3	-
13 분당성바오로	48,541	8,421	17.35	3,441	2	-	-	-	5	-
14 분당성요한	114,139	16,484	14.44	6,469	4	-	3	-	9	-
15 산 북	9,860	503	5.10	226	1	-	-	-	-	-
16 상 대 원	57,425	1,902	3.31	900	1	-	2	-	-	-
17 서 부	17,125	537	3.14	189	1	-	-	-	-	-
18 성 남 동	67,525	4,588	6.79	2,052	2	-	2	-	2	-
19 수 진 동	57,843	1,967	3.40	971	1	-	2	-	2	-
20 신 장	84,000	5,081	6.05	2,125	2	-	2	-	-	-
21 신 흥 동	62,214	1,940	3.12	905	1	-	1	-	-	-
22 오 포	36,713	1,324	3.61	523	1	-	-	-	-	-
23 위례성테레사	58,181	2,879	4.95	1,024	1	-	-	-	-	-
24 은행동성가정	48,401	1,538	3.18	677	1	-	2	-	-	-
25 초 월	42,451	1,926	4.54	789	1	-	-	-	2	-
26 태 평 동	50,370	1,455	2.89	662	1	-	2	-	-	1
27 퇴 촌	20,183	1,682	8.33	674	1	-	-	-	-	1
28 관교성김대건안드레아	41,100	5,124	12.47	1,914	2	-	1	-	-	-
29 관교성프란치스코	63,283	5,645	8.92	2,097	1	-	-	-	-	-
30 풍 산	21,400	1,947	9.10	760	1	-	-	-	7	-
31 허남성정하상바오로	54,821	3,965	7.23	1,616	1	-	2	-	1	-
32 황 산	25,464	793	3.11	296	1	-	-	-	-	-
합 계	1,633,926	126,401	7.74	52,026	45	-	31	-	56	2

수원대리구

본 당 명	인 구	신 자	인구수에 따른 신자비율	세대수	신 부	수 사	수 녀	선교사	교리교사	공 소
1 고 등 동	23,638	1,546	6.54	626	1	-	2	-	-	-
2 고 색 동	18,500	1,610	8.70	618	1	-	2	-	-	-
3 광교1동	50,403	3,590	7.12	1,325	1	-	-	-	-	-
4 광교2동	22,800	2,738	12.01	1,121	1	-	-	-	1	-
5 권선2동	32,281	1,712	5.30	660	1	-	-	-	-	-
6 권 선 동	102,850	8,802	8.56	3,474	2	-	3	-	3	-
7 당수성령	9,658	836	8.66	311	1	-	-	-	2	-
8 동 수 원	37,000	2,945	7.96	1,197	1	-	-	-	-	-
9 망포동수원	93,110	3,861	4.15	1,432	1	-	-	-	8	-
10 매 교 동	79,692	1,679	2.11	738	1	-	2	-	1	-
11 매 탄 동	62,522	2,221	3.55	899	1	-	-	-	-	-
12 버 드 내	32,166	1,495	4.65	607	1	-	-	-	4	-
13 북 수 동	19,100	1,616	8.46	726	2	-	2	-	2	-
14 상 촌	42,300	4,053	9.58	1,580	1	-	-	-	-	-
15 서 둔 동	68,659	2,523	3.67	1,036	1	-	1	-	-	-
16 서 천 동	57,226	1,391	2.43	565	1	-	-	-	4	-
17 서 호	9,148	531	5.80	237	1	-	-	-	-	-
18 세 류 동	30,055	2,232	7.43	382	3	-	2	-	-	-
19 영통성령	46,194	4,763	10.31	1,775	2	-	-	-	7	-
20 영통성요셉	51,200	3,183	6.22	1,314	1	-	-	-	-	-
21 영통영덕	48,014	4,127	8.60	1,609	1	-	2	-	-	-
22 오목천동	23,400	1,919	8.20	728	1	1	-	-	-	-
23 원 천 동	58,960	4,473	7.59	1,826	1	-	1	-	-	-
24 율 전 동	48,369	5,475	11.32	2,168	2	-	1	-	-	-
25 인 계 동	27,271	2,925	10.73	1,159	1	-	2	-	-	-
26 일 월	24,333	4,095	16.83	1,549	1	-	-	5	5	-
27 입 북 동	18,213	547	3.00	225	1	-	-	-	-	-
28 정자꽃미	49,900	5,736	11.49	2,279	2	-	2	-	3	-
29 정자동주교좌	92,261	4,784	5.19	2,001	2	-	3	-	4	-
30 조원동주교좌	86,000	5,448	6.33	2,466	2	-	2	-	-	-
31 조원솔대	36,975	4,083	11.04	1,635	1	-	-	-	6	-
32 지 동	79,560	3,829	4.81	1,675	1	-	2	-	-	-
33 칠 보	24,500	2,212	9.03	822	1	-	-	-	-	-
34 호매실동	13,100	635	4.85	272	1	-	-	-	-	-
35 화 서 동	45,232	2,899	6.41	1,036	1	-	2	-	7	-
36 흥 덕	36,486	3,035	8.32	1,160	1	-	-	-	2	-
합 계	1,601,076	109,549	6.84	43,233	45	1	31	5	59	-

안산대리구

본 당 명	인 구	신 자	인구수에 따른 신자비율	세대수	신 부	수 사	수 녀	선교사	교리교사	공 소
1 감 골	35,348	2,286	6.47	911	1	-	2	-	-	-
2 고 잔	21,267	1,524	7.17	625	1	-	-	-	-	-
3 광 명	55,130	3,779	6.85	1,711	1	-	1	-	3	-
4 광 문	26,535	1,148	4.33	473	1	-	-	-	6	2
5 광 북	48,021	3,124	6.51	1,372	1	-	1	-	4	-
6 군 자	50,047	1,878	3.75	832	1	-	1	-	-	-
7 능곡동성가정	16,025	937	5.85	431	1	-	-	-	-	-
8 대 학 동	45,346	2,030	4.48	842	1	-	1	-	-	-
9 목 감	37,896	1,969	5.20	876	1	-	1	-	6	1
10 반월성마리아	20,413	1,290	6.32	537	1	-	-	-	-	-
11 배 곧	41,046	1,664	4.05	677	1	-	-	-	-	-
12 본오동성요한세례자	54,037	3,588	6.64	1,481	2	-	-	2	1	-
13 상 록 수	46,522	2,660	5.72	1,185	1	-	1	-	2	-
14 선부동성가정	63,587	2,168	3.41	966	1	-	-	-	2	-
15 성 포 동	26,706	2,974	11.14	1,221	1	-	-	-	4	-
16 소 하 동	70,921	3,427	4.83	1,468	1	-	2	-	9	-
17 시화성바오로	111,268	4,846	4.36	2,035	2	-	1	-	2	-
18 시화성베드로	66,334	1,404	2.12	662	1	-	1	-	1	-
19 안산성마르코	28,297	1,444	5.10	667	1	-	-	-	2	-
20 안산성마리아	25,762	1,918	7.45	747	1	-	1	-	-	-
21 안산성안나	22,951	1,525	6.64	560	1	-	-	-	3	-
22 안산성요셉	21,291	1,265	5.94	532	1	-	-	-	2	-
23 연 성	24,403	1,737	7.12	671	1	-	1	-	-	-
24 와동일치의모후	66,777	2,415	3.62	968	1	-	2	-	-	-
25 원 곡	47,750	2,054	4.30	881	1	-	-	-	-	-
26 월 피 동	69,094	3,444	4.98	1,431	1	-	2	-	5	-
27 장 곡	18,662	1,310	7.02	505	1	-	1	-	-	-
28 철 산	71,318	7,720	10.82	3,140	2	-	2	-	8	-
29 초 지 동	45,625	2,009	4.40	838	1	-	-	-	-	-
30 하 안	60,098	4,606	7.66	2,195	2	-	2	-	4	-
합 계	1,338,477	74,143	5.54	31,440	34	-	23	2	64	3

안양대 리구

본 당 명		인 구	신 자	인구수에 따른 신자비율	세대수	신 부	수 사	수 녀	선교사	교리교사	공 소
1	과 천	33,795	5,230	15.48	2,097	2	-	2	-	-	-
2	관 악	23,682	2,540	10.73	1,065	1	-	-	-	2	-
3	군 포	97,135	5,122	5.27	2,151	2	-	-	-	5	-
4	금 정	40,326	3,132	7.77	1,288	1	-	2	-	3	-
5	대 야 미	10,063	1,341	13.33	556	1	-	-	-	-	-
6	매 곡	35,116	3,486	9.93	1,392	1	-	-	-	5	-
7	명 학	31,151	2,020	6.48	913	1	-	-	-	-	-
8	별 말	54,000	5,042	9.34	1,981	2	-	-	-	5	-
9	범 계	47,500	5,056	10.64	1,952	1	-	2	-	9	-
10	별 양 동	23,843	4,592	19.26	1,732	2	-	2	-	-	-
11	부곡동성요셉	10,049	912	9.08	370	1	-	-	-	3	-
12	비 산 동	70,096	4,811	6.86	1,893	1	-	3	-	4	-
13	산 본	54,301	7,033	12.95	2,973	2	-	2	-	6	-
14	석 수 동	48,740	3,569	7.32	1,374	1	-	2	-	6	-
15	수 리 동	36,432	5,108	14.02	2,172	2	-	2	-	5	-
16	오 전 동	19,409	5,336	27.49	2,135	2	-	2	7	5	-
17	왕 곡	12,874	1,172	9.10	458	1	-	-	-	1	-
18	용 호	56,236	4,664	8.29	1,915	2	-	-	-	3	-
19	의 왕	26,603	2,694	10.13	1,075	1	-	1	-	-	-
20	인 덕 원	58,798	5,865	9.97	2,452	2	-	2	4	5	-
21	중 양	142,275	9,236	6.49	3,935	2	-	2	-	-	-
22	청계예수성심	21,539	2,129	9.88	851	1	-	-	-	-	-
23	평 촌	59,686	6,760	11.33	2,445	2	-	2	-	-	-
24	포 일	38,800	3,367	8.68	1,274	1	-	2	-	-	-
25	하 우 현	571	192	33.63	79	1	-	-	-	-	-
26	호 계 동	51,648	3,648	7.06	1,362	1	-	2	-	-	-
27	호 평	51,000	4,610	9.04	1,971	2	-	2	-	1	-
합 계		1,155,668	108,667	9.40	43,861	39	-	32	11	68	-

용인대리구

본 당 명	인 구	신 자	인구수에 따른 신자비율	세대수	신 부	수 사	수 녀	선교사	교리교사	공 소
1 가 남	16,530	905	5.47	459	1	-	2	-	-	-
2 구 성	68,369	7,390	10.81	2,933	2	-	2	-	6	-
3 기흥성바오로	22,983	1,547	6.73	605	1	-	-	-	-	-
4 동백성마리아	47,620	3,508	7.37	1,403	1	-	-	-	7	-
5 동백성요셉	44,600	3,379	7.58	1,282	1	-	-	-	6	-
6 동천성바오로	36,543	5,088	13.92	1,930	1	-	-	-	3	-
7 모 전 동	29,512	1,874	6.35	794	1	-	-	-	3	-
8 모 현	60,302	2,365	3.92	930	1	-	-	-	-	-
9 문 호 리	9,068	717	7.91	285	1	-	-	-	2	-
10 반 월 성	10,324	835	8.09	373	1	-	1	-	-	-
11 백 암	9,523	901	9.46	376	1	-	-	-	-	-
12 보라동성가정	46,817	5,271	11.26	2,110	1	-	2	-	-	-
13 보 정	37,880	5,609	14.81	2,086	2	-	-	-	2	-
14 북 여 주	32,228	1,997	6.20	865	1	-	-	-	3	1
15 삼 가 동	24,059	1,445	6.01	573	1	-	-	-	-	-
16 상하성모세	35,947	2,848	7.92	1,165	2	-	1	-	1	-
17 상 현 동	64,003	9,528	14.89	3,443	3	-	-	-	7	-
18 성북동성마리아요셉	38,470	6,457	16.78	2,319	2	-	2	1	15	-
19 송 전	10,981	1,117	10.17	463	1	-	-	-	-	-
20 수 지	67,649	7,043	10.41	2,858	2	-	2	2	-	-
21 신 갈	55,831	5,354	9.59	2,228	2	-	2	-	-	-
22 신 둔	24,000	1,075	4.48	444	1	-	-	-	-	-
23 신 봉 동	37,982	5,018	13.21	1,843	1	-	-	-	5	-
24 아 미 동	51,549	1,897	3.68	804	1	-	2	-	-	-
25 양 동	4,651	486	10.45	209	1	-	-	-	-	-
26 양 수 리	12,272	828	6.75	335	1	-	-	-	-	-
27 양 지	18,202	1,880	10.33	692	1	-	-	-	8	-
28 양 평	111,841	3,754	3.36	1,576	1	-	2	-	-	1
29 여 주	50,753	3,104	6.12	1,321	1	-	3	-	1	-
30 용 문	30,835	2,473	8.02	1,062	1	-	1	-	-	1
31 용 인	75,377	4,223	5.60	1,774	1	-	-	-	4	-
32 원 삼	8,253	874	10.59	375	1	-	-	1	-	-
33 이 천	70,912	4,153	5.86	1,787	1	-	2	-	-	1
34 이 현	24,390	3,041	12.47	1,116	1	-	-	-	-	-
35 장 호 원	16,011	2,127	13.28	879	1	-	2	-	-	1
36 점 동	6,194	773	12.48	272	1	-	-	-	1	-
37 죽 전	42,257	5,064	11.98	2,103	2	-	2	-	4	-
38 죽전1동하늘의문	31,780	3,086	9.71	1,172	1	-	-	-	-	-
39 천리요셉	13,907	1,294	9.30	364	1	-	-	-	-	-
40 청덕성모승천	28,892	2,071	7.17	882	1	-	-	-	1	-
합 계	1,429,297	122,399	8.56	48,490	49	-	28	4	79	5

평택대리구

본 당 명	인 구	신 자	인구수에 따른 신자비율	세대수	신 부	수 사	수 녀	선교사	교리교사	공 소
1 갈 곳 동	57,804	3,327	5.76	1,370	1	-	-	-	-	-
2 공 도	43,357	2,657	6.13	1,152	1	-	-	-	3	-
3 궁 리	11,051	758	6.86	294	1	-	-	-	-	1
4 기 산	36,001	2,035	5.65	775	1	-	-	-	-	-
5 기안성바오로	37,644	2,587	6.87	990	1	-	2	-	-	-
6 남 양	32,191	2,803	8.71	1,120	1	-	2	-	4	-
7 대 천 동	45,921	3,967	8.64	1,655	1	-	2	-	-	-
8 던 지 실	16,183	1,296	8.01	540	1	-	-	-	1	-
9 동탄능동	48,167	3,198	6.64	1,233	1	-	-	-	1	-
10 동탄부활	37,353	3,229	8.64	1,231	1	-	-	-	2	-
11 동탄숲속	51,000	4,212	8.26	1,604	1	-	-	-	-	-
12 동탄영천동	86,211	3,267	3.79	1,174	1	-	-	-	-	-
13 마 도	6,470	835	12.91	462	1	-	-	-	2	-
14 모 산 골	21,838	1,015	4.65	399	1	-	-	-	1	-
15 미 리 내	1,821	817	44.87	407	1	-	-	-	-	1
16 미양성요한바오로이반네	6,462	1,158	17.92	460	1	-	2	-	-	-
17 발 안	31,568	2,093	6.63	846	2	-	2	-	-	-
18 병 점	55,000	3,724	6.77	1,453	2	-	2	-	-	-
19 봉담성체성혈	35,887	2,115	5.89	836	1	-	-	-	-	-
20 비 봉	8,445	551	6.52	266	1	-	2	-	1	-
21 비 전 동	44,263	4,380	9.90	1,773	2	-	-	-	4	-
22 사 강	11,991	949	7.91	401	1	-	1	-	-	-
23 상 신	18,838	788	4.18	321	1	-	-	-	1	-
24 서 신	6,967	915	13.13	444	1	-	-	-	-	-
25 서 정 동	75,155	4,022	5.35	1,595	2	-	2	-	-	1
26 세 교 동	21,644	1,227	5.67	448	1	-	-	-	-	-
27 세 마	50,762	2,467	4.86	994	1	-	-	-	2	-
28 소 사 별	32,120	1,094	3.41	425	1	-	-	-	-	-
29 송 서	10,450	705	6.75	335	1	-	-	-	1	-
30 송 탄	34,000	2,437	7.17	1,043	1	-	2	-	-	-
31 송 현	46,876	2,826	6.03	1,147	1	-	-	-	-	-
32 안 녕	41,628	1,868	4.49	769	1	-	-	-	-	-
33 안 성	28,730	3,088	10.75	1,447	1	-	2	-	-	-
34 안 중	55,932	3,549	6.35	1,448	1	-	4	-	3	-
35 양 성	5,494	562	10.23	237	1	-	-	-	-	1
36 오 산	47,260	4,240	8.97	1,927	1	-	2	-	2	-
37 왕 립	8,792	1,341	15.25	460	1	-	2	-	-	-
38 용 이 동	13,317	852	6.40	306	1	-	-	-	-	-
39 은 계 동	85,000	2,924	3.44	1,170	1	-	-	-	-	-
40 정 남	9,113	1,075	11.80	490	1	-	-	-	2	-
41 조 암	18,728	2,132	11.38	850	1	-	-	-	5	-
42 죽 산	19,393	1,498	7.72	661	1	-	2	-	-	-
43 진 사 리	24,653	1,761	7.14	667	1	-	-	-	-	-
44 청 북	23,375	1,060	4.53	436	1	-	-	-	2	-
45 팽 성	29,075	1,628	5.60	711	1	-	3	-	-	-
46 평 택	45,387	3,431	7.56	1,415	2	-	2	-	-	-
47 포 승	25,856	678	2.62	324	1	-	-	-	-	-
48 향 남	40,921	1,680	4.11	689	1	-	-	-	-	3
합 계	1,546,094	100,821	6.52	41,200	53	-	36	-	37	7

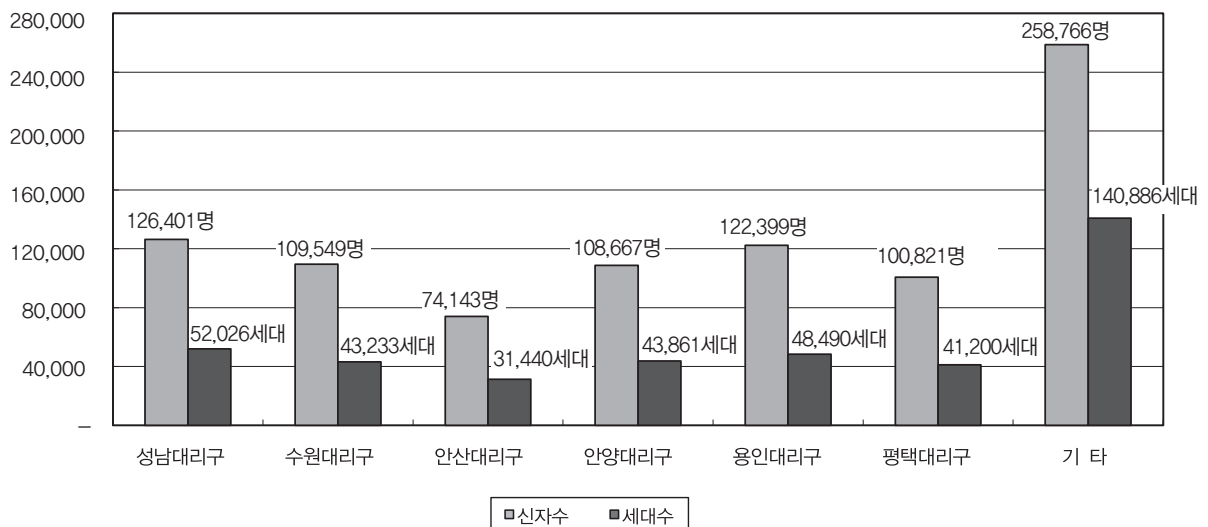
기 타

본 당 명	인 구	신 자	인구수에 따른 신자비율	세대수	신 부	수 사	수 녀	선교사	교리교사	공 소
1 최 양 업	-	339	-	335	-	-	-	-	-	-
2 복음화국	-	258,427	-	140,551	-	-	-	-	-	-
합 계	-	258,766	-	140,886	-	-	-	-	-	-

대 리 구 명	인 구	신 자	인구수에 따른 신자비율	세대수	신 부	수 사	수 녀	선교사	교리교사	공 소
성남대리구	1,633,926	126,401	7.74	52,026	45	-	31	-	56	2
수원대리구	1,601,076	109,549	6.84	43,233	45	1	31	5	59	-
안산대리구	1,338,477	74,143	5.54	31,440	34	-	23	2	64	3
안양대리구	1,155,668	108,667	9.40	43,861	39	-	32	11	68	-
용인대리구	1,429,297	122,399	8.56	48,490	49	-	28	4	79	5
평택대리구	1,546,094	100,821	6.52	41,200	53	-	36	-	37	7
기 타	-286,963	258,766	-	140,886	-	-	-	-	-	-
총 계	8,417,575	900,746	10.70	401,136	265	1	181	22	363	17

1. 인 구 : 본당 관할 구역 내 인구 수
2. 신 자 : 본당 내 신자 수
3. 세 대 수 : 본당 관할 내 세대 수
4. 수사, 수녀 : 본당 내에서 활동, 거주하는 모든 수사, 수녀 수
5. 선 교 사 : 선교 활동을 전업으로 하는 평신도 수
6. 교리교사 : 정당한 자격을 갖추고 실제로 예비신자 교리교육 활동을 하는 평신도의 수(주일학교 교사 제외)
(단, 선교사와 교리교사를 겸할 경우 선교사에 포함한다.)
7. 공 소 : 본당 관할 공소 수(현재 신자 수가 있고, 사제가 정기적으로 미사를 드리는 곳을 가리킨다.)

대리구별 신자 수 및 세대 수



◆ Ⅱ. 신자 : 1. 신자 총수 · 증감

성남대리구

구분 본당명	총수증감			증가						감소					
	전년도 총수	금년도 총수	증감수	영세자	전입 교구내	교외 타교구	교적 재작성	기타	증가 총계	사망	전출 교구내	교외 타교구	교적 정리	기타	감소 총계
1 곤지암	1,677	1,696	19	48	74	62	1	-	185	17	121	26	2	-	166
2 광남동	2,179	2,566	387	62	275	158	3	-	498	21	66	24	-	-	111
3 광주	4,520	4,718	198	165	224	82	10	-	481	32	187	62	2	-	283
4 구산	2,016	2,252	236	98	320	572	4	-	994	-	688	63	7	-	758
5 능평	3,612	3,899	287	54	330	185	7	-	576	39	205	37	8	-	289
6 단대동	4,513	3,795	-718	73	92	54	-	-	219	23	833	81	-	-	937
7 도척	1,199	1,046	-153	18	22	28	4	2	74	22	191	10	4	-	227
8 도촌동성베드로	1,166	1,202	36	23	67	18	3	1	112	3	58	15	-	-	76
9 분당성루카	7,065	7,120	55	130	232	176	14	-	552	35	327	120	15	-	497
10 분당성마르코	8,834	8,656	-178	174	254	217	9	-	654	46	629	152	5	-	832
11 분당성마리아	5,098	4,827	-271	68	169	108	2	2	349	27	516	74	3	-	620
12 분당성마태오	14,858	14,923	65	279	560	369	31	-	1,239	72	778	323	1	-	1,174
13 분당성바오로	8,212	8,421	209	188	254	217	21	-	680	45	245	178	3	-	471
14 분당성요한	16,101	16,484	383	419	508	404	22	-	1,353	78	570	316	6	-	970
15 산북	471	503	32	9	32	23	-	-	64	4	13	15	-	-	32
16 상대원	1,949	1,902	-47	14	101	21	1	1	138	25	134	26	-	-	185
17 서부	531	537	6	7	13	16	1	-	37	-	23	6	2	-	31
18 성남동	4,681	4,588	-93	69	93	51	9	-	222	38	220	57	-	-	315
19 수진동	1,950	1,967	17	59	147	46	5	1	258	28	178	35	-	-	241
20 신장	5,074	5,081	7	86	89	276	4	1	456	38	325	83	3	-	449
21 신흥동	3,291	1,940	-1,351	40	80	28	4	-	152	20	1,409	74	-	-	1,503
22 오포	1,467	1,324	-143	34	100	51	1	-	186	12	298	16	3	-	329
23 위례성테레사	1,573	2,879	1,306	90	639	648	4	-	1,381	7	18	50	-	-	75
24 은행동성가정	1,500	1,538	38	5	99	37	-	-	141	5	78	16	4	-	103
25 초월	1,857	1,926	69	40	122	80	3	-	245	10	127	39	-	-	176
26 태평동	1,774	1,455	-319	39	56	45	-	-	140	22	379	57	1	-	459
27 퇴촌	1,617	1,682	65	55	72	76	4	-	207	8	108	26	-	-	142
28 관교성김대건안드레아	5,101	5,124	23	149	237	201	24	-	611	14	448	123	3	-	588
29 관교성프란치스코	5,465	5,645	180	101	282	216	10	-	609	10	258	160	1	-	429
30 풍산	1,738	1,947	209	57	287	190	8	3	545	8	299	25	4	-	336
31 하남성정하삼바오로	3,903	3,965	62	97	100	154	5	-	356	16	211	67	-	-	294
32 황산	신설	793	793	8	740	99	3	2	852	1	48	10	-	-	59
합계	124,992	126,401	1,409	2,758	6,670	4,908	217	13	14,566	726	9,988	2,366	77	-	13,157

수원대리구

구분 본당명	총 수 증 감			증 가						감 소					
	전년도 총수	금년도 총수	증감수	영세자	전 입		교적 재작성	기타	증가 총계	사망	전 출		교적 정리	기타	감소 총계
1 고 등 동	1,584	1,546	-38	35	36	21	-	-	92	21	94	14	1	-	130
2 고 색 동	1,698	1,610	-88	35	53	22	4	-	114	12	181	9	-	-	202
3 광교1동	3,435	3,590	155	46	296	120	4	-	466	3	227	75	6	-	311
4 광교2동	2,518	2,738	220	86	199	92	8	-	385	8	102	54	-	1	165
5 권선2동	1,664	1,712	48	43	128	53	4	-	228	13	153	13	1	-	180
6 권 선 동	8,960	8,802	-158	226	234	173	3	1	637	40	684	70	1	-	795
7 당수성령	825	836	11	30	24	18	1	-	73	5	47	10	-	-	62
8 동 수 원	2,621	2,945	324	57	327	99	6	-	489	23	122	19	-	1	165
9 망포동수심	3,837	3,861	24	66	194	64	2	-	326	13	242	44	3	-	302
10 매 교 동	2,596	1,679	-917	17	91	23	2	-	133	16	1,001	33	-	-	1,050
11 매 탄 동	2,164	2,221	57	77	174	84	6	-	341	12	254	17	1	-	284
12 버 드 내	1,610	1,495	-115	23	104	40	-	-	167	8	267	7	-	-	282
13 북 수 동	1,607	1,616	9	35	55	18	1	-	109	14	75	11	-	-	100
14 상 촌	3,912	4,053	141	58	252	72	4	-	386	13	215	17	-	-	245
15 서 둔 동	2,564	2,523	-41	42	110	36	1	-	189	17	184	29	-	-	230
16 서 천 동	1,266	1,391	125	63	121	44	1	-	229	7	70	27	-	-	104
17 서 호	552	531	-21	10	11	6	-	-	27	4	43	1	-	-	48
18 세 류 동	2,327	2,232	-95	55	87	57	5	-	204	18	249	32	-	-	299
19 영통성령	4,578	4,763	185	124	331	140	7	-	602	26	314	76	1	-	417
20 영통성요셉	3,621	3,183	-438	100	127	140	3	3	373	6	758	47	-	-	811
21 영통영덕	4,187	4,127	-60	95	150	98	2	-	345	18	334	53	-	-	405
22 오목천동	1,695	1,919	224	61	178	53	8	-	300	15	50	7	4	-	76
23 원 천 동	4,626	4,473	-153	71	146	63	5	1	286	21	364	54	-	-	439
24 율 전 동	5,607	5,475	-132	88	149	118	1	2	358	35	374	69	12	-	490
25 인 계 동	2,945	2,925	-20	70	86	65	2	1	224	10	191	42	1	-	244
26 일 월	4,338	4,095	-243	51	133	52	4	-	240	10	409	63	1	-	483
27 입 북 동	542	547	5	10	72	20	1	-	103	-	86	12	-	-	98
28 정자꽃미	5,694	5,736	42	98	198	82	11	-	389	29	267	48	3	-	347
29 정자동주교좌	4,596	4,784	188	128	239	104	3	28	502	28	246	40	-	-	314
30 조원동주교좌	5,341	5,448	107	68	221	85	4	3	381	62	174	38	-	-	274
31 조원솔대	4,144	4,083	-61	83	134	42	1	1	261	28	249	44	1	-	322
32 지 동	4,113	3,829	-284	91	186	63	9	-	349	30	540	62	1	-	633
33 칠 보	2,058	2,212	154	67	279	29	2	-	377	12	197	14	-	-	223
34 호매실동	540	635	95	9	84	26	4	-	123	9	17	2	-	-	28
35 화 서 동	3,562	2,899	-663	55	137	31	2	-	225	29	827	32	-	-	888
36 흥 덕	2,993	3,035	42	52	191	72	9	-	324	12	191	79	-	-	282
합 계	110,920	109,549	-1,371	2,325	5,537	2,325	130	40	10,357	627	9,798	1,264	37	2	11,728

안산대리구

구분 본당명	총 수 증 감			증 가						감 소					
	전년도 총수	금년도 총수	증감수	영세자	전 입 교구내	교적 타교구	교적 재작성	기타	증가 총계	사망	전 출 교구내	교적 타교구	교적 정리	기타	감소 총계
1 감 골	2,424	2,286	-138	44	59	39	2	-	144	16	231	33	2	-	282
2 고 잔	1,540	1,524	-16	44	33	29	5	-	111	7	96	24	-	-	127
3 광 명	4,554	3,779	-775	71	108	126	18	2	325	60	956	83	1	-	1,100
4 광 문	1,303	1,148	-155	26	49	33	3	-	111	17	195	54	-	-	266
5 광 북	3,272	3,124	-148	44	77	110	-	-	231	21	257	101	-	-	379
6 군 자	2,031	1,878	-153	51	91	45	1	-	188	17	306	18	-	-	341
7 능곡동성가정	1,006	937	-69	18	26	46	-	-	90	3	124	32	-	-	159
8 대 학 동	2,077	2,030	-47	55	101	39	2	-	197	15	202	26	1	-	244
9 목 감	1,595	1,969	374	29	329	152	3	-	513	10	103	22	3	1	139
10 반월성마리아	1,418	1,290	-128	17	38	33	2	-	90	12	192	13	1	-	218
11 배 곧	신 설	1,664	1,664	18	1,545	190	-	-	1,753	3	60	25	1	-	89
12 본오동성요한세례자	3,513	3,588	75	49	133	71	5	4	262	25	119	34	9	-	187
13 상 룩 수	2,659	2,660	1	23	103	32	-	-	158	18	105	34	-	-	157
14 선부동성가정	2,129	2,168	39	41	98	35	11	-	185	14	95	35	2	-	146
15 성 포 동	2,938	2,974	36	53	87	36	2	1	179	17	106	16	4	-	143
16 소 하 동	3,749	3,427	-322	42	302	158	5	-	507	24	671	127	2	5	829
17 시화성마오로	6,091	4,846	-1,245	89	233	177	5	1	505	31	1,627	88	4	-	1,750
18 시화성베드로	1,499	1,404	-95	29	73	29	8	-	139	9	191	34	-	-	234
19 안산성마르코	1,645	1,444	-201	28	88	37	3	-	156	17	312	28	-	-	357
20 안산성마리아	1,941	1,918	-23	48	90	43	2	-	183	12	152	41	1	-	206
21 안산성안나	1,473	1,525	52	40	63	13	-	1	117	4	54	7	-	-	65
22 안산성요셉	1,270	1,265	-5	31	42	24	4	-	101	13	63	30	-	-	106
23 연 성	1,786	1,737	-49	23	49	35	-	-	107	7	119	30	-	-	156
24 와동일치의모후	2,455	2,415	-40	65	106	36	-	-	207	32	187	28	-	-	247
25 원 곡	2,273	2,054	-219	35	71	36	3	-	145	16	307	40	1	-	364
26 월 피 동	3,503	3,444	-59	56	110	38	1	-	205	25	183	55	1	-	264
27 장 곡	1,370	1,310	-60	17	29	28	2	-	76	6	94	34	-	2	136
28 철 산	7,755	7,720	-35	170	177	241	11	-	599	43	385	203	3	-	634
29 초 지 동	2,221	2,009	-212	37	74	27	10	-	148	13	305	41	1	-	360
30 하 안	4,615	4,606	-9	97	100	142	5	-	344	38	175	140	-	-	353
합 계	76,105	74,143	-1,962	1,390	4,484	2,080	113	9	8,076	545	7,972	1,476	37	8	10,038

안양대 리 구

구분 본당명	총 수 증 감			영세자	증 가				증가 총계	사망	감 소				감소 총계
	전년도 총수	금년도 총수	증감수		전 입 교구내	교적 타교구	교적 재작성	기타			전 출 교구내	교적 타교구	교적 정리	기타	
1 과 천	5,345	5,230	-115	89	147	105	-	-	341	13	267	161	15	-	456
2 관 악	2,581	2,540	-41	60	63	62	2	-	187	13	184	29	2	-	228
3 군 포	5,191	5,122	-69	92	230	66	6	-	394	36	193	62	172	-	463
4 금 정	3,052	3,132	80	19	146	65	9	-	239	15	99	45	-	-	159
5 대 야 미	1,279	1,341	62	41	92	37	2	-	172	2	91	16	1	-	110
6 매 곡	3,624	3,486	-138	87	254	56	1	-	398	24	406	104	2	-	536
7 명 학	1,966	2,020	54	19	142	23	4	-	188	16	101	17	-	-	134
8 별 말	5,503	5,042	-461	87	302	108	3	-	500	37	785	137	2	-	961
9 범 계	4,956	5,056	100	79	272	94	5	-	450	29	261	60	-	-	350
10 별 양 동	4,691	4,592	-99	76	185	83	5	1	350	16	280	152	1	-	449
11 부곡동성요셉	868	912	44	15	56	12	2	-	85	7	23	11	-	-	41
12 비 산 동	4,551	4,811	260	121	489	135	3	3	751	28	381	82	-	-	491
13 산 본	7,227	7,033	-194	88	187	120	9	-	404	41	452	102	2	1	598
14 석 수 동	3,612	3,569	-43	51	143	71	3	-	268	26	226	58	1	-	311
15 수 리 동	5,079	5,108	29	132	203	73	6	-	414	23	295	66	1	-	385
16 오 전 동	5,425	5,336	-89	86	148	58	9	-	301	33	217	87	53	-	390
17 왕 곡	1,255	1,172	-83	22	53	7	1	-	83	8	146	12	-	-	166
18 용 호	4,553	4,664	111	72	166	74	4	-	316	19	127	59	-	-	205
19 의 왕	2,785	2,694	-91	70	95	33	4	3	205	27	230	39	-	-	296
20 인 덕 원	5,563	5,865	302	139	621	137	6	-	903	45	450	105	1	-	601
21 중 앙	9,200	9,236	36	152	363	104	5	9	633	69	381	146	1	-	597
22 청계예수성심	2,011	2,129	118	77	201	55	12	-	345	9	193	24	1	-	227
23 평 춘	8,293	6,760	-1,533	36	407	109	6	-	558	39	1,925	121	4	2	2,091
24 포 일	3,304	3,367	63	68	314	75	3	-	460	15	321	61	-	-	397
25 하 우 현	174	192	18	7	11	8	-	-	26	4	4	-	-	-	8
26 호 계 동	4,650	3,648	-1,002	83	161	16	2	1	263	24	1,158	72	-	11	1,265
27 호 평	5,153	4,610	-543	103	234	94	12	-	443	24	885	74	3	-	986
합 계	111,891	108,667	-3,224	1,971	5,685	1,880	124	17	9,677	642	10,081	1,902	262	14	12,901

용인대리구

구분 본당명	총 수 증 감			증 가						감 소					
	전년도 총수	금년도 총수	증감수	영세자	전 입		교적 재작성	기타	증가 총계	사망	전 출		교적 정리	기타	감소 총계
1 가 남	915	905	-10	39	50	13	1	-	103	7	80	26	-	-	113
2 구 성	7,266	7,390	124	176	341	218	-	1	736	30	371	204	7	-	612
3 기흥성바오로	1,487	1,547	60	44	77	64	2	-	187	8	96	23	-	-	127
4 동백성마리아	3,359	3,508	149	109	180	103	6	-	398	7	86	57	99	-	249
5 동백성요셉	3,385	3,379	-6	54	135	90	1	-	280	7	228	46	1	4	286
6 동천성바오로	5,168	5,088	-80	90	231	157	19	1	498	27	446	103	2	-	578
7 모 전 동	1,808	1,874	66	42	80	40	1	-	163	12	56	24	5	-	97
8 모 현	2,559	2,365	-194	41	136	77	1	-	255	23	389	37	-	-	449
9 문 호 리	745	717	-28	9	16	53	-	1	79	4	70	33	-	-	107
10 반 월 성	878	835	-43	23	26	32	2	-	83	24	92	10	-	-	126
11 백 암	974	901	-73	9	15	6	-	-	30	13	82	8	-	-	103
12 보라동성가정	5,279	5,271	-8	108	201	134	7	-	450	25	335	98	-	-	458
13 보 정	5,674	5,609	-65	114	246	156	10	-	526	31	428	127	5	-	591
14 북 여 주	1,906	1,997	91	58	52	72	2	-	184	22	44	27	-	-	93
15 삼 가 동	1,258	1,445	187	42	210	103	-	-	355	11	135	20	2	-	168
16 상하성모세	2,937	2,848	-89	49	101	57	2	-	209	19	209	70	-	-	298
17 상 현 동	9,484	9,528	44	162	314	250	12	-	738	33	491	159	11	-	694
18 성북동성마리아요셉	6,203	6,457	254	146	272	211	14	-	643	27	211	141	10	-	389
19 송 전	1,104	1,117	13	22	33	9	2	-	66	11	36	6	-	-	53
20 수 지	7,406	7,043	-363	133	324	292	10	-	759	42	917	158	5	-	1,122
21 신 갈	5,763	5,354	-409	127	177	161	6	-	471	31	743	104	2	-	880
22 신 둔	1,224	1,075	-149	17	67	37	3	-	124	15	238	17	3	-	273
23 신 봉 동	4,985	5,018	33	68	216	134	15	2	435	27	307	63	5	-	402
24 아 미 동	1,804	1,897	93	40	54	73	-	-	167	12	34	28	-	-	74
25 양 동	592	486	-106	4	8	22	-	1	35	10	127	4	-	-	141
26 양 수 리	762	828	66	32	46	95	-	-	173	6	64	37	-	-	107
27 양 지	2,078	1,880	-198	23	46	41	1	17	128	21	276	27	2	-	326
28 양 평	3,528	3,754	226	63	82	177	-	-	322	31	26	39	-	-	96
29 여 주	3,005	3,104	99	78	62	59	-	-	199	13	51	31	5	-	100
30 용 문	2,430	2,473	43	74	76	148	-	-	298	30	155	65	5	-	255
31 용 인	4,170	4,223	53	83	206	93	8	1	391	25	279	34	-	-	338
32 원 삼	830	874	44	29	25	16	-	-	70	9	16	1	-	-	26
33 이 천	4,192	4,153	-39	72	108	102	6	-	288	35	255	37	-	-	327
34 이 현	2,948	3,041	93	71	121	140	15	-	347	19	152	76	7	-	254
35 장 호 원	2,110	2,127	17	31	15	37	-	-	83	22	35	9	-	-	66
36 점 동	774	773	-1	11	19	6	2	-	38	12	20	7	-	-	39
37 죽 전	5,071	5,064	-7	125	236	200	16	-	577	29	445	99	11	-	584
38 죽전(동해늘)문	3,528	3,086	-442	83	163	100	7	-	353	17	681	88	9	-	795
39 천리요셉	1,338	1,294	-44	38	70	22	1	-	131	32	134	9	-	-	175
40 청덕성모승천	1,971	2,071	100	46	141	65	3	-	255	8	117	27	1	2	155
합 계	122,898	122,399	-499	2,585	4,978	3,865	175	24	11,627	787	8,957	2,179	197	6	12,126

평택대리구

구분 본당명	총 수 증 감			영세자	증 가				증가 총계	사망	감 소				감소 총계
	전년도 총수	금년도 총수	증감수		전 입 교구내	교적 타교구	교적 재작성	기타			전 출 교구내	교적 타교구	교적 정리	기타	
1 갈 곳 동	3,373	3,327	-46	76	139	52	7	-	274	15	252	53	-	-	320
2 공 도	2,536	2,657	121	57	144	58	7	-	266	18	110	17	-	-	145
3 궁 리	828	758	-70	6	6	30	-	-	42	15	92	5	-	-	112
4 기 산	1,835	2,035	200	43	239	70	3	1	356	11	125	18	2	-	156
5 기안성바오로	2,544	2,587	43	58	176	61	1	-	296	13	216	24	-	-	253
6 남 양	2,642	2,803	161	59	140	74	4	-	277	18	70	28	-	-	116
7 대 천 동	4,086	3,967	-119	77	96	41	1	-	215	31	280	23	-	-	334
8 던 지 실	1,248	1,296	48	16	52	6	-	18	92	21	16	6	1	-	44
9 동탄능동	3,164	3,198	34	84	155	103	4	-	346	6	273	32	1	-	312
10 동탄부활	3,298	3,229	-69	68	215	87	8	-	378	4	411	32	-	-	447
11 동탄숲속	4,284	4,212	-72	108	257	130	5	1	501	14	504	55	-	-	573
12 동탄영천동	2,198	3,267	1,069	72	908	248	9	-	1,237	9	113	44	2	-	168
13 마 도	820	835	15	24	15	4	-	1	44	5	17	7	-	-	29
14 모 산 골	1,075	1,015	-60	6	57	17	-	5	85	5	123	17	-	-	145
15 미 리 내	813	817	4	16	23	16	2	1	58	8	34	12	-	-	54
16 미양성요한바리사미안네	1,122	1,158	36	28	36	7	5	-	76	21	15	4	-	-	40
17 발 안	2,181	2,093	-88	52	67	18	1	3	141	18	188	22	1	-	229
18 병 점	4,237	3,724	-513	54	176	98	3	-	331	16	782	43	2	1	844
19 봉담성체성혈	2,082	2,115	33	36	132	22	2	1	193	20	118	22	-	-	160
20 비 봉	541	551	10	10	24	4	2	-	40	6	17	7	-	-	30
21 비 전 동	4,548	4,380	-168	68	124	44	8	-	244	24	346	42	-	-	412
22 사 강	917	949	32	22	31	12	2	3	70	16	19	3	-	-	38
23 상 신	563	788	225	20	165	56	5	-	246	4	15	2	-	-	21
24 서 신	871	915	44	62	26	4	2	-	94	14	28	8	-	-	50
25 서 정 동	4,252	4,022	-230	113	142	77	2	6	340	33	480	56	1	-	570
26 세 교 동	1,243	1,227	-16	16	47	17	2	-	82	7	90	1	-	-	98
27 세 마	2,233	2,467	234	36	227	76	3	1	343	9	75	24	-	1	109
28 소 사 별	716	1,094	378	15	363	59	4	-	441	3	41	19	-	-	63
29 송 서	780	705	-75	9	53	15	1	-	78	12	135	6	-	-	153
30 송 탄	2,582	2,437	-145	23	74	26	5	-	128	31	210	32	-	-	273
31 송 현	2,969	2,826	-143	94	126	38	1	2	261	20	361	23	-	-	404
32 안 녕	1,808	1,868	60	34	89	16	3	-	142	11	63	8	-	-	82
33 안 성	2,659	3,088	429	59	449	42	3	3	556	31	71	18	7	-	127
34 안 중	3,687	3,549	-138	31	97	108	8	1	245	33	304	45	1	-	383
35 양 성	535	562	27	18	16	10	-	-	44	6	8	3	-	-	17
36 오 산	4,235	4,240	5	64	55	53	7	1	180	26	111	38	-	-	175
37 왕 립	1,328	1,341	13	20	14	22	1	-	57	22	19	3	-	-	44
38 용 이 동	611	852	241	45	207	36	-	1	289	4	37	7	-	-	48
39 은 계 동	2,404	2,924	520	54	572	164	3	-	793	7	242	24	-	-	273
40 정 남	1,052	1,075	23	21	34	28	6	3	92	11	42	13	3	-	69
41 조 암	2,129	2,132	3	22	43	10	-	-	75	17	33	22	-	-	72
42 죽 산	1,468	1,498	30	24	25	34	1	-	84	11	17	26	-	-	54
43 진 사 리	1,856	1,761	-95	25	100	39	2	-	166	8	237	16	-	-	261
44 청 복	993	1,060	67	30	59	31	-	-	120	2	36	15	-	-	53
45 팽 성	2,043	1,628	-415	25	46	77	3	2	153	24	507	36	1	-	568
46 평 택	3,533	3,431	-102	40	91	69	5	-	205	27	261	19	-	-	307
47 포 승	844	678	-166	14	19	25	3	1	62	9	179	39	1	-	228
48 향 남	1,705	1,680	-25	29	68	38	3	1	139	17	131	16	-	-	164
합 계	99,471	100,821	1,350	1,983	6,419	2,372	147	56	10,977	713	7,854	1,035	23	2	9,627

기 타

구분 본당명	총수증감			영세자	증가				증가 총계	사망	감소				감소 총계
	전년도 총수	금년도 총수	증감수		전입 교구내	전입 타교구	교적 재작성	기타			전출 교구내	전출 타교구	교적 정리	기타	
1 최 양 업	322	339	17	-	18	-	-	-	18	1	-	-	-	-	1
2 복음화국	238,585	258,427	19,842	-	26,694	451	-	-	27,145	56	5,936	1,311	-	-	7,303
합 계	238,907	258,766	19,859	-	26,712	451	-	-	27,163	57	5,936	1,311	-	-	7,304

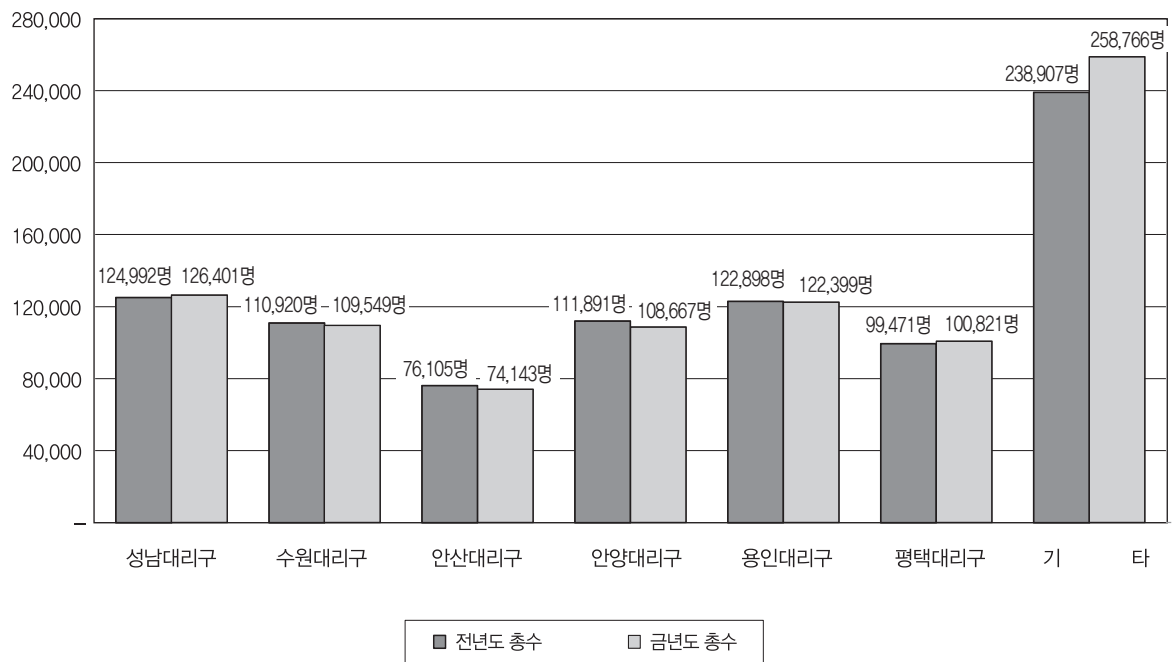
구분 대리구명	총수증감			영세자	증가				증가 총계	사망	감소				감소 총계
	전년도 총수	금년도 총수	증감수		전입 교구내	전입 타교구	교적 재작성	기타			전출 교구내	전출 타교구	교적 정리	기타	
성남대리구	124,992	126,401	1,409	2,758	6,670	4,908	217	13	14,566	726	9,988	2,366	77	-	13,157
수원대리구	110,920	109,549	-1,371	2,325	5,537	2,325	130	40	10,357	627	9,798	1,264	37	2	11,728
안산대리구	76,105	74,143	-1,962	1,390	4,484	2,080	113	9	8,076	545	7,972	1,476	37	8	10,038
안양대리구	111,891	108,667	-3,224	1,971	5,685	1,880	124	17	9,677	642	10,081	1,902	262	14	12,901
용인대리구	122,898	122,399	-499	2,585	4,978	3,865	175	24	11,627	787	8,957	2,179	197	6	12,126
평택대리구	99,471	100,821	1,350	1,983	6,419	2,372	147	56	10,977	713	7,854	1,035	23	2	9,627
기 타	238,907	258,766	19,859	-	26,712	451	-	-	27,163	57	5,936	1,311	-	-	7,304
총 계	885,184	900,746	15,562	13,012	60,485	17,881	906	159	92,443	4,097	60,586	11,533	633	32	76,881

※ 2016년 신자 총수 대비 2017년 신자 총수 증감 비율 : 1.76%

※ 2016년 신자 총수 대비 2017년 신자 총수 증감수 : 15,562명

1. 성직자와 수도자도 신자 수에 포함시킨다.
2. 증감 표기 : 감소한 경우에만 - 표기를 한다(이하 모든 통계 항목의 증감수, 증감률 표기에 적용된다).
3. 교적 재발급자와 교적 분실자(전입 총수와 전출 총수는 일치하는 것이 원칙이나, 전출자가 전입자보다 많은 경우, 이를 교적 분실자로 간주한다)는 증가의 기타에 기재한다(단, 타교구 전·출입에서 발생하는 교적 분실자는 전국 통계의 신자 총수에 합산한다).
4. 교적 재작성 : 교적 재작성 오류로 신자 수가 증가한 경우에 기입한다.
5. 증가기타 : 영세나 전입, 교적 재작성 오류 외에 신자 수 증가
6. 교적 정리 : 교적 정리로 신자 수가 감소한 경우 기입하며, 만 100세 이상 거주 미상자는 사망에 포함한다.
7. 감소기타 : 사망, 전출, 교적 정리 외에 신자 수 감소

전년도 대비 금년도 신자 수 현황



◆ Ⅱ. 신자 : 2. 신자 남녀 구분 · 증감

성남대리구

구분 본당명	전년도 신자			금년도 신자			남		여		금년도 증감률
	남	여	계	남	여	계	증감수	증감률	증감수	증감률	
1 곤 지 암	766	911	1,677	770	926	1,696	4	0.52	15	1.65	1.13
2 광 남 동	950	1,229	2,179	1,121	1,445	2,566	171	18.00	216	17.58	17.76
3 광 주	1,996	2,524	4,520	2,066	2,652	4,718	70	3.51	128	5.07	4.38
4 구 산	905	1,111	2,016	1,010	1,242	2,252	105	11.60	131	11.79	11.71
5 능 평	1,632	1,980	3,612	1,750	2,149	3,899	118	7.23	169	8.54	7.95
6 단 대 동	1,891	2,622	4,513	1,567	2,228	3,795	-324	-17.13	-394	-15.03	-15.91
7 도 척	538	661	1,199	469	577	1,046	-69	-12.83	-84	-12.71	-12.76
8 도촌동성베드로	483	683	1,166	494	708	1,202	11	2.28	25	3.66	3.09
9 분당성루카	3,005	4,060	7,065	3,025	4,095	7,120	20	0.67	35	0.86	0.78
10 분당성마르코	3,791	5,043	8,834	3,697	4,959	8,656	-94	-2.48	-84	-1.67	-2.01
11 분당성마리아	2,152	2,946	5,098	2,058	2,769	4,827	-94	-4.37	-177	-6.01	-5.32
12 분당성마태오	6,286	8,572	14,858	6,322	8,601	14,923	36	0.57	29	0.34	0.44
13 분당성바오로	3,527	4,685	8,212	3,606	4,815	8,421	79	2.24	130	2.77	2.55
14 분당성요한	6,958	9,143	16,101	7,131	9,353	16,484	173	2.49	210	2.30	2.38
15 산 북	199	272	471	216	287	503	17	8.54	15	5.51	6.79
16 상 대 원	804	1,145	1,949	775	1,127	1,902	-29	-3.61	-18	-1.57	-2.41
17 서 부	250	281	531	255	282	537	5	2.00	1	0.36	1.13
18 성 남 동	2,037	2,644	4,681	1,993	2,595	4,588	-44	-2.16	-49	-1.85	-1.99
19 수 진 동	802	1,148	1,950	824	1,143	1,967	22	2.74	-5	-0.44	0.87
20 신 장	2,220	2,854	5,074	2,214	2,867	5,081	-6	-0.27	13	0.46	0.14
21 신 흥 동	1,336	1,955	3,291	760	1,180	1,940	-576	-43.11	-775	-39.64	-41.05
22 오 포	655	812	1,467	577	747	1,324	-78	-11.91	-65	-8.00	-9.75
23 위례성테레사	700	873	1,573	1,306	1,573	2,879	606	86.57	700	80.18	83.03
24 은행동성가정	613	887	1,500	623	915	1,538	10	1.63	28	3.16	2.53
25 초 월	818	1,039	1,857	841	1,085	1,926	23	2.81	46	4.43	3.72
26 태 평 동	775	999	1,774	609	846	1,455	-166	-21.42	-153	-15.32	-17.98
27 퇴 촌	682	935	1,617	722	960	1,682	40	5.87	25	2.67	4.02
28 관교성김대건안드레아	2,207	2,894	5,101	2,209	2,915	5,124	2	0.09	21	0.73	0.45
29 관교성프란치스코	2,390	3,075	5,465	2,448	3,197	5,645	58	2.43	122	3.97	3.29
30 풍 산	764	974	1,738	860	1,087	1,947	96	12.57	113	11.60	12.03
31 하남성정하삼바오로	1,671	2,232	3,903	1,689	2,276	3,965	18	1.08	44	1.97	1.59
32 황 산	신 설			331	462	793	331	100	462	100	100
합 계	53,803	71,189	124,992	54,338	72,063	126,401	535	0.99	874	1.23	1.13

수원대 리 구

구분 본당명	전년도 신자			금년도 신자			남		여		금년도 증감률
	남	여	계	남	여	계	증감수	증감률	증감수	증감률	
1 고 등 동	694	890	1,584	681	865	1,546	-13	-1.87	-25	-2.81	-2.40
2 고 색 동	766	932	1,698	733	877	1,610	-33	-4.31	-55	-5.90	-5.18
3 광교1동	1,500	1,935	3,435	1,570	2,020	3,590	70	4.67	85	4.39	4.51
4 광교2동	1,052	1,466	2,518	1,165	1,573	2,738	113	10.74	107	7.30	8.74
5 권선2동	742	922	1,664	768	944	1,712	26	3.50	22	2.39	2.88
6 권 선 동	3,989	4,971	8,960	3,839	4,963	8,802	-150	-3.76	-8	-0.16	-1.76
7 당수성령	353	472	825	359	477	836	6	1.70	5	1.06	1.33
8 동 수 원	1,155	1,466	2,621	1,317	1,628	2,945	162	14.03	162	11.05	12.36
9 망포동예수샘	1,684	2,153	3,837	1,686	2,175	3,861	2	0.12	22	1.02	0.63
10 매 교 동	1,152	1,444	2,596	753	926	1,679	-399	-34.64	-518	-35.87	-35.32
11 매 탄 동	940	1,224	2,164	961	1,260	2,221	21	2.23	36	2.94	2.63
12 버 드 내	718	892	1,610	647	848	1,495	-71	-9.89	-44	-4.93	-7.14
13 북 수 동	690	917	1,607	690	926	1,616	-	-	9	0.98	0.56
14 상 촌	1,718	2,194	3,912	1,781	2,272	4,053	63	3.67	78	3.56	3.60
15 서 둔 동	1,100	1,464	2,564	1,089	1,434	2,523	-11	-1.00	-30	-2.05	-1.60
16 서 천 동	537	729	1,266	581	810	1,391	44	8.19	81	11.11	9.87
17 서 호	240	312	552	227	304	531	-13	-5.42	-8	-2.56	-3.80
18 세 류 동	1,028	1,299	2,327	968	1,264	2,232	-60	-5.84	-35	-2.69	-4.08
19 영통성령	1,951	2,627	4,578	2,037	2,726	4,763	86	4.41	99	3.77	4.04
20 영통성요셉	1,591	2,030	3,621	1,406	1,777	3,183	-185	-11.63	-253	-12.46	-12.10
21 영통영덕	1,802	2,385	4,187	1,765	2,362	4,127	-37	-2.05	-23	-0.96	-1.43
22 오목천동	726	969	1,695	812	1,107	1,919	86	11.85	138	14.24	13.22
23 원 천 동	2,020	2,606	4,626	1,967	2,506	4,473	-53	-2.62	-100	-3.84	-3.31
24 율 전 동	2,403	3,204	5,607	2,376	3,099	5,475	-27	-1.12	-105	-3.28	-2.35
25 인 계 동	1,288	1,657	2,945	1,270	1,655	2,925	-18	-1.40	-2	-0.12	-0.68
26 일 월	1,912	2,426	4,338	1,812	2,283	4,095	-100	-5.23	-143	-5.89	-5.60
27 입 북 동	250	292	542	256	291	547	6	2.40	-1	-0.34	0.92
28 정자꽃미	2,469	3,225	5,694	2,495	3,241	5,736	26	1.05	16	0.50	0.74
29 정자동주교좌	2,016	2,580	4,596	2,101	2,683	4,784	85	4.22	103	3.99	4.09
30 조원동주교좌	2,339	3,002	5,341	2,393	3,055	5,448	54	2.31	53	1.77	2.00
31 조원솔대	1,799	2,345	4,144	1,763	2,320	4,083	-36	-2.00	-25	-1.07	-1.47
32 지 동	1,837	2,276	4,113	1,708	2,121	3,829	-129	-7.02	-155	-6.81	-6.90
33 칠 보	905	1,153	2,058	961	1,251	2,212	56	6.19	98	8.50	7.48
34 호매실동	231	309	540	275	360	635	44	19.05	51	16.50	17.59
35 화 서 동	1,535	2,027	3,562	1,246	1,653	2,899	-289	-18.83	-374	-18.45	-18.61
36 흥 덕	1,306	1,687	2,993	1,325	1,710	3,035	19	1.45	23	1.36	1.40
합 계	48,438	62,482	110,920	47,783	61,766	109,549	-655	-1.35	-716	-1.15	-1.24

안산대 리 구

구분 본당명	전년도 신자			금년도 신자			남		여		금년도 증감률
	남	여	계	남	여	계	증감수	증감률	증감수	증감률	
1 감 골	1,043	1,381	2,424	979	1,307	2,286	-64	-6.14	-74	-5.36	-5.69
2 고 잔	651	889	1,540	651	873	1,524	-	-	-16	-1.80	-1.04
3 광 명	1,887	2,667	4,554	1,566	2,213	3,779	-321	-17.01	-454	-17.02	-17.02
4 광 문	582	721	1,303	509	639	1,148	-73	-12.54	-82	-11.37	-11.90
5 광 북	1,347	1,925	3,272	1,295	1,829	3,124	-52	-3.86	-96	-4.99	-4.52
6 군 자	907	1,124	2,031	831	1,047	1,878	-76	-8.38	-77	-6.85	-7.53
7 능곡동성가정	432	574	1,006	397	540	937	-35	-8.10	-34	-5.92	-6.86
8 대 학 동	944	1,133	2,077	913	1,117	2,030	-31	-3.28	-16	-1.41	-2.26
9 목 감	703	892	1,595	879	1,090	1,969	176	25.04	198	22.20	23.45
10 반월성마리아	625	793	1,418	569	721	1,290	-56	-8.96	-72	-9.08	-9.03
11 배 곧	신 설			736	928	1,664	736	100	928	100	100
12 본오동성요한세례자	1,531	1,982	3,513	1,580	2,008	3,588	49	3.20	26	1.31	2.13
13 상 록 수	1,160	1,499	2,659	1,161	1,499	2,660	1	0.09	-	-	0.04
14 선부동성가정	956	1,173	2,129	988	1,180	2,168	32	3.35	7	0.60	1.83
15 성 포 동	1,303	1,635	2,938	1,316	1,658	2,974	13	1.00	23	1.41	1.23
16 소 하 동	1,614	2,135	3,749	1,459	1,968	3,427	-155	-9.60	-167	-7.82	-8.59
17 시화성마오로	2,748	3,343	6,091	2,210	2,636	4,846	-538	-19.58	-707	-21.15	-20.44
18 시화성베드로	707	792	1,499	674	730	1,404	-33	-4.67	-62	-7.83	-6.34
19 안산성마르코	702	943	1,645	619	825	1,444	-83	-11.82	-118	-12.51	-12.22
20 안산성마리아	875	1,066	1,941	865	1,053	1,918	-10	-1.14	-13	-1.22	-1.18
21 안산성안나	640	833	1,473	663	862	1,525	23	3.59	29	3.48	3.53
22 안산성요셉	567	703	1,270	563	702	1,265	-4	-0.71	-1	-0.14	-0.39
23 연 성	749	1,037	1,786	742	995	1,737	-7	-0.93	-42	-4.05	-2.74
24 외동일치의모후	1,063	1,392	2,455	1,057	1,358	2,415	-6	-0.56	-34	-2.44	-1.63
25 원 곡	1,007	1,266	2,273	895	1,159	2,054	-112	-11.12	-107	-8.45	-9.63
26 월 피 동	1,509	1,994	3,503	1,469	1,975	3,444	-40	-2.65	-19	-0.95	-1.68
27 장 곡	612	758	1,370	577	733	1,310	-35	-5.72	-25	-3.30	-4.38
28 철 산	3,258	4,497	7,755	3,263	4,457	7,720	5	0.15	-40	-0.89	-0.45
29 초 지 동	964	1,257	2,221	870	1,139	2,009	-94	-9.75	-118	-9.39	-9.55
30 하 안	1,878	2,737	4,615	1,877	2,729	4,606	-1	-0.05	-8	-0.29	-0.20
합 계	32,964	43,141	76,105	32,173	41,970	74,143	-791	-2.40	-1,171	-2.71	-2.58

안양대 리 구

구분 본당명		전년도 신자			금년도 신자			남		여		금년도 증감률
		남	여	계	남	여	계	증감수	증감률	증감수	증감률	
1	과 천	2,229	3,116	5,345	2,198	3,032	5,230	-31	-1.39	-84	-2.70	-2.15
2	관 악	1,082	1,499	2,581	1,051	1,489	2,540	-31	-2.87	-10	-0.67	-1.59
3	군 포	2,232	2,959	5,191	2,210	2,912	5,122	-22	-0.99	-47	-1.59	-1.33
4	금 정	1,335	1,717	3,052	1,354	1,778	3,132	19	1.42	61	3.55	2.62
5	대 야 미	574	705	1,279	592	749	1,341	18	3.14	44	6.24	4.85
6	매 곡	1,611	2,013	3,624	1,543	1,943	3,486	-68	-4.22	-70	-3.48	-3.81
7	명 학	853	1,113	1,966	877	1,143	2,020	24	2.81	30	2.70	2.75
8	별 말	2,374	3,129	5,503	2,136	2,906	5,042	-238	-10.03	-223	-7.13	-8.38
9	범 계	2,159	2,797	4,956	2,195	2,861	5,056	36	1.67	64	2.29	2.02
10	별 양 동	2,020	2,671	4,691	1,983	2,609	4,592	-37	-1.83	-62	-2.32	-2.11
11	부곡동성요셉	365	503	868	383	529	912	18	4.93	26	5.17	5.07
12	비 산 동	1,973	2,578	4,551	2,088	2,723	4,811	115	5.83	145	5.62	5.71
13	산 본	3,148	4,079	7,227	3,042	3,991	7,033	-106	-3.37	-88	-2.16	-2.68
14	석 수 동	1,532	2,080	3,612	1,518	2,051	3,569	-14	-0.91	-29	-1.39	-1.19
15	수 리 동	2,140	2,939	5,079	2,138	2,970	5,108	-2	-0.09	31	1.05	0.57
16	오 전 동	2,386	3,039	5,425	2,362	2,974	5,336	-24	-1.01	-65	-2.14	-1.64
17	왕 곡	553	702	1,255	518	654	1,172	-35	-6.33	-48	-6.84	-6.61
18	용 호	1,964	2,589	4,553	2,020	2,644	4,664	56	2.85	55	2.12	2.44
19	의 왕	1,193	1,592	2,785	1,165	1,529	2,694	-28	-2.35	-63	-3.96	-3.27
20	인 덕 원	2,382	3,181	5,563	2,477	3,388	5,865	95	3.99	207	6.51	5.43
21	중 앙	3,914	5,286	9,200	3,925	5,311	9,236	11	0.28	25	0.47	0.39
22	청계예수성심	864	1,147	2,011	914	1,215	2,129	50	5.79	68	5.93	5.87
23	평 촌	3,582	4,711	8,293	2,949	3,811	6,760	-633	-17.67	-900	-19.10	-18.49
24	포 일	1,442	1,862	3,304	1,473	1,894	3,367	31	2.15	32	1.72	1.91
25	하 우 현	81	93	174	88	104	192	7	8.64	11	11.83	10.34
26	호 계 동	2,069	2,581	4,650	1,613	2,035	3,648	-456	-22.04	-546	-21.15	-21.55
27	호 평	2,178	2,975	5,153	1,924	2,686	4,610	-254	-11.66	-289	-9.71	-10.54
합 계		48,235	63,656	111,891	46,736	61,931	108,667	-1,499	-3.11	-1,725	-2.71	-2.88

용인대리구

구분 본당명	전년도 신자			금년도 신자			남		여		금년도 증감률
	남	여	계	남	여	계	증감수	증감률	증감수	증감률	
1 가 남	408	507	915	422	483	905	14	3.43	-24	-4.73	-1.09
2 구 성	3,180	4,086	7,266	3,221	4,169	7,390	41	1.29	83	2.03	1.71
3 기흥성바오로	681	806	1,487	713	834	1,547	32	4.70	28	3.47	4.03
4 동백성마리아	1,434	1,925	3,359	1,502	2,006	3,508	68	4.74	81	4.21	4.44
5 동백성요셉	1,442	1,943	3,385	1,452	1,927	3,379	10	0.69	-16	-0.82	-0.18
6 동천성바오로	2,281	2,887	5,168	2,242	2,846	5,088	-39	-1.71	-41	-1.42	-1.55
7 모 전 동	811	997	1,808	836	1,038	1,874	25	3.08	41	4.11	3.65
8 모 현	1,148	1,411	2,559	1,046	1,319	2,365	-102	-8.89	-92	-6.52	-7.58
9 문 호 리	330	415	745	321	396	717	-9	-2.73	-19	-4.58	-3.76
10 반 월 성	365	513	878	345	490	835	-20	-5.48	-23	-4.48	-4.90
11 백 암	427	547	974	399	502	901	-28	-6.56	-45	-8.23	-7.49
12 보라동성가정	2,377	2,902	5,279	2,367	2,904	5,271	-10	-0.42	2	0.07	-0.15
13 보 정	2,436	3,238	5,674	2,411	3,198	5,609	-25	-1.03	-40	-1.24	-1.15
14 북 여 주	861	1,045	1,906	902	1,095	1,997	41	4.76	50	4.78	4.77
15 삼 가 동	539	719	1,258	632	813	1,445	93	17.25	94	13.07	14.86
16 상하성모세	1,311	1,626	2,937	1,257	1,591	2,848	-54	-4.12	-35	-2.15	-3.03
17 상 현 동	4,129	5,355	9,484	4,150	5,378	9,528	21	0.51	23	0.43	0.46
18 성복동성마리아요셉	2,710	3,493	6,203	2,802	3,655	6,457	92	3.39	162	4.64	4.09
19 송 전	483	621	1,104	496	621	1,117	13	2.69	-	-	1.18
20 수 지	3,175	4,231	7,406	3,010	4,033	7,043	-165	-5.20	-198	-4.68	-4.90
21 신 갈	2,453	3,310	5,763	2,258	3,096	5,354	-195	-7.95	-214	-6.47	-7.10
22 신 둔	576	648	1,224	509	566	1,075	-67	-11.63	-82	-12.65	-12.17
23 신 봉 동	2,186	2,799	4,985	2,189	2,829	5,018	3	0.14	30	1.07	0.66
24 아 미 동	812	992	1,804	865	1,032	1,897	53	6.53	40	4.03	5.16
25 양 동	290	302	592	238	248	486	-52	-17.93	-54	-17.88	-17.91
26 양 수 리	333	429	762	357	471	828	24	7.21	42	9.79	8.66
27 양 지	951	1,127	2,078	860	1,020	1,880	-91	-9.57	-107	-9.49	-9.53
28 양 평	1,577	1,951	3,528	1,681	2,073	3,754	104	6.59	122	6.25	6.41
29 여 주	1,294	1,711	3,005	1,341	1,763	3,104	47	3.63	52	3.04	3.29
30 용 문	1,046	1,384	2,430	1,080	1,393	2,473	34	3.25	9	0.65	1.77
31 용 인	1,900	2,270	4,170	1,918	2,305	4,223	18	0.95	35	1.54	1.27
32 원 삼	357	473	830	377	497	874	20	5.60	24	5.07	5.30
33 이 천	1,862	2,330	4,192	1,787	2,366	4,153	-75	-4.03	36	1.55	-0.93
34 이 현	1,287	1,661	2,948	1,338	1,703	3,041	51	3.96	42	2.53	3.15
35 장 호 원	931	1,179	2,110	935	1,192	2,127	4	0.43	13	1.10	0.81
36 점 동	353	421	774	357	416	773	4	1.13	-5	-1.19	-0.13
37 죽 전	2,190	2,881	5,071	2,194	2,870	5,064	4	0.18	-11	-0.38	-0.14
38 죽전동성하늘의문	1,533	1,995	3,528	1,329	1,757	3,086	-204	-13.31	-238	-11.93	-12.53
39 천리요셉	432	906	1,338	415	879	1,294	-17	-3.94	-27	-2.98	-3.29
40 청덕성모승천	824	1,147	1,971	873	1,198	2,071	49	5.95	51	4.45	5.07
합 계	53,715	69,183	122,898	53,427	68,972	122,399	-288	-0.54	-211	-0.30	-0.41

평택대리구

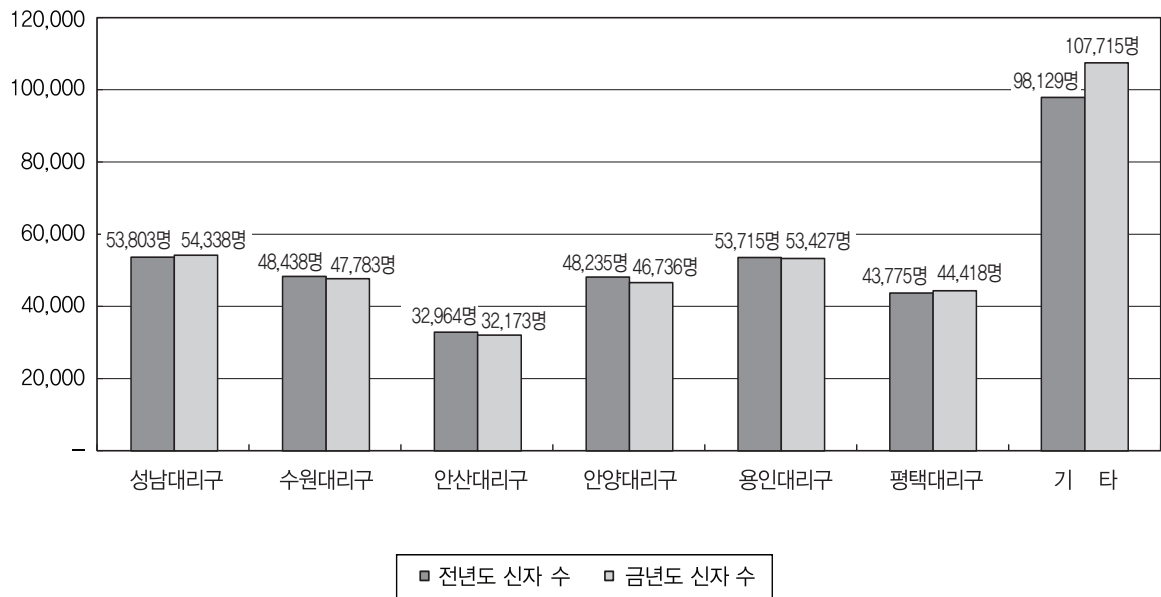
구분 본당명	전년도 신자			금년도 신자			남		여		금년도 증감률
	남	여	계	남	여	계	증감수	증감률	증감수	증감률	
1 갈 곳 동	1,541	1,832	3,373	1,530	1,797	3,327	-11	-0.71	-35	-1.91	-1.36
2 공 도	1,078	1,458	2,536	1,127	1,530	2,657	49	4.55	72	4.94	4.77
3 궁 리	383	445	828	351	407	758	-32	-8.36	-38	-8.54	-8.45
4 기 산	814	1,021	1,835	913	1,122	2,035	99	12.16	101	9.89	10.90
5 기안성바오로	1,096	1,448	2,544	1,126	1,461	2,587	30	2.74	13	0.90	1.69
6 남 양	1,156	1,486	2,642	1,243	1,560	2,803	87	7.53	74	4.98	6.09
7 대 천 동	1,795	2,291	4,086	1,721	2,246	3,967	-74	-4.12	-45	-1.96	-2.91
8 던 지 실	543	705	1,248	560	736	1,296	17	3.13	31	4.40	3.85
9 동탄능동	1,367	1,797	3,164	1,373	1,825	3,198	6	0.44	28	1.56	1.07
10 동탄부활	1,473	1,825	3,298	1,451	1,778	3,229	-22	-1.49	-47	-2.58	-2.09
11 동탄숲속	1,863	2,421	4,284	1,828	2,384	4,212	-35	-1.88	-37	-1.53	-1.68
12 동탄영천동	963	1,235	2,198	1,438	1,829	3,267	475	49.33	594	48.10	48.64
13 마 도	434	386	820	448	387	835	14	3.23	1	0.26	1.83
14 모 산 골	468	607	1,075	439	576	1,015	-29	-6.20	-31	-5.11	-5.58
15 미 리 내	342	471	813	343	474	817	1	0.29	3	0.64	0.49
16 미양성요한바리새안녀	512	610	1,122	527	631	1,158	15	2.93	21	3.44	3.21
17 발 안	955	1,226	2,181	911	1,182	2,093	-44	-4.61	-44	-3.59	-4.03
18 병 점	1,862	2,375	4,237	1,615	2,109	3,724	-247	-13.27	-266	-11.20	-12.11
19 봉담성체성혈	911	1,171	2,082	918	1,197	2,115	7	0.77	26	2.22	1.59
20 비 봉	223	318	541	228	323	551	5	2.24	5	1.57	1.85
21 비 전 동	1,977	2,571	4,548	1,910	2,470	4,380	-67	-3.39	-101	-3.93	-3.69
22 사 강	396	521	917	412	537	949	16	4.04	16	3.07	3.49
23 상 신	248	315	563	351	437	788	103	41.53	122	38.73	39.96
24 서 신	390	481	871	411	504	915	21	5.38	23	4.78	5.05
25 서 정 동	1,897	2,355	4,252	1,788	2,234	4,022	-109	-5.75	-121	-5.14	-5.41
26 세 교 동	553	690	1,243	547	680	1,227	-6	-1.08	-10	-1.45	-1.29
27 세 마	960	1,273	2,233	1,066	1,401	2,467	106	11.04	128	10.05	10.48
28 소 사 별	306	410	716	468	626	1,094	162	52.94	216	52.68	52.79
29 송 서	330	450	780	308	397	705	-22	-6.67	-53	-11.78	-9.62
30 송 탄	1,114	1,468	2,582	1,055	1,382	2,437	-59	-5.30	-86	-5.86	-5.62
31 송 현	1,274	1,695	2,969	1,199	1,627	2,826	-75	-5.89	-68	-4.01	-4.82
32 안 녕	836	972	1,808	862	1,006	1,868	26	3.11	34	3.50	3.32
33 안 성	1,119	1,540	2,659	1,325	1,763	3,088	206	18.41	223	14.48	16.13
34 안 중	1,667	2,020	3,687	1,606	1,943	3,549	-61	-3.66	-77	-3.81	-3.74
35 양 성	234	301	535	244	318	562	10	4.27	17	5.65	5.05
36 오 산	1,892	2,343	4,235	1,895	2,345	4,240	3	0.16	2	0.09	0.12
37 왕 립	596	732	1,328	602	739	1,341	6	1.01	7	0.96	0.98
38 용 이 동	279	332	611	400	452	852	121	43.37	120	36.14	39.44
39 은 계 동	1,095	1,309	2,404	1,328	1,596	2,924	233	21.28	287	21.93	21.63
40 정 남	450	602	1,052	471	604	1,075	21	4.67	2	0.33	2.19
41 조 압	966	1,163	2,129	966	1,166	2,132	-	-	3	0.26	0.14
42 죽 산	642	826	1,468	666	832	1,498	24	3.74	6	0.73	2.04
43 진 사 리	798	1,058	1,856	753	1,008	1,761	-45	-5.64	-50	-4.73	-5.12
44 청 복	445	548	993	475	585	1,060	30	6.74	37	6.75	6.75
45 팽 성	877	1,166	2,043	687	941	1,628	-190	-21.66	-225	-19.30	-20.31
46 평 택	1,522	2,011	3,533	1,487	1,944	3,431	-35	-2.30	-67	-3.33	-2.89
47 포 승	385	459	844	293	385	678	-92	-23.90	-74	-16.12	-19.67
48 향 남	748	957	1,705	753	927	1,680	5	0.67	-30	-3.13	-1.47
합 계	43,775	55,696	99,471	44,418	56,403	100,821	643	1.47	707	1.27	1.36

기 타

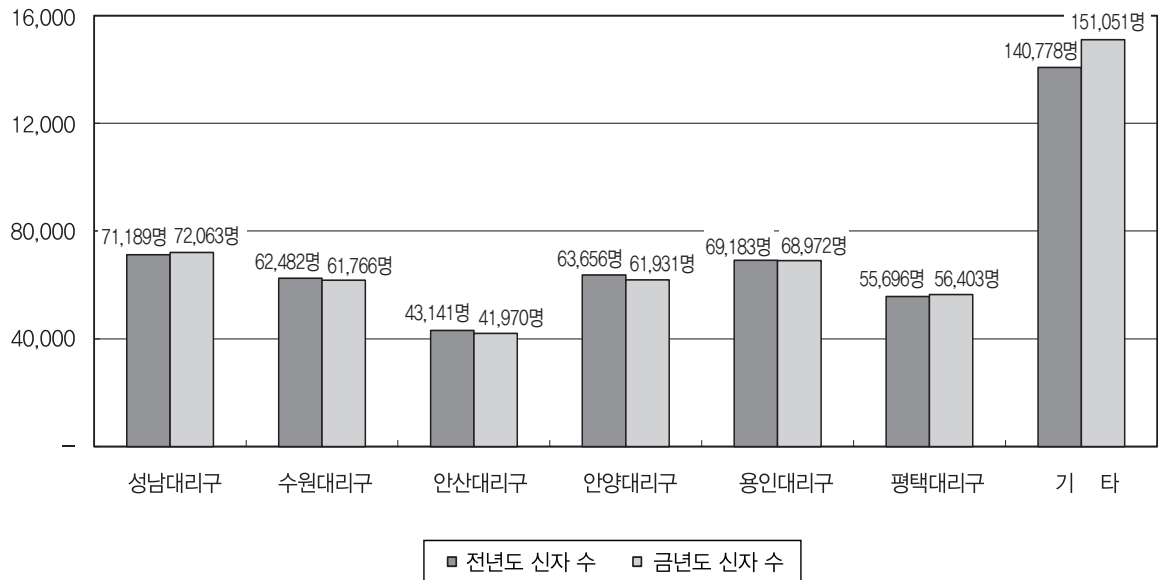
구분 본당명	전년도 신자			금년도 신자			남		여		금년도 증감률
	남	여	계	남	여	계	증감수	증감률	증감수	증감률	
1 최 양 업	322	—	322	339	—	339	17	5.28	—	—	5.28
2 복음화국	97,807	140,778	238,585	107,376	151,051	258,427	9,569	9.78	10,273	7.30	8.32
합 계	98,129	140,778	238,907	107,715	151,051	258,766	9,586	9.77	10,273	7.30	8.31

구분 대리구명	전년도 신자			금년도 신자			남		여		금년도 증감률
	남	여	계	남	여	계	증감수	증감률	증감수	증감률	
성남대리구	53,803	71,189	124,992	54,338	72,063	126,401	535	0.99	874	1.23	1.13
수원대리구	48,438	62,482	110,920	47,783	61,766	109,549	-655	-1.35	-716	-1.15	-1.24
안산대리구	32,964	43,141	76,105	32,173	41,970	74,143	-791	-2.40	-1,171	-2.71	-2.58
안양대리구	48,235	63,656	111,891	46,736	61,931	108,667	-1,499	-3.11	-1,725	-2.71	-2.88
용인대리구	53,715	69,183	122,898	53,427	68,972	122,399	-288	-0.54	-211	-0.30	-0.41
평택대리구	43,775	55,696	99,471	44,418	56,403	100,821	643	1.47	707	1.27	1.36
기 타	98,129	140,778	238,907	107,715	151,051	258,766	9,586	9.77	10,273	7.30	8.31
총 계	379,059	506,125	885,184	386,590	514,156	900,746	7,531	1.99	8,031	1.59	1.76

전년도 대비 금년도 신자 수 현황(남자)



전년도 대비 금년도 신자 수 현황(여자)



◆ Ⅱ. 신자 : 3. 신자 연령별 구분(1) - 남자

성남대리구

구분 본당명	구분																				연령 미상		
	0~ 4세	5~ 9세	10~ 14세	15~ 19세	20~ 24세	25~ 29세	30~ 34세	35~ 39세	40~ 44세	45~ 49세	50~ 54세	55~ 59세	60~ 64세	65~ 69세	70~ 74세	75~ 79세	80~ 84세	85~ 89세	90~ 94세	95~ 99세		100세 이상	
1	곤 지 암	12	21	40	33	77	58	44	63	51	61	59	65	53	38	43	33	11	5	2	—	—	1
2	광 남 동	27	52	50	54	73	62	85	101	96	89	63	90	86	73	50	46	13	6	4	—	1	—
3	광 주	43	91	90	110	134	172	167	196	166	166	118	156	144	122	91	58	28	10	4	—	—	—
4	구 산	40	78	53	27	66	64	83	126	93	70	46	64	67	58	46	16	9	2	—	—	2	—
5	능 평	49	68	65	70	147	130	148	150	105	102	85	144	150	118	97	64	36	19	2	1	—	
6	단 대 동	30	40	50	54	100	149	174	150	125	101	87	112	145	103	55	52	23	9	3	3	2	—
7	도 척	10	19	16	17	34	30	22	35	35	25	27	39	47	34	23	27	18	7	2	2	—	—
8	도촌동성베드로	5	13	24	15	44	39	45	41	34	41	22	42	47	28	21	18	8	2	1	1	3	—
9	분당성루카	48	93	130	200	272	299	198	244	216	250	204	240	184	133	112	99	61	26	10	5	1	—
10	분당성마르코	68	137	146	175	277	327	354	391	258	232	206	292	320	181	147	103	48	23	8	2	2	—
11	분당성마리아	33	87	108	133	170	179	122	155	155	161	152	140	123	79	77	78	54	34	13	4	—	1
12	분당성마태오	99	194	314	419	529	541	464	523	492	572	455	476	357	250	195	231	124	56	19	8	4	—
13	분당성바오로	57	132	164	227	284	356	265	263	239	281	236	311	290	167	127	97	64	31	6	5	3	1
14	분당성요한	107	292	449	517	638	617	381	471	518	679	550	541	457	284	245	189	128	45	16	3	4	—
15	산 북	3	5	6	5	11	13	16	21	12	12	9	17	23	23	17	12	9	1	1	—	—	—
16	상 대 원	2	23	22	35	66	65	69	60	56	55	56	77	52	59	38	22	11	6	1	—	—	—
17	서 부	3	2	4	13	22	16	22	29	15	18	14	18	23	23	15	15	2	—	1	—	—	—
18	성 남 동	32	37	55	74	186	243	188	201	121	97	119	182	162	111	87	65	23	7	3	—	—	—
19	수 진 동	12	20	33	37	87	69	64	70	49	48	45	72	70	60	31	31	15	6	4	—	1	—
20	신 장	50	68	79	100	183	170	187	235	148	149	118	148	194	135	130	66	38	8	3	1	4	—
21	신 흥 동	15	34	27	44	66	53	50	45	40	49	49	66	59	55	46	40	15	6	1	—	—	—
22	오 포	13	25	29	36	38	38	33	55	46	52	36	41	32	40	25	21	12	2	2	—	1	—
23	위례성테레사	40	71	48	52	106	110	115	100	97	72	79	143	119	62	49	30	9	3	—	—	1	—
24	은행동성가정	19	15	45	34	38	43	46	49	50	52	39	51	44	34	28	21	9	4	2	—	—	—
25	초 월	18	41	56	49	35	56	51	77	64	74	53	48	53	52	53	44	12	3	2	—	—	—
26	태 평 동	14	18	14	24	49	59	57	57	33	41	38	55	48	36	26	22	11	6	1	—	—	—
27	퇴 촌	15	39	36	26	28	32	35	60	67	48	44	38	73	58	54	44	17	5	1	1	1	—
28	판교성김대건안드레아	60	130	148	121	138	165	181	204	192	163	136	185	152	107	77	31	11	6	2	—	—	—
29	판교성프란치스코	48	131	140	153	191	214	175	210	179	213	179	201	170	104	68	44	18	6	2	2	—	—
30	풍 산	22	43	68	42	51	72	61	64	81	72	44	72	57	38	37	23	6	2	2	1	2	—
31	하남성정하상바오로	32	68	69	93	123	138	118	175	148	119	93	107	138	97	82	48	23	10	2	—	1	5
32	황 산	8	19	10	15	16	31	28	46	31	13	20	30	23	19	14	5	2	1	—	—	—	—
합 계		1,034	2,106	2,588	3,004	4,279	4,610	4,048	4,667	4,012	4,177	3,481	4,263	3,962	2,781	2,206	1,695	868	357	120	39	33	8

수원대리구

본당명	구분	0~	5~	10~	15~	20~	25~	30~	35~	40~	45~	50~	55~	60~	65~	70~	75~	80~	85~	90~	95~	100세	연령
		4세	9세	14세	19세	24세	29세	34세	39세	44세	49세	54세	59세	64세	69세	74세	79세	84세	89세	94세	99세	이상	미상
1	고 등 동	8	24	26	26	37	41	46	75	57	48	35	41	41	60	42	40	22	9	3	-	-	-
2	고 색 동	5	27	41	44	83	66	44	49	49	42	59	68	45	35	23	21	21	7	3	-	-	1
3	광교1동	45	103	132	129	131	115	72	129	144	167	118	112	53	58	24	23	8	3	1	-	3	-
4	광교2동	52	80	57	54	97	82	84	115	127	73	77	78	79	47	27	18	10	5	1	1	-	1
5	권선2동	28	40	42	36	82	89	61	68	65	36	47	66	43	29	15	9	6	5	1	-	-	-
6	권 선 동	84	144	188	251	376	408	291	334	252	259	286	332	268	123	93	75	41	21	9	4	-	-
7	당수성령	15	13	36	37	25	22	14	22	30	36	32	28	7	16	10	8	6	2	-	-	-	-
8	동 수 원	46	64	55	44	115	112	114	131	82	88	74	117	88	68	57	34	19	8	-	1	-	-
9	망포동수원	29	88	104	138	157	162	109	101	138	124	150	157	99	55	30	21	15	7	1	-	-	1
10	매 교 동	7	16	12	27	78	71	68	65	50	33	33	68	67	47	53	31	16	6	2	1	2	-
11	매 탄 동	29	66	57	81	78	75	60	91	90	64	58	67	41	41	31	16	9	3	2	-	1	1
12	버 드 내	11	22	13	33	47	44	62	64	39	37	46	59	56	40	33	20	13	8	-	-	-	-
13	북 수 동	7	21	21	20	58	73	52	59	56	47	36	62	51	38	32	37	13	5	2	-	-	-
14	상 촌	38	101	99	110	199	142	85	149	139	136	137	134	100	68	57	49	22	10	3	2	1	-
15	서 둔 동	23	33	42	53	98	93	94	88	79	66	65	107	81	60	52	32	16	5	2	-	-	-
16	서 천 동	34	55	37	29	30	31	42	75	68	46	21	30	26	14	23	12	8	-	-	-	-	-
17	서 호	4	11	9	13	14	11	23	19	16	13	9	21	19	18	15	6	4	1	1	-	-	-
18	세 류 동	27	41	36	33	56	60	79	122	82	66	47	62	68	56	50	47	22	11	3	-	-	-
19	영통성령	48	110	136	135	202	189	136	134	155	150	154	180	111	63	46	31	33	13	9	2	-	-
20	영통성요셉	63	84	92	129	120	125	109	156	126	115	84	77	53	18	24	15	12	4	-	-	-	-
21	영통영덕	37	101	128	155	155	144	96	137	154	176	123	147	88	40	37	22	18	4	-	2	-	1
22	오목천동	25	33	50	47	81	45	58	64	71	67	60	56	51	31	34	19	10	7	1	-	2	-
23	원 천 동	33	78	95	119	155	201	165	178	156	153	136	161	115	78	70	43	17	7	5	2	-	-
24	율 전 동	47	98	133	181	275	177	176	173	154	194	201	183	131	98	53	52	34	13	3	-	-	-
25	인 계 동	33	53	77	94	116	124	94	114	83	115	86	89	79	38	43	18	7	6	1	-	-	-
26	일 월	31	88	117	146	195	187	103	122	133	166	126	135	94	68	38	37	20	4	2	-	-	-
27	입 북 동	4	14	8	12	23	17	29	28	25	15	16	24	17	12	4	4	1	2	-	-	-	1
28	정자꽃미	42	98	175	173	271	258	130	169	213	219	203	196	136	65	52	52	26	10	4	3	-	-
29	정자동주교좌	43	90	108	110	236	204	138	173	166	134	132	158	150	91	72	56	22	13	3	-	1	1
30	조원동주교좌	37	34	69	100	227	277	171	206	143	177	145	186	186	138	112	83	59	32	6	2	2	1
31	조원솔대	26	72	104	116	185	204	95	113	109	139	128	146	109	56	55	50	34	14	5	3	-	-
32	지 동	29	52	79	106	176	179	110	136	128	110	102	133	117	74	67	53	36	14	4	2	-	1
33	칠 보	29	31	53	58	78	96	69	82	66	70	71	107	61	26	29	15	12	7	1	-	-	-
34	호매실동	10	16	13	7	18	21	23	44	21	19	15	23	12	15	9	7	1	1	-	-	-	-
35	화 서 동	32	47	51	55	99	92	104	109	90	79	72	104	101	79	57	34	24	12	3	-	2	-
36	홍 덕	45	74	89	99	103	95	77	132	140	127	92	78	78	35	31	20	6	3	1	-	-	-
합 계		1,106	2,122	2,584	3,000	4,476	4,332	3,283	4,026	3,696	3,606	3,276	3,792	2,921	1,898	1,500	1,110	643	282	82	25	14	9

안산대리구

본당명	구분	0~	5~	10~	15~	20~	25~	30~	35~	40~	45~	50~	55~	60~	65~	70~	75~	80~	85~	90~	95~	100세	연령
		4세	9세	14세	19세	24세	29세	34세	39세	44세	49세	54세	59세	64세	69세	74세	79세	84세	89세	94세	99세	이상	미상
1	감 골	14	40	41	71	94	112	61	54	65	69	79	99	65	53	22	18	13	6	1	2	-	-
2	고 잔	9	21	30	39	82	74	49	50	43	53	47	50	40	28	13	10	6	4	1	-	1	1
3	광 명	21	43	44	99	137	135	134	140	107	116	91	110	126	89	65	49	36	20	2	2	-	-
4	광 문	10	18	28	28	46	45	32	33	31	38	29	52	42	29	18	20	4	5	1	-	-	-
5	광 북	22	36	47	75	139	116	106	113	83	88	92	106	92	61	41	40	27	9	1	1	-	-
6	군 자	17	30	30	49	77	91	45	65	62	58	58	88	62	42	25	21	8	2	1	-	-	-
7	능곡동성가정	2	16	31	32	41	29	27	17	26	48	30	28	27	15	12	11	4	1	-	-	-	-
8	대 학 동	14	38	43	52	99	69	64	59	56	62	73	96	60	42	36	21	14	8	5	-	2	-
9	목 감	24	29	28	41	79	76	67	85	59	56	58	85	64	54	32	21	12	4	4	-	-	1
10	반월성마리아	9	22	13	34	55	43	45	55	32	46	37	41	40	35	26	23	7	6	-	-	-	-
11	배 곧	22	37	33	32	58	57	57	69	59	58	51	66	43	31	31	16	8	6	1	-	1	-
12	본오동성요한세례자	12	27	55	97	208	173	131	92	81	119	127	156	92	56	54	56	29	10	2	-	3	-
13	상 룽 수	14	27	45	77	128	147	69	73	84	95	90	101	71	36	42	33	18	7	2	1	-	1
14	선부동성가정	12	17	46	68	125	123	76	47	37	68	90	101	72	33	26	23	12	9	1	1	-	1
15	성 포 동	22	47	45	85	154	163	106	78	68	101	93	125	107	49	26	17	12	12	4	-	1	1
16	소 하 동	26	75	76	89	133	126	98	117	110	124	79	92	113	76	51	41	20	9	3	-	1	-
17	시화성바오로	32	77	102	166	293	262	104	127	145	192	197	233	105	43	36	47	30	8	4	4	3	-
18	시화성베드로	11	19	37	25	84	66	48	55	49	46	55	67	40	27	19	17	4	3	1	-	1	-
19	안산성마르코	13	12	31	38	61	49	30	47	46	50	51	40	40	34	38	23	11	2	1	2	-	-
20	안산성마리아	14	25	57	69	118	105	63	40	31	67	70	84	50	27	12	14	8	7	3	-	1	-
21	안산성안나	13	28	53	58	61	53	32	44	41	62	60	66	46	17	7	12	6	4	-	-	-	-
22	안산성요셉	12	13	19	23	66	52	55	42	32	36	46	67	37	9	21	12	7	7	5	1	1	-
23	연 성	12	25	58	83	80	61	28	39	40	76	75	59	28	20	15	24	12	4	1	-	2	-
24	와동일치외모후	23	31	47	105	109	90	77	65	53	72	93	111	67	45	22	18	21	7	1	-	-	-
25	원 곡	13	28	40	53	77	75	82	71	60	62	54	82	82	50	27	20	16	2	1	-	-	-
26	월 피 동	19	36	65	108	180	170	87	90	70	113	124	155	96	49	40	32	22	11	1	1	-	-
27	장 곡	13	28	40	73	90	44	15	28	42	56	59	44	12	9	11	6	4	2	1	-	-	-
28	철 산	51	139	189	191	269	303	245	273	230	255	235	272	248	153	88	50	37	22	12	1	-	-
29	초 지 동	9	25	43	71	99	71	51	58	60	69	78	76	52	32	27	25	13	6	3	-	-	2
30	하 안	39	54	94	113	169	156	148	175	144	138	138	151	130	75	58	49	28	11	5	2	-	-
합 계		524	1,063	1,510	2,144	3,411	3,136	2,232	2,301	2,046	2,493	2,459	2,903	2,149	1,319	941	769	449	214	68	18	17	7

안양대 리 구

본당명	구분	0~4세	5~9세	10~14세	15~19세	20~24세	25~29세	30~34세	35~39세	40~44세	45~49세	50~54세	55~59세	60~64세	65~69세	70~74세	75~79세	80~84세	85~89세	90~94세	95~99세	100세 이상	연령 미상
1	과 천	31	73	108	169	222	194	157	138	133	152	176	188	155	120	71	47	38	16	6	2	2	—
2	관 악	10	25	43	57	90	89	88	101	71	63	81	90	80	69	39	30	19	5	1	—	—	—
3	군 포	37	60	73	135	207	184	229	172	132	164	140	181	160	104	70	76	53	22	6	3	2	—
4	금 정	17	45	53	74	98	134	114	111	78	89	92	121	109	83	61	40	21	10	4	—	—	—
5	대 야 미	15	24	19	22	57	48	51	52	43	43	33	62	49	29	19	10	9	5	1	1	—	—
6	매 곡	33	40	52	97	157	164	124	106	73	112	117	152	131	68	43	33	20	15	3	2	1	—
7	명 학	6	11	24	38	77	94	77	78	46	55	46	80	86	54	43	40	16	4	1	1	—	—
8	별 말	40	103	134	164	216	196	126	182	143	205	184	163	106	71	30	41	20	9	3	—	—	—
9	범 계	45	87	110	161	222	240	164	156	110	152	187	176	161	96	57	40	16	10	3	1	1	—
10	별 양 동	40	72	124	149	184	195	126	126	108	162	147	174	153	71	53	42	24	25	5	3	—	—
11	부곡동성요셉	17	25	21	8	18	28	30	48	38	27	20	23	25	24	17	4	3	4	3	—	—	—
12	비 산 동	48	84	70	128	186	195	181	192	127	150	121	183	174	96	61	49	24	11	5	—	1	2
13	산 본	47	90	151	202	330	299	239	195	178	218	225	291	210	107	97	59	57	31	13	1	2	—
14	석수동	35	50	59	92	106	125	121	122	96	102	113	162	117	74	69	44	18	11	2	—	—	—
15	수 리 동	56	83	158	125	170	121	152	169	160	165	163	160	145	82	65	67	60	26	10	1	—	—
16	오 전 동	44	88	114	159	196	229	179	189	163	167	143	187	175	123	72	69	35	18	10	2	—	—
17	왕 곡	7	15	23	30	27	35	54	43	37	27	34	51	46	33	21	20	9	6	—	—	—	—
18	용 호	27	55	96	134	242	229	152	126	94	154	166	187	126	67	71	42	38	10	2	—	2	—
19	의 왕	23	47	42	56	111	88	87	110	80	83	87	89	87	44	50	44	20	12	4	—	1	—
20	인 덕 원	44	80	82	131	205	260	217	233	155	136	161	237	209	113	84	71	36	12	10	1	—	—
21	중 앙	64	121	131	181	330	390	347	318	265	262	281	347	274	205	149	141	77	28	11	2	1	—
22	청계예수성심	15	42	49	48	59	77	77	57	63	78	66	82	64	53	43	22	11	7	1	—	—	—
23	평 촌	33	123	219	246	281	235	176	167	187	241	230	254	209	91	86	78	52	30	7	1	3	—
24	포 일	29	61	66	63	154	153	123	119	82	74	124	155	116	59	30	36	11	12	2	1	3	—
25	하 우 현	4	—	3	3	5	4	9	5	4	4	10	17	8	6	2	4	—	—	—	—	—	—
26	호 계 동	30	37	56	100	142	154	160	132	88	98	139	152	141	80	49	24	20	5	4	1	—	1
27	호 평	46	65	95	152	174	158	170	146	146	167	139	123	155	68	44	41	15	12	2	1	5	—
합 계		843	1,606	2,175	2,924	4,266	4,318	3,730	3,593	2,900	3,350	3,425	4,087	3,471	2,090	1,496	1,214	722	356	119	24	24	3

용인대리구

본당명	구분	0~	5~	10~	15~	20~	25~	30~	35~	40~	45~	50~	55~	60~	65~	70~	75~	80~	85~	90~	95~	100세	연령
		4세	9세	14세	19세	24세	29세	34세	39세	44세	49세	54세	59세	64세	69세	74세	79세	84세	89세	94세	99세	이상	미상
1	가 남	8	13	12	18	25	29	32	36	33	31	26	32	27	31	28	21	15	3	1	-	1	-
2	구 성	62	104	140	159	250	193	175	263	273	267	198	202	183	193	191	217	101	44	2	4	-	-
3	기흥성바오로	26	38	45	21	35	60	42	73	51	60	35	39	52	45	41	25	13	6	4	2	-	-
4	동백성마리아	27	98	147	114	98	63	69	107	167	180	117	76	57	47	52	43	26	6	2	1	1	4
5	동백성요셉	24	85	121	99	117	97	68	87	135	166	128	89	71	57	39	39	17	6	4	1	2	-
6	동천성바오로	60	96	160	137	163	149	127	179	189	194	149	137	141	109	109	79	50	6	7	-	1	-
7	모 전 동	15	32	42	60	99	73	45	55	54	64	62	74	52	42	21	25	12	6	3	-	-	-
8	모 현	20	50	70	66	70	78	72	78	87	75	60	67	63	56	62	39	16	14	2	1	-	-
9	문 호 리	4	11	15	21	16	19	18	21	15	27	16	35	33	23	28	15	3	1	-	-	-	-
10	반 월 성	1	5	9	12	17	25	23	21	16	21	22	27	30	35	31	28	14	6	2	-	-	-
11	백 암	3	4	7	14	27	27	33	37	18	24	27	44	43	30	21	19	16	4	1	-	-	-
12	보라동성가정	45	109	157	163	190	137	122	194	217	220	145	134	124	122	111	100	51	17	5	4	-	-
13	보 정	64	125	182	151	160	125	117	204	237	209	136	110	109	131	143	122	57	22	7	-	-	-
14	북 여 주	12	33	25	33	74	80	62	79	61	61	61	76	69	46	51	45	25	6	3	-	-	-
15	삼 가 동	22	39	26	39	48	50	45	57	42	46	36	40	44	32	22	24	12	4	2	-	2	-
16	상하성모세	19	40	76	76	131	106	77	85	99	114	106	77	66	59	46	54	16	8	2	-	-	-
17	상 현 동	65	213	252	285	294	233	208	339	389	375	282	231	198	223	225	200	89	28	11	3	7	-
18	성복동성마리아요셉	63	145	158	107	127	157	144	257	268	230	155	155	163	211	196	160	67	30	6	2	1	-
19	송 전	9	14	17	19	48	44	30	36	30	33	35	53	34	21	32	20	14	5	1	-	1	-
20	수 지	45	159	193	239	268	176	142	231	280	306	256	176	100	120	112	101	69	28	7	1	-	1
21	신 갈	35	92	118	145	203	130	128	213	195	195	164	150	135	82	112	91	46	19	4	1	-	-
22	신 둔	15	25	32	36	48	42	35	27	23	53	35	50	25	24	15	14	6	1	3	-	-	-
23	신 봉 동	38	95	136	126	151	107	102	135	217	230	163	135	126	120	111	116	62	12	5	2	-	-
24	아 미 동	21	32	52	62	127	66	49	56	52	68	62	72	42	35	26	27	12	4	-	-	-	-
25	양 동	1	1	2	2	7	14	24	28	21	16	10	18	21	25	14	14	13	4	1	1	-	1
26	양수리	6	13	18	14	21	11	15	35	17	24	20	28	41	25	41	15	9	1	2	1	-	-
27	양 지	11	31	37	54	72	72	58	58	43	69	68	85	68	49	38	18	16	9	2	-	2	-
28	양 평	18	52	59	89	117	128	126	132	120	98	100	131	144	119	107	82	35	15	7	2	-	-
29	여 주	10	51	64	84	111	150	85	112	82	117	77	101	97	45	57	54	26	10	4	2	-	2
30	용 문	10	37	47	37	63	71	60	87	69	56	73	84	108	100	71	60	24	12	7	4	-	-
31	용 인	25	78	99	121	225	191	108	129	132	151	128	154	109	79	67	72	33	9	1	3	3	1
32	원 삼	8	9	24	9	25	25	29	24	30	28	21	40	36	30	12	18	7	1	1	-	-	-
33	이 천	37	70	74	106	162	188	129	144	113	112	114	168	119	82	78	40	32	14	4	-	1	-
34	이 현	30	74	115	102	83	75	53	97	135	129	92	68	61	64	53	67	31	6	3	-	-	-
35	장 호 원	13	35	42	52	63	87	59	67	63	64	46	88	74	54	46	44	28	8	1	1	-	-
36	점 동	2	17	28	41	36	24	22	23	15	19	16	25	23	24	14	13	10	4	1	-	-	-
37	죽 전	50	104	113	166	188	153	115	176	189	198	138	124	115	98	87	92	59	19	5	2	3	-
38	죽전동하늘예수	23	86	118	77	70	65	59	92	122	116	86	88	82	68	67	62	34	8	2	1	2	1
39	천리요셉	7	20	33	15	25	29	23	32	34	26	28	35	31	36	13	15	8	4	1	-	-	-
40	청덕성모승천	28	38	49	31	64	47	53	81	89	56	52	56	63	60	57	21	20	8	-	-	-	-
합 계		982	2,373	3,114	3,202	4,118	3,596	2,983	4,187	4,422	4,528	3,545	3,574	3,179	2,852	2,647	2,311	1,194	418	126	39	27	10

평택대리구

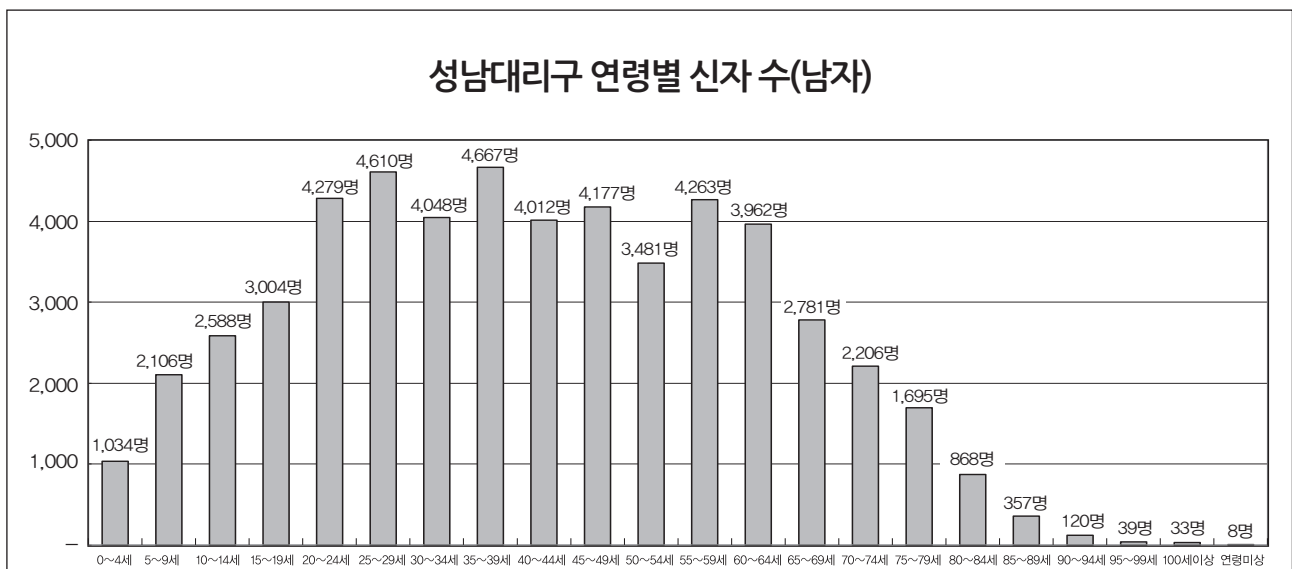
구분 본당명	0~ 4세	5~ 9세	10~ 14세	15~ 19세	20~ 24세	25~ 29세	30~ 34세	35~ 39세	40~ 44세	45~ 49세	50~ 54세	55~ 59세	60~ 64세	65~ 69세	70~ 74세	75~ 79세	80~ 84세	85~ 89세	90~ 94세	95~ 99세	100세 이상	연령 미상
1 갈 곳 동	43	80	98	90	150	136	99	139	142	124	97	92	86	45	41	37	21	8	—	1	1	—
2 공 도	26	56	84	54	85	91	52	123	107	84	73	72	61	53	40	27	27	10	1	1	—	—
3 궁 리	5	8	13	19	35	24	23	31	25	22	23	28	29	21	13	16	11	3	2	—	—	—
4 기 산	34	70	75	61	83	59	48	81	84	79	58	49	51	35	14	14	13	4	1	—	—	—
5 기안성바오로	19	52	70	69	90	69	77	111	98	96	80	67	70	67	41	27	19	2	1	1	—	—
6 남 양	25	52	63	65	97	96	95	96	105	89	81	94	78	52	59	49	33	9	2	1	2	—
7 대 천 동	34	60	63	126	192	130	124	129	119	120	155	144	105	69	51	50	35	14	1	—	—	—
8 던 지 실	18	14	19	26	38	40	48	42	38	30	28	41	54	37	30	31	15	7	2	1	1	—
9 동탄능동	43	111	128	121	85	82	82	124	148	130	90	80	52	34	33	14	9	5	1	1	—	—
10 동탄부활	35	117	160	136	118	75	57	116	147	175	92	80	54	27	26	16	14	3	2	1	—	—
11 동탄숲속	69	124	186	154	122	73	105	179	185	198	109	82	72	59	41	25	25	11	1	2	6	—
12 동탄영천동	53	135	106	91	97	81	113	149	152	129	81	88	63	45	29	13	8	2	2	—	1	—
13 마 도	—	1	9	11	23	38	31	54	43	50	45	36	19	24	22	19	19	3	1	—	—	—
14 모 산 골	9	22	18	31	35	34	32	38	31	34	27	34	34	22	15	13	3	5	1	—	1	—
15 미 리 내	3	12	10	9	15	23	21	25	35	18	22	36	25	24	11	20	15	10	2	4	3	—
16 미양성요한바오리야비안네	9	31	19	32	45	25	35	47	39	49	21	43	33	32	17	27	12	8	3	—	—	—
17 발 안	18	42	40	57	73	43	61	85	68	80	54	78	55	46	38	37	28	6	2	—	—	—
18 병 점	34	83	66	111	146	134	124	161	152	131	94	114	91	68	41	41	18	4	2	—	—	—
19 봉담성체성혈	19	64	51	77	57	48	48	72	83	83	72	54	62	40	38	32	10	4	3	1	—	—
20 비 봉	2	4	7	7	18	24	11	20	8	8	10	14	25	18	16	17	17	1	1	—	—	—
21 비 전 동	24	49	121	163	208	211	141	117	123	151	147	156	110	65	40	48	27	6	3	—	—	—
22 사 강	4	9	17	12	33	29	36	34	20	27	33	33	26	26	25	19	17	7	4	1	—	—
23 상 신	8	21	15	18	28	25	32	32	27	17	25	26	24	17	11	11	9	3	1	1	—	—
24 서 신	3	6	18	17	27	35	31	29	20	19	17	34	42	31	22	28	26	2	4	—	—	—
25 서 정 동	51	85	73	112	148	142	141	152	127	128	124	148	125	73	69	43	35	6	5	—	1	—
26 세 교 동	10	17	41	51	56	41	31	42	34	61	41	40	25	18	8	13	9	5	2	—	1	1
27 세 마	32	64	63	42	68	108	81	107	97	84	59	80	60	43	28	27	17	3	1	—	2	—
28 소 사 별	18	36	37	35	51	31	23	42	24	42	44	32	22	15	10	4	1	1	—	—	—	—
29 송 서	11	10	14	11	17	21	22	15	12	19	16	27	20	20	28	22	20	1	2	—	—	—
30 송 탄	10	31	32	54	78	109	75	80	64	68	67	98	87	55	53	49	25	14	6	—	—	—
31 송 현	25	53	75	88	102	76	90	96	91	99	84	84	76	48	42	33	24	11	1	1	—	—
32 안 녕	12	26	34	47	103	107	61	69	56	62	62	73	61	36	24	16	11	1	1	—	—	—
33 안 성	12	22	29	83	114	136	101	108	73	70	91	120	106	67	73	53	39	22	6	—	—	—
34 안 중	24	56	76	108	176	140	107	113	118	154	115	111	94	56	55	42	34	14	8	1	2	2
35 양 성	4	15	6	12	20	9	13	23	22	19	17	17	17	16	13	12	4	4	1	—	—	—
36 오 산	37	56	96	102	129	216	133	170	163	155	136	144	107	93	71	47	24	8	4	—	1	3
37 왕 립	10	37	18	35	41	41	39	45	31	44	43	45	57	29	34	27	20	2	4	—	—	—
38 용 이 동	15	27	29	25	30	23	33	40	44	23	25	19	28	17	6	11	3	—	1	—	1	—
39 은 계 동	32	53	64	99	170	118	72	116	105	105	88	94	84	42	24	29	23	6	2	—	2	—
40 정 남	11	17	15	19	36	38	39	38	26	27	33	36	38	41	22	20	8	5	1	—	1	—
41 조 암	12	33	34	52	73	65	65	91	71	54	62	72	79	55	49	40	37	17	3	—	1	1
42 죽 산	1	7	19	30	64	50	49	58	30	43	62	52	50	38	40	28	26	12	4	1	2	—
43 진 사 리	20	36	57	62	70	53	38	52	57	80	66	55	31	30	19	13	9	4	—	1	—	—
44 청 북	23	38	31	29	25	28	36	65	29	30	30	17	28	21	18	8	9	4	3	2	1	—
45 팽 성	16	28	22	25	64	38	44	49	38	54	40	48	52	39	41	42	31	11	2	2	1	—
46 평 택	23	36	59	91	139	117	120	99	116	91	97	124	97	75	73	68	43	9	8	1	1	—
47 포 승	6	16	15	10	23	19	20	27	22	19	21	23	16	20	10	13	10	3	—	—	—	—
48 향 남	17	49	59	53	52	41	42	61	66	49	51	55	55	24	32	23	16	6	—	1	1	—
합 계	969	2,071	2,454	2,832	3,749	3,392	3,001	3,792	3,515	3,523	3,008	3,189	2,736	1,928	1,556	1,314	909	306	108	26	33	7

기 타

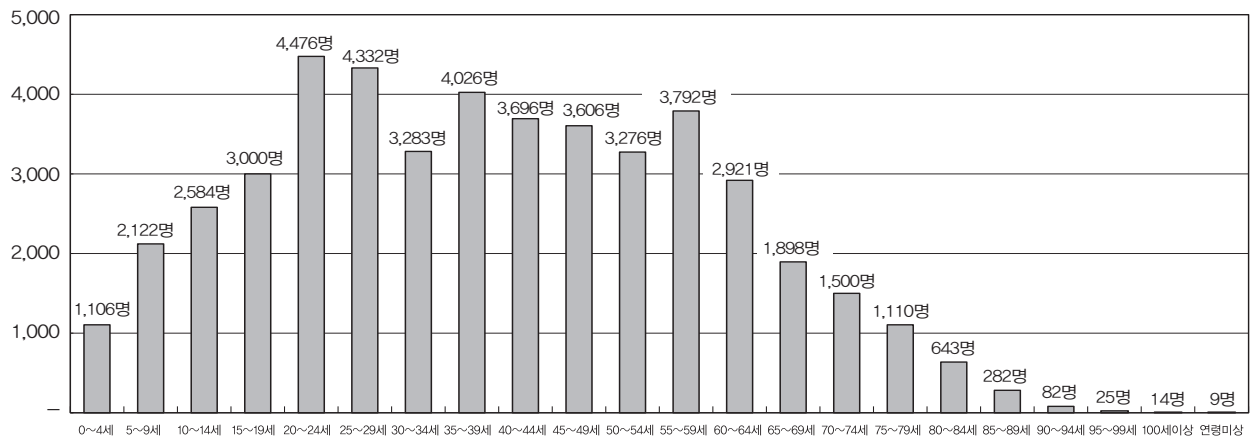
구분 본당명	0~4세	5~9세	10~14세	15~19세	20~24세	25~29세	30~34세	35~39세	40~44세	45~49세	50~54세	55~59세	60~64세	65~69세	70~74세	75~79세	80~84세	85~89세	90~94세	95~99세	100세 이상	연령 미상
1 최 양 업	-	-	-	-	-	15	46	88	70	59	36	13	8	2	2	-	-	-	-	-	-	-
2 복음화국	91	674	1,828	4,259	9,159	13,046	8,391	8,915	8,153	10,014	10,410	11,401	8,281	4,451	3,011	2,092	1,249	768	452	279	366	86
합 계	91	674	1,828	4,259	9,159	13,061	8,437	9,003	8,223	10,073	10,446	11,414	8,289	4,453	3,013	2,092	1,249	768	452	279	366	86

구분 대리구명	0~4세	5~9세	10~14세	15~19세	20~24세	25~29세	30~34세	35~39세	40~44세	45~49세	50~54세	55~59세	60~64세	65~69세	70~74세	75~79세	80~84세	85~89세	90~94세	95~99세	100세 이상	연령 미상
성남대리구	1,034	2,106	2,588	3,004	4,279	4,610	4,048	4,667	4,012	4,177	3,481	4,263	3,962	2,781	2,206	1,695	868	357	120	39	33	8
수원대리구	1,106	2,122	2,584	3,000	4,476	4,332	3,283	4,026	3,696	3,606	3,276	3,792	2,921	1,898	1,500	1,110	643	282	82	25	14	9
안산대리구	524	1,063	1,510	2,144	3,411	3,136	2,232	2,301	2,046	2,493	2,459	2,903	2,149	1,319	941	769	449	214	68	18	17	7
안양대리구	843	1,606	2,175	2,924	4,266	4,318	3,730	3,593	2,900	3,350	3,425	4,087	3,471	2,090	1,496	1,214	722	356	119	24	24	3
용인대리구	982	2,373	3,114	3,202	4,118	3,596	2,983	4,187	4,422	4,528	3,545	3,574	3,179	2,852	2,647	2,311	1,194	418	126	39	27	10
평택대리구	969	2,071	2,454	2,832	3,749	3,392	3,001	3,792	3,515	3,523	3,008	3,189	2,736	1,928	1,556	1,314	909	306	108	26	33	7
기 타	91	674	1,828	4,259	9,159	13,061	8,437	9,003	8,223	10,073	10,446	11,414	8,289	4,453	3,013	2,092	1,249	768	452	279	366	86
총 계	5,549	12,015	16,253	21,365	33,458	36,445	27,714	31,569	28,814	31,750	29,640	33,222	26,707	17,321	13,359	10,505	6,034	2,701	1,075	450	514	130

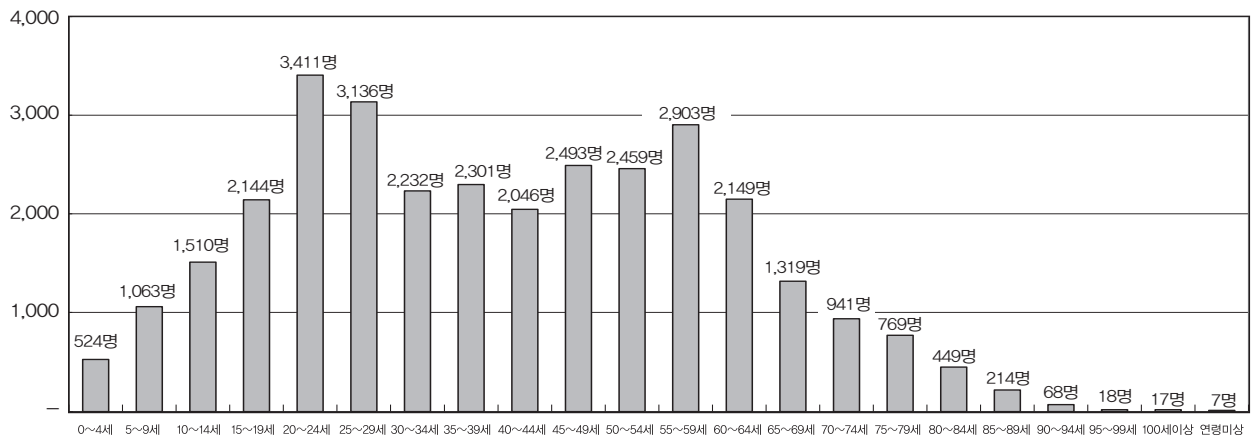
※ 연령 계산은 1월 1일을 기준으로 하며, 연령 구분은 만 나이를 기준으로 한다(이하 모든 항목에 적용).



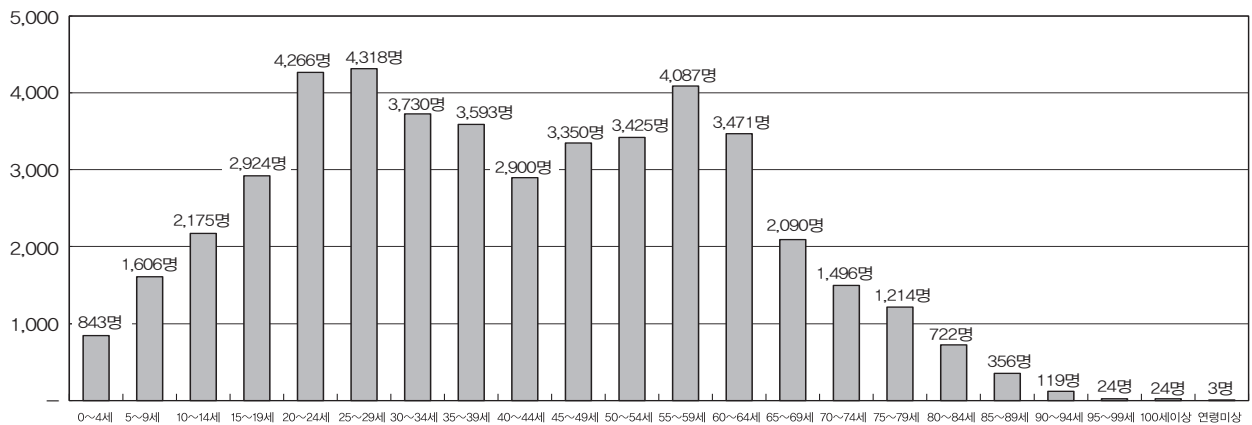
수원대리구 연령별 신자 수(남자)



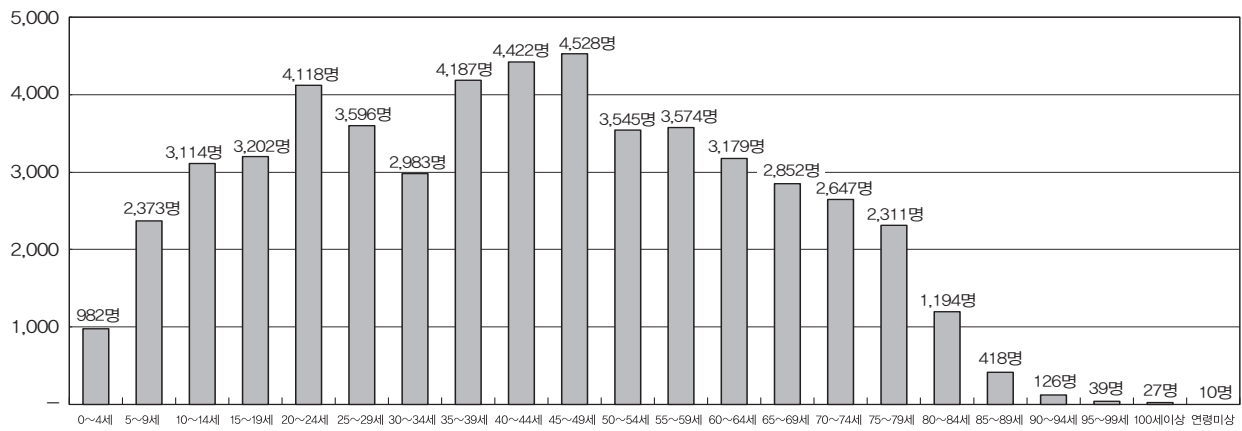
안산대리구 연령별 신자 수(남자)



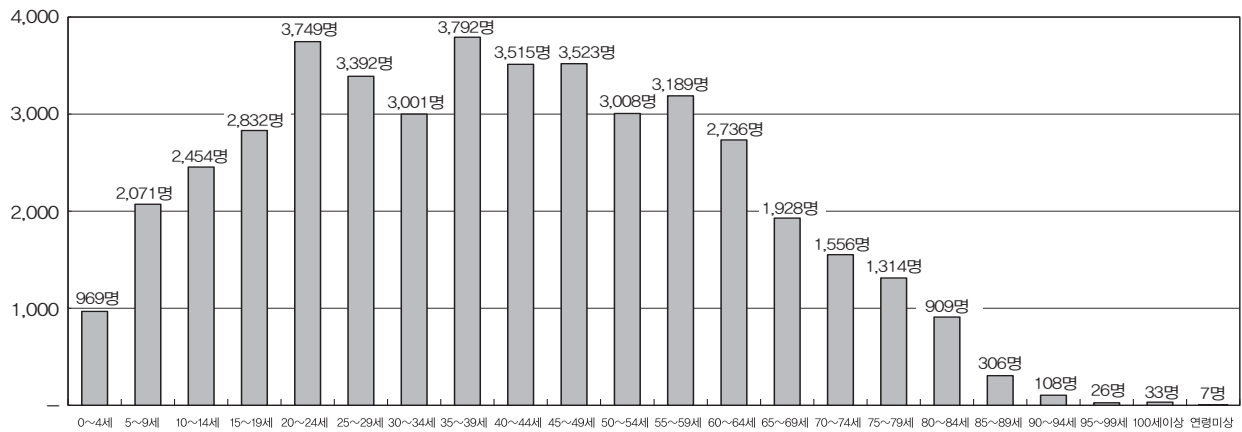
안양대리구 연령별 신자 수(남자)



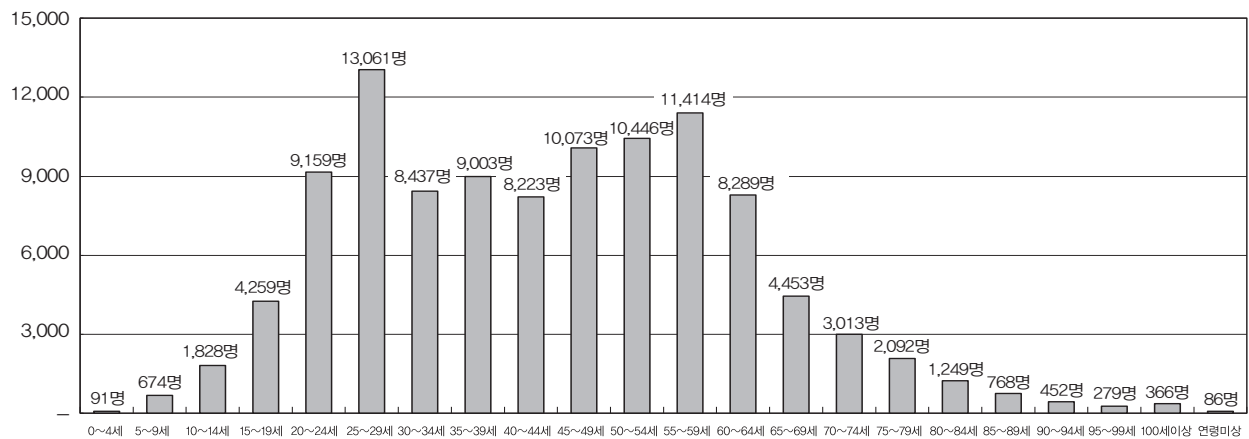
용인대리구 연령별 신자 수(남자)



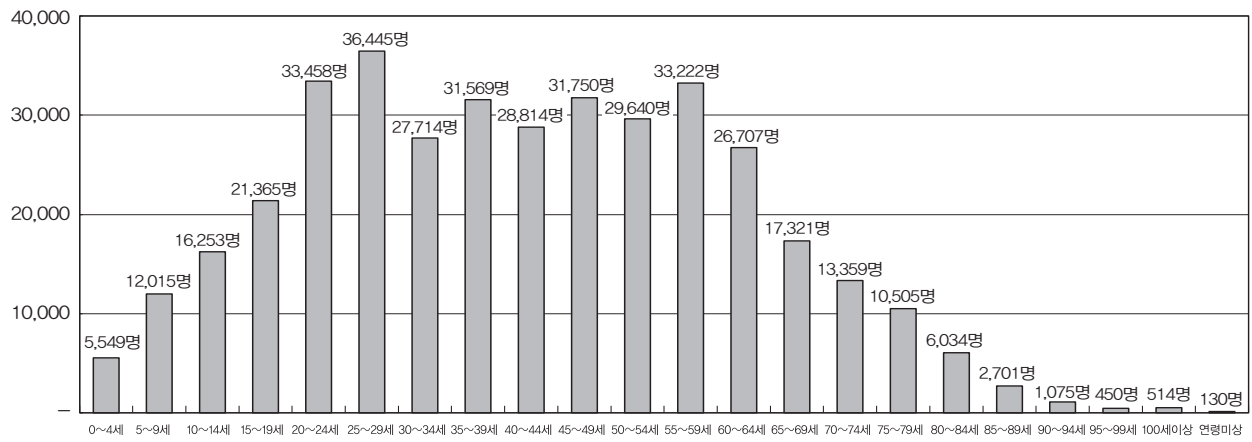
평택대리구 연령별 신자 수(남자)



기타 연령별 신자 수(남자)



전체 연령별 신자 수(남자)



◆ Ⅱ. 신자 : 4. 신자 연령별 구분(2) - 여자

성남대리구

본당명	구분	0~	5~	10~	15~	20~	25~	30~	35~	40~	45~	50~	55~	60~	65~	70~	75~	80~	85~	90~	95~	100세	연령
		4세	9세	14세	19세	24세	29세	34세	39세	44세	49세	54세	59세	64세	69세	74세	79세	84세	89세	94세	99세	이상	미상
1	곤 지 암	15	28	32	34	47	40	49	66	75	79	84	79	83	60	60	42	23	17	9	2	-	2
2	광 남 동	29	60	51	66	67	70	84	139	128	121	85	133	130	96	72	47	30	19	13	5	-	-
3	광 주	41	73	102	102	121	148	179	231	234	201	201	255	212	169	152	108	72	32	11	8	-	-
4	구 산	42	92	40	42	40	46	94	149	126	77	69	101	135	80	36	26	19	16	6	2	4	-
5	능 평	49	58	53	63	92	130	170	172	147	130	141	222	259	146	108	96	52	39	18	2	2	-
6	단 대 동	35	35	50	84	112	139	179	182	149	139	173	251	221	145	107	102	67	42	10	5	1	-
7	도 척	8	13	15	17	28	28	27	30	23	44	49	38	60	44	27	40	32	30	19	5	-	-
8	도촌동성베드로	8	13	29	21	35	44	40	49	59	60	56	94	59	42	36	20	19	16	8	-	-	-
9	분당성루카	48	92	126	170	207	259	288	312	337	421	348	386	289	210	204	144	138	78	26	11	1	-
10	분당성마르코	89	130	141	175	214	312	425	524	371	390	377	547	437	248	203	151	111	66	35	8	5	-
11	분당성마리아	37	78	101	146	131	136	158	246	259	305	238	226	168	125	114	103	99	55	30	7	7	-
12	분당성마태오	96	221	299	359	434	492	646	811	810	995	747	651	575	383	329	304	224	126	69	18	12	-
13	분당성바오로	64	128	217	230	273	306	323	337	396	461	446	487	370	214	209	138	98	81	29	4	4	-
14	분당성요한	106	244	447	477	544	546	559	670	888	1,122	868	837	602	367	325	301	220	137	63	21	9	-
15	산 북	5	6	6	10	12	12	12	19	15	15	21	31	38	31	22	16	9	3	4	-	-	-
16	상 대 원	5	22	36	43	44	80	76	55	60	77	92	122	114	97	64	58	42	19	16	4	1	-
17	서 부	2	4	4	6	16	21	19	20	15	17	15	30	38	30	16	13	9	1	5	-	1	-
18	성 남 동	24	57	44	67	116	188	202	245	152	198	207	308	236	160	132	113	69	53	16	7	1	-
19	수 진 동	13	20	18	37	47	69	65	56	68	74	88	103	126	101	74	69	59	35	15	6	-	-
20	신 장	50	60	82	115	124	135	203	239	202	227	207	262	318	203	150	128	78	50	25	6	-	3
21	신 흥 동	21	30	41	49	44	70	64	69	63	79	83	88	128	90	96	81	50	25	9	-	-	-
22	오 포	20	24	33	33	29	26	39	75	59	67	49	50	66	64	38	43	17	8	7	-	-	-
23	위례성테레사	29	64	62	47	92	127	113	148	123	109	160	170	121	89	48	24	24	16	4	2	1	-
24	은행동성가정	8	18	37	42	45	46	42	56	60	69	50	101	65	62	73	72	40	23	6	-	-	-
25	초 월	21	31	42	58	50	51	58	79	95	104	74	97	86	76	70	40	18	20	12	1	2	-
26	태 평 동	14	16	19	26	42	60	55	71	38	53	71	87	73	65	63	47	28	10	7	1	-	-
27	퇴 촌	23	32	51	33	27	33	43	64	94	72	54	82	105	100	58	44	19	10	11	4	-	1
28	관교성김대건안드레아	50	149	134	103	127	181	206	314	323	260	231	276	223	125	84	38	47	24	16	3	1	-
29	관교성프란치스코	52	131	146	172	191	172	226	275	321	337	294	300	224	133	73	73	38	27	9	2	1	-
30	풍 산	26	51	46	51	41	57	82	99	123	75	69	101	83	65	30	34	29	21	3	-	1	-
31	하남성정하삼바오로	44	76	94	90	89	115	153	192	194	184	151	202	217	172	112	75	64	31	13	3	2	3
32	황 산	16	25	11	14	21	30	33	57	36	27	36	45	47	27	11	9	3	10	-	2	-	2
합 계		1,090	2,081	2,609	2,982	3,502	4,169	4,912	6,051	6,043	6,589	5,834	6,762	5,908	4,019	3,196	2,599	1,847	1,140	524	139	56	11

수원대리구

본당명	구분	0~	5~	10~	15~	20~	25~	30~	35~	40~	45~	50~	55~	60~	65~	70~	75~	80~	85~	90~	95~	100세	연령
		4세	9세	14세	19세	24세	29세	34세	39세	44세	49세	54세	59세	64세	69세	74세	79세	84세	89세	94세	99세	이상	미상
1	고 등 동	9	27	21	27	28	46	43	70	64	49	47	81	87	80	74	50	31	19	9	3	-	-
2	고 색 동	15	21	30	30	52	54	71	73	51	78	74	86	75	42	39	33	31	16	5	-	-	1
3	광교1동	32	118	146	123	116	113	112	214	238	265	161	126	84	50	50	34	22	11	3	-	2	-
4	광교2동	46	75	84	72	84	92	117	203	144	138	112	123	104	53	37	37	22	19	7	2	2	-
5	권선2동	21	42	41	44	54	60	89	100	70	70	89	90	61	36	17	25	19	9	6	-	1	-
6	권 선 동	89	147	165	277	365	360	367	429	386	501	498	468	285	187	128	125	107	52	24	3	-	-
7	당수성령	4	27	36	37	32	18	22	34	62	47	37	26	25	21	12	19	6	10	2	-	-	-
8	동 수 원	24	48	37	63	79	97	107	139	119	110	130	170	142	117	76	67	60	30	10	2	1	-
9	망포동수원	30	84	105	137	145	148	126	164	230	252	241	197	114	64	34	43	34	20	7	-	-	-
10	매 교 동	5	13	16	27	46	43	55	57	54	69	60	108	105	81	62	54	39	19	10	2	1	-
11	매 탄 동	29	62	83	67	58	69	81	139	150	113	98	86	55	59	42	30	22	9	3	-	3	2
12	버 드 내	14	13	28	39	56	52	51	57	45	50	73	88	85	64	56	32	19	20	4	2	-	-
13	북 수 동	4	12	16	38	52	61	51	70	53	57	65	82	94	58	69	60	52	21	8	2	1	-
14	상 촌	38	85	122	113	161	138	103	195	225	218	233	183	125	109	85	59	49	20	8	1	2	-
15	서 둔 동	24	44	47	43	80	103	93	76	93	100	118	140	122	92	81	78	57	29	13	-	1	-
16	서 천 동	31	62	40	29	26	40	73	121	102	45	42	49	40	46	22	24	9	6	3	-	-	-
17	서 호	6	2	7	14	13	15	24	24	21	19	24	28	29	22	15	17	13	6	4	1	-	-
18	세 류 동	27	36	19	37	46	84	106	111	80	73	84	109	120	82	84	80	51	19	14	2	-	-
19	영통성령	38	125	112	159	188	223	168	231	230	286	246	229	156	99	55	56	48	46	26	3	2	-
20	영통성요셉	51	95	80	109	101	105	169	203	201	191	148	105	66	43	43	24	24	14	5	-	-	-
21	영통영덕	37	111	125	135	138	150	147	196	250	272	242	201	90	84	69	63	25	16	9	2	-	-
22	오목천동	17	37	44	67	69	63	63	90	85	108	90	94	85	64	41	36	29	18	1	4	-	2
23	원 천 동	33	66	81	125	143	197	195	222	217	200	208	232	187	123	94	66	54	41	17	4	1	-
24	율 전 동	38	79	135	196	187	247	162	247	277	321	309	269	155	120	96	100	84	44	19	13	1	-
25	인 계 동	35	63	80	102	93	111	120	149	150	181	127	132	100	72	44	43	29	14	8	2	-	-
26	일 월	26	75	120	143	151	137	125	183	235	261	224	177	148	91	57	61	36	22	8	1	2	-
27	입 북 동	7	13	5	12	14	21	20	28	32	15	27	35	21	17	8	4	8	3	1	-	-	-
28	정자꽃피	47	113	162	207	180	215	176	220	361	384	327	274	143	115	110	95	74	26	10	2	-	-
29	정자동주교좌	55	118	115	95	123	148	173	250	218	215	223	254	200	152	124	91	67	41	15	2	4	-
30	조원동주교좌	34	48	81	95	154	194	213	211	209	211	221	287	278	218	167	156	126	98	36	14	3	1
31	조원솔대	16	64	93	123	180	164	131	149	181	239	249	222	119	78	92	80	68	44	18	8	2	-
32	지 동	29	43	53	94	119	150	130	160	144	171	177	204	195	114	120	100	65	33	16	1	1	2
33	칠 보	29	44	59	52	98	84	94	108	94	119	105	122	75	47	40	33	26	18	3	1	-	-
34	호매실동	13	19	11	5	15	25	32	46	23	25	22	40	23	18	19	9	11	3	1	-	-	-
35	화 서 동	34	53	55	73	93	100	95	125	119	100	120	163	132	118	98	76	59	17	17	4	-	2
36	홍 덕	44	102	84	79	85	91	103	208	185	173	128	132	96	70	42	31	29	19	6	2	1	-
합 계		1,031	2,186	2,538	3,088	3,624	4,018	4,007	5,302	5,398	5,726	5,379	5,412	4,021	2,906	2,302	1,991	1,505	852	356	83	31	10

안산대리구

본당명	구분	0~4세	5~9세	10~14세	15~19세	20~24세	25~29세	30~34세	35~39세	40~44세	45~49세	50~54세	55~59세	60~64세	65~69세	70~74세	75~79세	80~84세	85~89세	90~94세	95~99세	100세 이상	연령 미상
1	감 골	15	40	58	67	100	112	74	72	82	126	145	115	88	54	39	50	39	21	7	3	-	-
2	고 잔	9	20	43	57	67	67	74	65	68	80	66	86	60	33	26	19	14	13	6	-	-	-
3	광 명	12	50	45	69	102	122	155	211	144	181	144	217	234	127	128	113	99	37	15	5	3	-
4	광 문	12	23	14	28	35	38	43	46	45	51	51	63	62	28	42	25	22	8	3	-	-	-
5	광 북	20	41	45	78	113	116	108	148	115	143	157	190	164	99	91	83	58	43	16	1	-	-
6	군 자	14	27	34	44	48	66	74	63	75	80	109	128	80	55	42	56	27	12	10	2	1	-
7	능곡동성가정	2	17	34	37	25	22	24	40	63	65	35	49	22	24	19	28	20	6	5	1	1	1
8	대 학 동	17	26	47	51	75	70	61	94	81	108	107	103	74	59	46	33	33	20	8	2	2	-
9	목 감	19	45	36	21	65	58	69	114	73	64	80	111	95	61	45	46	46	23	16	3	-	-
10	반월성마리아	11	23	20	29	24	49	42	51	44	50	50	74	70	53	40	36	32	18	4	1	-	-
11	배 곧	25	44	31	37	43	54	66	101	87	85	67	83	56	38	44	30	24	5	6	1	1	-
12	본오동성요한세례자	24	31	60	98	141	163	108	109	108	201	212	210	111	94	90	93	85	49	14	6	1	-
13	상 룽 수	13	40	62	72	110	98	72	93	128	153	150	114	82	65	80	67	48	31	12	5	1	3
14	선부동성가정	4	21	31	65	86	113	72	56	77	105	137	115	92	45	46	49	42	15	6	3	-	-
15	성 포 동	20	48	52	85	93	124	115	107	114	163	175	184	126	66	43	46	56	30	6	3	2	-
16	소 하 동	24	85	94	89	94	113	103	151	172	172	142	190	160	118	89	68	49	38	12	3	2	-
17	시화성바오로	35	69	93	180	195	201	134	182	193	320	292	227	134	78	93	89	69	37	8	4	3	-
18	시화성베드로	13	15	19	27	46	46	52	55	59	68	82	58	59	30	32	31	15	15	7	1	-	-
19	안산성마르코	12	14	28	39	46	42	41	53	60	49	65	62	68	58	65	65	35	19	3	1	-	-
20	안산성마리아	16	26	44	78	86	72	73	61	81	125	120	110	59	28	21	24	14	14	1	-	-	-
21	안산성안나	8	32	52	61	62	62	49	60	83	102	82	74	49	21	20	18	15	4	6	2	-	-
22	안산성요셉	13	21	18	31	50	53	49	43	41	55	73	81	36	29	30	24	27	18	7	-	3	-
23	연 성	6	27	52	79	96	43	31	54	90	149	101	61	47	38	40	31	26	14	9	-	1	-
24	와동일치의모후	15	25	38	89	97	77	83	62	81	122	140	137	81	82	53	71	59	27	15	4	-	-
25	원 곡	16	19	32	50	82	71	84	67	63	93	109	153	95	66	52	52	32	17	1	3	1	1
26	월 피 동	29	48	53	116	147	135	100	111	120	195	200	214	118	80	82	99	62	45	16	4	1	-
27	장 곡	17	27	47	62	56	36	32	53	73	108	75	44	25	18	20	22	8	7	2	1	-	-
28	철 산	71	141	189	196	238	275	305	400	405	445	368	464	348	206	129	109	87	51	23	6	1	-
29	초 지 동	20	35	44	61	70	65	53	73	92	127	117	100	83	51	42	44	33	18	6	2	-	3
30	하 안	35	60	112	126	132	142	195	214	226	247	201	245	208	136	120	117	123	62	16	9	3	-
합 계		547	1,140	1,527	2,122	2,624	2,705	2,541	3,009	3,143	4,032	3,852	4,062	2,986	1,940	1,709	1,638	1,299	717	266	76	27	8

안양대 리 구

본당명	구분	0~	5~	10~	15~	20~	25~	30~	35~	40~	45~	50~	55~	60~	65~	70~	75~	80~	85~	90~	95~	100세	연령
		4세	9세	14세	19세	24세	29세	34세	39세	44세	49세	54세	59세	64세	69세	74세	79세	84세	89세	94세	99세	이상	미상
1	과 천	47	80	95	146	222	167	205	199	209	319	304	294	235	149	116	86	82	44	22	8	3	—
2	관 악	16	35	42	78	112	112	98	138	99	109	118	149	113	75	70	49	41	22	12	1	—	—
3	군 포	42	56	85	93	160	196	248	224	191	222	251	295	216	153	146	139	106	58	23	6	2	—
4	금 정	14	45	46	79	99	127	105	133	120	150	152	188	158	109	98	69	46	25	11	4	—	—
5	대 야 미	9	28	33	28	36	44	60	69	50	57	71	84	61	35	22	26	18	9	4	2	1	2
6	매 곡	24	41	70	108	137	128	121	106	123	197	161	243	161	89	65	55	59	40	10	3	2	—
7	명 학	9	23	27	27	45	77	71	77	61	83	87	136	112	82	72	65	49	32	7	—	1	—
8	별 말	48	92	142	181	183	171	185	242	271	366	303	220	143	86	74	95	56	31	13	4	—	—
9	범 계	35	84	109	160	192	191	223	203	200	322	272	309	190	111	72	65	62	45	13	1	2	—
10	별 양 동	34	81	105	145	166	165	168	154	223	261	263	274	172	109	74	79	75	39	18	4	—	—
11	부곡동성요셉	13	30	26	22	20	27	27	63	50	34	31	58	47	28	16	12	13	5	4	3	—	—
12	비 산 동	44	76	83	101	161	193	212	256	203	241	225	302	228	102	92	75	67	42	15	4	1	—
13	산 본	51	96	115	192	257	288	271	248	296	397	408	413	272	143	142	141	152	74	26	7	2	—
14	석수동	19	45	55	84	117	130	160	155	138	173	177	215	168	126	94	78	62	35	16	4	—	—
15	수 리 동	40	99	117	131	148	167	206	208	262	307	247	255	194	128	132	128	111	57	25	8	—	—
16	오 전 동	35	87	90	160	179	185	200	240	265	302	237	289	251	125	97	99	73	35	17	6	2	—
17	왕 곡	6	6	16	34	47	36	48	44	46	53	44	78	64	37	33	26	18	11	5	2	—	—
18	용 호	22	59	91	152	173	212	180	186	212	293	258	248	176	118	86	71	63	31	11	2	—	—
19	의 왕	23	42	42	68	72	107	87	121	108	114	130	147	98	89	67	88	77	41	5	2	1	—
20	인 덕 원	59	82	99	133	181	244	252	256	234	224	308	372	312	159	156	151	84	53	23	5	1	—
21	중 앙	49	79	139	222	291	355	358	393	361	412	466	530	445	306	291	274	176	118	32	10	4	—
22	청계예수성심	10	34	53	55	61	65	79	96	102	111	94	127	95	76	58	40	37	16	4	1	—	1
23	평 촌	34	129	176	241	255	249	196	223	333	457	381	377	233	143	127	109	87	47	9	5	—	—
24	포 일	36	67	59	69	126	164	135	152	110	179	175	205	138	70	56	49	47	34	16	5	2	—
25	하 우 현	3	3	—	6	7	7	10	8	7	4	7	15	8	7	3	3	1	2	2	1	—	—
26	호 계 동	37	42	57	101	147	134	161	153	130	185	195	234	171	97	53	50	39	25	13	5	3	3
27	호 평	50	78	107	124	148	162	201	206	258	268	220	252	170	112	98	84	78	46	14	5	5	—
합 계		809	1,619	2,079	2,940	3,742	4,103	4,267	4,553	4,662	5,840	5,585	6,309	4,631	2,864	2,410	2,206	1,779	1,017	370	108	32	6

용인대리구

본당명	구분	0~	5~	10~	15~	20~	25~	30~	35~	40~	45~	50~	55~	60~	65~	70~	75~	80~	85~	90~	95~	100세	연령
		4세	9세	14세	19세	24세	29세	34세	39세	44세	49세	54세	59세	64세	69세	74세	79세	84세	89세	94세	99세	이상	미상
1	가 남	9	12	11	17	16	20	25	41	25	26	26	34	42	32	42	41	29	25	7	2	1	-
2	구 성	69	101	156	204	194	170	205	344	380	380	312	272	304	290	344	211	128	67	24	10	4	-
3	기흥성바오로	23	34	22	33	28	30	70	84	74	69	45	84	83	58	52	20	10	10	3	1	1	-
4	동백성마리아	28	73	129	153	110	65	81	195	241	257	140	117	99	91	78	74	43	17	9	1	5	-
5	동백성요셉	22	86	123	129	105	72	94	167	235	270	147	118	105	83	57	52	27	22	7	3	3	-
6	동천성바오로	41	99	151	163	131	144	144	257	304	285	227	209	185	174	134	84	54	37	17	6	-	-
7	모 전 동	13	29	51	48	64	50	50	71	91	109	99	92	83	50	53	33	28	15	8	1	-	-
8	모 현	24	40	50	61	65	47	74	86	114	115	92	115	101	100	66	57	45	34	19	9	5	-
9	문 호 리	5	8	16	20	15	23	16	23	29	26	21	45	38	49	25	15	9	7	3	3	-	-
10	반 월 성	6	4	8	6	12	22	17	28	16	10	24	39	55	59	37	61	46	26	8	6	-	-
11	백 암	5	5	3	21	18	34	40	24	14	28	37	60	50	38	34	31	29	17	11	3	-	-
12	보라동성가정	39	109	148	136	127	126	146	275	306	312	200	183	223	192	159	115	58	31	13	6	-	-
13	보 정	52	140	194	127	122	113	154	291	402	362	207	161	192	212	218	125	79	20	16	8	3	-
14	북 여 주	13	28	32	39	51	52	69	80	60	69	74	109	99	71	74	56	57	36	22	4	-	-
15	삼 가 동	21	24	26	45	52	37	67	72	50	65	71	63	56	42	36	43	21	12	6	1	3	-
16	상하성모세	18	37	62	99	92	44	81	113	159	166	144	111	119	106	98	61	44	29	6	2	-	-
17	상 현 동	79	236	249	294	251	211	217	486	580	603	369	336	366	368	311	204	109	69	27	8	5	-
18	성북동성마리아요셉	55	135	145	142	131	130	166	358	389	285	245	251	319	356	249	149	72	47	21	6	4	-
19	송 전	7	21	16	25	24	47	33	35	36	39	46	64	47	51	33	25	36	27	7	2	-	-
20	수 지	52	123	194	262	227	192	219	355	450	443	338	214	213	164	208	179	123	51	17	5	4	-
21	신 갈	49	93	124	150	183	170	159	261	298	323	250	211	182	186	180	143	82	30	13	8	1	-
22	신 둔	7	23	23	24	37	30	33	42	46	51	56	56	33	36	19	21	16	4	4	1	3	1
23	신 봉 동	38	101	146	155	120	107	131	208	308	320	209	169	196	194	187	135	61	27	10	7	-	-
24	아 미 동	17	35	46	85	66	51	79	71	85	87	84	78	65	36	48	47	33	13	5	1	-	-
25	양 동	3	2	4	2	9	11	15	19	11	10	14	19	35	25	25	21	13	7	1	1	-	1
26	양 수 리	7	10	22	26	14	18	20	29	27	42	34	42	50	52	32	17	15	9	3	2	-	-
27	양 지	10	28	39	52	56	75	61	58	88	91	94	94	82	56	37	41	33	13	9	2	1	-
28	양 평	28	55	58	67	86	115	115	128	133	129	156	199	200	165	143	101	106	51	22	13	3	-
29	여 주	10	42	79	71	104	112	101	134	156	135	150	143	137	83	104	76	64	31	17	8	2	4
30	용 문	18	23	50	31	44	58	73	93	108	79	84	127	150	116	107	92	67	49	14	7	3	-
31	용 인	39	69	80	113	138	148	143	163	164	216	195	222	151	123	126	101	54	29	20	7	4	-
32	원 삼	5	12	19	15	17	22	29	34	35	30	28	49	52	26	39	26	33	15	8	2	1	-
33	이 천	19	75	79	95	126	149	161	157	201	184	202	263	192	113	95	97	79	47	24	3	5	-
34	이 현	21	74	90	109	93	67	62	160	191	181	138	94	98	93	95	77	30	20	6	2	2	-
35	장 호 원	13	18	35	44	71	60	68	89	64	85	96	113	72	70	77	88	76	38	14	1	-	-
36	점 동	4	7	15	33	37	25	24	15	19	20	21	37	37	24	29	31	18	13	5	2	-	-
37	죽 전	61	95	104	135	153	153	151	298	310	287	212	188	186	158	149	115	56	32	20	4	3	-
38	죽전1동하늘예문	41	82	116	74	80	62	90	144	178	176	111	118	119	116	99	59	61	16	6	2	4	3
39	천리요셉	9	17	16	25	26	24	26	35	55	56	86	130	105	83	56	48	48	19	11	3	1	-
40	청덕성모승천	20	56	60	41	32	55	78	118	125	87	64	101	100	103	61	54	21	11	8	2	1	-
합 계		1,000	2,261	2,991	3,371	3,327	3,141	3,587	5,641	6,557	6,508	5,148	5,130	5,021	4,444	4,016	3,026	2,013	1,073	471	165	72	9

평택대리구

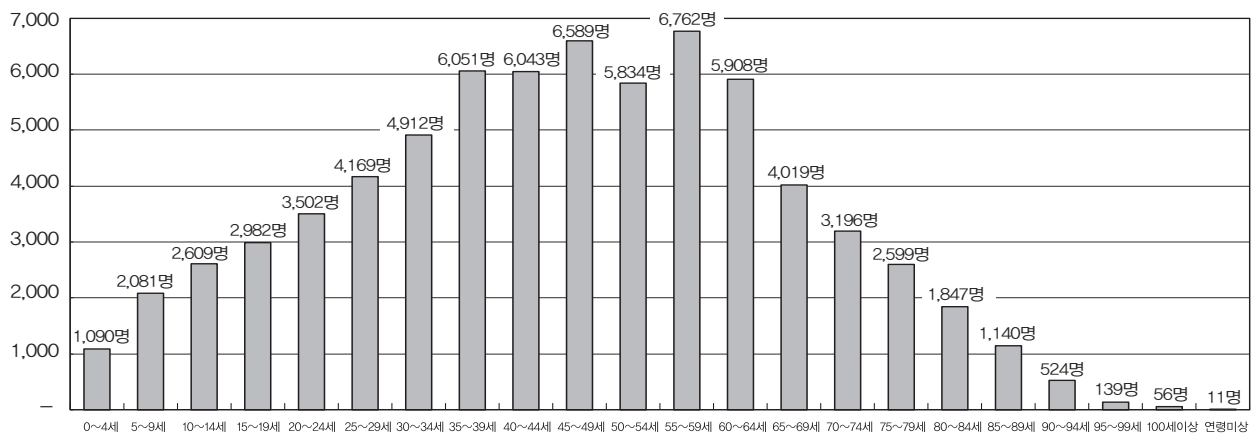
구분 본당명	0~ 4세	5~ 9세	10~ 14세	15~ 19세	20~ 24세	25~ 29세	30~ 34세	35~ 39세	40~ 44세	45~ 49세	50~ 54세	55~ 59세	60~ 64세	65~ 69세	70~ 74세	75~ 79세	80~ 84세	85~ 89세	90~ 94세	95~ 99세	100세 이상	연령 미상
1 갈 곳 동	36	71	81	85	92	103	115	178	208	174	139	139	99	70	87	60	34	19	4	2	1	-
2 공 도	23	76	75	84	68	70	97	155	146	115	98	103	102	84	57	90	50	26	7	1	2	1
3 궁 리	8	23	12	10	17	21	15	36	29	20	27	37	31	25	27	24	27	11	5	2	-	-
4 기 산	30	56	79	80	41	46	66	126	115	91	84	74	81	41	33	32	34	8	5	-	-	-
5 기안성바오로	28	77	75	90	73	61	88	131	123	135	128	112	99	82	56	53	28	15	6	1	-	-
6 남 양	33	42	62	71	64	94	93	119	116	121	107	134	117	89	78	81	65	43	19	8	4	-
7 대 천 동	29	52	65	124	161	146	104	145	160	208	194	200	157	104	104	102	98	62	24	7	-	-
8 던 지 실	10	20	15	24	32	34	51	45	46	33	41	71	71	52	39	56	50	29	9	4	4	-
9 동탄능동	42	123	125	104	88	106	116	196	255	188	129	102	77	53	43	37	24	13	1	3	-	-
10 동탄부활	38	108	145	113	91	72	90	178	253	206	125	116	78	58	42	37	14	9	3	1	1	-
11 동탄숲속	56	129	167	146	123	87	163	304	310	286	139	113	118	72	53	56	35	10	8	-	6	3
12 동탄영천동	75	128	112	82	85	91	128	265	225	171	126	104	88	58	34	29	13	7	4	2	2	-
13 마 도	1	1	10	13	11	25	20	19	30	14	36	26	32	31	25	39	27	22	3	2	-	-
14 모 산 골	7	20	22	45	27	35	37	48	39	41	52	48	36	33	23	30	13	7	11	1	-	1
15 미 리 내	5	10	10	5	13	17	23	25	16	17	24	31	34	21	15	35	57	64	40	10	1	1
16 미양성요한마리아바나바	11	23	19	23	23	27	37	45	46	38	40	54	41	30	41	43	50	27	12	1	-	-
17 발 안	25	52	43	50	75	37	66	73	84	99	70	117	85	74	64	78	58	19	9	3	1	-
18 병 점	32	71	74	119	97	127	161	200	221	199	156	165	152	117	85	64	33	24	8	2	2	-
19 봉담성체성혈	28	61	53	73	53	48	54	104	115	111	69	94	76	57	67	51	39	25	10	8	1	-
20 비 봉	3	2	6	9	11	17	11	12	9	17	21	30	31	31	28	33	28	17	7	-	-	-
21 비 전 동	22	58	111	143	183	180	154	168	194	277	267	217	130	92	101	83	45	33	9	3	-	-
22 사 강	4	8	11	24	30	30	16	24	27	38	44	45	43	51	30	48	30	20	10	3	1	-
23 상 신	15	18	14	13	24	27	30	39	27	35	33	34	31	22	20	27	20	7	-	-	1	-
24 서 신	4	7	17	13	15	23	30	37	19	17	29	42	56	36	36	45	38	25	10	2	3	-
25 서 정 동	35	50	92	106	127	148	131	175	165	192	188	224	158	110	95	95	64	52	20	3	4	-
26 세 교 동	5	24	27	47	47	41	38	43	60	84	69	52	38	29	21	25	16	7	3	2	1	1
27 세 마	27	67	67	56	68	89	86	176	137	90	107	120	96	63	48	50	34	15	3	1	1	-
28 소 사 별	12	33	36	34	47	45	43	63	58	62	63	39	24	16	20	14	7	7	2	1	-	-
29 송 서	3	7	7	12	13	15	12	16	14	16	18	40	34	38	45	37	38	25	4	1	2	-
30 송 탄	13	31	42	50	76	96	75	71	80	85	93	147	96	92	100	99	74	41	19	2	-	-
31 송 현	15	57	66	90	95	100	87	114	108	142	136	123	130	83	93	82	61	37	5	3	-	-
32 안 녕	17	24	39	48	51	59	59	80	101	81	103	90	73	53	51	32	26	12	3	3	1	-
33 안 성	14	23	36	77	86	114	81	90	99	110	145	181	151	122	106	110	111	72	24	8	2	1
34 안 중	23	64	78	99	81	91	101	142	190	203	142	171	122	94	87	98	84	47	17	3	4	2
35 양 성	1	11	8	10	11	14	18	25	12	23	18	23	30	22	23	23	24	15	4	1	2	-
36 오 산	31	61	67	97	140	136	160	220	199	200	185	201	160	130	110	115	83	26	13	8	1	2
37 왕 립	13	19	25	36	35	50	52	49	37	51	54	73	50	43	38	44	39	18	8	5	-	-
38 용 이 동	12	30	22	16	31	25	40	45	43	36	33	35	22	16	17	11	10	5	2	-	-	1
39 은 계 동	35	63	66	73	84	98	113	130	144	181	127	135	91	55	59	68	31	28	13	2	-	-
40 정 남	3	16	29	22	18	20	27	35	24	39	41	53	49	48	43	45	35	35	12	6	4	-
41 조 암	9	30	39	40	54	52	59	87	58	79	81	98	102	87	76	85	75	41	8	1	2	3
42 죽 산	7	12	18	32	42	54	43	47	41	56	59	79	73	52	58	57	58	33	11	-	-	-
43 진 사 리	14	40	62	80	66	64	25	94	100	109	74	62	61	39	31	26	30	18	10	1	2	-
44 청 복	15	40	27	18	18	29	57	79	42	46	34	42	32	29	17	26	20	11	2	1	-	-
45 팽 성	13	29	27	25	34	35	47	59	64	62	42	87	75	70	77	84	61	37	10	3	-	-
46 평 택	21	33	56	69	89	124	139	129	129	161	138	186	155	141	108	130	65	43	16	6	6	-
47 포 승	10	21	12	16	19	18	22	35	23	20	23	36	37	16	24	23	15	9	6	-	-	-
48 향 남	17	43	52	43	29	34	46	91	87	69	61	80	66	52	43	51	37	14	9	2	1	-
합 계	930	2,064	2,403	2,739	2,858	3,075	3,326	4,767	4,828	4,848	4,212	4,585	3,790	2,883	2,578	2,663	2,008	1,190	448	129	63	16

기 타

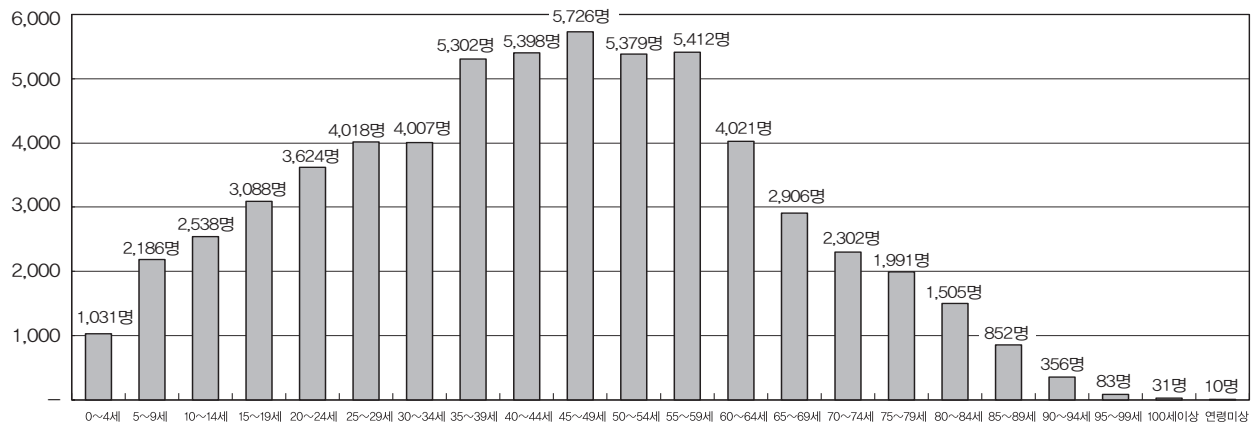
구분 본당명	0~4세	5~9세	10~14세	15~19세	20~24세	25~29세	30~34세	35~39세	40~44세	45~49세	50~54세	55~59세	60~64세	65~69세	70~74세	75~79세	80~84세	85~89세	90~94세	95~99세	100세 이상	연령 미상
1 최 양 업	—	—	—	—	—	—	—	—	—	—	—	—	—	—	—	—	—	—	—	—	—	—
2 복음화국	82	717	1,794	4,270	7,244	8,956	9,384	11,901	13,214	19,135	19,670	19,245	12,209	6,464	4,296	3,543	3,010	2,367	1,657	969	739	185
합 계	82	717	1,794	4,270	7,244	8,956	9,384	11,901	13,214	19,135	19,670	19,245	12,209	6,464	4,296	3,543	3,010	2,367	1,657	969	739	185

구분 대리구명	0~4세	5~9세	10~14세	15~19세	20~24세	25~29세	30~34세	35~39세	40~44세	45~49세	50~54세	55~59세	60~64세	65~69세	70~74세	75~79세	80~84세	85~89세	90~94세	95~99세	100세 이상	연령 미상
성남대리구	1,090	2,081	2,609	2,982	3,502	4,169	4,912	6,051	6,043	6,589	5,834	6,762	5,908	4,019	3,196	2,599	1,847	1,140	524	139	56	11
수원대리구	1,031	2,186	2,538	3,088	3,624	4,018	4,007	5,302	5,398	5,726	5,379	5,412	4,021	2,906	2,302	1,991	1,505	852	356	83	31	10
안산대리구	547	1,140	1,527	2,122	2,624	2,705	2,541	3,009	3,143	4,032	3,852	4,062	2,986	1,940	1,709	1,638	1,299	717	266	76	27	8
안양대리구	809	1,619	2,079	2,940	3,742	4,103	4,267	4,553	4,662	5,840	5,585	6,309	4,631	2,864	2,410	2,206	1,779	1,017	370	108	32	6
용인대리구	1,000	2,261	2,991	3,371	3,327	3,141	3,587	5,641	6,557	6,508	5,148	5,130	5,021	4,444	4,016	3,026	2,013	1,073	471	165	72	9
평택대리구	930	2,064	2,403	2,739	2,858	3,075	3,326	4,767	4,828	4,848	4,212	4,585	3,790	2,883	2,578	2,663	2,008	1,190	448	129	63	16
기 타	82	717	1,794	4,270	7,244	8,956	9,384	11,901	13,214	19,135	19,670	19,245	12,209	6,464	4,296	3,543	3,010	2,367	1,657	969	739	185
총 계	5,489	12,068	15,941	21,512	26,921	30,167	32,024	41,224	43,845	52,678	49,680	51,505	38,566	25,520	20,507	17,666	13,461	8,356	4,092	1,669	1,020	245

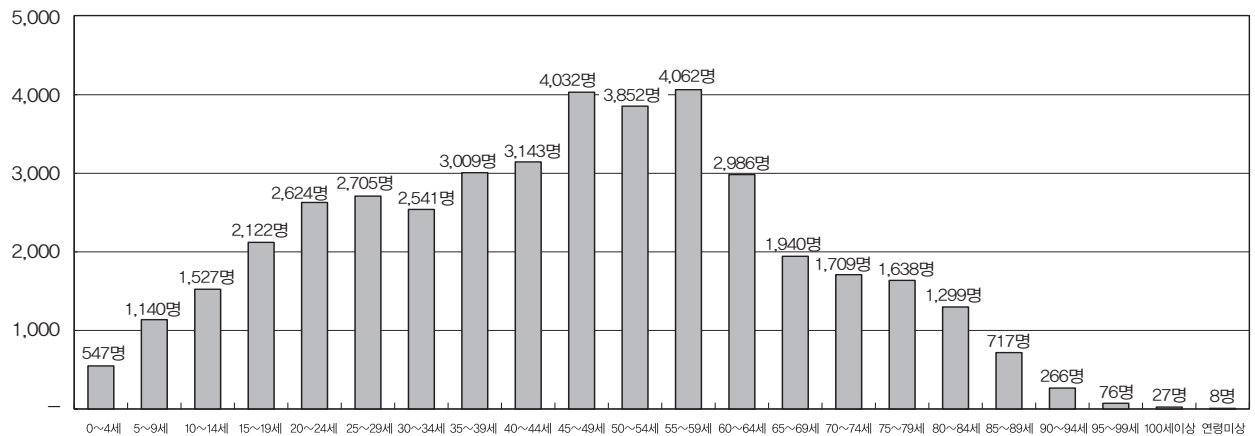
성남대리구 연령별 신자 수(여자)



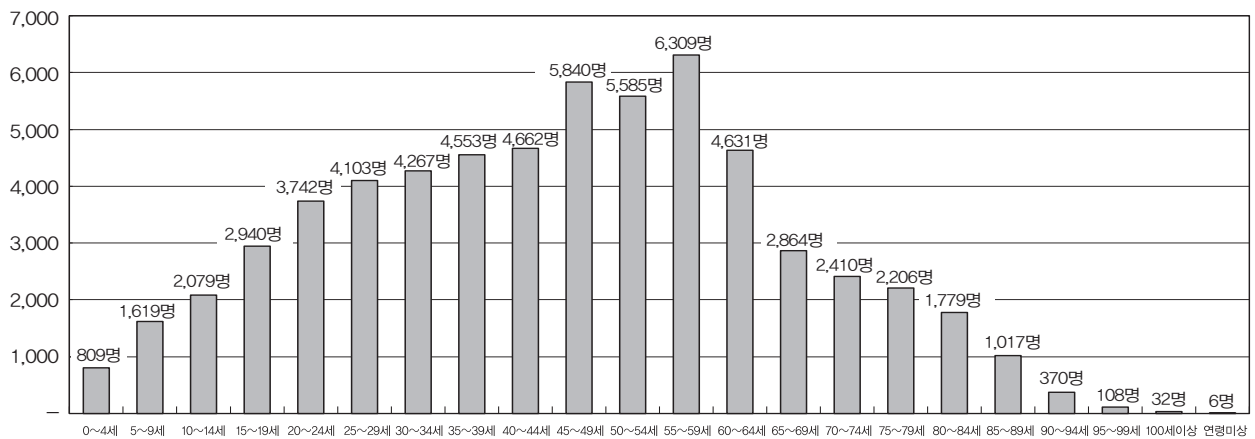
수원대리구 연령별 신자 수(여자)



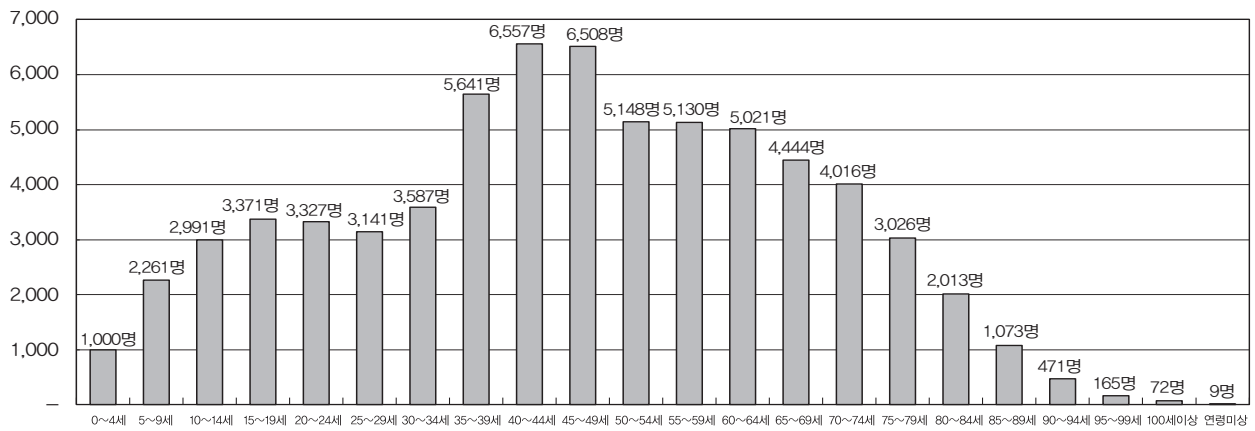
안산대리구 연령별 신자 수(여자)



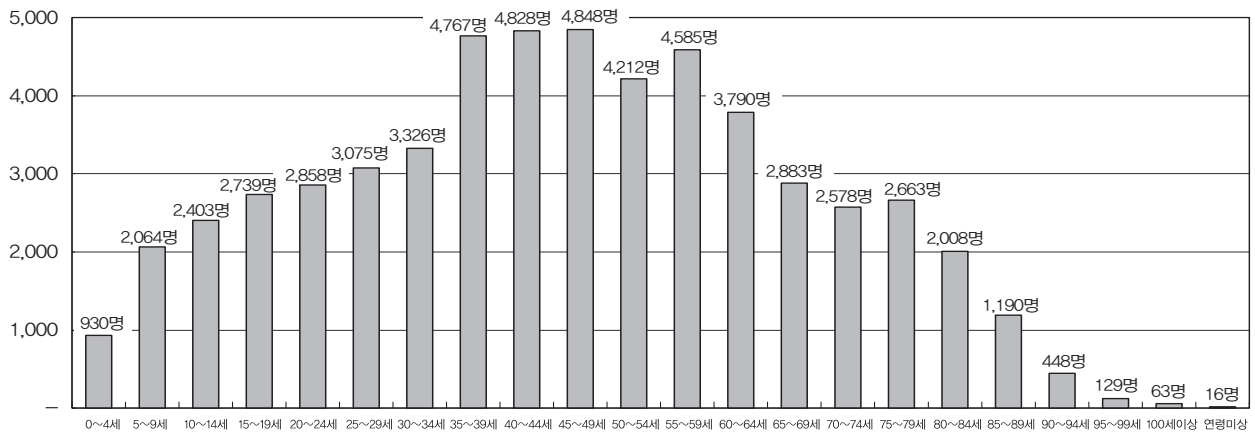
안양대리구 연령별 신자 수(여자)



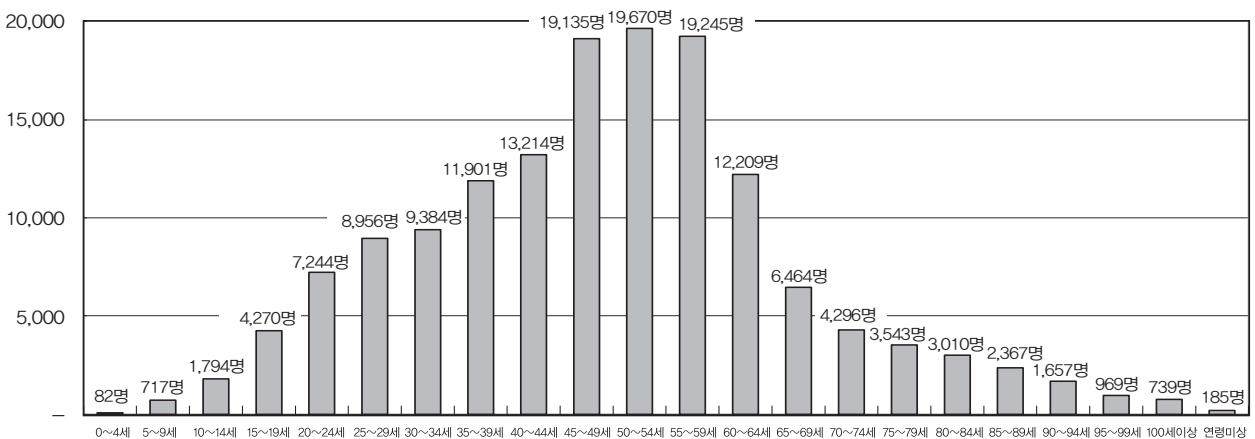
용인대리구 연령별 신자 수(여자)



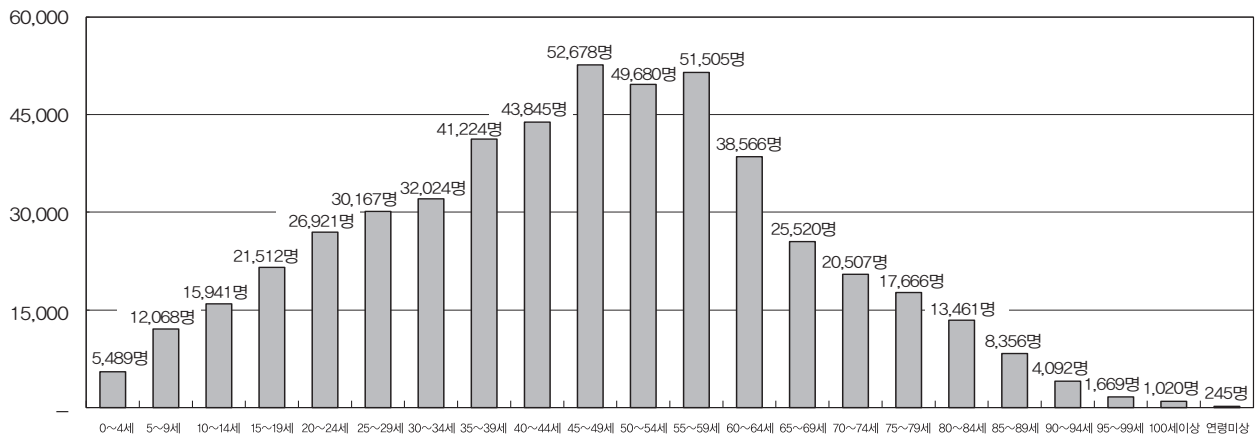
평택대리구 연령별 신자 수(여자)



기타 연령별 신자 수(여자)



전체 연령별 신자 수(여자)



◆ Ⅱ. 신자 : 5. 신자 연령별 구분(3) - 계

성남대리구

본당명	구분	0~	5~	10~	15~	20~	25~	30~	35~	40~	45~	50~	55~	60~	65~	70~	75~	80~	85~	90~	95~	100세	연령
		4세	9세	14세	19세	24세	29세	34세	39세	44세	49세	54세	59세	64세	69세	74세	79세	84세	89세	94세	99세	이상	미상
1	곤 지 암	27	49	72	67	124	98	93	129	126	140	143	144	136	98	103	75	34	22	11	2	-	3
2	광 남 동	56	112	101	120	140	132	169	240	224	210	148	223	216	169	122	93	43	25	17	5	1	-
3	광 주	84	164	192	212	255	320	346	427	400	367	319	411	356	291	243	166	100	42	15	8	-	-
4	구 산	82	170	93	69	106	110	177	275	219	147	115	165	202	138	82	42	28	18	6	2	6	-
5	능 평	98	126	118	133	239	260	318	322	252	232	226	366	409	264	205	160	88	58	20	3	2	-
6	단 대 동	65	75	100	138	212	288	353	332	274	240	260	363	366	248	162	154	90	51	13	8	3	-
7	도 척	18	32	31	34	62	58	49	65	58	69	76	77	107	78	50	67	50	37	21	7	-	-
8	도촌동성베드로	13	26	53	36	79	83	85	90	93	101	78	136	106	70	57	38	27	18	9	1	3	-
9	분당성루카	96	185	256	370	479	558	486	556	553	671	552	626	473	343	316	243	199	104	36	16	2	-
10	분당성마르코	157	267	287	350	491	639	779	915	629	622	583	839	757	429	350	254	159	89	43	10	7	-
11	분당성마리아	70	165	209	279	301	315	280	401	414	466	390	366	291	204	191	181	153	89	43	11	7	1
12	분당성마태오	195	415	613	778	963	1,033	1,110	1,334	1,302	1,567	1,202	1,127	932	633	524	535	348	182	88	26	16	-
13	분당성바오로	121	260	381	457	557	662	588	600	635	742	682	798	660	381	336	235	162	112	35	9	7	1
14	분당성요한	213	536	896	994	1,182	1,163	940	1,141	1,406	1,801	1,418	1,378	1,059	651	570	490	348	182	79	24	13	-
15	산 북	8	11	12	15	23	25	28	40	27	27	30	48	61	54	39	28	18	4	5	-	-	-
16	상 대 원	7	45	58	78	110	145	145	115	116	132	148	199	166	156	102	80	53	25	17	4	1	-
17	서 부	5	6	8	19	38	37	41	49	30	35	29	48	61	53	31	28	11	1	6	-	1	-
18	성 남 동	56	94	99	141	302	431	390	446	273	295	326	490	398	271	219	178	92	60	19	7	1	-
19	수 진 동	25	40	51	74	134	138	129	126	117	122	133	175	196	161	105	100	74	41	19	6	1	-
20	신 장	100	128	161	215	307	305	390	474	350	376	325	410	512	338	280	194	116	58	28	7	4	3
21	신 흥 동	36	64	68	93	110	123	114	114	103	128	132	154	187	145	142	121	65	31	10	-	-	-
22	오 포	33	49	62	69	67	64	72	130	105	119	85	91	98	104	63	64	29	10	9	-	1	-
23	위례성테레사	69	135	110	99	198	237	228	248	220	181	239	313	240	151	97	54	33	19	4	2	2	-
24	은행동성가정	27	33	82	76	83	89	88	105	110	121	89	152	109	96	101	93	49	27	8	-	-	-
25	초 월	39	72	98	107	85	107	109	156	159	178	127	145	139	128	123	84	30	23	14	1	2	-
26	태 평 동	28	34	33	50	91	119	112	128	71	94	109	142	121	101	89	69	39	16	8	1	-	-
27	퇴 촌	38	71	87	59	55	65	78	124	161	120	98	120	178	158	112	88	36	15	12	5	1	1
28	관교성김대건안드레아	110	279	282	224	265	346	387	518	515	423	367	461	375	232	161	69	58	30	18	3	1	-
29	관교성프란치스코	100	262	286	325	382	386	401	485	500	550	473	501	394	237	141	117	56	33	11	4	1	-
30	풍 산	48	94	114	93	92	129	143	163	204	147	113	173	140	103	67	57	35	23	5	1	3	-
31	하남성정하삼바오로	76	144	163	183	212	253	271	367	342	303	244	309	355	269	194	123	87	41	15	3	3	8
32	황 산	24	44	21	29	37	61	61	103	67	40	56	75	70	46	25	14	5	11	-	2	-	2
합 계		2,124	4,187	5,197	5,986	7,781	8,779	8,960	10,718	10,055	10,766	9,315	11,025	9,870	6,800	5,402	4,294	2,715	1,497	644	178	89	19

수원대리구

본당명	구분	0~	5~	10~	15~	20~	25~	30~	35~	40~	45~	50~	55~	60~	65~	70~	75~	80~	85~	90~	95~	100세	연령
		4세	9세	14세	19세	24세	29세	34세	39세	44세	49세	54세	59세	64세	69세	74세	79세	84세	89세	94세	99세	이상	미상
1	고 등 동	17	51	47	53	65	87	89	145	121	97	82	122	128	140	116	90	53	28	12	3	—	—
2	고 색 동	20	48	71	74	135	120	115	122	100	120	133	154	120	77	62	54	52	23	8	—	—	2
3	광교1동	77	221	278	252	247	228	184	343	382	432	279	238	137	108	74	57	30	14	4	—	5	—
4	광교2동	98	155	141	126	181	174	201	318	271	211	189	201	183	100	64	55	32	24	8	3	2	1
5	권선2동	49	82	83	80	136	149	150	168	135	106	136	156	104	65	32	34	25	14	7	—	1	—
6	권 선 동	173	291	353	528	741	768	658	763	638	760	784	800	553	310	221	200	148	73	33	7	—	—
7	당수성령	19	40	72	74	57	40	36	56	92	83	69	54	32	37	22	27	12	12	2	—	—	—
8	동 수 원	70	112	92	107	194	209	221	270	201	198	204	287	230	185	133	101	79	38	10	3	1	—
9	망포동수원	59	172	209	275	302	310	235	265	368	376	391	354	213	119	64	64	49	27	8	—	—	1
10	매 교 동	12	29	28	54	124	114	123	122	104	102	93	176	172	128	115	85	55	25	12	3	3	—
11	매 탄 동	58	128	140	148	136	144	141	230	240	177	156	153	96	100	73	46	31	12	5	—	4	3
12	버 드 내	25	35	41	72	103	96	113	121	84	87	119	147	141	104	89	52	32	28	4	2	—	—
13	북 수 동	11	33	37	58	110	134	103	129	109	104	101	144	145	96	101	97	65	26	10	2	1	—
14	상 촌	76	186	221	223	360	280	188	344	364	354	370	317	225	177	142	108	71	30	11	3	3	—
15	서 둔 동	47	77	89	96	178	196	187	164	172	166	183	247	203	152	133	110	73	34	15	—	1	—
16	서 천 동	65	117	77	58	56	71	115	196	170	91	63	79	66	60	45	36	17	6	3	—	—	—
17	서 호	10	13	16	27	27	26	47	43	37	32	33	49	48	40	30	23	17	7	5	1	—	—
18	세 류 동	54	77	55	70	102	144	185	233	162	139	131	171	188	138	134	127	73	30	17	2	—	—
19	영통성령	86	235	248	294	390	412	304	365	385	436	400	409	267	162	101	87	81	59	35	5	2	—
20	영통성요셉	114	179	172	238	221	230	278	359	327	306	232	182	119	61	67	39	36	18	5	—	—	—
21	영통영덕	74	212	253	290	293	294	243	333	404	448	365	348	178	124	106	85	43	20	9	4	—	1
22	오목천동	42	70	94	114	150	108	121	154	156	175	150	150	136	95	75	55	39	25	2	4	2	2
23	원 천 동	66	144	176	244	298	398	360	400	373	353	344	393	302	201	164	109	71	48	22	6	1	—
24	율 전 동	85	177	268	377	462	424	338	420	431	515	510	452	286	218	149	152	118	57	22	13	1	—
25	인 계 동	68	116	157	196	209	235	214	263	233	296	213	221	179	110	87	61	36	20	9	2	—	—
26	일 월	57	163	237	289	346	324	228	305	368	427	350	312	242	159	95	98	56	26	10	1	2	—
27	입 북 동	11	27	13	24	37	38	49	56	57	30	43	59	38	29	12	8	9	5	1	—	—	1
28	정자꽃피	89	211	337	380	451	473	306	389	574	603	530	470	279	180	162	147	100	36	14	5	—	—
29	정자동주교좌	98	208	223	205	359	352	311	423	384	349	355	412	350	243	196	147	89	54	18	2	5	1
30	조원동주교좌	71	82	150	195	381	471	384	417	352	388	366	473	464	356	279	239	185	130	42	16	5	2
31	조원솔대	42	136	197	239	365	368	226	262	290	378	377	368	228	134	147	130	102	58	23	11	2	—
32	지 동	58	95	132	200	295	329	240	296	272	281	279	337	312	188	187	153	101	47	20	3	1	3
33	칠 보	58	75	112	110	176	180	163	190	160	189	176	229	136	73	69	48	38	25	4	1	—	—
34	호매실동	23	35	24	12	33	46	55	90	44	44	37	63	35	33	28	16	12	4	1	—	—	—
35	화 서 동	66	100	106	128	192	192	199	234	209	179	192	267	233	197	155	110	83	29	20	4	2	2
36	홍 덕	89	176	173	178	188	186	180	340	325	300	220	210	174	105	73	51	35	22	7	2	1	—
합 계		2,137	4,308	5,122	6,088	8,100	8,350	7,290	9,328	9,094	9,332	8,655	9,204	6,942	4,804	3,802	3,101	2,148	1,134	438	108	45	19

안산대리구

본당명	구분	0~	5~	10~	15~	20~	25~	30~	35~	40~	45~	50~	55~	60~	65~	70~	75~	80~	85~	90~	95~	100세	연령
		4세	9세	14세	19세	24세	29세	34세	39세	44세	49세	54세	59세	64세	69세	74세	79세	84세	89세	94세	99세	이상	미상
1	감 골	29	80	99	138	194	224	135	126	147	195	224	214	153	107	61	68	52	27	8	5	—	—
2	고 잔	18	41	73	96	149	141	123	115	111	133	113	136	100	61	39	29	20	17	7	—	1	1
3	광 명	33	93	89	168	239	257	289	351	251	297	235	327	360	216	193	162	135	57	17	7	3	—
4	광 문	22	41	42	56	81	83	75	79	76	89	80	115	104	57	60	45	26	13	4	—	—	—
5	광 북	42	77	92	153	252	232	214	261	198	231	249	296	256	160	132	123	85	52	17	2	—	—
6	군 자	31	57	64	93	125	157	119	128	137	138	167	216	142	97	67	77	35	14	11	2	1	—
7	능곡동성가정	4	33	65	69	66	51	51	57	89	113	65	77	49	39	31	39	24	7	5	1	1	1
8	대 학 동	31	64	90	103	174	139	125	153	137	170	180	199	134	101	82	54	47	28	13	2	4	—
9	목 감	43	74	64	62	144	134	136	199	132	120	138	196	159	115	77	67	58	27	20	3	—	1
10	반월성마리아	20	45	33	63	79	92	87	106	76	96	87	115	110	88	66	59	39	24	4	1	—	—
11	배 곧	47	81	64	69	101	111	123	170	146	143	118	149	99	69	75	46	32	11	7	1	2	—
12	본오동성요한세례자	36	58	115	195	349	336	239	201	189	320	339	366	203	150	144	149	114	59	16	6	4	—
13	상 록 수	27	67	107	149	238	245	141	166	212	248	240	215	153	101	122	100	66	38	14	6	1	4
14	선부동성가정	16	38	77	133	211	236	148	103	114	173	227	216	164	78	72	72	54	24	7	4	—	1
15	성 포 동	42	95	97	170	247	287	221	185	182	264	268	309	233	115	69	63	68	42	10	3	3	1
16	소 하 동	50	160	170	178	227	239	201	268	282	296	221	282	273	194	140	109	69	47	15	3	3	—
17	시화성마오로	67	146	195	346	488	463	238	309	338	512	489	460	239	121	129	136	99	45	12	8	6	—
18	시화성베드로	24	34	56	52	130	112	100	110	108	114	137	125	99	57	51	48	19	18	8	1	1	—
19	안산성마르코	25	26	59	77	107	91	71	100	106	99	116	102	108	92	103	88	46	21	4	3	—	—
20	안산성마리아	30	51	101	147	204	177	136	101	112	192	190	194	109	55	33	38	22	21	4	—	1	—
21	안산성안나	21	60	105	119	123	115	81	104	124	164	142	140	95	38	27	30	21	8	6	2	—	—
22	안산성요셉	25	34	37	54	116	105	104	85	73	91	119	148	73	38	51	36	34	25	12	1	4	—
23	연 성	18	52	110	162	176	104	59	93	130	225	176	120	75	58	55	55	38	18	10	—	3	—
24	외동일치외모후	38	56	85	194	206	167	160	127	134	194	233	248	148	127	75	89	80	34	16	4	—	—
25	원 곡	29	47	72	103	159	146	166	138	123	155	163	235	177	116	79	72	48	19	2	3	1	1
26	월 피 동	48	84	118	224	327	305	187	201	190	308	324	369	214	129	122	131	84	56	17	5	1	—
27	장 곡	30	55	87	135	146	80	47	81	115	164	134	88	37	27	31	28	12	9	3	1	—	—
28	철 산	122	280	378	387	507	578	550	673	635	700	603	736	596	359	217	159	124	73	35	7	1	—
29	초 지 동	29	60	87	132	169	136	104	131	152	196	195	176	135	83	69	69	46	24	9	2	—	5
30	하 안	74	114	206	239	301	298	343	389	370	385	339	396	338	211	178	166	151	73	21	11	3	—
합 계		1,071	2,203	3,037	4,266	6,035	5,841	4,773	5,310	5,189	6,525	6,311	6,965	5,135	3,259	2,650	2,407	1,748	931	334	94	44	15

안양대 리 구

본당명	구분	0~	5~	10~	15~	20~	25~	30~	35~	40~	45~	50~	55~	60~	65~	70~	75~	80~	85~	90~	95~	100세	연령
		4세	9세	14세	19세	24세	29세	34세	39세	44세	49세	54세	59세	64세	69세	74세	79세	84세	89세	94세	99세	이상	미상
1	과 천	78	153	203	315	444	361	362	337	342	471	480	482	390	269	187	133	120	60	28	10	5	-
2	관 악	26	60	85	135	202	201	186	239	170	172	199	239	193	144	109	79	60	27	13	1	-	-
3	군 포	79	116	158	228	367	380	477	396	323	386	391	476	376	257	216	215	159	80	29	9	4	-
4	금 정	31	90	99	153	197	261	219	244	198	239	244	309	267	192	159	109	67	35	15	4	-	-
5	대 야 미	24	52	52	50	93	92	111	121	93	100	104	146	110	64	41	36	27	14	5	3	1	2
6	매 곡	57	81	122	205	294	292	245	212	196	309	278	395	292	157	108	88	79	55	13	5	3	-
7	명 학	15	34	51	65	122	171	148	155	107	138	133	216	198	136	115	105	65	36	8	1	1	-
8	벌 말	88	195	276	345	399	367	311	424	414	571	487	383	249	157	104	136	76	40	16	4	-	-
9	범 계	80	171	219	321	414	431	387	359	310	474	459	485	351	207	129	105	78	55	16	2	3	-
10	별 양 동	74	153	229	294	350	360	294	280	331	423	410	448	325	180	127	121	99	64	23	7	-	-
11	부곡동성요셉	30	55	47	30	38	55	57	111	88	61	51	81	72	52	33	16	16	9	7	3	-	-
12	비 산 동	92	160	153	229	347	388	393	448	330	391	346	485	402	198	153	124	91	53	20	4	2	2
13	산 본	98	186	266	394	587	587	510	443	474	615	633	704	482	250	239	200	209	105	39	8	4	-
14	석수동	54	95	114	176	223	255	281	277	234	275	290	377	285	200	163	122	80	46	18	4	-	-
15	수 리 동	96	182	275	256	318	288	358	377	422	472	410	415	339	210	197	195	171	83	35	9	-	-
16	오 전 동	79	175	204	319	375	414	379	429	428	469	380	476	426	248	169	168	108	53	27	8	2	-
17	왕 곡	13	21	39	64	74	71	102	87	83	80	78	129	110	70	54	46	27	17	5	2	-	-
18	용 호	49	114	187	286	415	441	332	312	306	447	424	435	302	185	157	113	101	41	13	2	2	-
19	의 왕	46	89	84	124	183	195	174	231	188	197	217	236	185	133	117	132	97	53	9	2	2	-
20	인 덕 원	103	162	181	264	386	504	469	489	389	360	469	609	521	272	240	222	120	65	33	6	1	-
21	중 앙	113	200	270	403	621	745	705	711	626	674	747	877	719	511	440	415	253	146	43	12	5	-
22	청계예수성심	25	76	102	103	120	142	156	153	165	189	160	209	159	129	101	62	48	23	5	1	-	1
23	평 촌	67	252	395	487	536	484	372	390	520	698	611	631	442	234	213	187	139	77	16	6	3	-
24	포 일	65	128	125	132	280	317	258	271	192	253	299	360	254	129	86	85	58	46	18	6	5	-
25	하 우 현	7	3	3	9	12	11	19	13	11	8	17	32	16	13	5	7	1	2	2	1	-	-
26	호 계 동	67	79	113	201	289	288	321	285	218	283	334	386	312	177	102	74	59	30	17	6	3	4
27	호 평	96	143	202	276	322	320	371	352	404	435	359	375	325	180	142	125	93	58	16	6	10	-
합 계		1,652	3,225	4,254	5,864	8,008	8,421	7,997	8,146	7,562	9,190	9,010	10,396	8,102	4,954	3,906	3,420	2,501	1,373	489	132	56	9

용인대리구

본당명	구분	0~	5~	10~	15~	20~	25~	30~	35~	40~	45~	50~	55~	60~	65~	70~	75~	80~	85~	90~	95~	100세	연령
		4세	9세	14세	19세	24세	29세	34세	39세	44세	49세	54세	59세	64세	69세	74세	79세	84세	89세	94세	99세	이상	미상
1	가 남	17	25	23	35	41	49	57	77	58	57	52	66	69	63	70	62	44	28	8	2	2	-
2	구 성	131	205	296	363	444	363	380	607	653	647	510	474	487	483	535	428	229	111	26	14	4	-
3	기흥성바오로	49	72	67	54	63	90	112	157	125	129	80	123	135	103	93	45	23	16	7	3	1	-
4	동백성마리아	55	171	276	267	208	128	150	302	408	437	257	193	156	138	130	117	69	23	11	2	6	4
5	동백성요셉	46	171	244	228	222	169	162	254	370	436	275	207	176	140	96	91	44	28	11	4	5	-
6	동천성바오로	101	195	311	300	294	293	271	436	493	479	376	346	326	283	243	163	104	43	24	6	1	-
7	모 전 동	28	61	93	108	163	123	95	126	145	173	161	166	135	92	74	58	40	21	11	1	-	-
8	모 현	44	90	120	127	135	125	146	164	201	190	152	182	164	156	128	96	61	48	21	10	5	-
9	문 호 리	9	19	31	41	31	42	34	44	44	53	37	80	71	72	53	30	12	8	3	3	-	-
10	반 월 성	7	9	17	18	29	47	40	49	32	31	46	66	85	94	68	89	60	32	10	6	-	-
11	백 암	8	9	10	35	45	61	73	61	32	52	64	104	93	68	55	50	45	21	12	3	-	-
12	보라동성가정	84	218	305	299	317	263	268	469	523	532	345	317	347	314	270	215	109	48	18	10	-	-
13	보 정	116	265	376	278	282	238	271	495	639	571	343	271	301	343	361	247	136	42	23	8	3	-
14	북 여 주	25	61	57	72	125	132	131	159	121	130	135	185	168	117	125	101	82	42	25	4	-	-
15	삼 가 동	43	63	52	84	100	87	112	129	92	111	107	103	100	74	58	67	33	16	8	1	5	-
16	상하성모세	37	77	138	175	223	150	158	198	258	280	250	188	185	165	144	115	60	37	8	2	-	-
17	상 현 동	144	449	501	579	545	444	425	825	969	978	651	567	564	591	536	404	198	97	38	11	12	-
18	성북동성마리아요셉	118	280	303	249	258	287	310	615	657	515	400	406	482	567	445	309	139	77	27	8	5	-
19	송 전	16	35	33	44	72	91	63	71	66	72	81	117	81	72	65	45	50	32	8	2	1	-
20	수 지	97	282	387	501	495	368	361	586	730	749	594	390	313	284	320	280	192	79	24	6	4	1
21	신 갈	84	185	242	295	386	300	287	474	493	518	414	361	317	268	292	234	128	49	17	9	1	-
22	신 둔	22	48	55	60	85	72	68	69	69	104	91	106	58	60	34	35	22	5	7	1	3	1
23	신 봉 동	76	196	282	281	271	214	233	343	525	550	372	304	322	314	298	251	123	39	15	9	-	-
24	아 미 동	38	67	98	147	193	117	128	127	137	155	146	150	107	71	74	74	45	17	5	1	-	-
25	양 동	4	3	6	4	16	25	39	47	32	26	24	37	56	50	39	35	26	11	2	2	-	2
26	양 수 리	13	23	40	40	35	29	35	64	44	66	54	70	91	77	73	32	24	10	5	3	-	-
27	양 지	21	59	76	106	128	147	119	116	131	160	162	179	150	105	75	59	49	22	11	2	3	-
28	양 평	46	107	117	156	203	243	241	260	253	227	256	330	344	284	250	183	141	66	29	15	3	-
29	여 주	20	93	143	155	215	262	186	246	238	252	227	244	234	128	161	130	90	41	21	10	2	6
30	용 문	28	60	97	68	107	129	133	180	177	135	157	211	258	216	178	152	91	61	21	11	3	-
31	용 인	64	147	179	234	363	339	251	292	296	367	323	376	260	202	193	173	87	38	21	10	7	1
32	원 삼	13	21	43	24	42	47	58	58	65	58	49	89	88	56	51	44	40	16	9	2	1	-
33	이 천	56	145	153	201	288	337	290	301	314	296	316	431	311	195	173	137	111	61	28	3	6	-
34	이 현	51	148	205	211	176	142	115	257	326	310	230	162	159	157	148	144	61	26	9	2	2	-
35	장 호 원	26	53	77	96	134	147	127	156	127	149	142	201	146	124	123	132	104	46	15	2	-	-
36	점 동	6	24	43	74	73	49	46	38	34	39	37	62	60	48	43	44	28	17	6	2	-	-
37	죽 전	111	199	217	301	341	306	266	474	499	485	350	312	301	256	236	207	115	51	25	6	6	-
38	죽전동하늘예수	64	168	234	151	150	127	149	236	300	292	197	206	201	184	166	121	95	24	8	3	6	4
39	천리요셉	16	37	49	40	51	53	49	67	89	82	114	165	136	119	69	63	56	23	12	3	1	-
40	청덕성모승천	48	94	109	72	96	102	131	199	214	143	116	157	163	163	118	75	41	19	8	2	1	-
합 계		1,982	4,634	6,105	6,573	7,445	6,737	6,570	9,828	10,979	11,036	8,693	8,704	8,200	7,296	6,663	5,337	3,207	1,491	597	204	99	19

평택대리구

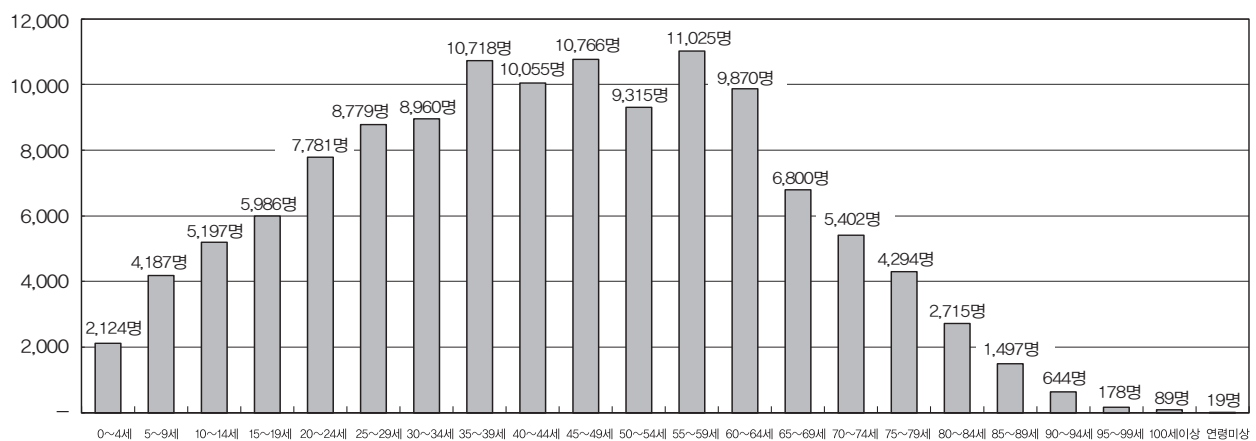
본당명	구분	0~4세	5~9세	10~14세	15~19세	20~24세	25~29세	30~34세	35~39세	40~44세	45~49세	50~54세	55~59세	60~64세	65~69세	70~74세	75~79세	80~84세	85~89세	90~94세	95~99세	100세 이상	연령 미상
1	갈 곳 동	79	151	179	175	242	239	214	317	350	298	236	231	185	115	128	97	55	27	4	3	2	—
2	공 도	49	132	159	138	153	161	149	278	253	199	171	175	163	137	97	117	77	36	8	2	2	1
3	궁 리	13	31	25	29	52	45	38	67	54	42	50	65	60	46	40	40	38	14	7	2	—	—
4	기 산	64	126	154	141	124	105	114	207	199	170	142	123	132	76	47	46	47	12	6	—	—	—
5	기안성바오로	47	129	145	159	163	130	165	242	221	231	208	179	169	149	97	80	47	17	7	2	—	—
6	남 양	58	94	125	136	161	190	188	215	221	210	188	228	195	141	137	130	98	52	21	9	6	—
7	대 천 동	63	112	128	250	353	276	228	274	279	328	349	344	262	173	155	152	133	76	25	7	—	—
8	던 지 실	28	34	34	50	70	74	99	87	84	63	69	112	125	89	69	87	65	36	11	5	5	—
9	동탄능동	85	234	253	225	173	188	198	320	403	318	219	182	129	87	76	51	33	18	2	4	—	—
10	동탄부활	73	225	305	249	209	147	147	294	400	381	217	196	132	85	68	53	28	12	5	2	1	—
11	동탄숲속	125	253	353	300	245	160	268	483	495	484	248	195	190	131	94	81	60	21	9	2	12	3
12	동탄영천동	128	263	218	173	182	172	241	414	377	300	207	192	151	103	63	42	21	9	6	2	3	—
13	마 도	1	2	19	24	34	63	51	73	73	64	81	62	51	55	47	58	46	25	4	2	—	—
14	모 산 골	16	42	40	76	62	69	69	86	70	75	79	82	70	55	38	43	16	12	12	1	1	1
15	미 리 내	8	22	20	14	28	40	44	50	51	35	46	67	59	45	26	55	72	74	42	14	4	1
16	미양성요한바리사미안네	20	54	38	55	68	52	72	92	85	87	61	97	74	62	58	70	62	35	15	1	—	—
17	발 안	43	94	83	107	148	80	127	158	152	179	124	195	140	120	102	115	86	25	11	3	1	—
18	병 점	66	154	140	230	243	261	285	361	373	330	250	279	243	185	126	105	51	28	10	2	2	—
19	봉담성체성혈	47	125	104	150	110	96	102	176	198	194	141	148	138	97	105	83	49	29	13	9	1	—
20	비 봉	5	6	13	16	29	41	22	32	17	25	31	44	56	49	44	50	45	18	8	—	—	—
21	비 전 동	46	107	232	306	391	391	295	285	317	428	414	373	240	157	141	131	72	39	12	3	—	—
22	사 강	8	17	28	36	63	59	52	58	47	65	77	78	69	77	55	67	47	27	14	4	1	—
23	상 신	23	39	29	31	52	52	62	71	54	52	58	60	55	39	31	38	29	10	1	1	1	—
24	서 신	7	13	35	30	42	58	61	66	39	36	46	76	98	67	58	73	64	27	14	2	3	—
25	서 정 동	86	135	165	218	275	290	272	327	292	320	312	372	283	183	164	138	99	58	25	3	5	—
26	세 교 동	15	41	68	98	103	82	69	85	94	145	110	92	63	47	29	38	25	12	5	2	2	2
27	세 마	59	131	130	98	136	197	167	283	234	174	166	200	156	106	76	77	51	18	4	1	3	—
28	소 사 별	30	69	73	69	98	76	66	105	82	104	107	71	46	31	30	18	8	8	2	1	—	—
29	송 서	14	17	21	23	30	36	34	31	26	35	34	67	54	58	73	59	58	26	6	1	2	—
30	송 탄 동	23	62	74	104	154	205	150	151	144	153	160	245	183	147	153	148	99	55	25	2	—	—
31	송 현	40	110	141	178	197	176	177	210	199	241	220	207	206	131	135	115	85	48	6	4	—	—
32	안 녕	29	50	73	95	154	166	120	149	157	143	165	163	134	89	75	48	37	13	4	3	1	—
33	안 성	26	45	65	160	200	250	182	198	172	180	236	301	257	189	179	163	150	94	30	8	2	1
34	안 중	47	120	154	207	257	231	208	255	308	357	257	282	216	150	142	140	118	61	25	4	6	4
35	양 성	5	26	14	22	31	23	31	48	34	42	35	40	47	38	36	35	28	19	5	1	2	—
36	오 산	68	117	163	199	269	352	293	390	362	355	321	345	267	223	181	162	107	34	17	8	2	5
37	왕 립	23	56	43	71	76	91	91	94	68	95	97	118	107	72	72	71	59	20	12	5	—	—
38	용 이 동	27	57	51	41	61	48	73	85	87	59	58	54	50	33	23	22	13	5	3	—	1	1
39	은 계 동	67	116	130	172	254	216	185	246	249	286	215	229	175	97	83	97	54	34	15	2	2	—
40	정 남	14	33	44	41	54	58	66	73	50	66	74	89	87	89	65	65	43	40	13	6	5	—
41	조 암	21	63	73	92	127	117	124	178	129	133	143	170	181	142	125	125	112	58	11	1	3	4
42	죽 산	8	19	37	62	106	104	92	105	71	99	121	131	123	90	98	85	84	45	15	1	2	—
43	진 사 리	34	76	119	142	136	117	63	146	157	189	140	117	92	69	50	39	39	22	10	2	2	—
44	청 북 성	38	78	58	47	43	57	93	144	71	76	64	59	60	50	35	34	29	15	5	3	1	—
45	팽 성	29	57	49	50	98	73	91	108	102	116	82	135	127	109	118	126	92	48	12	5	1	—
46	평 택	44	69	115	160	228	241	259	228	245	252	235	310	252	216	181	198	108	52	24	7	7	—
47	포 승	16	37	27	26	42	37	42	62	45	39	44	59	53	36	34	36	25	12	6	—	—	—
48	향 남	34	92	111	96	81	75	88	152	153	118	112	135	121	76	75	74	53	20	9	3	2	—
합 계		1,899	4,135	4,857	5,571	6,607	6,467	6,327	8,559	8,343	8,371	7,220	7,774	6,526	4,811	4,134	3,977	2,917	1,496	556	155	96	23

기 타

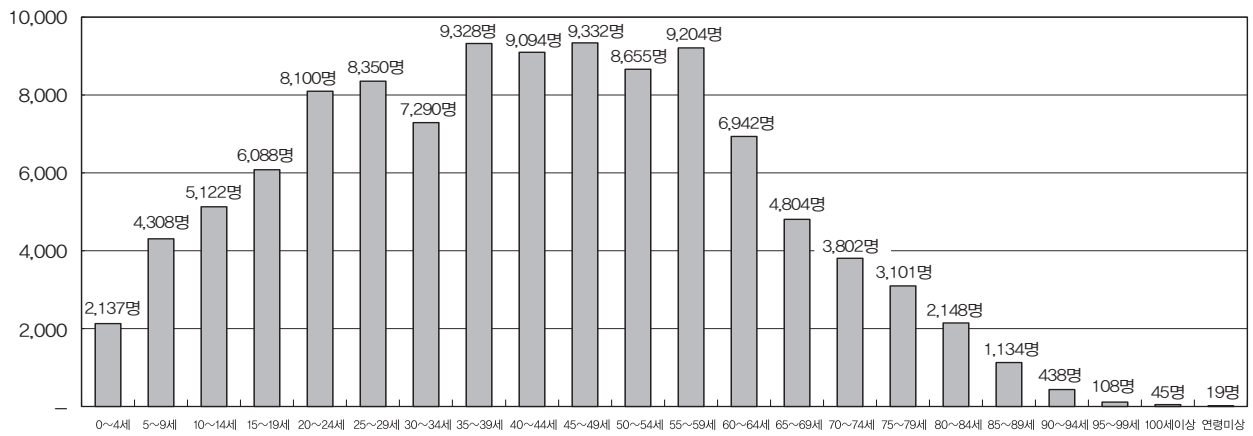
구분 본당명	0~4세	5~9세	10~14세	15~19세	20~24세	25~29세	30~34세	35~39세	40~44세	45~49세	50~54세	55~59세	60~64세	65~69세	70~74세	75~79세	80~84세	85~89세	90~94세	95~99세	100세 이상	연령 미상
1 최 양 업	-	-	-	-	-	15	46	88	70	59	36	13	8	2	2	-	-	-	-	-	-	-
2 복음화국	173	1,391	3,622	8,529	16,403	22,002	17,775	20,816	21,367	29,149	30,080	30,646	20,490	10,915	7,307	5,635	4,259	3,135	2,109	1,248	1,105	271
합 계	173	1,391	3,622	8,529	16,403	22,017	17,821	20,904	21,437	29,208	30,116	30,659	20,498	10,917	7,309	5,635	4,259	3,135	2,109	1,248	1,105	271

구분 대리구명	0~4세	5~9세	10~14세	15~19세	20~24세	25~29세	30~34세	35~39세	40~44세	45~49세	50~54세	55~59세	60~64세	65~69세	70~74세	75~79세	80~84세	85~89세	90~94세	95~99세	100세 이상	연령 미상
성남대리구	2,124	4,187	5,197	5,986	7,781	8,779	8,960	10,718	10,055	10,766	9,315	11,025	9,870	6,800	5,402	4,294	2,715	1,497	644	178	89	19
수원대리구	2,137	4,308	5,122	6,088	8,100	8,350	7,290	9,328	9,094	9,332	8,655	9,204	6,942	4,804	3,802	3,101	2,148	1,134	438	108	45	19
안산대리구	1,071	2,203	3,037	4,266	6,035	5,841	4,773	5,310	5,189	6,525	6,311	6,965	5,135	3,259	2,650	2,407	1,748	931	334	94	44	15
안양대리구	1,652	3,225	4,254	5,864	8,008	8,421	7,997	8,146	7,562	9,190	9,010	10,336	8,102	4,954	3,906	3,420	2,501	1,373	489	132	56	9
용인대리구	1,982	4,634	6,105	6,573	7,445	6,737	6,570	9,828	10,979	11,036	8,693	8,704	8,200	7,296	6,663	5,337	3,207	1,491	597	204	99	19
평택대리구	1,899	4,135	4,857	5,571	6,607	6,467	6,327	8,559	8,343	8,371	7,220	7,774	6,526	4,811	4,134	3,977	2,917	1,496	556	155	96	23
기 타	173	1,391	3,622	8,529	16,403	22,017	17,821	20,904	21,437	29,208	30,116	30,659	20,498	10,917	7,309	5,635	4,259	3,135	2,109	1,248	1,105	271
총 계	11,038	24,083	32,194	42,877	60,379	66,612	59,738	72,793	72,659	84,428	79,320	84,727	65,273	42,841	33,866	28,171	19,495	11,057	5,167	2,119	1,534	375

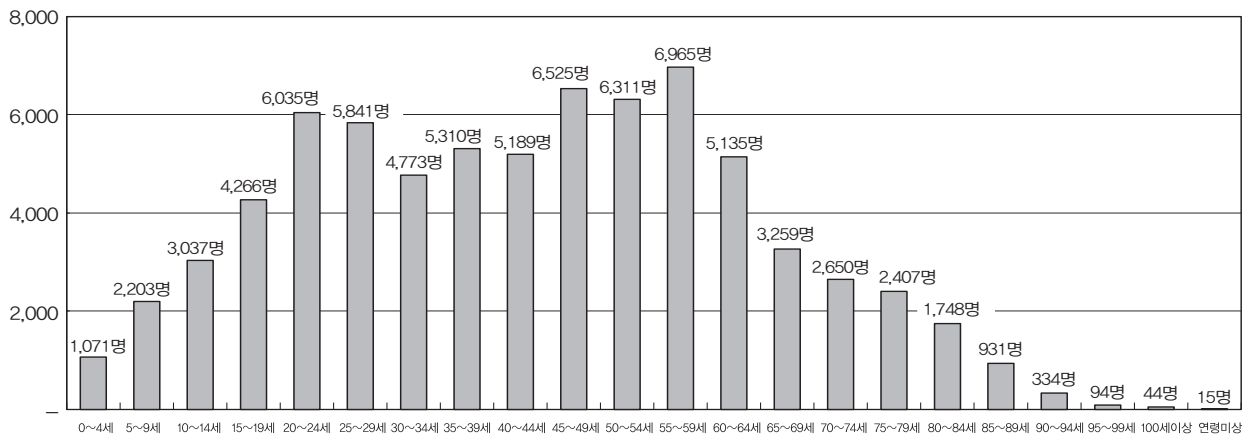
성남대리구 연령별 신자 수(합계)



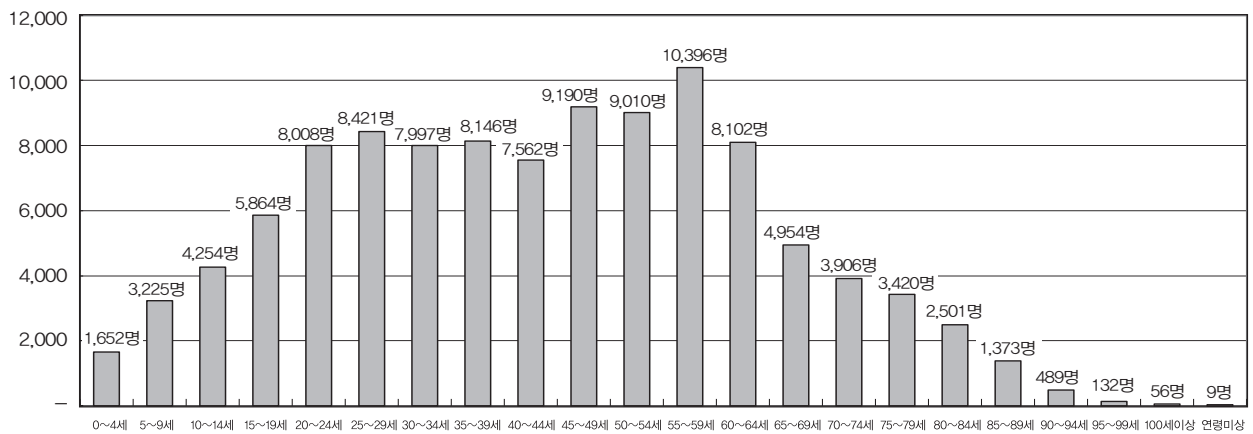
수원대리구 연령별 신자 수(합계)



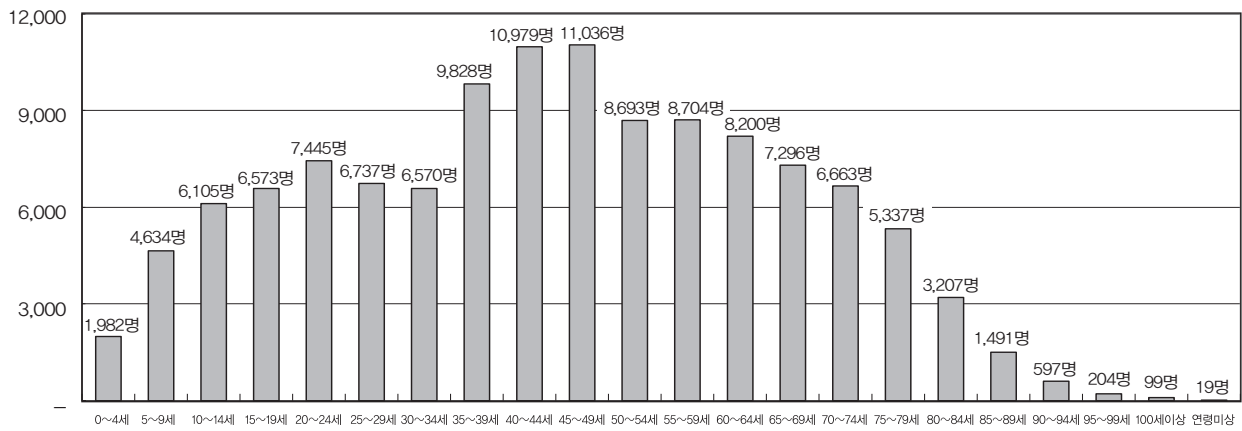
안산대리구 연령별 신자 수(합계)



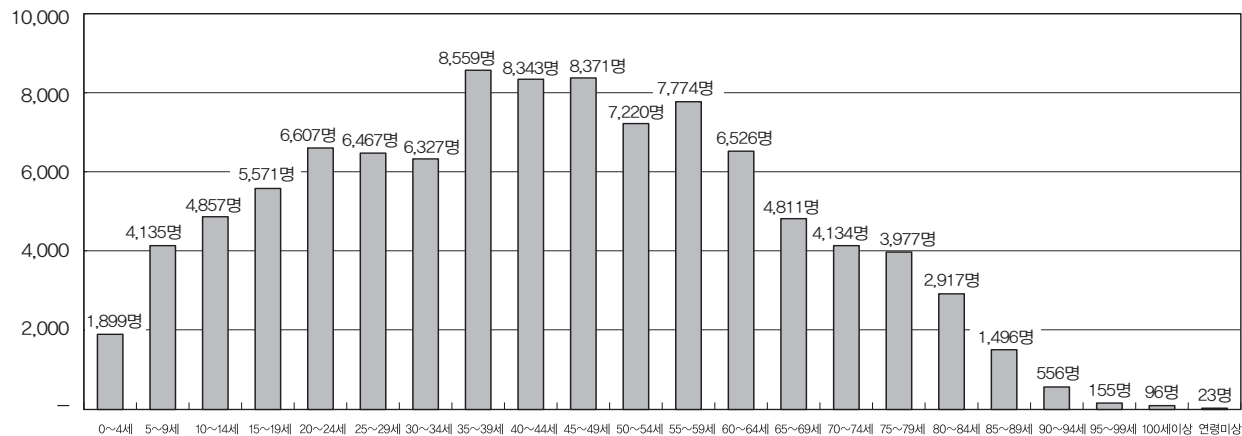
안양대리구 연령별 신자 수(합계)



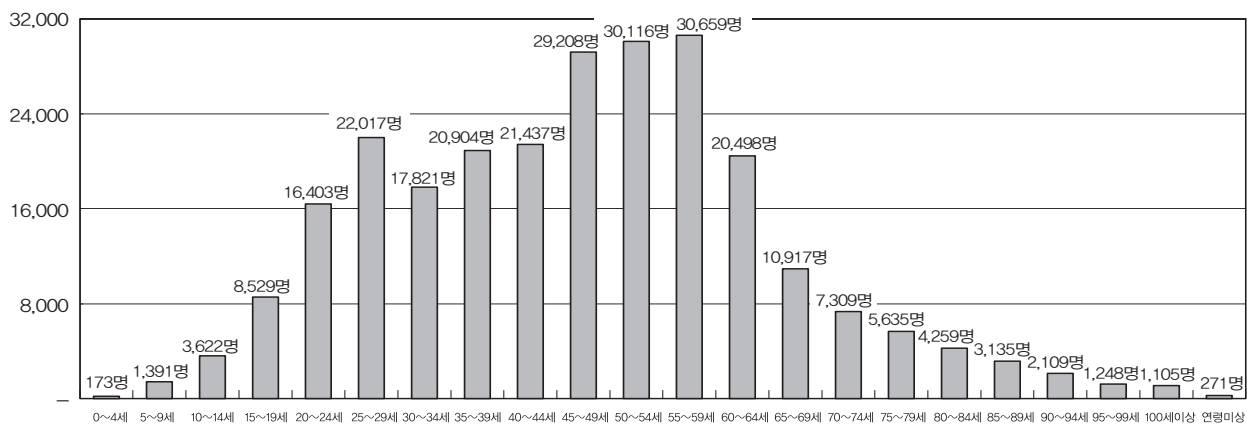
용인대리구 연령별 신자 수(합계)



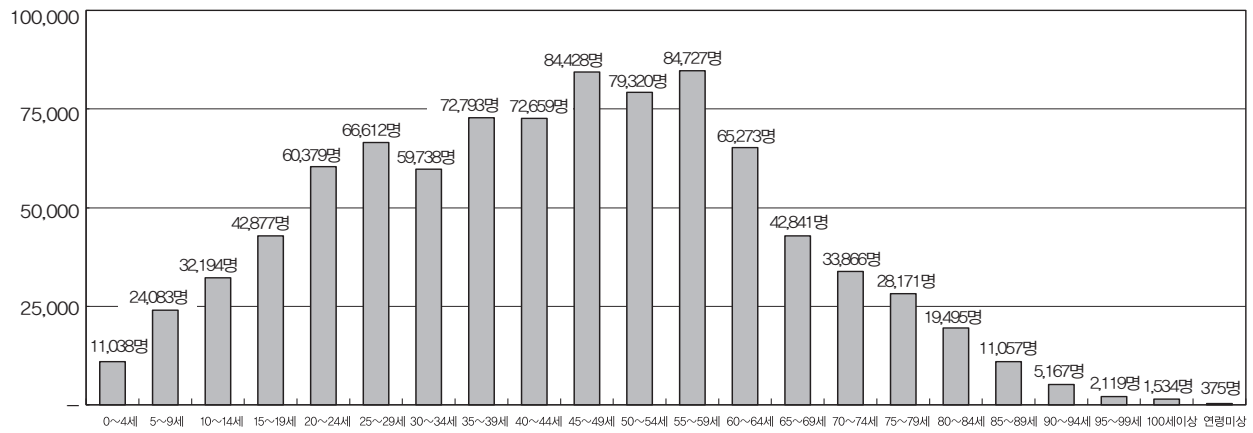
평택대리구 연령별 신자 수(합계)



기타 연령별 신자 수(합계)



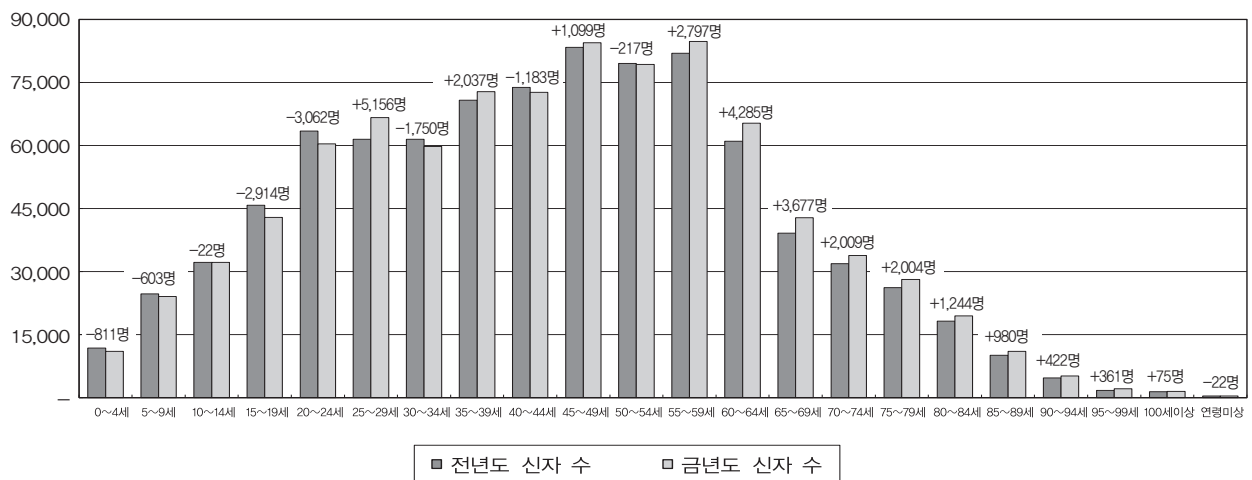
전체 연령별 신자 수(합계)



◆ Ⅱ. 신자 : 6. 신자 연령별 구분(4) - 전년도 대비 총수 증감

구분 \ 증감		전년도 총수	금년도 총수	증감수	증감률
1	0 ~ 4세	11,849	11,038	-811	-6.84
2	5 ~ 9세	24,686	24,083	-603	-2.44
3	10 ~ 14세	32,216	32,194	-22	-0.07
4	15 ~ 19세	45,791	42,877	-2,914	-6.36
5	20 ~ 24세	63,441	60,379	-3,062	-4.83
6	25 ~ 29세	61,456	66,612	5,156	8.39
7	30 ~ 34세	61,488	59,738	-1,750	-2.85
8	35 ~ 39세	70,756	72,793	2,037	2.88
9	40 ~ 44세	73,842	72,659	-1,183	-1.60
10	45 ~ 49세	83,329	84,428	1,099	1.32
11	50 ~ 54세	79,537	79,320	-217	-0.27
12	55 ~ 59세	81,930	84,727	2,797	3.41
13	60 ~ 64세	60,988	65,273	4,285	7.03
14	65 ~ 69세	39,164	42,841	3,677	9.39
15	70 ~ 74세	31,857	33,866	2,009	6.31
16	75 ~ 79세	26,167	28,171	2,004	7.66
17	80 ~ 84세	18,251	19,495	1,244	6.82
18	85 ~ 89세	10,077	11,057	980	9.73
19	90 ~ 94세	4,745	5,167	422	8.89
20	95 ~ 99세	1,758	2,119	361	20.53
21	100세 이상	1,459	1,534	75	5.14
22	연령미상	397	375	-22	-5.54
합 계		885,184	900,746	15,562	1.76

전년도 대비 금년도 연령별 신자 수



◆ Ⅱ. 신자 : 7. 공소

대리구명 \ 본당명 \ 구 분			공 소 수	공 소 명	신 자 수		
					남	여	계
성 남 대 리 구	1	태 평 동	1	오야동공소	52	51	103
	2	퇴 촌	1	강하공소	105	144	249
안 산 대 리 구	3	광 문	2	가학동공소	8	6	14
				노온사동공소	5	10	15
	4	목 감	1	장하리공소	189	230	419
용 인 대 리 구	6	북 여 주	1	도전공소	78	98	176
	7	양 평	1	곡수공소	33	54	87
	8	용 문	1	청운공소	77	89	166
	9	이 천	1	이치리공소	88	126	214
	10	장 호 원	1	나래리공소	36	52	88
평 택 대 리 구	11	궁 리	1	방축리공소	56	66	122
	12	미 리 내	1	노곡공소	10	25	35
	13	서 정 동	1	요셉공소	119	150	269
	14	양 성	1	삼암리공소	37	56	93
	15	향 남	3	사창리공소	42	52	94
				수직리공소	33	58	91
				용소리공소	9	9	18
합 계			17		977	1,276	2,253

◆ Ⅲ. 성직자 · 신학생 : 1. 성직자(1) - 소속

구분	추기경	대주교	주교		몬시뇰		한국인 신부				외국인 신부				교구신부수	봉헌생활회신부수	사도생활단신부수	타교구신부수	한국인신부수	외국인신부수
			한국인	외국인	한국인	외국인	교구소속	봉헌생활회신부	사도생활단신부	타교구소속	교구소속	봉헌생활회신부	사도생활단신부	타교구소속						
숫자	-	-	4	-	6	-	495	54	4	(2)	1	8	3	-	496	62	7	(2)	551	12

* 전년도 대비 총수의 증감

구분 \ 증감		전년도 총수	금년도 총수	증감수	증감률
1	한국인신부	541	551	10	1.85
2	외국인신부	13	12	-1	-7.69
3	봉헌생활회신부	65	62	-3	-4.62
4	사도생활단신부	11	7	-4	-36.36
5	교구신부	476	496	20	4.20
6	타교구신부	(2)	(2)	-	-

※ 타교구 신부는 소속 교구의 숫자에 이미 포함된 경우 괄호 안에 기재한다.

◆ Ⅲ. 성직자 · 신학생 : 2. 성직자(2) - 소임

구분	주교		신부											
	현직	원로 사목	본당 사목	특수 사목	군종	국내외 연학	교포 사목	해외 선교	안식년	휴양	대기	정직	휴직	원로 사목
숫자	3	1	263	106	11	27	4	18	7	11	-	5	5	39

구분	새수품 신부	입적 신부	제적 신부	사망 신부
숫자	22	-	1	1

◆ Ⅲ. 성직자 · 신학생 : 3. 성직자(3) - 연령

구분	25~29세	30~34세	35~39세	40~44세	45~49세	50~54세	55~59세	60~64세	65~69세	70~74세	75~79세	80세이상
숫자	40	58	94	70	65	61	34	29	18	12	10	9

◆ Ⅲ. 성직자 · 신학생 : 4. 신학생 현황(교구 신학생은 교구 성소국 기준임)

성남대리구

구분 본당명		소속	학부생	연구과생	휴학생	유학생	재적총수	입학	편입	제적	부제수품
1	곤 지 암	교 구	-	-	-	-	-	-	-	-	-
		수 도 회	-	-	-	-	-	-	-	-	-
2	광 남 동	교 구	-	-	-	-	-	-	-	1	-
		수 도 회	-	-	-	-	-	-	-	-	-
3	광 주	교 구	-	-	-	-	-	-	-	-	-
		수 도 회	-	-	-	-	-	-	-	-	-
4	구 산	교 구	-	-	-	-	-	-	-	-	-
		수 도 회	-	-	-	-	-	-	-	-	-
5	능 평	교 구	-	-	-	-	-	-	-	-	-
		수 도 회	-	-	-	-	-	-	-	-	-
6	단 대 동	교 구	-	-	1	-	1	-	-	-	-
		수 도 회	-	-	-	-	-	-	-	-	-
7	도 척	교 구	-	1	1	1	3	-	-	-	-
		수 도 회	-	-	-	-	-	-	-	-	-
8	도촌동성베드로	교 구	-	-	-	-	-	-	-	-	-
		수 도 회	-	-	-	-	-	-	-	-	-
9	분당성루카	교 구	-	-	-	-	-	-	-	-	-
		수 도 회	-	-	-	-	-	-	-	-	-
10	분당성마르코	교 구	2	1	-	-	3	2	-	-	1
		수 도 회	1	-	-	-	1	-	-	-	-
11	분당성마리아	교 구	-	-	-	-	-	-	-	-	-
		수 도 회	-	-	-	-	-	-	-	-	-
12	분당성마태오	교 구	1	1	-	-	2	-	-	-	-
		수 도 회	-	-	-	-	-	-	-	-	-
13	분당성바오로	교 구	4	-	1	-	5	-	-	-	-
		수 도 회	-	-	-	-	-	-	-	-	-
14	분당성요한	교 구	3	2	1	-	6	1	-	-	1
		수 도 회	-	-	1	-	1	-	-	-	-
15	산 북	교 구	-	-	-	-	-	-	-	-	-
		수 도 회	-	-	-	-	-	-	-	-	-
16	상 대 원	교 구	-	-	-	-	-	-	-	-	-
		수 도 회	-	-	-	-	-	-	-	-	-
17	서 부	교 구	1	1	-	-	2	-	-	-	-
		수 도 회	-	-	-	-	-	-	-	-	1

구분 본당명		소속	학부생	연구과생	휴학생	유학생	재적총수	입학	편입	제적	부제수품
18	성 남 동	교 구	-	1	1	-	2	-	-	-	1
		수 도 회	-	-	-	-	-	-	-	-	-
19	수 진 동	교 구	-	1	-	-	1	-	-	-	-
		수 도 회	-	-	-	-	-	-	-	-	1
20	신 장	교 구	-	1	1	-	2	-	-	-	-
		수 도 회	-	-	-	-	-	-	-	-	-
21	신 흥 동	교 구	-	1	-	-	1	-	-	-	-
		수 도 회	-	-	-	-	-	-	-	-	-
22	오 포	교 구	-	-	-	-	-	-	-	1	-
		수 도 회	-	-	-	-	-	-	-	-	-
23	위례성테레사	교 구	-	-	-	-	-	-	-	-	-
		수 도 회	-	-	-	-	-	-	-	-	-
24	은행동성가정	교 구	-	-	-	-	-	-	-	-	-
		수 도 회	-	-	-	-	-	-	-	-	-
25	초 월	교 구	1	-	-	-	1	-	-	-	-
		수 도 회	-	-	-	-	-	-	-	-	-
26	태 평 동	교 구	-	-	1	-	1	-	-	-	-
		수 도 회	-	-	-	-	-	-	-	-	-
27	퇴 촌	교 구	1	-	-	-	1	-	-	-	-
		수 도 회	-	-	-	-	-	-	-	-	-
28	관교성김대건안드레아	교 구	2	1	-	-	3	-	-	-	-
		수 도 회	3	-	-	-	3	-	-	-	-
29	관교성프란치스코	교 구	-	-	1	-	1	-	-	-	-
		수 도 회	-	-	-	-	-	-	-	-	-
30	풍 산	교 구	-	-	-	-	-	-	-	-	-
		수 도 회	-	-	-	-	-	-	-	-	-
31	하남성경리상바오로	교 구	-	1	-	-	1	-	-	-	-
		수 도 회	-	-	-	-	-	-	-	-	-
32	항 산	교 구	-	-	-	-	-	-	-	-	-
		수 도 회	-	-	-	-	-	-	-	-	-
합 계		교 구	15	12	8	1	36	3	-	2	3
		수 도 회	4	-	1	-	5	-	-	-	2

수원대리구

구분 본당명		소속	학부생	연구과생	휴학생	유학생	재적총수	입학	편입	제적	부제수품
1	고 등 동	교 구	1	-	-	-	1	-	-	-	-
		수 도 회	-	-	-	-	-	-	-	-	-
2	고 색 동	교 구	-	-	-	-	-	-	-	-	-
		수 도 회	-	-	-	-	-	-	-	-	-
3	광교1동	교 구	-	-	-	-	-	-	-	-	-
		수 도 회	-	-	-	-	-	-	-	-	-
4	광교2동	교 구	-	-	-	-	-	-	-	-	-
		수 도 회	-	-	-	-	-	-	-	-	-
5	권선2동	교 구	-	-	-	1	1	-	-	-	-
		수 도 회	-	-	-	-	-	-	-	-	-
6	권 선 동	교 구	1	-	1	-	2	-	-	-	-
		수 도 회	1	-	-	-	1	-	-	-	-
7	당수성령	교 구	1	-	1	-	2	-	-	-	-
		수 도 회	-	-	-	-	-	-	-	-	-
8	동 수 원	교 구	-	-	1	1	2	1	-	-	-
		수 도 회	-	-	-	-	-	-	-	-	-
9	망포동예수성심	교 구	1	1	-	-	2	-	-	-	-
		수 도 회	-	-	-	-	-	-	-	-	-
10	매 교 동	교 구	-	-	1	-	1	1	-	-	-
		수 도 회	-	-	-	-	-	-	-	-	-
11	매 탄 동	교 구	1	-	-	-	1	-	-	-	-
		수 도 회	-	-	-	-	-	-	-	-	-
12	버 드 내	교 구	1	-	-	-	1	-	-	-	-
		수 도 회	-	-	-	-	-	-	-	-	-
13	북 수 동	교 구	-	-	1	-	1	-	-	-	-
		수 도 회	-	-	-	-	-	-	-	-	-
14	상 촌	교 구	-	-	-	-	-	-	-	-	-
		수 도 회	-	-	-	-	-	-	-	-	-
15	서 둔동	교 구	-	1	1	-	2	-	-	-	-
		수 도 회	-	-	-	1	1	-	-	-	-
16	서 천 동	교 구	-	-	-	-	-	-	-	-	-
		수 도 회	-	-	-	-	-	-	-	-	-
17	서 호	교 구	-	-	-	-	-	-	-	-	-
		수 도 회	-	-	-	-	-	-	-	-	-
18	세 류 동	교 구	-	-	-	-	-	-	-	-	-
		수 도 회	-	-	-	-	-	-	-	-	-

구분 본당명		소속	학부생	연구과생	휴학생	유학생	재적총수	입학	편입	제적	부제수품
19	영통성령	교 구	1	1	-	-	2	1	-	-	-
		수 도 회	1	-	-	-	1	-	-	-	-
20	영통성요셉	교 구	1	1	-	1	3	-	-	-	-
		수 도 회	-	-	-	-	-	-	-	-	-
21	영통영덕	교 구	-	1	-	1	2	-	-	-	-
		수 도 회	-	-	-	-	-	-	-	-	-
22	오목천동	교 구	-	-	-	-	-	-	-	-	-
		수 도 회	-	-	-	-	-	-	-	-	-
23	원 천 동	교 구	1	1	1	-	3	1	-	-	-
		수 도 회	-	-	-	-	-	-	-	-	-
24	율 전 동	교 구	-	-	-	-	-	-	-	-	-
		수 도 회	-	-	-	-	-	-	-	-	-
25	인 계 동	교 구	-	-	-	-	-	-	-	-	-
		수 도 회	-	-	-	-	-	-	-	-	-
26	일 월	교 구	1	2	-	-	3	-	-	-	-
		수 도 회	-	-	-	-	-	-	-	-	-
27	입 북 동	교 구	1	-	-	-	1	-	-	-	-
		수 도 회	-	-	-	-	-	-	-	-	-
28	정자꽃피	교 구	-	-	1	-	1	-	-	-	-
		수 도 회	-	-	-	-	-	-	-	-	-
29	정자동주교좌	교 구	1	-	-	-	1	-	-	-	-
		수 도 회	2	-	-	-	2	-	-	-	-
30	조원동주교좌	교 구	-	-	-	-	-	-	-	-	-
		수 도 회	-	1	-	-	1	-	-	-	-
31	조원솔대	교 구	-	-	-	-	-	-	-	1	-
		수 도 회	-	-	-	-	-	-	-	-	-
32	지 동	교 구	2	3	-	-	5	-	-	-	1
		수 도 회	2	2	-	-	4	-	-	-	1
33	칠 보	교 구	1	-	-	-	1	-	-	-	-
		수 도 회	-	-	-	-	-	-	-	-	-
34	호매실동	교 구	-	1	-	-	1	-	-	-	-
		수 도 회	1	-	-	-	1	-	-	-	1
35	화 서 동	교 구	-	2	-	-	2	-	-	-	2
		수 도 회	-	-	-	-	-	-	-	-	-
36	흥 덕	교 구	-	-	-	-	-	-	-	-	-
		수 도 회	-	-	-	-	-	-	-	-	-
합 계		교 구	15	14	8	4	41	4	-	1	3
		수 도 회	7	3	-	1	11	-	-	-	2

안산대 리 구

구분 본당명		소속	학부생	연구과생	휴학생	유학생	재적총수	입학	편입	제적	부제수품
1	감 골	교 구	-	1	2	-	3	-	-	-	-
		수 도 회	-	-	-	-	-	-	-	-	-
2	고 잔	교 구	-	-	1	-	1	-	-	-	-
		수 도 회	-	-	-	-	-	-	-	-	-
3	광 명	교 구	1	1	-	-	2	-	-	-	-
		수 도 회	-	-	-	-	-	-	-	-	-
4	광 문	교 구	-	1	-	-	1	-	-	-	-
		수 도 회	-	-	-	-	-	-	-	-	-
5	광 북	교 구	-	1	-	-	1	-	-	-	-
		수 도 회	-	2	-	-	2	-	-	-	-
6	군 자	교 구	-	-	-	-	-	-	-	-	-
		수 도 회	-	-	-	-	-	-	-	-	-
7	능곡동성가정	교 구	-	-	-	-	-	-	-	-	-
		수 도 회	-	-	-	-	-	-	-	-	-
8	대 학 동	교 구	-	-	-	-	-	-	-	-	-
		수 도 회	-	-	-	-	-	-	-	-	-
9	목 감	교 구	-	-	-	-	-	-	-	-	-
		수 도 회	-	-	-	-	-	-	-	-	-
10	반월성마리아	교 구	-	2	-	-	2	-	-	-	-
		수 도 회	-	-	-	-	-	-	-	-	-
11	배 곧	교 구	-	-	-	-	-	-	-	-	-
		수 도 회	-	-	-	-	-	-	-	-	-
12	본오동성요한세례자	교 구	1	1	1	-	3	-	-	-	1
		수 도 회	-	-	-	-	-	-	-	-	-
13	상 록 수	교 구	2	-	-	1	3	-	-	-	-
		수 도 회	-	-	-	-	-	-	-	-	-
14	선 부 동 성 가 정	교 구	1	-	-	-	1	-	-	-	-
		수 도 회	-	-	-	-	-	-	-	-	-
15	성 포 동	교 구	-	1	-	-	1	-	-	-	-
		수 도 회	-	-	-	1	1	-	-	-	-
16	소 하 동	교 구	-	-	-	-	-	-	-	-	-
		수 도 회	-	-	-	-	-	-	-	-	-
17	시화성마오로	교 구	1	2	-	-	3	-	-	-	1
		수 도 회	-	-	-	-	-	-	-	-	-
18	시화성메드로	교 구	-	-	-	-	-	-	-	-	-
		수 도 회	1	-	-	-	1	-	-	-	-

구분 본당명		소속	학부생	연구과생	휴학생	유학생	재적총수	입학	편입	제적	부제수품
19	안산성마르코	교 구	-	-	-	-	-	-	-	-	-
		수 도 회	1	-	-	-	1	-	-	-	-
20	안산성마리아	교 구	1	-	-	-	1	-	-	-	-
		수 도 회	-	-	-	-	-	-	-	-	-
21	안산성안나	교 구	-	1	-	-	1	-	-	-	1
		수 도 회	-	-	-	-	-	-	-	-	-
22	안산성요셉	교 구	-	-	-	-	-	-	-	-	-
		수 도 회	-	-	-	-	-	-	-	-	-
23	연 성	교 구	-	1	-	-	1	-	-	-	-
		수 도 회	-	-	-	-	-	-	-	-	-
24	외동일치의모후	교 구	1	1	1	-	3	1	-	-	-
		수 도 회	-	-	-	-	-	-	-	-	-
25	원 곡	교 구	-	-	1	-	1	-	-	-	-
		수 도 회	-	-	1	-	1	-	-	-	-
26	월 피 동	교 구	1	2	-	-	3	-	-	1	-
		수 도 회	-	-	-	-	-	-	-	-	-
27	장 곡	교 구	-	-	-	-	-	-	-	-	-
		수 도 회	-	-	-	-	-	1	-	-	-
28	철 산	교 구	-	1	-	-	1	-	-	-	-
		수 도 회	-	-	-	-	-	-	-	-	-
29	초 지 동	교 구	-	-	-	-	-	-	-	-	-
		수 도 회	-	-	-	-	-	-	-	-	-
30	하 안	교 구	1	-	-	-	1	-	-	-	-
		수 도 회	-	-	-	-	-	-	-	-	-
합 계		교 구	10	16	6	1	33	1	-	1	3
		수 도 회	2	2	1	1	6	1	-	-	-

안양대리구

구분 본당명		소속	학부생	연구과생	휴학생	유학생	재적총수	입학	편입	제적	부제수품
1	과 천	교 구	1	-	-	-	1	-	-	-	-
		수 도 회	-	-	-	-	-	-	-	-	-
2	관 약	교 구	-	-	-	-	-	-	-	-	-
		수 도 회	-	-	-	-	-	-	-	-	-

구분 본당명		소속	학부생	연구과생	휴학생	유학생	재적총수	입학	편입	제적	부제수품
3	군 포	교 구	-	2	-	-	2	-	-	-	-
		수 도 회	-	-	-	-	-	-	-	-	-
4	금 정	교 구	-	-	-	-	-	-	-	-	-
		수 도 회	-	-	-	-	-	-	-	-	-
5	대 야 미	교 구	-	-	-	-	-	-	-	-	-
		수 도 회	-	-	-	-	-	-	-	-	-
6	매 곡	교 구	-	-	-	-	-	-	-	-	-
		수 도 회	-	-	-	-	-	-	-	-	-
7	명 학	교 구	-	1	-	-	1	-	-	-	-
		수 도 회	-	-	-	-	-	-	-	-	-
8	벌 말	교 구	-	-	-	-	-	-	-	-	-
		수 도 회	-	-	-	-	-	-	-	-	-
9	범 계	교 구	1	1	1	-	3	-	-	-	-
		수 도 회	1	-	-	-	1	-	-	-	-
10	별 양 동	교 구	-	-	-	-	-	-	-	-	-
		수 도 회	-	-	-	-	-	-	-	-	-
11	부곡동성요셉	교 구	-	-	-	-	-	-	-	-	-
		수 도 회	-	-	-	-	-	-	-	-	-
12	비 산 동	교 구	-	-	1	-	1	-	-	-	-
		수 도 회	1	-	-	-	1	-	-	-	-
13	산 본	교 구	-	-	1	-	1	-	-	-	-
		수 도 회	1	-	-	-	1	-	-	-	-
14	석 수 동	교 구	-	-	-	-	-	-	-	-	-
		수 도 회	-	-	-	-	-	-	-	-	-
15	수 리 동	교 구	-	-	-	-	-	-	-	-	-
		수 도 회	-	-	-	-	-	-	-	-	-
16	오 전 동	교 구	1	-	-	-	1	-	-	-	-
		수 도 회	1	-	-	-	1	-	-	-	-
17	왕 곡	교 구	1	-	-	-	1	1	-	-	-
		수 도 회	-	-	-	-	-	-	-	-	-
18	용 호	교 구	1	-	-	-	1	1	-	-	-
		수 도 회	-	-	-	-	-	-	-	-	-
19	의 왕	교 구	-	1	-	-	1	-	-	-	-
		수 도 회	-	-	-	-	-	-	-	-	-
20	인 덕 원	교 구	-	1	-	-	1	-	-	-	1
		수 도 회	1	-	-	-	1	-	-	-	1
21	중 앙	교 구	-	-	-	-	-	-	-	-	-
		수 도 회	-	-	-	-	-	-	-	-	-

구분 본당명		소속	학부생	연구과생	휴학생	유학생	재적총수	입학	편입	제적	부제수품
22	청계예수성심	교 구	-	-	1	-	1	-	-	-	-
		수 도 회	-	-	-	-	-	-	-	-	-
23	평 촌	교 구	-	-	-	-	-	-	-	-	-
		수 도 회	-	-	-	-	-	-	-	-	-
24	포 일	교 구	1	-	-	-	1	-	-	-	-
		수 도 회	-	-	-	-	-	-	-	-	-
25	하 우 현	교 구	-	-	-	-	-	-	-	-	-
		수 도 회	-	-	-	-	-	-	-	-	-
26	호 계 동	교 구	-	1	-	-	1	-	-	-	1
		수 도 회	-	2	-	-	2	-	-	-	1
27	호 평	교 구	1	-	-	-	1	-	-	-	-
		수 도 회	-	-	1	-	1	-	-	-	-
합 계		교 구	7	7	4	-	18	2	-	-	2
		수 도 회	5	2	1	-	8	-	-	-	2

용인대리구

구분 본당명		소속	학부생	연구과생	휴학생	유학생	재적총수	입학	편입	제적	부제수품
1	가 남	교 구	1	-	-	-	1	-	-	-	-
		수 도 회	-	-	-	-	-	-	-	-	-
2	구 성	교 구	-	-	1	-	1	-	-	-	-
		수 도 회	-	-	1	1	2	-	-	-	-
3	기흥성마오로	교 구	-	-	-	1	1	-	-	-	-
		수 도 회	-	-	-	1	1	-	-	-	-
4	동백성마리아	교 구	1	-	1	-	2	-	-	-	-
		수 도 회	-	-	-	-	-	-	-	-	-
5	동백성요셉	교 구	1	-	2	-	3	-	-	-	-
		수 도 회	-	-	-	-	-	-	-	-	-
6	동천성마오로	교 구	2	-	-	-	2	1	-	-	-
		수 도 회	-	-	-	-	-	-	-	-	-
7	모 전 동	교 구	1	-	-	1	2	-	-	-	-
		수 도 회	-	-	-	-	-	-	-	-	-
8	모 현	교 구	-	-	-	-	-	-	-	-	-
		수 도 회	-	-	-	-	-	-	-	-	-

구분 본당명		소속	학부생	연구과생	휴학생	유학생	재적총수	입학	편입	제적	부제수품
9	문 호 리	교 구	-	-	-	-	-	-	-	-	-
		수 도 회	-	-	-	-	-	-	-	-	-
10	반 월 성	교 구	1	-	-	-	1	-	-	-	-
		수 도 회	-	-	-	-	-	-	-	-	-
11	백 암	교 구	-	-	-	-	-	-	-	-	-
		수 도 회	-	-	-	-	-	-	-	-	-
12	보라동성가정	교 구	1	-	-	-	1	1	-	-	-
		수 도 회	-	-	-	-	-	-	-	-	-
13	보 정	교 구	-	-	-	-	-	-	-	-	-
		수 도 회	-	-	-	-	-	-	-	-	-
14	북 여 주	교 구	-	-	-	-	-	-	-	-	-
		수 도 회	-	-	-	-	-	-	-	-	-
15	삼 가 동	교 구	-	-	1	-	1	-	-	-	-
		수 도 회	-	-	1	-	1	-	-	-	-
16	상하성모세	교 구	-	1	-	-	1	-	-	-	-
		수 도 회	-	-	-	-	-	-	-	-	-
17	상 현 동	교 구	2	1	-	1	4	1	-	-	-
		수 도 회	-	-	-	-	-	-	-	-	-
18	성북동성마리아요셉	교 구	-	1	-	-	1	-	-	-	-
		수 도 회	-	-	-	-	-	-	-	-	-
19	송 전	교 구	-	-	-	-	-	-	-	-	-
		수 도 회	1	-	-	-	1	-	-	-	-
20	수 지	교 구	-	1	-	-	1	-	-	-	-
		수 도 회	-	-	-	-	-	-	-	-	-
21	신 갈	교 구	-	1	3	-	4	-	-	-	-
		수 도 회	-	-	-	-	-	-	-	-	-
22	신 둔	교 구	-	-	-	-	-	-	-	-	-
		수 도 회	-	-	-	-	-	-	-	-	-
23	신 봉 동	교 구	1	-	-	-	1	-	-	-	-
		수 도 회	-	-	-	-	-	-	-	-	-
24	아 미 동	교 구	1	1	-	-	2	1	-	-	-
		수 도 회	-	-	-	-	-	-	-	-	-
25	양 동	교 구	-	-	-	-	-	-	-	-	-
		수 도 회	-	-	-	-	-	-	-	-	-
26	양 수 리	교 구	-	-	-	-	-	-	-	-	-
		수 도 회	-	-	-	-	-	-	-	-	-
27	양 지	교 구	-	1	-	-	1	-	-	-	-
		수 도 회	-	-	-	-	-	-	-	-	-

구분 본당명		소속	학부생	연구과생	휴학생	유학생	재적총수	입학	편입	제적	부제수품
28	양 평	교 구	-	-	-	-	-	-	-	-	-
		수 도 회	-	-	-	-	-	-	-	-	-
29	여 주	교 구	-	-	1	-	1	-	-	-	-
		수 도 회	-	-	-	-	-	-	-	-	-
30	용 문	교 구	-	-	-	-	-	-	-	-	-
		수 도 회	-	-	-	-	-	-	-	-	-
31	용 인	교 구	-	-	-	-	-	-	-	-	-
		수 도 회	-	-	-	-	-	-	-	-	-
32	원 삼	교 구	1	-	-	-	1	-	-	-	-
		수 도 회	-	-	-	-	-	-	-	-	-
33	이 천	교 구	-	-	-	-	-	-	-	-	-
		수 도 회	-	-	-	-	-	-	-	-	-
34	이 현	교 구	-	-	-	-	-	-	-	-	-
		수 도 회	-	-	-	-	-	-	-	-	-
35	장 호 원	교 구	-	-	-	-	-	-	-	-	-
		수 도 회	-	-	-	-	-	-	-	-	-
36	점 동	교 구	-	-	-	-	-	-	-	-	-
		수 도 회	-	-	-	1	1	-	-	-	-
37	죽 전	교 구	-	-	-	-	-	-	-	-	-
		수 도 회	-	-	1	-	1	-	-	-	-
38	죽전동해늘이문	교 구	1	1	-	-	2	-	-	-	1
		수 도 회	1	-	-	-	1	-	-	-	1
39	천리요셉	교 구	-	-	-	-	-	-	-	-	-
		수 도 회	-	-	-	-	-	-	-	-	-
40	청덕성모승천	교 구	-	-	1	-	1	-	-	-	-
		수 도 회	-	-	-	-	-	-	-	-	-
합 계		교 구	14	8	10	3	35	4	-	-	1
		수 도 회	2	-	3	3	8	-	-	-	1

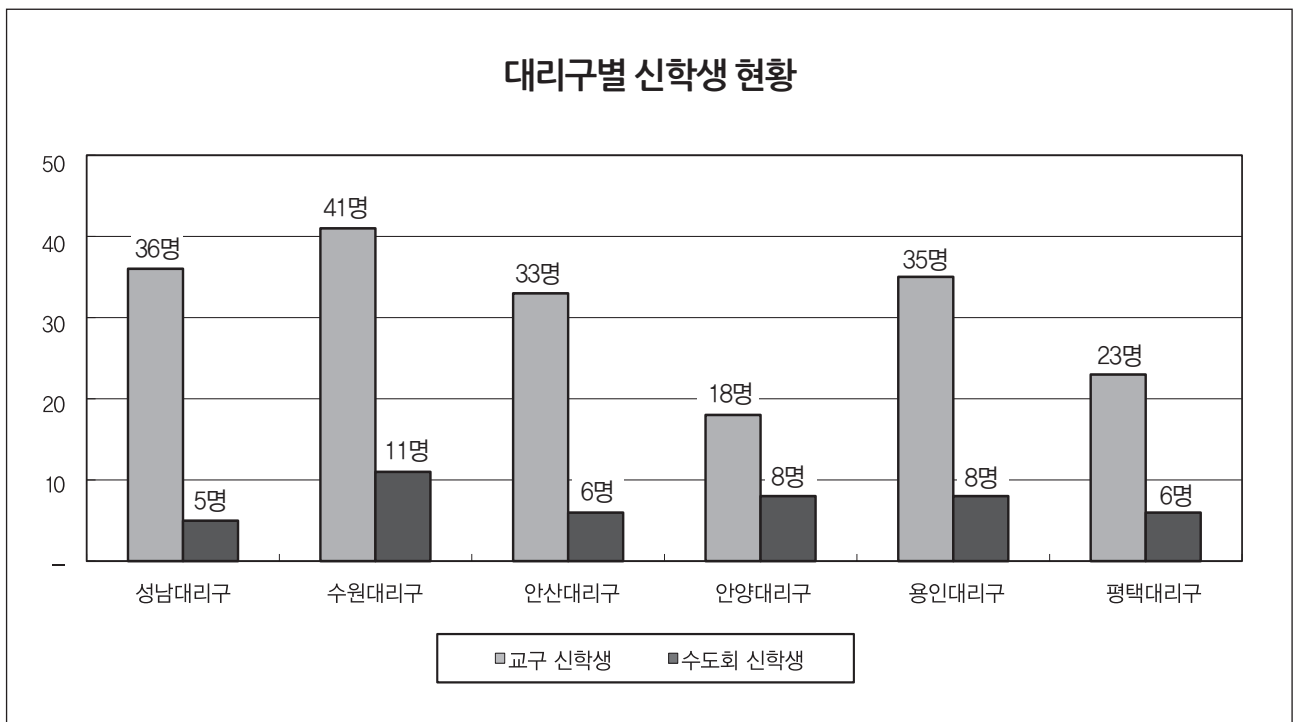
평택대리구

구분 본당명		소속	학부생	연구과생	휴학생	유학생	재적총수	입학	편입	제적	부제수품
1	갈 곳 동	교 구	1	-	-	1	2	-	-	-	-
		수 도 회	-	-	-	-	-	-	-	-	-
2	공 도	교 구	-	-	2	-	2	-	-	-	-
		수 도 회	-	-	-	-	-	-	-	-	-
3	궁 리	교 구	-	-	-	-	-	-	-	-	-
		수 도 회	-	-	-	-	-	-	-	-	-
4	기 산	교 구	-	-	-	-	-	-	-	-	-
		수 도 회	-	-	-	-	-	-	-	-	-
5	기안성바오로	교 구	-	-	-	-	-	-	-	-	-
		수 도 회	-	-	-	-	-	-	-	-	-
6	남 양	교 구	1	-	-	-	1	-	-	-	-
		수 도 회	1	-	-	-	1	-	-	-	-
7	대 천 동	교 구	2	-	-	-	2	1	-	-	-
		수 도 회	2	-	-	-	2	-	-	-	-
8	던 지 실	교 구	-	-	-	-	-	-	-	-	-
		수 도 회	-	-	-	-	-	-	-	-	-
9	동탄능동	교 구	-	-	-	-	-	-	-	-	-
		수 도 회	-	-	-	-	-	-	-	-	-
10	동탄부활	교 구	-	-	-	-	-	-	-	-	-
		수 도 회	-	-	-	-	-	-	-	-	-
11	동탄숲속	교 구	1	1	-	-	2	1	-	-	1
		수 도 회	-	-	-	-	-	-	-	1	1
12	동탄영천동	교 구	-	-	-	-	-	-	-	-	-
		수 도 회	-	-	-	-	-	-	-	-	-
13	마 도	교 구	-	-	-	-	-	-	-	-	-
		수 도 회	-	-	-	-	-	-	-	-	-
14	모 산 골	교 구	-	-	-	-	-	-	-	1	-
		수 도 회	-	-	-	-	-	-	-	-	-
15	미 리 내	교 구	-	-	-	-	-	-	-	-	-
		수 도 회	-	-	-	-	-	-	-	-	-
16	미양성요한마리아베아네	교 구	-	-	-	-	-	-	-	-	-
		수 도 회	-	-	-	-	-	-	-	-	-
17	발 안	교 구	-	1	-	-	1	-	-	-	-
		수 도 회	-	-	-	-	-	-	-	-	-
18	병 점	교 구	1	-	-	-	1	-	-	-	-
		수 도 회	-	-	-	-	-	-	-	-	-

구분 본당명		소속	학부생	연구과생	휴학생	유학생	재적총수	입학	편입	제적	부제수품
19	봉담성체성혈	교 구	1	-	-	-	1	1	-	-	-
		수 도 회	-	1	-	-	1	-	-	-	-
20	비 봉	교 구	-	-	-	-	-	-	-	-	-
		수 도 회	-	-	-	-	-	-	-	-	-
21	비 전 동	교 구	-	-	-	-	-	-	-	-	-
		수 도 회	-	-	-	-	-	-	-	-	-
22	사 강	교 구	1	-	1	-	2	-	-	-	-
		수 도 회	-	-	-	-	-	-	-	-	-
23	상 신	교 구	-	-	-	-	-	-	-	-	-
		수 도 회	-	-	-	-	-	-	-	-	-
24	서 신	교 구	-	-	-	-	-	-	-	-	-
		수 도 회	-	-	-	-	-	-	-	-	-
25	서 정 동	교 구	-	-	-	-	-	-	-	-	-
		수 도 회	-	-	-	-	-	-	-	-	-
26	세 교 동	교 구	-	-	-	-	-	-	-	-	-
		수 도 회	1	-	-	-	1	-	-	-	-
27	세 마	교 구	-	-	-	-	-	-	-	-	-
		수 도 회	-	-	-	-	-	-	-	-	1
28	소 사 별	교 구	-	-	-	-	-	-	-	-	-
		수 도 회	-	-	-	-	-	-	-	-	-
29	송 서	교 구	-	-	-	-	-	-	-	-	-
		수 도 회	-	-	-	-	-	-	-	-	-
30	송 탄	교 구	-	-	-	-	-	-	-	-	-
		수 도 회	-	-	-	-	-	-	-	-	-
31	송 현	교 구	-	2	-	-	2	-	-	-	-
		수 도 회	-	-	-	-	-	-	-	-	-
32	안 녕	교 구	-	-	-	-	-	-	-	-	-
		수 도 회	-	-	-	-	-	-	-	-	-
33	안 성	교 구	-	-	1	-	1	-	-	-	-
		수 도 회	-	-	-	-	-	-	-	-	-
34	안 중	교 구	-	-	-	-	-	-	-	-	-
		수 도 회	-	-	-	-	-	-	-	-	-
35	양 성	교 구	-	-	-	-	-	-	-	-	-
		수 도 회	1	-	-	-	1	-	-	-	-
36	오 산	교 구	-	-	-	-	-	-	-	-	-
		수 도 회	-	-	-	-	-	-	-	-	-
37	왕 립	교 구	-	1	1	-	2	-	-	-	-
		수 도 회	-	-	-	-	-	-	-	-	-

본당명	구분	소속	학부생	연구과생	휴학생	유학생	재적총수	입학	편입	제적	부제수품
38	용 이 동	교 구	-	-	-	-	-	-	-	-	-
		수 도 회	-	-	-	-	-	-	-	-	-
39	은 계 동	교 구	-	-	-	-	-	-	-	-	-
		수 도 회	-	-	-	-	-	-	-	-	-
40	정 남	교 구	-	-	-	-	-	-	-	-	-
		수 도 회	-	-	-	-	-	-	-	-	-
41	조 암	교 구	-	-	-	-	-	-	-	-	-
		수 도 회	-	-	-	-	-	-	-	-	-
42	죽 산	교 구	-	-	-	-	-	-	-	-	-
		수 도 회	-	-	-	-	-	-	-	-	-
43	진 사 리	교 구	1	-	-	-	1	-	-	-	-
		수 도 회	-	-	-	-	-	-	-	-	-
44	청 북	교 구	-	-	-	-	-	-	-	-	-
		수 도 회	-	-	-	-	-	-	-	-	-
45	팽 성	교 구	1	-	1	-	2	-	-	-	-
		수 도 회	-	-	-	-	-	-	-	-	-
46	평 택	교 구	1	-	-	-	1	1	-	-	-
		수 도 회	-	-	-	-	-	-	-	-	-
47	포 승	교 구	-	-	-	-	-	-	-	-	-
		수 도 회	-	-	-	-	-	-	-	-	-
48	향 남	교 구	-	-	-	-	-	-	-	-	-
		수 도 회	-	-	-	-	-	-	-	-	-
합 계		교 구	11	5	6	1	23	4	-	1	1
		수 도 회	5	1	-	-	6	-	-	1	2

구분 대리구명	소속	학부생	연구과생	휴학생	유학생	재적총수	입학	편입	제적	부제수품
성남대리구	교 구	15	12	8	1	36	3	-	2	3
	수 도 회	4	-	1	-	5	-	-	-	2
수원대리구	교 구	15	14	8	4	41	4	-	1	3
	수 도 회	7	3	-	1	11	-	-	-	2
안산대리구	교 구	10	16	6	1	33	1	-	1	3
	수 도 회	2	2	1	1	6	1	-	-	-
안양대리구	교 구	7	7	4	-	18	2	-	-	2
	수 도 회	5	2	1	-	8	-	-	-	2
용인대리구	교 구	14	8	10	3	35	4	-	-	1
	수 도 회	2	-	3	3	8	-	-	-	1
평택대리구	교 구	11	5	6	1	23	4	-	1	1
	수 도 회	5	1	-	-	6	-	-	1	2
총 계	교 구	72	62	42	10	186	18	-	5	13
	수 도 회	25	8	6	5	44	1	-	1	9



◆ IV. 수도자

1. 남자 수도회

❖ 교황청립

구 분 수도단체 및 선교단체		신 부			수 사									총계
		한국인	외국인	계	한 국 인						외 국 인			
					종신	유기	수련	청원	지원	계	종신	유기	계	
1	폰벤투알 프란치스코 수도회	3	-	3	5	-	-	-	-	5	-	-	-	8
2	도미니코 수도회(설교자회)	3	-	3	1	-	-	-	3	4	-	-	-	7
3	마리스타 교육 수사회	-	-	-	2	-	-	-	-	2	-	-	-	2
4	마리아의 아들 수도회	5	2	7	-	4	-	2	1	7	-	-	-	14
5	말씀의 선교 수도회	1	3	4	-	-	-	-	-	-	-	-	-	4
6	성 바오로 수도회	-	-	-	2	-	-	-	-	2	-	-	-	2
7	예수의 작은 형제회	1	-	1	-	-	-	-	-	-	2	-	2	3
8	예수회	8	-	8	-	-	4	-	-	4	-	-	-	12
9	오블라피 선교 수도회	2	3	5	1	1	-	2	2	6	-	-	-	11
10	작은 형제회	3	-	3	-	-	-	-	-	-	-	-	-	3
합 계		26	8	34	11	5	4	4	6	30	2	-	2	66

❖ 교구립

구 분 수도단체 및 선교단체		신 부			수 사										총계
		한국인	외국인	계	한 국 인						외 국 인				
					종신	유기	수련	청원	지원	계	종신	유기	지원	계	
1	미리내 천주 성삼 성직 수도회	21	-	21	23	3	1	-	3	30	-	-	-	-	51
2	한국 순교 복자 성직 수도회	7	-	7	3	2	-	-	6	11	-	-	-	-	18
합 계		28	-	28	26	5	1	-	9	41	-	-	-	-	69

❖ 사도생활단

구 분 수도단체 및 선교단체		신 부			수 사									총계	
		한국인	외국인	계	한 국 인						외국인				
					종신	유기	수련	청원	지원	시험기	계	종신	유기		계
1	예수 동자 수도회	1	-	1	-	-	3	1	-	-	4	-	-	-	5
2	천주교 사도직회	1	2	3	-	-	-	1	-	-	1	1	-	1	5
3	파리 외방 전교회	-	1	1	-	-	-	-	-	-	-	-	-	-	1
4	한국 외방 선교회	2	-	2	-	6	-	4	1	-	11	-	-	-	13
합 계		4	3	7	-	6	3	6	1	-	16	1	-	1	24

2. 여자 수도회

❖ 교황청립

구 분 수도단체 및 선교단체		수 녀									총계
		한 국 인						외 국 인			
		종신	유기	수련	청원	지원	계	종신	유기	계	
1	가난한 이들의 작은 자매회	8	－	－	－	－	8	1	－	1	9
2	가르멜 여자 수도원	7	1	－	1	－	9	－	－	－	9
3	노틀담 수녀회	19	1	－	－	－	20	－	－	－	20
4	마리아의 딸 수도회	3	－	－	－	－	3	－	－	－	3
5	마리아의 전교자 프란치스코회	23	－	4	1	－	28	1	－	1	29
6	마리아의 종 수녀회	6	2	－	－	－	8	1	－	1	9
7	사랑의 선교 수녀회	4	－	－	－	－	4	5	4	9	13
8	살레시오 수녀회	7	1	－	－	－	8	－	－	－	8
9	샬트르 성 바오로 수녀회	50	2	－	3	6	61	－	－	－	61
10	성령 선교 수녀회	－	－	－	－	－	－	2	－	2	2
11	성 바오로 딸 수도회	19	1	－	－	－	20	－	－	－	20
12	성 클라라 수도회	8	－	－	－	－	8	－	－	－	8
13	세례자 성 요한 수녀회	5	－	－	－	－	5	1	－	1	6
14	스승 예수의 제자 수녀회	17	－	－	－	－	17	－	－	－	17
15	아찌시의 프란치스코 전교 수녀회	35	－	1	2	－	38	－	－	－	38
16	영원한 도움의 성모 수도회	67	1	－	－	－	68	－	－	－	68
17	예수 마리아 성심 전교 수녀회	4	－	－	－	－	4	－	－	－	4
18	예수 수도회	2	－	－	－	－	2	－	－	－	2
19	예수의 까리파스 수녀회	46	1	－	3	－	50	2	－	2	52
20	올리베따노 성 베네딕도 수녀회	19	1	－	－	－	20	－	－	－	20
21	원죄없으신 마리아 교육 선교 수녀회	3	－	－	－	－	3	－	－	－	3
22	천주 섭리 수녀회	46	1	2	－	－	49	－	－	－	49
23	투스 쾨 포교 베네딕도 수녀회 서울 수녀원	16	－	－	－	－	16	－	－	－	16
합 계		414	12	7	10	6	449	13	4	17	466

❖ 교구립

구 분 수도단체 및 선교단체		수 녀												총계
		한 국 인						외 국 인						
		종신	유기	수련	청원	지원	계	종신	유기	수련	청원	지원	계	
1	말씀의 성모 영보 수녀회	106	3	1	—	—	110	—	—	—	—	—	—	110
2	미리내 성모 성심 수녀회	95	—	—	—	—	95	—	—	8	—	—	8	103
3	미리내 성 요셉 애덕 수녀회	66	1	2	—	—	69	—	—	—	—	—	—	69
4	성가 소비녀회	15	—	—	—	—	15	—	—	—	—	—	—	15
5	성령강림사도수녀회(오순절 평화의 수녀회)	7	—	—	—	—	7	—	—	—	—	—	—	7
6	성 안드레아 수녀회	22	4	—	—	1	27	—	—	—	—	—	—	27
7	수원 성 빈센트 드볼 자비의 수녀회	168	5	—	1	—	174	—	—	—	—	—	—	174
8	수원 순교 가르멜 봉쇄 여자 수도원	2	—	—	—	—	2	—	—	—	—	—	—	2
9	예수 그리스도 수녀회	4	2	—	—	—	6	—	—	—	—	—	—	6
10	인보 성체 수도회	123	1	—	—	—	124	—	—	—	—	—	—	124
11	천사의 모후 수녀회	4	1	1	1	—	7	—	—	—	—	—	—	7
12	파티마의 성모 프란치스코 수녀회	47	1	—	—	—	48	—	—	—	—	—	—	48
13	프란치스코 전교 봉사 수녀회	6	—	—	—	—	6	—	—	—	—	—	—	6
14	한국 순교 복자 수녀회	65	4	6	1	1	77	—	—	—	1	2	3	80
합 계		730	22	10	3	2	767	—	—	8	1	2	11	778

❖ 사도생활단

구 분 수도단체 및 선교단체		수 녀									총계
		한 국 인						외 국 인			
		종신	유기	수련	청원	지원	계	종신	유기	계	
1	성 빈첸시오 아 바오로 사랑의 딸회	3	-	-	-	-	3	1	-	1	4
2	성 황석두 루카 선교 자매회	1	-	-	-	-	1	-	-	-	1
합 계		4	-	-	-	-	4	1	-	1	5

◆ V. 성사 : 1. 세례

성남대리구

구분 본당명	예비신자		영 세 자									
	연중 총수	연말 현재	세례구분				남 여 구분			전년도 총수	증감수	증감률
			유아	어른	대세자	계	남	여	계			
1 곤 지 암	36	—	12	33	3	48	13	35	48	50	-2	-4.00
2 광 남 동	46	10	22	36	4	62	32	30	62	43	19	44.19
3 광 주	207	78	36	126	3	165	69	96	165	144	21	14.58
4 구 산	47	—	51	46	1	98	40	58	98	58	40	68.97
5 능 평	46	19	22	26	6	54	28	26	54	97	-43	-44.33
6 단 대 동	60	12	23	48	2	73	27	46	73	89	-16	-17.98
7 도 척	11	—	7	10	1	18	9	9	18	16	2	12.50
8 도촌동성베드로	27	10	5	17	1	23	8	15	23	23	—	—
9 분당성루카	94	—	33	90	7	130	50	80	130	163	-33	-20.25
10 분당성마르코	122	—	52	115	7	174	77	97	174	175	-1	-0.57
11 분당성마리아	90	22	18	48	2	68	29	39	68	107	-39	-36.45
12 분당성마테오	279	61	51	218	10	279	107	172	279	320	-41	-12.81
13 분당성바오로	141	32	79	98	11	188	80	108	188	136	52	38.24
14 분당성요한	353	6	72	327	20	419	184	235	419	423	-4	-0.95
15 산 북	14	7	3	4	2	9	3	6	9	6	3	50.00
16 상 대 원	30	13	3	9	2	14	6	8	14	21	-7	-33.33
17 서 부	3	—	2	3	2	7	4	3	7	12	-5	-41.67
18 성 남 동	47	—	22	41	6	69	28	41	69	76	-7	-9.21
19 수 진 동	77	17	16	41	2	59	22	37	59	68	-9	-13.24
20 신 장	66	—	20	59	7	86	27	59	86	115	-29	-25.22
21 신 흥 동	25	—	15	17	8	40	19	21	40	78	-38	-48.72
22 오 포	22	1	13	19	2	34	16	18	34	27	7	25.93
23 위례성테레사	83	13	20	68	2	90	42	48	90	9	81	900.00
24 은행동성가정	—	—	5	—	—	5	3	2	5	25	-20	-80.00
25 초 월	42	19	17	21	2	40	18	22	40	62	-22	-35.48
26 태 평 동	35	7	7	28	4	39	17	22	39	42	-3	-7.14
27 퇴 춘	42	—	13	40	2	55	22	33	55	54	1	1.85
28 판교성김대건안드레아	110	—	35	110	4	149	56	93	149	167	-18	-10.78
29 판교성프란치스코	73	15	45	55	1	101	45	56	101	92	9	9.78
30 풍 산	110	33	16	41	—	57	17	40	57	28	29	103.57
31 하남성정하상바오로	68	—	29	66	2	97	44	53	97	70	27	38.57
32 황 산	5	—	2	5	1	8	2	6	8	신 설	8	—
합 계	2,411	375	766	1,865	127	2,758	1,144	1,614	2,758	2,796	-38	-1.36

수원대리구

구분 본당명	예비신자		영 세 자									
	연중 총수	연말 현재	세 례 구 분				남 여 구 분			전년도 총수	증감수	증감률
			유아	어른	대세자	계	남	여	계			
1 고 등 동	25	—	10	21	4	35	15	20	35	28	7	25.00
2 고 색 동	20	—	15	18	2	35	12	23	35	27	8	29.63
3 광교1동	46	13	22	21	3	46	17	29	46	86	-40	-46.51
4 광교2동	72	13	27	58	1	86	36	50	86	62	24	38.71
5 권선2동	35	8	16	23	4	43	26	17	43	32	11	34.38
6 권 선 동	270	40	65	153	8	226	89	137	226	246	-20	-8.13
7 당수성령	28	9	10	19	1	30	15	15	30	16	14	87.50
8 동 수 원	50	15	22	29	6	57	35	22	57	57	—	—
9 매향대수심	49	8	19	41	6	66	25	41	66	59	7	11.86
10 매 교 동	15	9	7	6	4	17	7	10	17	16	1	6.25
11 매 탄 동	72	12	17	59	1	77	34	43	77	77	—	—
12 버 드 내	13	4	13	9	1	23	10	13	23	25	-2	-8.00
13 북 수 동	43	14	8	25	2	35	16	19	35	44	-9	-20.45
14 상 촌	30	2	30	27	1	58	24	34	58	93	-35	-37.63
15 서 둔 동	25	3	17	21	4	42	23	19	42	57	-15	-26.32
16 서 천 동	24	—	39	24	—	63	27	36	63	46	17	36.96
17 서 호	17	9	—	8	2	10	5	5	10	16	-6	-37.50
18 세 류 동	47	16	21	31	3	55	24	31	55	67	-12	-17.91
19 영통성령	90	7	34	83	7	124	51	73	124	101	23	22.77
20 영통성요셉	54	—	46	54	—	100	48	52	100	83	17	20.48
21 영통영덕	69	—	26	68	1	95	36	59	95	89	6	6.74
22 오목천동	36	—	22	36	3	61	23	38	61	39	22	56.41
23 원 천 동	84	36	17	40	14	71	44	27	71	87	-16	-18.39
24 율 전 동	61	—	27	58	3	88	33	55	88	113	-25	-22.12
25 인 계 동	64	12	24	45	1	70	29	41	70	89	-19	-21.35
26 일 월	34	—	17	32	2	51	20	31	51	80	-29	-36.25
27 입 북 동	7	—	3	7	—	10	3	7	10	11	-1	-9.09
28 정자꽃피	105	25	18	72	8	98	36	62	98	99	-1	-1.01
29 정자동주교좌	97	21	52	71	5	128	49	79	128	95	33	34.74
30 조원동주교좌	72	15	16	47	5	68	32	36	68	113	-45	-39.82
31 조원솔대	79	21	24	58	1	83	33	50	83	74	9	12.16
32 지 동	77	—	14	67	10	91	43	48	91	129	-38	-29.46
33 칠 보	40	6	33	33	1	67	21	46	67	38	29	76.32
34 호매실동	15	11	7	2	—	9	6	3	9	11	-2	-18.18
35 화 서 동	62	14	25	28	2	55	20	35	55	54	1	1.85
36 흥 덕	54	40	36	14	2	52	24	28	52	71	-19	-26.76
합 계	1,981	383	799	1,408	118	2,325	991	1,334	2,325	2,430	-105	-4.32

안산대 리 구

구분 본당명			예비신자		영 세 자									
			연중 총수	연말 현재	세 례 구 분				남 여 구 분			전년도 총수	증감수	증감률
					유아	어른	대세자	계	남	여	계			
1	감	골	50	18	12	28	4	44	15	29	44	61	-17	-27.87
2	고	잔	26	-	18	26	-	44	27	17	44	21	23	109.52
3	광	명	82	25	14	47	10	71	24	47	71	125	-54	-43.20
4	광	문	41	12	6	19	1	26	17	9	26	47	-21	-44.68
5	광	북	39	5	17	24	3	44	24	20	44	59	-15	-25.42
6	군	자	32	3	22	26	3	51	20	31	51	45	6	13.33
7	능곡동성가정		17	-	1	17	-	18	6	12	18	25	-7	-28.00
8	대 학 동		45	6	15	36	4	55	25	30	55	52	3	5.77
9	목	감	24	11	11	13	5	29	15	14	29	36	-7	-19.44
10	반월성마리아		10	-	7	9	1	17	6	11	17	20	-3	-15.00
11	배	곧	18	18	17	-	1	18	6	12	18	신 설	18	-
12	본오동성요한세례자		38	-	11	35	3	49	18	31	49	57	-8	-14.04
13	상 록 수		37	23	7	14	2	23	11	12	23	43	-20	-46.51
14	선부동성가정		64	8	7	34	-	41	19	22	41	52	-11	-21.15
15	성 포 동		43	6	13	37	3	53	17	36	53	65	-12	-18.46
16	소 하 동		40	10	16	23	3	42	18	24	42	55	-13	-23.64
17	시화성바오로		57	1	33	50	6	89	37	52	89	106	-17	-16.04
18	시화성베드로		14	-	15	13	1	29	15	14	29	35	-6	-17.14
19	안산성마르코		35	16	7	19	2	28	11	17	28	51	-23	-45.10
20	안산성마리아		40	1	8	39	1	48	20	28	48	51	-3	-5.88
21	안산성안나		47	12	5	35	-	40	15	25	40	18	22	122.22
22	안산성요셉		30	6	7	23	1	31	8	23	31	34	-3	-8.82
23	연	성	34	13	2	19	2	23	13	10	23	39	-16	-41.03
24	외동일치의모후		53	-	17	47	1	65	29	36	65	43	22	51.16
25	원	곡	27	-	8	26	1	35	16	19	35	40	-5	-12.50
26	월	피 동	59	18	15	34	7	56	22	34	56	82	-26	-31.71
27	장	곡	9	-	8	9	-	17	5	12	17	34	-17	-50.00
28	철	산	175	22	37	122	11	170	72	98	170	172	-2	-1.16
29	초	지 동	51	12	9	26	2	37	11	26	37	36	1	2.78
30	하	안	62	8	35	54	8	97	45	52	97	123	-26	-21.14
합 계			1,299	254	400	904	86	1,390	587	803	1,390	1,627	-237	-14.57

안양대 리 구

구분 본당명			예비신자		영 세 자									
			연중 총수	연말 현재	세 례 구 분				남 여 구 분			전년도 총수	증감수	증감률
					유아	어른	대세자	계	남	여	계			
1	과 천	76	12	23	64	2	89	33	56	89	106	-17	-16.04	
2	관 악	47	-	10	47	3	60	16	44	60	43	17	39.53	
3	군 포	119	33	22	64	6	92	40	52	92	92	-	-	
4	금 정	25	9	7	11	1	19	9	10	19	37	-18	-48.65	
5	대 야 미	24	-	17	23	1	41	20	21	41	39	2	5.13	
6	매 곡	74	15	37	48	2	87	33	54	87	62	25	40.32	
7	명 학	24	8	6	11	2	19	9	10	19	41	-22	-53.66	
8	벌 말	79	36	39	43	5	87	37	50	87	91	-4	-4.40	
9	범 계	82	22	35	40	4	79	32	47	79	104	-25	-24.04	
10	별 양 동	50	-	26	48	2	76	35	41	76	65	11	16.92	
11	부곡동성요셉	24	11	5	9	1	15	8	7	15	27	-12	-44.44	
12	비 산 동	84	-	37	79	5	121	46	75	121	120	1	0.83	
13	산 본	47	-	41	41	6	88	37	51	88	150	-62	-41.33	
14	석 수 동	56	10	18	24	9	51	24	27	51	85	-34	-40.00	
15	수 리 동	122	33	41	89	2	132	67	65	132	103	29	28.16	
16	오 전 동	49	14	45	35	6	86	48	38	86	82	4	4.88	
17	왕 곡	16	-	1	17	4	22	8	14	22	17	5	29.41	
18	용 호	64	7	15	54	3	72	31	41	72	109	-37	-33.94	
19	의 왕	70	16	26	38	6	70	31	39	70	51	19	37.25	
20	인 덕 원	147	40	25	107	7	139	47	92	139	163	-24	-14.72	
21	중 앙	102	-	27	102	23	152	64	88	152	154	-2	-1.30	
22	청계예수성심	93	11	9	67	1	77	38	39	77	43	34	79.07	
23	평 춘	65	44	15	10	11	36	19	17	36	180	-144	-80.00	
24	포 일	62	7	23	44	1	68	31	37	68	77	-9	-11.69	
25	하 우 현	-	-	7	-	-	7	5	2	7	4	3	75.00	
26	호 계 동	60	-	23	51	9	83	34	49	83	119	-36	-30.25	
27	호 평	55	-	48	54	1	103	35	68	103	66	37	56.06	
합 계			1,716	328	628	1,220	123	1,971	837	1,134	1,971	2,230	-259	-11.61

용인대리구

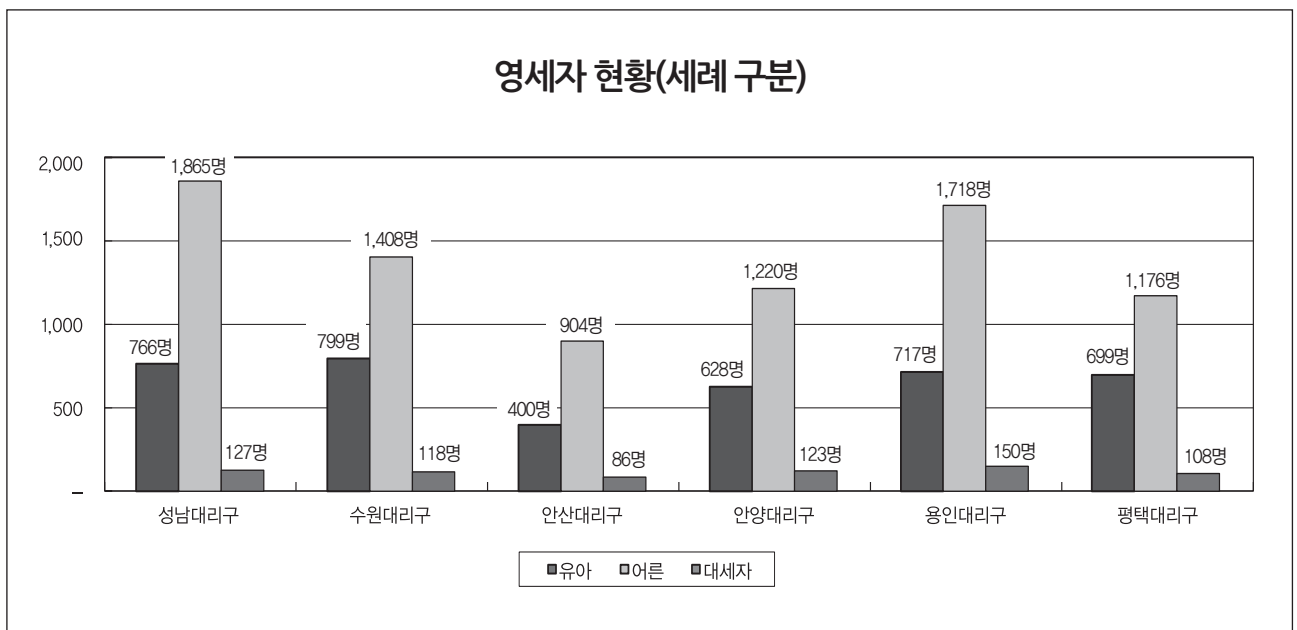
구분 본당명		예비신자		영 세 자									
		연중 총수	연말 현재	세 례 구 분				남 여 구 분			전년도 총수	증감수	증감률
				유아	어른	대세자	계	남	여	계			
1	가 남	38	7	6	31	2	39	24	15	39	36	3	8.33
2	구 성	170	22	43	125	8	176	78	98	176	129	47	36.43
3	기흥성바오로	32	5	15	27	2	44	22	22	44	44	-	-
4	동백성마리아	79	12	41	67	1	109	42	67	109	137	-28	-20.44
5	동백성요셉	57	13	9	44	1	54	21	33	54	67	-13	-19.40
6	동천성바오로	54	-	36	47	7	90	30	60	90	102	-12	-11.76
7	모 전 동	36	6	9	30	3	42	20	22	42	41	1	2.44
8	모 현	23	-	23	15	3	41	15	26	41	55	-14	-25.45
9	문 호 리	6	-	3	5	1	9	4	5	9	13	-4	-30.77
10	반 월 성	20	6	8	14	1	23	10	13	23	13	10	76.92
11	백 암	8	-	1	6	2	9	3	6	9	18	-9	-50.00
12	보라동성가정	85	-	23	79	6	108	39	69	108	155	-47	-30.32
13	보 정	78	15	44	63	7	114	55	59	114	133	-19	-14.29
14	북 여 주	47	-	11	42	5	58	29	29	58	17	41	241.18
15	삼 가 동	30	-	12	28	2	42	20	22	42	46	-4	-8.70
16	상하성모세	45	10	14	30	5	49	25	24	49	54	-5	-9.26
17	상 현 동	146	39	46	107	9	162	75	87	162	238	-76	-31.93
18	성북동성마리아요셉	109	-	37	104	5	146	64	82	146	132	14	10.61
19	송 전	15	-	6	15	1	22	6	16	22	19	3	15.79
20	수 지	138	41	33	97	3	133	46	87	133	144	-11	-7.64
21	신 갈	118	19	38	85	4	127	58	69	127	142	-15	-10.56
22	신 둔	9	-	8	8	1	17	10	7	17	30	-13	-43.33
23	신 봉 동	41	-	27	39	2	68	31	37	68	92	-24	-26.09
24	아 미 동	27	-	13	24	3	40	25	15	40	48	-8	-16.67
25	양 동	4	-	-	4	-	4	1	3	4	4	-	-
26	양 수 리	27	-	5	27	-	32	12	20	32	14	18	128.57
27	양 지	19	-	4	19	-	23	7	16	23	16	7	43.75
28	양 평	63	-	16	41	6	63	28	35	63	86	-23	-26.74
29	여 주	81	20	11	61	6	78	38	40	78	101	-23	-22.77
30	용 문	70	-	4	65	5	74	29	45	74	28	46	164.29
31	용 인	76	25	24	51	8	83	32	51	83	75	8	10.67
32	원 삼	21	-	8	18	3	29	13	16	29	37	-8	-21.62
33	이 천	65	17	21	48	3	72	34	38	72	84	-12	-14.29
34	이 현	44	-	27	41	3	71	33	38	71	47	24	51.06
35	장 호 원	30	12	7	18	6	31	10	21	31	29	2	6.90
36	점 동	8	-	3	7	1	11	6	5	11	8	3	37.50
37	죽 전	112	21	34	86	5	125	40	85	125	119	6	5.04
38	죽전동하늘예문	80	12	16	66	1	83	38	45	83	169	-86	-50.89
39	천리요셉	19	9	11	10	17	38	6	32	38	24	14	58.33
40	청덕성모승천	26	-	20	24	2	46	22	24	46	38	8	21.05
합 계		2,156	311	717	1,718	150	2,585	1,101	1,484	2,585	2,784	-199	-7.15

평택대리구

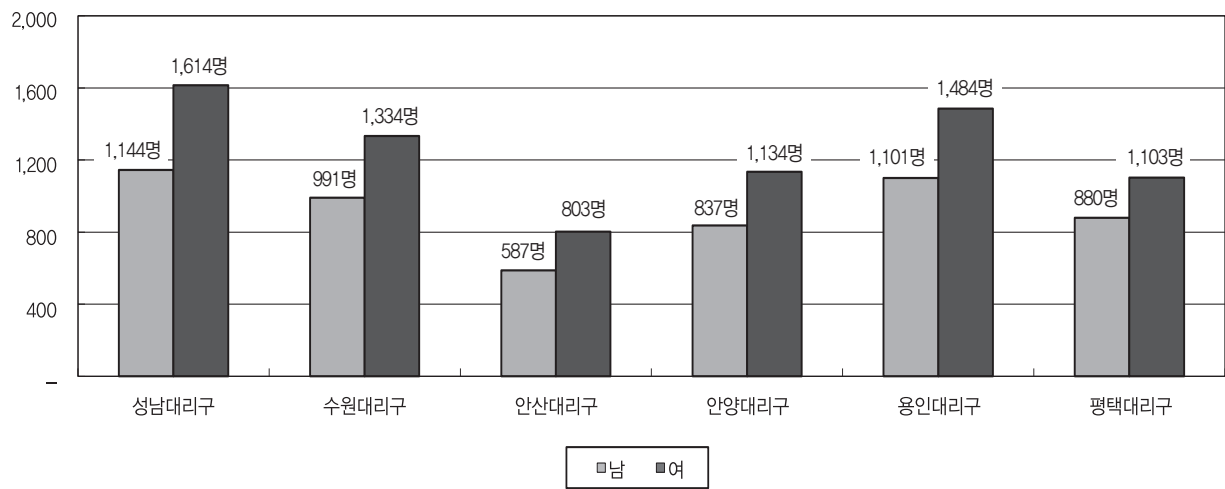
본당명	구분	예비신자		영 세 자									
		연중 총수	연말 현재	세 례 구 분				남 여 구 분			전년도 총수	증감수	증감률
				유아	어른	대세자	계	남	여	계			
1	갈 곳 동	65	-	22	52	2	76	30	46	76	58	18	31.03
2	공 도	45	-	12	39	6	57	20	37	57	63	-6	-9.52
3	궁 리	6	-	3	3	-	6	2	4	6	16	-10	-62.50
4	기 산	24	6	24	18	1	43	21	22	43	48	-5	-10.42
5	기안성바오로	36	4	24	32	2	58	27	31	58	53	5	9.43
6	남 양	39	-	20	37	2	59	30	29	59	63	-4	-6.35
7	대 천 동	61	-	16	53	8	77	24	53	77	54	23	42.59
8	던 지 실	24	9	4	8	4	16	10	6	16	14	2	14.29
9	동탄능동	44	-	42	39	3	84	38	46	84	73	11	15.07
10	동탄부활	68	36	40	27	1	68	31	37	68	150	-82	-54.67
11	동탄숲속	82	25	47	57	4	108	42	66	108	139	-31	-22.30
12	동탄영천동	43	1	30	40	2	72	35	37	72	6	66	1,100.00
13	마 도	29	5	-	23	1	24	22	2	24	47	-23	-48.94
14	모 산 골	7	2	-	5	1	6	4	2	6	34	-28	-82.35
15	미 리 내	11	-	3	11	2	16	8	8	16	13	3	23.08
16	미양성요한리미리안네	13	-	15	11	2	28	10	18	28	17	11	64.71
17	발 안	37	-	15	32	5	52	26	26	52	60	-8	-13.33
18	병 점	27	9	34	18	2	54	23	31	54	94	-40	-42.55
19	봉담성제성혈	28	7	13	21	2	36	7	29	36	47	-11	-23.40
20	비 봉	15	7	1	8	1	10	2	8	10	5	5	100
21	비 전 동	89	20	10	55	3	68	27	41	68	91	-23	-25.27
22	사 강	23	4	10	11	1	22	9	13	22	12	10	83.33
23	상 신	22	12	9	10	1	20	11	9	20	-	20	-
24	서 신	57	-	5	57	-	62	32	30	62	16	46	287.50
25	서 정 동	56	-	49	52	12	113	52	61	113	81	32	39.51
26	세 교 동	17	9	8	6	2	16	9	7	16	19	-3	-15.79
27	세 마	21	-	15	21	-	36	17	19	36	60	-24	-40.00
28	소 사 별	2	-	11	2	2	15	5	10	15	-	15	-
29	송 서	4	-	5	4	-	9	6	3	9	21	-12	-57.14
30	송 탄	35	14	6	17	-	23	9	14	23	39	-16	-41.03
31	송 현	70	-	24	68	2	94	44	50	94	29	65	224.14
32	안 녕	28	-	6	24	4	34	19	15	34	15	19	126.67
33	안 성	39	-	13	39	7	59	22	37	59	75	-16	-21.33
34	안 중	36	19	14	16	1	31	9	22	31	65	-34	-52.31
35	양 성	18	1	1	17	-	18	7	11	18	28	-10	-35.71
36	오 산	41	2	25	38	1	64	27	37	64	80	-16	-20.00
37	왕 림	17	-	3	17	-	20	5	15	20	15	5	33.33
38	용 이 동	30	-	15	30	-	45	27	18	45	7	38	542.86
39	은 계 동	35	-	17	35	2	54	20	34	54	38	16	42.11
40	정 남	12	1	10	11	-	21	12	9	21	33	-12	-36.36
41	조 암	15	-	7	15	-	22	10	12	22	30	-8	-26.67
42	죽 산	17	1	5	16	3	24	12	12	24	32	-8	-25.00
43	진 사 리	21	7	8	14	3	25	14	11	25	49	-24	-48.98
44	청 복	34	20	14	14	2	30	14	16	30	21	9	42.86
45	팽 성	24	13	11	11	3	25	15	10	25	40	-15	-37.50
46	평 택	52	12	12	23	5	40	16	24	40	69	-29	-42.03
47	포 승	7	-	7	5	2	14	3	11	14	29	-15	-51.72
48	향 남	46	24	14	14	1	29	15	14	29	39	-10	-25.64
합 계		1,572	270	699	1,176	108	1,983	880	1,103	1,983	2,087	-104	-4.98

구분 대리구명	예비신자		영 세 자									
	연중 총수	연말 현재	세 례 구 분				남 여 구 분			전년도 총수	증감수	증감률
			유아	어른	대세자	계	남	여	계			
성남대리구	2,411	375	766	1,865	127	2,758	1,144	1,614	2,758	2,796	-38	-1.36
수원대리구	1,981	383	799	1,408	118	2,325	991	1,334	2,325	2,430	-105	-4.32
안산대리구	1,299	254	400	904	86	1,390	587	803	1,390	1,627	-237	-14.57
안양대리구	1,716	328	628	1,220	123	1,971	837	1,134	1,971	2,230	-259	-11.61
용인대리구	2,156	311	717	1,718	150	2,585	1,101	1,484	2,585	2,784	-199	-7.15
평택대리구	1,572	270	699	1,176	108	1,983	880	1,103	1,983	2,087	-104	-4.98
총 계	11,135	1,921	4,009	8,291	712	13,012	5,540	7,472	13,012	13,954	-942	-6.75

1. 예비신자 연중 총수 : 당해 연도에 세례를 받았다 하더라도 그 해에 예비신자로 있던 사람의 총수
(연말 현재 수+당해연도 어른 세례자 수) 어른 세례는 유아 세례가 아닌 초·중·고등학교 세례도 포함된다.
2. 예비신자 연말 현재 : 당해 연도 말에 아직 세례를 받지 못하고 남아 있는 예비신자의 수
(유아 세례 대상이 아닌 초·중·고등부 예비신자 포함)
3. 유아 세례 : 신앙 교육을 받을 수 없는 어린이에게 베풀어진 세례
4. 대세자는 영세자 수에 포함한다.
5. 전년도 총수 : 2016년 영세자 총수
6. 증감률 : 2016년 영세자 대비 금년도 영세자의 증감률



영세자 현황(남녀 구분)



◆ V. 성사 : 2. 세례 - 영세자 연령별 구분(남 · 여 · 계)

성남대리구

구분 본당명	0~4세			5~9세			10~14세			15~19세			20~24세			25~29세			30~34세		
	남	여	계	남	여	계	남	여	계	남	여	계	남	여	계	남	여	계	남	여	계
1 곤 지 암	4	5	9	1	2	3	-	-	-	1	1	2	-	-	-	-	1	1	-	2	2
2 광 남 동	10	4	14	5	7	12	2	1	3	-	-	-	-	1	1	1	-	1	-	2	2
3 광 주	17	8	25	10	6	16	6	4	10	4	4	8	-	4	4	2	6	8	2	11	13
4 구 산	11	9	20	6	15	21	5	5	10	-	1	1	-	1	1	-	1	1	1	2	3
5 능 평	10	10	20	3	2	5	2	2	4	-	-	-	-	-	-	-	-	-	1	2	3
6 단 대 동	8	11	19	3	1	4	-	1	1	-	3	3	-	1	1	3	2	5	1	2	3
7 도 척	2	3	5	1	1	2	-	-	-	-	-	-	-	-	-	-	1	1	-	1	1
8 도촌동성베드로	1	2	3	1	4	5	1	-	1	-	-	-	-	1	1	-	-	-	1	1	2
9 분당성루카	14	15	29	3	2	5	6	2	8	1	1	2	1	1	2	3	6	9	2	7	9
10 분당성마르코	19	22	41	9	6	15	4	6	10	1	3	4	2	2	4	5	9	14	4	11	15
11 분당성마리아	7	9	16	5	4	9	1	1	2	-	1	1	-	-	-	4	5	9	4	1	5
12 분당성마태오	26	16	42	7	17	24	7	6	13	4	2	6	1	3	4	3	12	15	9	24	33
13 분당성바오로	17	19	36	11	15	26	10	8	18	-	-	-	2	4	6	-	6	6	6	9	15
14 분당성요한	30	28	58	27	20	47	12	11	23	6	6	12	2	7	9	9	11	20	8	22	30
15 산 북	1	2	3	-	-	-	-	1	1	-	-	-	-	-	-	-	-	-	-	-	-
16 상 대 원	1	2	3	1	2	3	1	-	1	-	-	-	-	-	-	1	-	1	-	2	2
17 서 부	1	-	1	-	1	1	-	-	-	-	-	-	1	-	1	-	-	-	-	1	1
18 성 남 동	10	4	14	3	6	9	1	1	2	-	-	-	-	2	2	2	-	2	1	1	2
19 수 진 동	4	9	13	1	3	4	-	-	-	-	1	1	-	1	1	3	-	3	1	2	3
20 신 장	6	14	20	3	1	4	1	2	3	-	1	1	-	1	1	1	2	3	1	2	3
21 신 흥 동	3	4	7	5	2	7	1	-	1	1	-	1	-	1	1	-	-	-	1	2	3
22 오 포	2	5	7	4	4	8	1	1	2	1	1	2	-	-	-	-	-	-	-	-	-
23 위례성테레사	8	5	13	8	1	9	-	8	8	1	-	1	1	3	4	-	3	3	1	5	6
24 은행동성가정	3	2	5	-	-	-	-	-	-	-	-	-	-	-	-	-	-	-	-	-	-
25 초 월	6	4	10	5	1	6	2	-	2	1	1	2	-	-	-	-	1	1	1	1	2
26 태 평 동	3	2	5	1	1	2	-	1	1	-	-	-	1	-	1	1	1	2	-	1	1
27 퇴 촌	4	7	11	7	1	8	2	1	3	-	1	1	-	-	-	-	-	-	2	-	2
28 관교성김대건안드레아	11	13	24	10	15	25	4	9	13	1	1	2	2	3	5	3	7	10	5	5	10
29 관교성프란치스코	9	8	17	10	11	21	4	6	10	-	3	3	1	-	1	3	6	9	1	1	2
30 풍 산	6	5	11	3	7	10	1	3	4	-	1	1	-	1	1	-	4	4	1	4	5
31 하남성정하삼바오로	14	10	24	2	2	4	-	2	2	2	3	5	1	2	3	2	4	6	3	1	4
32 황 산	1	1	2	-	-	-	-	-	-	-	-	-	-	-	-	-	-	-	1	1	2
합 계	269	258	527	155	160	315	74	82	156	24	35	59	15	39	54	46	88	134	58	126	184

성남대리구

구분 본당명	35~39세			40~44세			45~49세			50~54세			55~59세			60~64세			65~69세		
	남	여	계	남	여	계	남	여	계	남	여	계	남	여	계	남	여	계	남	여	계
1 곤 지 암	-	2	2	-	4	4	-	4	4	1	3	4	1	3	4	1	3	4	3	1	4
2 광 남 동	2	6	8	-	1	1	-	1	1	1	2	3	3	2	5	3	1	4	2	-	2
3 광 주	2	6	8	7	9	16	6	7	13	3	5	8	-	7	7	3	4	7	2	6	8
4 구 산	4	3	7	2	10	12	2	1	3	2	-	2	1	3	4	1	5	6	3	2	5
5 능 평	-	1	1	1	1	2	3	-	3	-	2	2	3	1	4	1	-	1	-	1	1
6 단 대 동	1	1	2	2	4	6	3	3	6	1	4	5	1	3	4	2	3	5	-	1	1
7 도 척	-	-	-	-	-	-	-	-	-	1	1	2	2	1	3	1	-	1	1	-	1
8 도촌동성베드로	-	1	1	-	1	1	-	1	1	-	-	-	-	-	-	-	1	1	1	3	4
9 분당성루카	2	8	10	-	5	5	3	4	7	2	4	6	-	9	9	4	6	10	2	2	4
10 분당성마르코	5	8	13	3	2	5	5	2	7	4	7	11	2	9	11	5	2	7	-	2	2
11 분당성마리아	1	4	5	1	3	4	-	3	3	1	1	2	-	1	1	1	1	2	1	1	2
12 분당성마테오	11	23	34	7	15	22	10	20	30	5	7	12	3	5	8	2	4	6	1	3	4
13 분당성바오로	-	8	8	5	7	12	3	10	13	3	5	8	-	2	2	5	2	7	2	8	10
14 분당성요한	10	23	33	17	24	41	8	28	36	15	11	26	9	13	22	10	8	18	7	3	10
15 산 북	-	-	-	-	1	1	-	-	-	-	-	-	-	1	1	-	-	-	-	-	-
16 상 대 원	-	-	-	-	-	-	-	1	1	-	-	-	-	-	-	1	-	1	-	-	-
17 서 부	-	-	-	-	-	-	-	-	-	-	-	-	-	-	-	-	-	-	-	-	-
18 성 남 동	1	-	1	-	2	2	2	1	3	4	3	7	-	3	3	-	5	5	-	4	4
19 수 진 동	2	5	7	1	2	3	4	4	8	2	3	5	1	1	2	1	2	3	1	-	1
20 신 장	1	3	4	1	4	5	1	7	8	2	1	3	1	2	3	2	6	8	3	6	9
21 신 흥 동	-	-	-	-	2	2	3	2	5	1	-	1	1	1	2	2	1	3	-	1	1
22 오 포	-	-	-	-	3	3	-	-	-	1	1	2	2	-	2	-	1	1	2	1	3
23 위례성테레사	1	2	3	5	3	8	1	3	4	2	7	9	3	2	5	7	2	9	1	2	3
24 은행동성가정	-	-	-	-	-	-	-	-	-	-	-	-	-	-	-	-	-	-	-	-	-
25 초 월	-	1	1	-	4	4	3	1	4	-	3	3	-	-	-	-	1	1	-	1	1
26 태 평 동	2	4	6	-	1	1	-	-	-	1	3	4	1	1	2	1	2	3	-	1	1
27 퇴 촌	1	2	3	2	4	6	3	4	7	1	2	3	-	4	4	-	1	1	-	1	1
28 관교성김대건안드레아	2	11	13	4	11	15	4	6	10	1	3	4	3	2	5	4	3	7	-	1	1
29 관교성프란치스코	4	5	9	3	1	4	2	2	4	-	3	3	1	2	3	4	1	5	1	-	1
30 풍 산	3	2	5	1	5	6	-	1	1	-	2	2	-	1	1	1	1	2	-	1	1
31 하남성정하상바오로	1	6	7	3	5	8	3	4	7	3	2	5	1	2	3	4	5	9	1	2	3
32 황 산	-	2	2	-	-	-	-	-	-	-	-	-	-	1	1	-	-	-	-	1	1
합 계	56	137	193	65	134	199	69	120	189	57	85	142	39	82	121	66	71	137	34	55	89

70~74세			75~79세			80~84세			85~89세			90~94세			95~99세			100세이상			연령미상		
남	여	계	남	여	계	남	여	계	남	여	계	남	여	계	남	여	계	남	여	계	남	여	계
1	1	2	-	-	-	-	1	1	-	-	-	-	-	-	-	2	2	-	-	-	-	-	-
1	1	2	1	-	1	-	1	1	1	-	1	-	-	-	-	-	-	-	-	-	-	-	-
2	5	7	1	1	2	1	1	2	1	2	3	-	-	-	-	-	-	-	-	-	-	-	-
2	-	2	-	-	-	-	-	-	-	-	-	-	-	-	-	-	-	-	-	-	-	-	-
1	-	1	1	3	4	1	-	1	1	1	2	-	-	-	-	-	-	-	-	-	-	-	-
1	2	3	1	3	4	-	1	1	-	-	-	-	-	-	-	-	-	-	-	-	-	-	-
-	1	1	-	-	-	-	-	-	1	-	1	-	-	-	-	-	-	-	-	-	-	-	-
1	-	1	2	-	2	-	-	-	-	-	-	-	-	-	-	-	-	-	-	-	-	-	-
3	4	7	1	1	2	1	1	2	1	-	1	-	1	1	1	1	2	-	-	-	-	-	-
2	3	5	4	1	5	2	-	2	1	2	3	-	-	-	-	-	-	-	-	-	-	-	-
-	2	2	2	1	3	-	1	1	1	-	1	-	-	-	-	-	-	-	-	-	-	-	-
3	4	7	5	1	6	-	4	4	2	4	6	1	1	2	-	1	1	-	-	-	-	-	-
5	-	5	2	2	4	7	-	7	2	1	3	-	1	1	-	-	-	-	1	1	-	-	-
5	5	10	2	7	9	2	3	5	4	2	6	1	3	4	-	-	-	-	-	-	-	-	-
1	1	2	-	-	-	-	-	-	1	-	1	-	-	-	-	-	-	-	-	-	-	-	-
-	1	1	-	-	-	-	-	-	1	-	1	-	-	-	-	-	-	-	-	-	-	-	-
-	-	-	-	-	-	2	1	3	-	-	-	-	-	-	-	-	-	-	-	-	-	-	-
1	3	4	2	4	6	-	2	2	-	-	-	-	-	-	1	-	1	-	-	-	-	-	-
-	2	2	-	-	-	1	1	2	-	1	1	-	-	-	-	-	-	-	-	-	-	-	-
2	2	4	1	3	4	1	-	1	-	2	2	-	-	-	-	-	-	-	-	-	-	-	-
-	1	1	1	2	3	-	-	-	-	-	-	-	2	2	-	-	-	-	-	-	-	-	-
1	-	1	2	-	2	-	1	1	-	-	-	-	-	-	-	-	-	-	-	-	-	-	-
1	-	1	-	1	1	2	-	2	-	1	1	-	-	-	-	-	-	-	-	-	-	-	-
-	-	-	-	-	-	-	-	-	-	-	-	-	-	-	-	-	-	-	-	-	-	-	-
-	-	-	-	1	1	-	1	1	-	-	-	-	1	1	-	-	-	-	-	-	-	-	-
-	2	2	3	1	4	1	1	2	2	-	2	-	-	-	-	-	-	-	-	-	-	-	-
-	-	-	-	4	4	-	1	1	-	-	-	-	-	-	-	-	-	-	-	-	-	-	-
1	1	2	1	2	3	-	-	-	-	-	-	-	-	-	-	-	-	-	-	-	-	-	-
-	1	1	1	4	5	-	2	2	-	-	-	-	-	-	1	-	1	-	-	-	-	-	-
1	1	2	-	-	-	-	1	1	-	-	-	-	-	-	-	-	-	-	-	-	-	-	-
2	-	2	1	-	1	1	2	3	-	1	1	-	-	-	-	-	-	-	-	-	-	-	-
-	-	-	-	-	-	-	-	-	-	-	-	-	-	-	-	-	-	-	-	-	-	-	-
37	43	80	34	42	76	22	26	48	19	17	36	2	9	11	3	4	7	-	1	1	-	-	-

수원대리구

구분 본당명	0~4세			5~9세			10~14세			15~19세			20~24세			25~29세			30~34세		
	남	여	계	남	여	계	남	여	계	남	여	계	남	여	계	남	여	계	남	여	계
1 고 등 동	5	5	10	2	-	2	1	1	2	-	-	-	-	-	-	-	-	-	-	-	-
2 고 색 동	1	5	6	4	3	7	2	4	6	1	-	1	-	1	1	-	-	-	-	2	2
3 광교1동	7	6	13	3	4	7	-	2	2	-	-	-	1	-	1	-	2	2	1	3	4
4 광교2동	14	8	22	5	4	9	2	1	3	-	1	1	-	3	3	1	3	4	1	2	3
5 권선2동	13	1	14	2	2	4	1	2	3	-	-	-	1	2	3	-	1	1	2	1	3
6 권 선 동	24	28	52	8	16	24	5	3	8	-	4	4	-	5	5	5	15	20	9	14	23
7 당수성령	6	3	9	2	3	5	3	-	3	2	-	2	-	-	-	-	-	-	-	1	1
8 동 수 원	14	4	18	2	2	4	2	1	3	-	-	-	1	-	1	1	1	2	1	-	1
9 망포동영수샘	3	7	10	7	8	15	-	-	-	-	-	-	-	-	-	-	1	1	2	2	4
10 매 교 동	1	3	4	1	2	3	-	-	-	-	-	-	-	-	-	-	-	-	1	-	1
11 매 탄 동	4	5	9	4	2	6	5	-	5	1	-	1	-	-	-	2	2	4	4	9	13
12 버드내	4	8	12	1	-	1	-	-	-	-	-	-	-	1	1	-	-	-	-	-	-
13 북수동	6	2	8	-	-	-	-	-	-	-	-	-	-	1	1	1	6	7	-	-	-
14 상 촌	10	9	19	4	5	9	-	3	3	1	-	1	1	1	2	-	-	-	-	1	1
15 서 둔 동	7	5	12	5	3	8	-	-	-	2	-	2	-	1	1	-	-	-	-	2	2
16 서 천 동	14	8	22	6	7	13	2	3	5	-	-	-	-	-	-	-	2	2	-	4	4
17 서 호	-	-	-	-	-	-	-	-	-	-	-	-	-	-	-	-	-	-	-	-	-
18 세 류 동	6	9	15	3	1	4	2	1	3	-	-	-	-	1	1	1	3	4	1	3	4
19 영통성령	14	10	24	5	12	17	4	4	8	5	-	5	-	3	3	4	4	8	5	4	9
20 영통성요셉	20	14	34	9	8	17	4	2	6	-	3	3	-	1	1	2	4	6	4	4	8
21 영통영덕	8	11	19	8	9	17	6	6	12	-	1	1	-	1	1	-	1	1	-	4	4
22 오목천동	8	6	14	2	4	6	1	1	2	1	2	3	1	2	3	-	1	1	2	-	2
23 원 천 동	7	3	10	6	6	12	2	1	3	1	1	2	-	-	-	1	3	4	1	4	5
24 율 전 동	8	7	15	5	6	11	1	1	2	-	2	2	-	1	1	1	8	9	4	2	6
25 인 계 동	10	7	17	4	4	8	1	3	4	3	1	4	-	1	1	-	1	1	3	4	7
26 일 월	6	5	11	7	3	10	-	2	2	-	-	-	-	-	-	-	1	1	1	3	4
27 입 북 동	-	1	1	-	2	2	-	-	-	-	-	-	-	-	-	-	-	-	-	1	1
28 정자꽃미	8	10	18	2	2	4	3	1	4	3	1	4	1	4	5	-	3	3	5	4	9
29 정자동주교좌	12	13	25	5	16	21	1	5	6	1	-	1	-	5	5	3	6	9	2	7	9
30 조원동주교좌	13	2	15	-	1	1	1	3	4	-	1	1	-	-	-	2	4	6	1	1	2
31 조원솔대	5	5	10	8	8	16	3	6	9	-	3	3	-	-	-	3	7	10	2	5	7
32 지 동	8	3	11	1	1	2	-	1	1	1	-	1	-	4	4	3	6	9	4	7	11
33 칠 보	8	12	20	-	10	10	2	2	4	1	2	3	-	-	-	-	1	1	2	2	4
34 호매실동	3	1	4	2	1	3	-	-	-	-	-	-	-	-	-	-	-	-	-	-	-
35 화 서 동	7	9	16	1	3	4	4	1	5	-	-	-	-	-	-	-	2	2	-	2	2
36 흥 덕	13	11	24	3	12	15	-	1	1	1	-	1	-	-	-	-	1	1	-	1	1
합 계	297	246	543	127	170	297	58	61	119	24	22	46	6	38	44	30	89	119	58	99	157

35~39세			40~44세			45~49세			50~54세			55~59세			60~64세			65~69세			70~74세		
남	여	계	남	여	계	남	여	계	남	여	계	남	여	계	남	여	계	남	여	계	남	여	계
1	1	2	-	-	-	-	3	3	-	-	-	-	-	-	2	3	5	-	1	1	-	5	5
-	3	3	-	-	-	1	1	2	1	-	1	-	-	-	-	2	2	1	1	2	-	-	-
-	2	2	-	4	4	2	2	4	-	-	-	2	1	3	-	-	-	-	-	-	1	1	2
3	11	14	3	4	7	1	3	4	-	4	4	2	2	4	1	1	2	1	-	1	-	1	1
1	2	3	1	-	1	-	-	-	2	2	4	-	1	1	1	-	1	-	-	-	1	-	1
8	12	20	7	10	17	3	7	10	3	3	6	3	5	8	4	4	8	3	4	7	5	1	6
1	2	3	-	2	2	1	1	2	-	-	-	-	1	1	-	-	-	-	-	-	-	-	-
1	2	3	1	3	4	3	-	3	1	1	2	2	-	2	1	2	3	2	2	4	-	2	2
1	8	9	3	6	9	2	2	4	-	1	1	2	1	3	1	-	1	-	1	1	1	1	2
-	-	-	-	-	-	-	1	1	-	1	1	-	-	-	1	-	1	-	2	2	1	1	2
3	3	6	2	4	6	2	7	9	-	5	5	4	1	5	1	1	2	-	1	1	-	1	1
-	-	-	-	1	1	2	-	2	-	2	2	1	-	1	1	-	1	1	-	1	-	-	-
2	2	4	-	-	-	1	-	1	-	-	-	-	1	1	3	4	7	1	-	1	1	-	1
2	3	5	-	1	1	1	3	4	1	4	5	1	2	3	-	1	1	-	-	-	2	-	2
1	-	1	2	-	2	1	3	4	-	1	1	1	-	1	2	1	3	1	2	3	-	1	1
1	5	6	2	4	6	1	1	2	1	1	2	-	-	-	-	-	-	-	-	-	-	-	-
-	-	-	-	-	-	1	-	1	1	1	2	1	1	2	-	1	1	2	1	3	-	-	-
-	1	1	1	2	3	4	1	5	1	1	2	1	2	3	-	2	2	2	-	2	-	-	-
3	3	6	3	5	8	1	9	10	2	3	5	2	1	3	-	3	3	-	-	-	-	2	2
2	5	7	3	2	5	-	2	2	2	2	4	1	-	1	1	3	4	-	-	-	-	1	1
3	7	10	5	4	9	2	6	8	2	4	6	1	1	2	-	1	1	1	1	2	-	1	1
-	5	5	1	3	4	2	1	3	-	2	2	1	4	5	2	1	3	1	1	2	-	3	3
3	1	4	3	2	5	1	-	1	-	-	-	2	2	4	3	-	3	4	-	4	2	-	2
2	3	5	1	5	6	1	4	5	3	5	8	1	5	6	-	3	3	1	1	2	1	1	2
2	4	6	-	4	4	-	3	3	1	2	3	2	1	3	1	2	3	2	-	2	-	1	1
-	2	2	1	2	3	-	3	3	2	4	6	1	2	3	-	-	-	2	2	4	-	-	-
-	-	-	1	1	2	-	-	-	1	1	2	1	-	1	-	-	-	-	-	-	-	1	1
2	1	3	2	7	9	2	7	9	1	5	6	1	5	6	1	3	4	-	3	3	1	1	2
1	4	5	5	5	10	3	4	7	3	4	7	3	3	6	3	1	4	1	1	2	2	2	4
2	1	3	-	1	1	2	4	6	3	3	6	2	5	7	-	2	2	1	1	2	1	1	2
3	5	8	2	4	6	4	3	7	1	2	3	-	-	-	-	-	-	-	-	-	-	-	-
5	10	15	6	2	8	1	-	1	1	2	3	3	-	3	1	3	4	1	1	2	2	1	3
-	8	8	4	2	6	-	3	3	1	1	2	1	-	1	1	1	2	-	1	1	1	-	1
-	-	-	-	-	-	-	-	-	1	-	1	-	-	-	-	-	-	-	-	-	-	1	1
1	2	3	1	3	4	1	1	2	-	3	3	-	4	4	1	3	4	-	-	-	1	-	1
-	-	-	-	1	1	-	-	-	2	-	2	2	-	2	-	-	-	-	-	-	1	-	1
54	118	172	60	94	154	46	85	131	37	70	107	44	51	95	32	48	80	28	27	55	24	30	54

수원대리구

구분 본당명	75~79세			80~84세			85~89세			90~94세			95~99세			100세이상			연령미상		
	남	여	계	남	여	계	남	여	계	남	여	계	남	여	계	남	여	계	남	여	계
1 고 등 동	3	1	4	-	-	-	1	-	1	-	-	-	-	-	-	-	-	-	-	-	-
2 고 색 동	-	-	-	1	-	1	-	1	1	-	-	-	-	-	-	-	-	-	-	-	-
3 광교1동	-	2	2	-	-	-	-	-	-	-	-	-	-	-	-	-	-	-	-	-	-
4 광교2동	1	2	3	1	-	1	-	-	-	-	-	-	-	-	-	-	-	-	-	-	-
5 권선2동	-	-	-	1	1	2	-	-	-	-	-	-	-	2	2	-	-	-	-	-	-
6 권 선 동	-	4	4	-	1	1	1	1	2	-	-	-	1	-	1	-	-	-	-	-	-
7 당수성령	-	1	1	-	-	-	-	1	1	-	-	-	-	-	-	-	-	-	-	-	-
8 동 수 원	2	1	3	-	-	-	1	-	1	-	1	1	-	-	-	-	-	-	-	-	-
9 망포동예수성심	-	-	-	1	1	2	-	2	2	2	-	2	-	-	-	-	-	-	-	-	-
10 매 교 동	1	-	1	-	-	-	-	-	-	-	-	-	-	-	-	1	-	1	-	-	-
11 매 탄 동	2	1	3	-	1	1	-	-	-	-	-	-	-	-	-	-	-	-	-	-	-
12 버드내	-	1	1	-	-	-	-	-	-	-	-	-	-	-	-	-	-	-	-	-	-
13 북수동	1	1	2	-	1	1	-	1	1	-	-	-	-	-	-	-	-	-	-	-	-
14 상 촌	-	1	1	1	-	1	-	-	-	-	-	-	-	-	-	-	-	-	-	-	-
15 서 둔 동	-	-	-	1	-	1	-	-	-	-	-	-	-	-	-	-	-	-	-	-	-
16 서 천 동	-	-	-	-	-	-	-	-	-	-	1	1	-	-	-	-	-	-	-	-	-
17 서 호	-	1	1	-	-	-	-	-	-	-	-	-	-	-	-	-	-	-	-	-	-
18 세 류 동	1	2	3	-	-	-	-	2	2	1	-	1	-	-	-	-	-	-	-	-	-
19 영통성령	1	5	6	2	-	2	-	5	5	-	-	-	-	-	-	-	-	-	-	-	-
20 영통성요셉	-	1	1	-	-	-	-	-	-	-	-	-	-	-	-	-	-	-	-	-	-
21 영통영덕	-	-	-	-	1	1	-	-	-	-	-	-	-	-	-	-	-	-	-	-	-
22 오목천동	-	2	2	1	-	1	-	-	-	-	-	-	-	-	-	-	-	-	-	-	-
23 원 천 동	1	-	1	7	2	9	-	2	2	-	-	-	-	-	-	-	-	-	-	-	-
24 율 전 동	3	-	3	-	-	-	1	1	2	-	-	-	-	-	-	-	-	-	-	-	-
25 인 계 동	-	1	1	-	1	1	-	-	-	-	-	-	-	1	1	-	-	-	-	-	-
26 일 월	-	-	-	-	-	-	-	2	2	-	-	-	-	-	-	-	-	-	-	-	-
27 입 북 동	-	-	-	-	-	-	-	-	-	-	-	-	-	-	-	-	-	-	-	-	-
28 정자꽃피	1	2	3	2	1	3	1	1	2	-	1	1	-	-	-	-	-	-	-	-	-
29 정자동주교좌	2	2	4	1	1	2	-	-	-	1	-	1	-	-	-	-	-	-	-	-	-
30 조원동주교좌	2	2	4	2	-	2	-	1	1	-	3	3	-	-	-	-	-	-	-	-	-
31 조원솔대	-	-	-	1	1	2	-	1	1	1	-	1	-	-	-	-	-	-	-	-	-
32 지 동	1	3	4	4	2	6	-	1	1	1	1	2	-	-	-	-	-	-	-	-	-
33 칠 보	-	1	1	-	-	-	-	-	-	-	-	-	-	-	-	-	-	-	-	-	-
34 호매실동	-	-	-	-	-	-	-	-	-	-	-	-	-	-	-	-	-	-	-	-	-
35 화 서 동	-	-	-	1	1	2	-	1	1	1	-	1	-	-	-	1	-	1	-	-	-
36 흥 덕	-	1	1	2	-	2	-	-	-	-	-	-	-	-	-	-	-	-	-	-	-
합 계	22	38	60	29	15	44	5	23	28	7	7	14	1	3	4	2	-	2	-	-	-

안산대리구

구분 본당명		0~4세			5~9세			10~14세			15~19세			20~24세			25~29세			30~34세		
		남	여	계	남	여	계	남	여	계	남	여	계	남	여	계	남	여	계	남	여	계
1	감 골	2	5	7	1	4	5	-	1	1	3	3	6	1	5	6	1	1	2	1	-	1
2	고 잔	6	6	12	3	2	5	3	1	4	-	-	-	-	2	2	5	3	8	2	1	3
3	광 명	4	3	7	3	9	12	-	-	-	-	-	-	-	3	3	1	4	5	4	2	6
4	광 문	2	3	5	2	2	4	3	-	3	-	-	-	-	-	-	-	-	-	-	-	-
5	광 북	7	4	11	3	3	6	1	-	1	-	-	-	2	1	3	1	1	2	2	2	4
6	군 자	6	5	11	2	5	7	2	3	5	-	-	-	-	-	-	1	-	1	1	3	4
7	능곡동성가정	-	-	-	2	1	3	-	3	3	2	-	2	1	-	1	-	-	-	-	-	-
8	대 학 동	3	4	7	4	4	8	-	-	-	-	-	-	-	1	1	2	4	6	2	-	2
9	목 감	5	2	7	1	3	4	-	-	-	-	-	-	-	-	-	-	-	-	-	-	-
10	반월성마리아	-	3	3	2	2	4	-	-	-	-	2	2	-	1	1	-	-	-	-	-	-
11	배 곧	2	5	7	4	6	10	-	-	-	-	-	-	-	-	-	-	-	-	-	-	-
12	본오동성요한세례자	1	5	6	2	1	3	1	1	2	1	-	1	1	2	3	-	1	1	-	3	3
13	상 룽 수	1	1	2	1	1	2	1	-	1	-	-	-	-	1	1	-	1	1	1	1	2
14	선부동성가정	3	1	4	-	4	4	-	-	-	1	1	2	7	3	10	1	1	2	-	-	-
15	성 포 동	2	5	7	3	1	4	-	3	3	-	4	4	1	1	2	1	5	6	-	1	1
16	소 하 동	5	3	8	1	2	3	2	3	5	-	-	-	-	-	-	-	-	-	-	2	2
17	시화성바오로	5	9	14	4	9	13	3	4	7	1	-	1	1	3	4	3	2	5	1	1	2
18	시화성베드로	5	6	11	2	2	4	-	-	-	-	1	1	-	-	-	1	-	1	1	1	2
19	안산성마르코	4	2	6	-	1	1	-	2	2	2	1	3	1	-	1	-	1	1	2	1	3
20	안산성마리아	2	4	6	1	1	2	3	1	4	1	2	3	1	1	2	1	3	4	3	2	5
21	안산성안나	1	2	3	3	5	8	-	2	2	-	-	-	1	-	1	-	-	-	-	1	1
22	안산성요셉	3	4	7	1	1	2	-	1	1	-	1	1	-	1	1	1	3	4	-	2	2
23	연 성	1	-	1	-	1	1	3	-	3	1	-	1	-	1	1	-	1	1	1	-	1
24	외동일치의모후	8	4	12	3	2	5	1	-	1	-	3	3	1	3	4	1	2	3	1	-	1
25	원 곡	3	2	5	2	1	3	1	-	1	-	-	-	-	-	-	2	3	5	-	1	1
26	월 피 동	6	6	12	1	5	6	-	-	-	1	-	1	2	1	3	2	1	3	-	4	4
27	장 곡	3	4	7	-	1	1	1	1	2	1	1	2	-	-	-	-	3	3	-	-	-
28	철 산	12	20	32	7	5	12	13	6	19	4	4	8	1	2	3	5	5	10	3	10	13
29	초 지 동	1	4	5	2	-	2	-	2	2	-	-	-	1	2	3	2	2	4	-	-	-
30	하 안	13	6	19	4	5	9	2	5	7	-	3	3	-	1	1	1	2	3	1	3	4
합 계		116	128	244	64	89	153	40	39	79	18	26	44	22	35	57	32	49	81	26	41	67

안산대리구

구분 본당명		35~39세			40~44세			45~49세			50~54세			55~59세			60~64세			65~69세		
		남	여	계	남	여	계	남	여	계	남	여	계	남	여	계	남	여	계	남	여	계
1	감 골	1	3	4	-	1	1	-	-	-	2	2	4	1	2	3	1	1	2	-	-	-
2	고 잔	3	-	3	2	-	2	1	1	2	-	-	-	1	-	1	-	-	-	-	-	-
3	광 명	1	3	4	1	2	3	2	2	4	-	2	2	3	4	7	-	3	3	3	3	6
4	광 문	-	-	-	-	1	1	1	-	1	2	1	3	2	-	2	-	1	1	2	1	3
5	광 북	1	2	3	-	-	-	1	1	2	2	-	2	1	3	4	1	2	3	1	-	1
6	군 자	-	4	4	2	1	3	-	1	1	2	-	2	-	1	1	1	2	3	-	1	1
7	능곡동성가정	-	-	-	-	1	1	-	2	2	-	2	2	-	2	2	-	-	-	-	-	-
8	대 학 동	1	3	4	1	1	2	1	2	3	2	4	6	3	2	5	1	1	2	1	-	1
9	목 감	-	2	2	-	-	-	1	-	1	-	2	2	2	1	3	1	1	2	1	-	1
10	반월성마리아	-	1	1	-	1	1	-	-	-	-	-	-	1	-	1	-	1	1	3	-	3
11	배 곧	-	-	-	-	-	-	-	-	-	-	-	-	-	-	-	-	-	-	-	-	-
12	본오동성요한세례자	1	2	3	-	1	1	2	2	4	2	2	4	1	2	3	1	3	4	1	3	4
13	상 록 수	-	1	1	-	3	3	1	-	1	-	1	1	-	-	-	1	-	1	-	-	-
14	선부동성가정	-	4	4	1	1	2	1	3	4	5	1	6	-	1	1	-	1	1	-	-	-
15	성 포 동	1	1	2	1	-	1	2	4	6	3	4	7	-	2	2	2	2	4	-	-	-
16	소 하 동	-	2	2	3	1	4	1	4	5	2	1	3	-	2	2	3	-	3	-	1	1
17	시화성바오로	1	2	3	4	3	7	2	3	5	3	6	9	2	1	3	3	2	5	1	1	2
18	시화성베드로	-	-	-	-	-	-	-	1	1	1	2	3	1	-	1	1	-	1	-	-	-
19	안산성마르코	-	-	-	-	1	1	-	1	1	-	2	2	-	3	3	-	-	-	-	-	-
20	안산성마리아	1	3	4	-	2	2	3	4	7	-	1	1	2	1	3	-	2	2	1	1	2
21	안산성안나	1	3	4	1	2	3	1	2	3	5	3	8	2	2	4	-	1	1	-	-	-
22	안산성요셉	-	1	1	-	-	-	-	3	3	-	1	1	1	1	2	-	2	2	1	1	2
23	연 성	1	1	2	-	1	1	-	1	1	1	-	1	-	1	1	1	-	1	-	1	1
24	와동일치의모후	1	2	3	1	1	2	1	3	4	1	3	4	2	4	6	3	-	3	1	4	5
25	원 곡	-	2	2	-	1	1	2	-	2	-	1	1	3	3	6	-	1	1	1	1	2
26	월 피 동	1	1	2	-	-	-	2	4	6	-	1	1	3	-	3	1	1	2	-	1	1
27	장 곡	-	-	-	-	-	-	-	-	-	-	-	-	-	1	1	-	-	-	-	1	1
28	철 산	-	13	13	3	9	12	3	6	9	2	5	7	1	3	4	7	3	10	2	2	4
29	초 지 동	1	6	7	-	3	3	1	1	2	1	1	2	1	1	2	-	2	2	-	1	1
30	하 안	1	5	6	3	2	5	3	4	7	4	4	8	1	2	3	4	2	6	1	2	3
합 계		17	67	84	23	39	62	32	55	87	40	52	92	34	45	79	32	34	66	20	25	45

70~74세			75~79세			80~84세			85~89세			90~94세			95~99세			100세이상			연령미상		
남	여	계	남	여	계	남	여	계	남	여	계	남	여	계	남	여	계	남	여	계	남	여	계
-	-	-	1	-	1	-	-	-	-	1	1	-	-	-	-	-	-	-	-	-	-	-	-
-	-	-	-	-	-	-	1	1	1	-	1	-	-	-	-	-	-	-	-	-	-	-	-
2	1	3	-	2	2	-	2	2	-	1	1	-	1	1	-	-	-	-	-	-	-	-	-
2	-	2	1	-	1	-	-	-	-	-	-	-	-	-	-	-	-	-	-	-	-	-	-
1	-	1	-	-	-	-	1	1	-	-	-	-	-	-	-	-	-	-	-	-	-	-	-
1	1	2	-	-	-	1	2	3	1	1	2	-	1	1	-	-	-	-	-	-	-	-	-
-	1	1	1	-	1	-	-	-	-	-	-	-	-	-	-	-	-	-	-	-	-	-	-
-	-	-	-	1	1	3	1	4	1	1	2	-	1	1	-	-	-	-	-	-	-	-	-
1	1	2	1	-	1	-	1	1	2	1	3	-	-	-	-	-	-	-	-	-	-	-	-
-	-	-	-	-	-	-	-	-	-	-	-	-	-	-	-	-	-	-	-	-	-	-	-
-	-	-	-	-	-	-	-	-	-	1	1	-	-	-	-	-	-	-	-	-	-	-	-
2	-	2	1	1	2	-	-	-	-	2	2	1	-	1	-	-	-	-	-	-	-	-	-
-	-	-	2	-	2	3	1	4	-	-	-	-	1	1	-	-	-	-	-	-	-	-	-
-	-	-	-	1	1	-	-	-	-	-	-	-	-	-	-	-	-	-	-	-	-	-	-
-	-	-	-	-	-	-	1	1	1	1	2	-	-	-	-	1	1	-	-	-	-	-	-
-	2	2	-	-	-	1	-	1	-	1	1	-	-	-	-	-	-	-	-	-	-	-	-
1	2	3	-	2	2	1	1	2	1	-	1	-	-	-	-	-	-	-	1	1	-	-	-
1	-	1	-	1	1	1	-	1	-	-	-	-	-	-	-	-	-	1	-	1	-	-	-
-	1	1	-	1	1	-	-	-	1	-	1	1	-	1	-	-	-	-	-	-	-	-	-
-	-	-	-	-	-	-	-	-	1	-	1	-	-	-	-	-	-	-	-	-	-	-	-
-	-	-	-	1	1	-	-	-	-	-	-	-	1	1	-	-	-	-	-	-	-	-	-
-	-	-	-	1	1	1	-	1	-	-	-	-	-	-	-	-	-	-	-	-	-	-	-
2	1	3	1	-	1	-	-	-	1	-	1	-	1	1	-	-	-	-	-	-	-	-	-
-	-	-	1	2	3	2	2	4	1	1	2	-	-	-	-	-	-	-	-	-	-	-	-
1	1	2	-	2	2	1	-	1	-	-	-	-	-	-	-	-	-	-	-	-	-	-	-
1	1	2	1	4	5	1	2	3	-	2	2	-	-	-	-	-	-	-	-	-	-	-	-
-	-	-	-	-	-	-	-	-	-	-	-	-	-	-	-	-	-	-	-	-	-	-	-
1	2	3	2	1	3	2	-	2	2	1	3	2	-	2	-	1	1	-	-	-	-	-	-
-	-	-	-	-	-	-	-	-	1	1	2	-	-	-	-	-	-	-	-	-	-	-	-
1	5	6	4	-	4	1	-	1	-	1	1	-	-	-	1	-	1	-	-	-	-	-	-
17	19	36	16	20	36	18	15	33	14	16	30	4	6	10	1	2	3	1	1	2	-	-	-

안양대리구

구분 본당명		0~4세			5~9세			10~14세			15~19세			20~24세			25~29세			30~34세		
		남	여	계	남	여	계	남	여	계	남	여	계	남	여	계	남	여	계	남	여	계
1	과 천	4	8	12	6	5	11	9	8	17	1	1	2	1	4	5	-	1	1	-	6	6
2	관 악	1	6	7	3	4	7	1	3	4	-	16	16	-	1	1	-	-	-	-	2	2
3	군 포	9	6	15	7	5	12	-	2	2	1	2	3	1	3	4	-	3	3	5	4	9
4	금 정	5	2	7	-	-	-	-	1	1	-	-	-	-	1	1	1	1	2	-	1	1
5	대 야 미	7	4	11	3	3	6	1	1	2	-	-	-	-	-	-	-	2	2	1	2	3
6	매 곡	8	8	16	5	8	13	6	8	14	-	-	-	-	3	3	1	2	3	2	2	4
7	명 학	1	1	2	1	1	2	-	2	2	-	-	-	1	-	1	1	1	2	-	-	-
8	별 말	12	18	30	8	11	19	4	-	4	-	1	1	-	2	2	2	1	3	-	2	2
9	범 계	9	9	18	6	7	13	2	2	4	-	-	-	-	3	3	-	2	2	2	5	7
10	별 양 동	9	6	15	12	8	20	8	2	10	1	2	3	-	4	4	-	1	1	-	2	2
11	부곡동성요셉	2	1	3	2	1	3	-	-	-	-	-	-	-	-	-	-	-	-	-	-	-
12	비 산 동	13	13	26	6	9	15	-	1	1	1	1	2	-	2	2	3	3	6	3	4	7
13	산 본	8	9	17	5	9	14	7	9	16	1	3	4	1	1	2	-	2	2	-	-	-
14	석수동	7	7	14	3	3	6	-	2	2	-	-	-	1	1	2	-	1	1	1	-	1
15	수 리 동	17	12	29	7	12	19	12	8	20	-	-	-	-	1	1	-	3	3	1	5	6
16	오 전 동	15	11	26	7	6	13	4	1	5	1	-	1	-	-	-	3	2	5	1	-	1
17	왕 곡	-	1	1	-	-	-	1	2	3	1	-	1	-	-	-	-	-	-	-	1	1
18	용 호	2	9	11	7	1	8	1	2	3	1	1	2	1	1	2	-	3	3	1	2	3
19	의 왕	7	13	20	4	4	8	1	2	3	-	1	1	1	2	3	-	2	2	1	1	2
20	인 덕 원	8	15	23	5	1	6	3	1	4	3	-	3	3	6	9	2	10	12	4	9	13
21	중 앙	15	7	22	7	6	13	1	3	4	1	-	1	2	1	3	4	8	12	4	8	12
22	청계예수성심	5	2	7	4	6	10	5	3	8	-	-	-	1	-	1	-	2	2	4	1	5
23	평 촌	4	4	8	4	7	11	2	3	5	-	-	-	1	-	1	1	-	1	-	-	-
24	포 일	6	5	11	6	2	8	1	2	3	1	-	1	1	1	2	1	4	5	1	1	2
25	하 우 현	5	2	7	-	-	-	-	-	-	-	-	-	-	-	-	-	-	-	-	-	-
26	호 계 동	8	11	19	1	5	6	1	4	5	-	2	2	-	1	1	3	8	11	3	-	3
27	호 평	15	17	32	5	9	14	1	2	3	-	-	-	-	4	4	-	2	2	1	2	3
합 계		202	207	409	124	133	257	71	74	145	13	30	43	15	42	57	22	64	86	35	60	95

35~39세			40~44세			45~49세			50~54세			55~59세			60~64세			65~69세			70~74세		
남	여	계	남	여	계	남	여	계	남	여	계	남	여	계	남	여	계	남	여	계	남	여	계
-	3	3	-	1	1	1	3	4	3	3	6	4	2	6	2	8	10	-	1	1	-	-	-
-	5	5	1	1	2	1	2	3	3	1	4	3	1	4	-	1	1	1	-	1	-	-	-
2	5	7	1	3	4	-	2	2	-	4	4	6	5	11	2	2	4	2	1	3	3	1	4
-	-	-	1	-	1	1	-	1	-	1	1	-	-	-	-	1	1	-	-	-	1	1	2
-	2	2	2	1	3	-	-	-	2	1	3	1	1	2	1	-	1	1	3	4	-	-	-
1	-	1	2	7	9	-	3	3	2	6	8	3	2	5	2	3	5	-	-	-	-	1	1
1	-	1	-	1	1	-	1	1	1	1	2	1	-	1	-	1	1	1	1	2	1	-	1
3	5	8	2	2	4	-	3	3	2	1	3	1	-	1	1	-	1	-	1	1	1	-	1
1	1	2	-	2	2	1	4	5	2	3	5	4	4	8	1	-	1	-	1	1	1	3	4
-	1	1	1	6	7	2	1	3	1	2	3	-	-	-	-	1	1	-	1	1	-	-	-
1	2	3	-	-	-	-	-	-	3	-	3	-	1	1	-	-	-	-	1	1	-	-	-
3	11	14	2	5	7	3	4	7	2	4	6	4	6	10	2	4	6	-	1	1	1	2	3
-	1	1	2	4	6	4	5	9	1	2	3	1	1	2	2	1	3	-	1	1	2	1	3
-	2	2	1	1	2	1	2	3	1	2	3	1	-	1	2	1	3	1	1	2	1	1	2
5	6	11	8	1	9	5	2	7	3	6	9	1	2	3	1	1	2	3	2	5	2	2	4
-	3	3	4	5	9	1	1	2	2	1	3	2	3	5	2	-	2	3	2	5	2	1	3
1	-	1	-	1	1	1	1	2	-	2	2	1	1	2	1	-	1	-	1	1	-	1	1
1	5	6	1	3	4	-	3	3	4	5	9	3	-	3	1	3	4	2	1	3	2	1	3
1	2	3	3	-	3	-	-	-	2	1	3	2	1	3	2	2	4	1	-	1	1	3	4
1	8	9	3	7	10	1	5	6	2	5	7	4	7	11	5	7	12	1	3	4	1	2	3
2	9	11	3	2	5	-	4	4	2	6	8	4	5	9	2	7	9	6	4	10	2	9	11
2	3	5	4	6	10	5	7	12	4	4	8	-	2	2	-	1	1	3	1	4	1	-	1
-	-	-	-	-	-	-	-	-	-	-	-	1	-	1	-	-	-	-	-	-	-	-	-
2	7	9	1	3	4	-	4	4	3	-	3	2	1	3	1	3	4	4	1	5	-	1	1
-	-	-	-	-	-	-	-	-	-	-	-	-	-	-	-	-	-	-	-	-	-	-	-
2	2	4	2	1	3	2	4	6	2	3	5	5	2	7	-	-	-	2	-	2	1	-	1
2	2	4	3	10	13	-	2	2	2	4	6	-	6	6	2	1	3	-	2	2	1	2	3
31	85	116	47	73	120	29	63	92	49	68	117	54	53	107	32	48	80	31	30	61	24	32	56

안양대 리 구

구분 본당명	75~79세			80~84세			85~89세			90~94세			95~99세			100세이상			연령미상		
	남	여	계	남	여	계	남	여	계	남	여	계	남	여	계	남	여	계	남	여	계
1 과 천	1	1	2	-	-	-	1	1	2	-	-	-	-	-	-	-	-	-	-	-	-
2 관 악	1	-	1	1	-	1	-	-	-	-	1	1	-	-	-	-	-	-	-	-	-
3 군 포	1	1	2	-	2	2	-	1	1	-	-	-	-	-	-	-	-	-	-	-	-
4 금 정	-	-	-	-	1	1	-	-	-	-	-	-	-	-	-	-	-	-	-	-	-
5 대 야 미	-	1	1	-	-	-	1	-	1	-	-	-	-	-	-	-	-	-	-	-	-
6 매 곡	-	-	-	-	1	1	-	-	-	1	-	1	-	-	-	-	-	-	-	-	-
7 명 학	-	-	-	-	-	-	-	-	-	-	-	-	-	-	-	-	-	-	-	-	-
8 별 말	-	1	1	1	1	2	-	-	-	-	1	1	-	-	-	-	-	-	-	-	-
9 범 계	1	-	1	-	1	1	1	-	1	1	-	1	-	-	-	-	-	-	-	-	-
10 별 양 동	-	2	2	1	1	2	-	1	1	-	-	-	-	-	-	-	-	-	-	-	-
11 부곡동성요셉	-	-	-	-	-	-	-	-	-	-	-	-	-	1	1	-	-	-	-	-	-
12 비 산 동	-	1	1	2	1	3	-	1	1	1	2	3	-	-	-	-	-	-	-	-	-
13 산 본	-	-	-	1	1	2	2	1	3	-	-	-	-	-	-	-	-	-	-	-	-
14 석수동	3	1	4	1	-	1	-	-	-	-	2	2	-	-	-	-	-	-	-	-	-
15 수 리 동	-	1	1	2	-	2	-	1	1	-	-	-	-	-	-	-	-	-	-	-	-
16 오 전 동	-	-	-	1	2	3	-	-	-	-	-	-	-	-	-	-	-	-	-	-	-
17 왕 곡	1	-	1	-	2	2	1	-	1	-	1	1	-	-	-	-	-	-	-	-	-
18 용 호	1	-	1	2	1	3	1	-	1	-	-	-	-	-	-	-	-	-	-	-	-
19 의 왕	2	1	3	3	3	6	-	1	1	-	-	-	-	-	-	-	-	-	-	-	-
20 인 덕 원	-	4	4	-	-	-	-	-	-	1	2	3	-	-	-	-	-	-	-	-	-
21 중 앙	4	5	9	1	1	2	2	1	3	2	2	4	-	-	-	-	-	-	-	-	-
22 청계예수성심	-	-	-	-	-	-	-	1	1	-	-	-	-	-	-	-	-	-	-	-	-
23 평 촌	1	-	1	3	1	4	-	2	2	2	-	2	-	-	-	-	-	-	-	-	-
24 포 일	-	-	-	-	1	1	-	-	-	-	1	1	-	-	-	1	-	1	-	-	-
25 하 우 현	-	-	-	-	-	-	-	-	-	-	-	-	-	-	-	-	-	-	-	-	-
26 호 계 동	2	1	3	-	2	2	-	2	2	-	-	-	-	1	1	-	-	-	-	-	-
27 호 평	1	2	3	-	-	-	-	1	1	-	-	-	-	-	-	2	-	2	-	-	-
합 계	19	22	41	19	22	41	9	14	23	8	12	20	-	2	2	3	-	3	-	-	-

용인대리구

구분 본당명		0~4세			5~9세			10~14세			15~19세			20~24세			25~29세			30~34세		
		남	여	계	남	여	계	남	여	계	남	여	계	남	여	계	남	여	계	남	여	계
1	가 남	2	3	5	2	-	2	-	1	1	-	1	1	2	-	2	-	1	1	1	2	3
2	구 성	18	17	35	11	10	21	3	3	6	1	5	6	-	5	5	2	6	8	3	7	10
3	기흥성바오로	7	6	13	3	2	5	1	-	1	2	2	4	-	1	1	1	2	3	-	1	1
4	동백성마리아	6	5	11	6	7	13	13	6	19	1	2	3	-	5	5	-	3	3	-	2	2
5	동백성요셉	5	3	8	3	3	6	4	7	11	-	2	2	-	-	-	1	-	1	-	1	1
6	동천성바오로	12	3	15	3	13	16	-	5	5	-	2	2	-	4	4	1	7	8	1	3	4
7	모 전 동	3	4	7	2	2	4	1	1	2	-	-	-	-	2	2	-	-	-	2	1	3
8	모 현	5	5	10	5	5	10	2	3	5	1	-	1	-	-	-	-	-	-	-	-	-
9	문 호 리	1	-	1	-	1	1	-	1	1	-	-	-	-	-	-	-	-	-	-	-	-
10	반 월 성	2	3	5	3	-	3	-	1	1	-	-	-	1	-	1	-	-	-	-	-	-
11	백 암	1	-	1	-	-	-	-	-	-	-	1	1	-	-	-	-	1	1	-	1	1
12	보라동성가정	10	7	17	5	12	17	6	8	14	1	-	1	-	-	-	2	-	2	-	6	6
13	보 정	18	14	32	13	9	22	5	8	13	-	2	2	-	3	3	-	2	2	-	-	-
14	북 여 주	3	4	7	5	3	8	1	2	3	-	-	-	-	-	-	-	2	2	2	2	4
15	삼 가 동	6	5	11	1	-	1	-	-	-	2	-	2	2	1	3	-	4	4	1	3	4
16	상하성모세	7	2	9	6	2	8	-	-	-	1	-	1	1	-	1	-	1	1	-	1	1
17	상 현 동	13	15	28	13	16	29	9	2	11	3	2	5	1	2	3	1	2	3	-	2	2
18	성복동성마리아요셉	11	12	23	9	12	21	11	10	21	2	2	4	-	5	5	1	3	4	1	4	5
19	송 전	2	4	6	-	2	2	-	-	-	-	1	1	-	-	-	-	-	-	-	1	1
20	수 지	12	12	24	7	9	16	3	4	7	2	4	6	1	3	4	1	6	7	-	4	4
21	신 갈	8	17	25	10	12	22	7	3	10	-	-	-	-	-	-	2	5	7	5	2	7
22	신 둔	2	1	3	2	1	3	1	1	2	-	-	-	-	-	-	-	-	-	1	1	2
23	신 봉 동	10	9	19	7	8	15	4	3	7	-	-	-	-	2	2	-	-	-	-	1	1
24	아 미 동	7	4	11	2	2	4	3	-	3	-	-	-	-	-	-	3	-	3	1	1	2
25	양 동	-	-	-	-	-	-	-	-	-	-	-	-	-	-	-	-	-	-	-	-	-
26	양 수 리	1	3	4	1	-	1	-	1	1	-	-	-	-	1	1	-	-	-	-	1	1
27	양 지	-	1	1	-	-	-	-	3	3	1	-	1	-	-	-	-	-	-	-	1	1
28	양 평	1	8	9	2	2	4	1	3	4	-	3	3	-	-	-	-	2	2	4	2	6
29	여 주	3	2	5	7	5	12	3	4	7	-	-	-	2	4	6	2	1	3	-	3	3
30	용 문	1	2	3	2	4	6	5	2	7	1	-	1	-	-	-	1	2	3	-	1	1
31	용 인	4	12	16	4	3	7	2	1	3	1	4	5	-	-	-	2	2	4	1	7	8
32	원 삼	2	-	2	2	3	5	-	1	1	1	-	1	1	-	1	-	-	-	2	-	2
33	이 천	7	5	12	5	4	9	-	-	-	1	1	2	-	3	3	1	1	2	3	6	9
34	이 현	11	4	15	11	7	18	2	3	5	-	3	3	-	1	1	1	1	2	1	-	1
35	장 호 원	1	4	5	1	1	2	1	2	3	2	-	2	-	-	-	-	-	-	-	-	-
36	점 동	-	1	1	2	-	2	-	-	-	-	-	-	-	-	-	-	-	-	-	-	-
37	죽 전	10	16	26	7	7	14	2	4	6	-	-	-	-	1	1	2	8	10	5	5	10
38	죽전동늘의문	5	5	10	5	2	7	2	5	7	-	1	1	-	5	5	3	2	5	-	-	-
39	천리요셉	4	6	10	-	1	1	-	-	-	-	2	2	-	2	2	-	-	-	-	-	-
40	청덕성모승천	11	5	16	3	9	12	2	-	2	-	-	-	-	-	-	-	-	-	-	1	1
합 계		232	229	461	170	179	349	94	98	192	23	40	63	11	50	61	27	64	91	34	73	107

용인대리구

구분 본당명	35~39세			40~44세			45~49세			50~54세			55~59세			60~64세			65~69세		
	남	여	계	남	여	계	남	여	계	남	여	계	남	여	계	남	여	계	남	여	계
1 가 남	-	-	-	3	1	4	2	1	3	3	1	4	3	-	3	2	2	4	3	-	3
2 구 성	3	5	8	4	9	13	4	7	11	3	10	13	5	2	7	5	5	10	3	1	4
3 기흥성바오로	1	1	2	2	2	4	2	2	4	-	-	-	-	1	1	-	1	1	-	-	-
4 동백성마리아	1	5	6	3	10	13	3	7	10	2	3	5	1	2	3	-	3	3	1	2	3
5 동백성요셉	1	5	6	1	3	4	1	4	5	-	1	1	-	1	1	1	-	1	-	1	1
6 동천성바오로	1	2	3	2	3	5	2	2	4	-	1	1	-	2	2	3	2	5	-	3	3
7 모 전 동	1	-	1	4	3	7	1	5	6	-	1	1	-	-	-	-	1	1	2	1	3
8 모 현	1	1	2	-	1	1	-	2	2	-	1	1	1	4	5	-	-	-	-	-	-
9 문 호 리	-	1	1	1	-	1	-	-	-	-	1	1	1	-	1	-	-	-	-	-	-
10 반 월 성	-	-	-	1	1	2	-	-	-	-	-	-	-	1	1	-	4	4	-	2	2
11 백 암	-	-	-	-	1	1	1	1	2	-	-	-	-	1	1	-	-	-	-	-	-
12 보라동성가정	1	6	7	2	4	6	2	5	7	1	6	7	1	1	2	3	3	6	2	4	6
13 보 정	2	3	5	-	3	3	2	5	7	2	2	4	2	1	3	-	-	-	2	3	5
14 북 여 주	-	2	2	2	-	2	-	-	-	-	2	2	7	5	12	1	1	2	4	2	6
15 삼 가 동	-	3	3	1	-	1	2	2	4	-	-	-	1	1	2	-	-	-	1	1	2
16 상하성모세	2	3	5	-	3	3	-	-	-	2	1	3	2	4	6	-	2	2	2	3	5
17 상 현 동	7	10	17	6	5	11	3	8	11	2	8	10	2	4	6	-	2	2	2	3	5
18 성복동성마리아요셉	1	6	7	1	9	10	4	3	7	2	4	6	1	2	3	2	6	8	5	-	5
19 송 전	-	1	1	-	-	-	-	-	-	-	2	2	2	1	3	1	1	2	-	-	-
20 수 지	5	7	12	2	9	11	3	11	14	4	9	13	-	-	-	-	3	3	1	3	4
21 신 갈	1	2	3	2	4	6	3	5	8	5	2	7	3	4	7	2	2	4	-	3	3
22 신 둔	-	-	-	-	-	-	1	1	2	1	1	2	-	-	-	1	-	1	-	1	1
23 신 봉 동	-	4	4	-	1	1	-	3	3	3	-	3	1	1	2	2	3	5	2	-	2
24 아 미 동	-	1	1	-	1	1	-	1	1	1	-	1	-	1	1	1	1	2	-	-	-
25 양 동	-	-	-	-	-	-	-	-	-	-	-	-	-	-	-	-	-	-	1	1	2
26 양 수 리	1	2	3	-	-	-	1	3	4	-	1	1	2	4	6	4	1	5	1	-	1
27 양 지	-	2	2	1	1	2	2	1	3	-	-	-	-	-	-	-	-	-	1	2	3
28 양 평	1	1	2	1	-	1	2	1	3	3	-	3	3	3	6	2	4	6	2	1	3
29 여 주	-	2	2	6	4	10	5	1	6	1	3	4	4	3	7	-	1	1	-	1	1
30 용 문	-	3	3	3	4	7	1	2	3	2	-	2	2	6	8	2	3	5	4	5	9
31 용 인	1	-	1	1	2	3	4	7	11	1	1	2	1	5	6	2	2	4	1	1	2
32 원 삼	-	1	1	-	-	-	1	1	2	2	-	2	-	-	-	1	-	1	1	3	4
33 이 천	3	5	8	2	4	6	2	1	3	1	1	2	2	3	5	3	2	5	2	2	4
34 이 현	1	7	8	-	6	6	1	1	2	-	1	1	1	-	1	1	1	2	2	-	2
35 장 호 원	-	1	1	-	1	1	1	-	1	1	1	2	-	-	-	-	-	-	-	1	1
36 점 동	-	-	-	-	-	-	-	1	1	-	-	-	-	-	-	-	2	2	2	-	2
37 죽 전	-	8	8	3	13	16	2	5	7	1	3	4	-	4	4	1	4	5	2	1	3
38 죽전동성하늘의문	6	5	11	2	2	4	4	4	8	2	4	6	3	2	5	-	4	4	1	-	1
39 천리요셉	-	3	3	1	1	2	-	1	1	-	1	1	1	-	1	-	1	1	-	2	2
40 청덕성모승천	-	2	2	1	1	2	1	-	1	-	-	-	-	2	2	1	-	1	2	1	3
합 계	41	110	151	58	112	170	63	104	167	45	72	117	52	71	123	41	67	108	52	54	106

70~74세			75~79세			80~84세			85~89세			90~94세			95~99세			100세이상			연령미상		
남	여	계	남	여	계	남	여	계	남	여	계	남	여	계	남	여	계	남	여	계	남	여	계
-	-	-	-	-	-	-	-	-	-	1	1	1	-	1	-	1	1	-	-	-	-	-	-
4	3	7	4	1	5	2	1	3	3	1	4	-	-	-	-	-	-	-	-	-	-	-	-
1	-	1	2	-	2	-	1	1	-	-	-	-	-	-	-	-	-	-	-	-	-	-	-
1	-	1	3	3	6	-	1	1	-	1	1	1	-	1	-	-	-	-	-	-	-	-	-
2	1	3	-	1	1	-	-	-	-	-	-	1	-	1	-	-	-	1	-	1	-	-	-
2	2	4	-	1	1	2	1	3	-	1	1	1	3	4	-	-	-	-	-	-	-	-	-
1	1	2	2	-	2	-	-	-	1	-	1	-	-	-	-	-	-	-	-	-	-	-	-
-	1	1	-	-	-	-	1	1	-	2	2	-	-	-	-	-	-	-	-	-	-	-	-
-	1	1	-	-	-	1	-	1	-	-	-	-	-	-	-	-	-	-	-	-	-	-	-
2	-	2	-	-	-	-	-	-	-	1	1	1	-	1	-	-	-	-	-	-	-	-	-
-	-	-	-	-	-	-	-	-	1	-	1	-	-	-	-	-	-	-	-	-	-	-	-
-	2	2	3	2	5	-	1	1	-	-	-	-	1	1	-	1	1	-	-	-	-	-	-
2	2	4	3	1	4	2	-	2	1	-	1	1	1	2	-	-	-	-	-	-	-	-	-
2	1	3	1	-	1	1	-	1	-	-	-	-	2	2	-	1	1	-	-	-	-	-	-
-	-	-	-	-	-	1	-	1	-	1	1	-	-	-	-	-	-	2	1	3	-	-	-
-	1	1	1	-	1	-	1	1	1	-	1	-	-	-	-	-	-	-	-	-	-	-	-
2	2	4	5	3	8	2	-	2	1	-	1	3	1	4	-	-	-	-	-	-	-	-	-
6	3	9	4	-	4	2	-	2	1	-	1	-	-	-	-	-	-	-	1	1	-	-	-
-	-	-	-	-	-	-	1	1	-	2	2	1	-	1	-	-	-	-	-	-	-	-	-
-	1	1	1	1	2	3	1	4	1	-	1	-	-	-	-	-	-	-	-	-	-	-	-
4	4	8	4	1	5	1	-	1	1	3	4	-	-	-	-	-	-	-	-	-	-	-	-
-	-	-	-	-	-	-	-	-	1	-	1	-	-	-	-	-	-	-	-	-	-	-	-
-	-	-	-	-	-	-	-	-	2	1	3	-	-	-	-	1	1	-	-	-	-	-	-
3	2	5	2	-	2	1	1	2	1	-	1	-	-	-	-	-	-	-	-	-	-	-	-
-	1	1	-	-	-	-	1	1	-	-	-	-	-	-	-	-	-	-	-	-	-	-	-
1	-	1	-	-	-	-	3	3	-	-	-	-	-	-	-	-	-	-	-	-	-	-	-
1	-	1	-	3	3	1	-	1	-	1	1	-	1	1	-	-	-	-	-	-	-	-	-
1	1	2	4	-	4	1	1	2	-	2	2	-	1	1	-	-	-	-	-	-	-	-	-
1	1	2	2	1	3	1	2	3	1	1	2	-	1	1	-	-	-	-	-	-	-	-	-
2	4	6	2	3	5	-	4	4	1	-	1	-	-	-	-	-	-	-	-	-	-	-	-
3	1	4	1	-	1	1	-	1	2	1	3	-	2	2	-	-	-	-	-	-	-	-	-
-	1	1	-	1	1	-	4	4	-	-	-	-	-	-	-	1	1	-	-	-	-	-	-
-	-	-	1	-	1	-	-	-	1	-	1	-	-	-	-	-	-	-	-	-	-	-	-
1	1	2	-	1	1	-	1	1	-	-	-	-	-	-	-	-	-	-	-	-	-	-	-
-	2	2	3	2	5	-	4	4	-	2	2	-	-	-	-	-	-	-	-	-	-	-	-
1	-	1	-	1	1	-	-	-	1	-	1	-	-	-	-	-	-	-	-	-	-	-	-
1	2	3	2	2	4	1	-	1	1	-	1	-	1	1	-	1	1	-	-	-	-	-	-
1	-	1	-	1	1	1	1	2	1	-	1	-	-	-	-	-	-	2	2	4	-	-	-
-	3	3	-	5	5	-	1	1	-	2	2	-	1	1	-	-	-	-	-	-	-	-	-
-	2	2	-	-	-	1	-	1	-	-	-	-	1	1	-	-	-	-	-	-	-	-	-
45	46	91	50	34	84	25	32	57	23	23	46	10	16	26	-	6	6	5	4	9	-	-	-

평택대리구

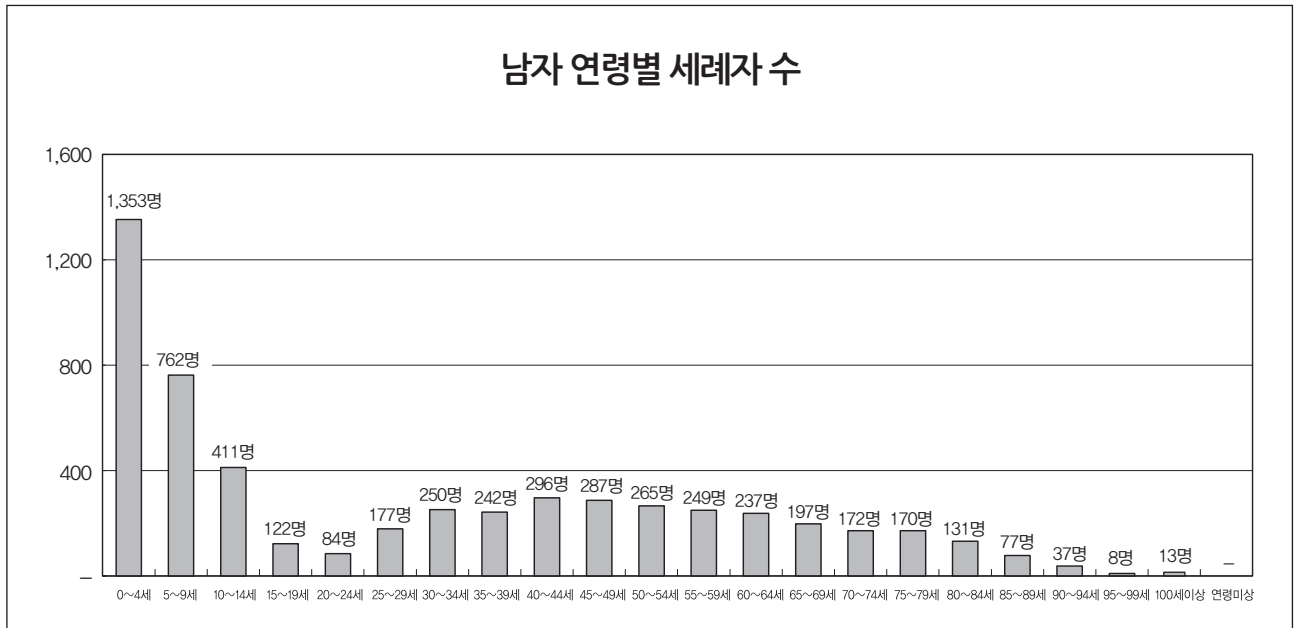
구분 본당명	0~4세			5~9세			10~14세			15~19세			20~24세			25~29세			30~34세		
	남	여	계	남	여	계	남	여	계	남	여	계	남	여	계	남	여	계	남	여	계
1 갈 곳 동	12	7	19	3	4	7	5	4	9	1	1	2	-	2	2	-	-	-	1	4	5
2 공 도	4	3	7	-	3	3	1	1	2	-	1	1	-	1	1	1	1	2	1	1	2
3 궁 리	1	2	3	-	-	-	-	1	1	-	-	-	-	-	-	-	-	-	-	-	-
4 기 산	8	7	15	3	6	9	2	-	2	-	-	-	-	-	-	-	1	1	1	2	3
5 기안성바오로	8	6	14	2	4	6	3	3	6	-	1	1	-	1	1	1	1	2	4	1	5
6 남 양	6	9	15	2	2	4	5	-	5	-	-	-	-	-	-	1	2	3	-	3	3
7 대 천 동	6	8	14	1	1	2	1	-	1	-	1	1	-	2	2	-	5	5	-	3	3
8 던 지 실	2	-	2	2	-	2	-	-	-	-	-	-	-	-	-	-	-	-	-	-	-
9 동탄능동	14	7	21	10	10	20	2	-	2	-	2	2	-	2	2	-	1	1	-	5	5
10 동탄부활	6	8	14	15	5	20	4	2	6	-	-	-	1	2	3	1	2	3	1	2	3
11 동탄숲속	17	13	30	4	9	13	5	1	6	-	2	2	-	1	1	2	6	8	1	5	6
12 동탄영천동	11	8	19	11	3	14	3	3	6	-	-	-	1	1	2	-	1	1	1	5	6
13 마 도	-	-	-	-	-	-	-	-	-	-	1	1	2	-	2	2	-	2	2	-	2
14 모 산 골	-	-	-	1	-	1	-	-	-	-	-	-	-	1	1	-	-	-	-	-	-
15 미 리 내	1	1	2	-	-	-	-	1	1	-	-	-	-	-	-	-	-	-	-	-	-
16 미양성요한마리아베아네	5	6	11	1	3	4	-	-	-	-	-	-	-	-	-	-	-	-	-	1	1
17 발 안	4	4	8	2	1	3	3	2	5	4	1	5	-	2	2	-	1	1	1	-	1
18 병 점	10	11	21	4	7	11	2	-	2	-	2	2	-	-	-	-	-	-	1	-	1
19 봉담성체성혈	4	5	9	-	3	3	-	2	2	-	-	-	-	1	1	-	-	-	1	5	6
20 비 봉	1	-	1	-	-	-	-	-	-	-	-	-	-	-	-	-	-	-	-	-	-
21 비 전 동	5	4	9	3	1	4	2	2	4	3	1	4	1	-	1	1	5	6	1	5	6
22 사 강	1	2	3	3	3	6	1	-	1	-	1	1	-	-	-	-	-	-	1	2	3
23 상 신	2	3	5	5	-	5	1	-	1	-	-	-	-	-	-	-	1	1	-	2	2
24 서 신	-	1	1	2	4	6	6	6	12	3	1	4	2	-	2	1	1	2	-	1	1
25 서 정 동	21	13	34	7	10	17	1	2	3	-	1	1	-	4	4	3	5	8	1	3	4
26 세 교 동	2	1	3	-	3	3	2	-	2	-	-	-	-	-	-	-	-	-	1	-	1
27 세 마	5	6	11	4	2	6	2	1	3	-	2	2	-	-	-	-	2	2	-	-	-
28 소 사 별	2	4	6	3	2	5	-	-	-	-	-	-	-	-	-	-	-	-	-	1	1
29 송 서	4	1	5	-	-	-	-	-	-	-	-	-	-	-	-	-	-	-	1	1	2
30 송 탄	3	2	5	1	1	2	-	1	1	-	-	-	-	-	-	-	-	-	-	-	-
31 송 현	5	3	8	8	5	13	4	2	6	1	-	1	4	-	4	-	4	4	3	2	5
32 안 녕	2	2	4	2	2	4	1	-	1	-	-	-	1	-	1	1	2	3	1	1	2
33 안 성	7	5	12	3	2	5	2	1	3	5	12	17	-	1	1	-	1	1	-	3	3
34 안 중	1	3	4	1	4	5	2	3	5	-	-	-	-	-	-	-	1	1	1	2	3
35 양 성	-	-	-	-	2	2	-	-	-	1	1	2	3	2	5	-	-	-	-	-	-
36 오 산	10	7	17	2	4	6	1	3	4	2	1	3	-	2	2	2	5	7	2	2	4
37 왕 립	1	1	2	1	3	4	-	1	1	-	1	1	-	-	-	-	1	1	1	1	2
38 용 이 동	4	3	7	6	3	9	7	4	11	-	-	-	-	2	2	-	-	-	2	1	3
39 은 계 동	6	4	10	2	1	3	1	3	4	-	2	2	-	-	-	2	1	3	3	5	8
40 정 남	8	1	9	-	1	1	-	-	-	-	-	-	-	-	-	-	-	-	-	-	-
41 조 압	1	4	5	1	1	2	1	-	1	-	-	-	-	-	-	-	-	-	-	-	-
42 죽 산	1	2	3	1	1	2	-	-	-	-	-	-	-	-	-	2	-	2	1	2	3
43 진 사 리	6	2	8	-	-	-	-	-	-	-	-	-	-	-	-	-	-	-	2	-	2
44 청 복	5	2	7	2	1	3	1	3	4	-	-	-	-	-	-	-	-	-	1	2	3
45 팽 성	4	4	8	2	1	3	-	-	-	-	-	-	-	-	-	-	-	-	1	-	1
46 평 택	6	3	9	-	4	4	1	4	5	-	-	-	-	-	-	-	-	-	-	-	-
47 포 승	2	3	5	-	2	2	-	-	-	-	-	-	-	-	-	-	-	-	-	2	2
48 향 남	3	3	6	2	4	6	2	-	2	-	1	1	-	-	-	-	-	-	1	1	2
합 계	237	194	431	122	128	250	74	56	130	20	36	56	15	27	42	20	50	70	39	76	115

35~39세			40~44세			45~49세			50~54세			55~59세			60~64세			65~69세			70~74세		
남	여	계	남	여	계	남	여	계	남	여	계	남	여	계	남	여	계	남	여	계	남	여	계
2	5	7	3	6	9	—	3	3	—	1	1	—	3	3	1	1	2	1	—	1	—	—	—
1	5	6	1	3	4	2	3	5	1	2	3	2	3	5	2	1	3	—	1	1	1	2	3
—	—	—	—	1	1	1	—	1	—	—	—	—	—	—	—	—	—	—	—	—	—	—	
3	—	3	—	1	1	—	—	—	1	2	3	—	—	—	—	1	1	1	1	2	—	1	1
1	2	3	2	—	2	2	—	2	1	3	4	—	—	—	—	1	1	1	1	2	—	3	3
2	1	3	4	3	7	2	2	4	1	1	2	—	2	2	2	1	3	1	1	2	1	1	2
—	4	4	1	3	4	3	7	10	4	2	6	2	4	6	—	3	3	2	1	3	2	3	5
1	2	3	—	—	—	—	—	—	—	2	2	1	—	1	—	—	—	—	—	—	2	—	2
1	4	5	2	6	8	4	3	7	2	1	3	1	2	3	—	1	1	1	—	1	1	—	1
—	5	5	—	6	6	1	1	2	2	1	3	—	1	1	—	—	—	—	—	—	—	1	1
1	9	10	2	6	8	3	3	6	—	1	1	—	2	2	5	1	6	—	2	2	—	1	1
1	9	10	3	4	7	3	2	5	—	—	—	—	1	1	—	—	—	—	—	—	—	—	—
5	—	5	—	—	—	6	—	6	3	—	3	1	—	1	—	—	—	1	—	1	—	—	—
—	—	—	—	—	—	1	—	1	1	—	1	1	—	1	—	—	—	—	—	—	—	—	—
—	—	—	1	—	1	—	—	—	1	—	1	1	—	1	—	2	2	2	—	2	—	—	—
—	3	3	—	—	—	—	—	—	1	—	1	—	—	—	—	—	—	1	2	3	1	—	1
—	1	1	1	3	4	1	3	4	1	2	3	1	1	2	1	1	2	1	1	2	2	2	4
—	3	3	2	1	3	—	1	1	—	1	1	2	—	2	1	2	3	1	1	2	—	1	1
—	1	1	—	2	2	—	1	1	1	2	3	1	3	4	—	—	—	—	—	—	—	1	1
—	1	1	—	—	—	—	2	2	—	—	—	1	2	3	—	1	1	—	2	2	—	—	—
3	4	7	3	6	9	2	4	6	1	4	5	—	2	2	—	—	—	—	—	—	—	—	—
—	—	—	—	1	1	—	—	—	—	—	—	1	1	2	—	1	1	1	—	1	—	1	1
—	2	2	1	—	1	—	1	1	—	—	—	—	—	—	—	—	—	1	—	1	1	—	1
1	2	3	1	3	4	2	—	2	2	2	4	1	1	2	3	1	4	2	2	4	2	2	4
5	7	12	1	7	8	3	1	4	2	—	2	1	2	3	1	—	1	—	—	—	3	1	4
1	—	1	—	—	—	—	—	—	—	—	—	1	1	2	—	1	1	1	—	1	—	—	—
1	—	1	2	1	3	1	—	1	—	1	1	—	2	2	1	1	2	1	—	1	—	—	—
—	—	—	—	—	—	—	—	—	—	1	1	—	—	—	—	—	—	—	—	—	—	—	—
—	—	—	—	1	1	—	—	—	—	—	—	—	—	—	—	—	—	—	—	—	—	—	—
1	—	1	—	1	1	—	2	2	—	1	1	1	1	2	1	1	2	—	2	2	2	1	3
2	7	9	2	2	4	4	5	9	3	3	6	—	4	4	4	3	7	1	3	4	1	5	6
1	—	1	—	—	—	1	—	1	—	2	2	1	1	2	—	1	1	2	2	4	1	1	2
—	—	—	—	1	1	—	1	1	—	1	1	—	4	4	1	—	1	—	—	—	—	1	1
—	1	1	1	1	2	—	—	—	—	2	2	—	1	1	—	1	1	—	—	—	—	—	—
—	1	1	—	—	—	—	1	1	—	—	—	1	1	2	2	1	3	—	—	—	—	—	—
1	2	3	2	—	2	2	—	2	2	2	4	—	2	2	—	2	2	—	1	1	1	1	2
1	3	4	—	2	2	1	—	1	—	—	—	—	—	—	—	1	1	—	—	—	—	—	—
—	4	4	—	—	—	2	1	3	1	—	1	—	—	—	3	—	3	1	—	1	—	—	—
1	5	6	2	2	4	—	2	2	—	1	1	—	3	3	1	1	2	—	—	—	—	—	—
—	—	—	—	—	—	—	3	3	1	—	1	1	2	3	—	—	—	1	—	1	1	—	1
—	—	—	2	1	3	—	—	—	2	—	2	1	3	4	1	1	2	—	—	—	—	1	1
1	1	2	—	—	—	—	—	—	—	2	2	2	1	3	—	—	—	1	1	2	—	—	—
1	2	3	1	3	4	1	—	1	1	—	1	1	2	3	—	—	—	1	—	1	—	1	1
2	2	4	—	—	—	—	1	1	—	3	3	—	1	1	—	—	—	1	1	2	1	—	1
1	—	1	2	1	3	—	—	—	1	1	2	—	1	1	1	—	1	1	—	1	1	—	1
1	2	3	—	—	—	—	2	2	—	—	—	—	3	3	2	1	3	2	3	5	—	—	—
—	1	1	—	—	—	—	—	—	—	—	—	—	—	—	—	—	—	—	—	—	2	2	
1	2	3	1	—	1	—	1	1	1	—	1	—	1	1	1	—	1	2	—	2	1	—	1
43	103	146	43	78	121	48	56	104	37	47	84	26	64	90	34	33	67	32	28	60	25	33	58

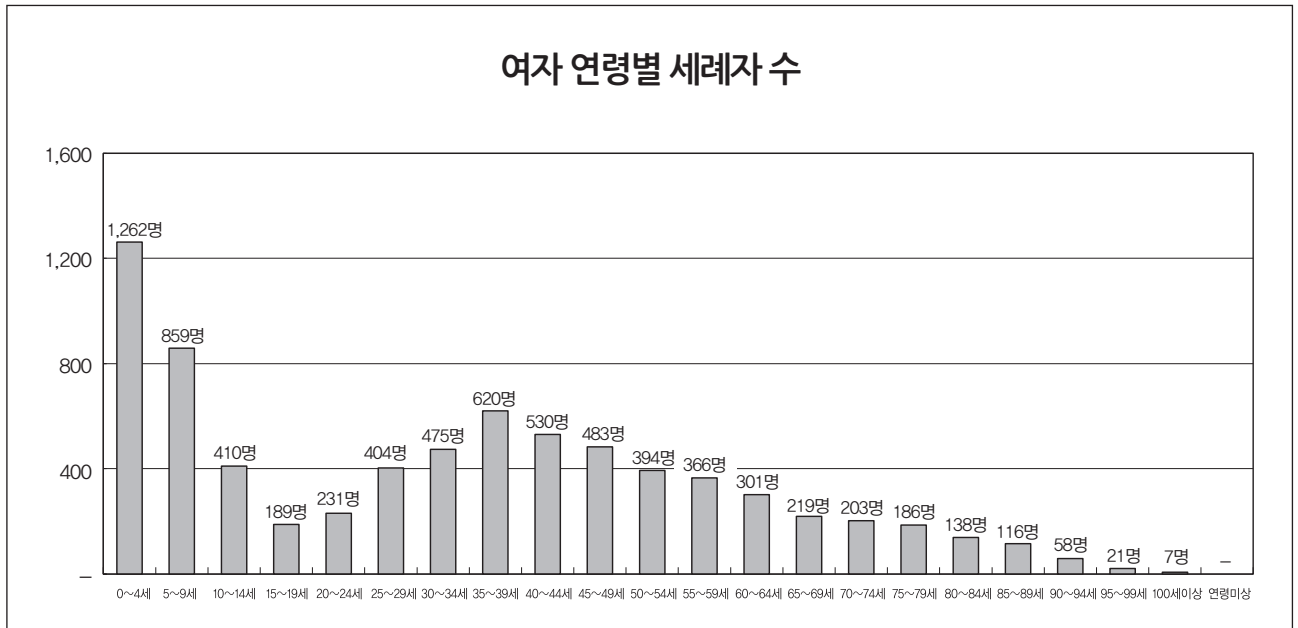
평택대리구

구분 본당명	75~79세			80~84세			85~89세			90~94세			95~99세			100세이상			연령미상		
	남	여	계	남	여	계	남	여	계	남	여	계	남	여	계	남	여	계	남	여	계
1 갈 곳 동	1	3	4	-	1	1	-	1	1	-	-	-	-	-	-	-	-	-	-	-	-
2 공 도	1	2	3	1	4	5	1	-	1	-	-	-	-	-	-	-	-	-	-	-	-
3 궁 리	-	-	-	-	-	-	-	-	-	-	-	-	-	-	-	-	-	-	-	-	-
4 기 산	1	-	1	-	-	-	1	-	1	-	-	-	-	-	-	-	-	-	-	-	-
5 기안성바오로	1	1	2	-	1	1	-	2	2	-	-	-	1	-	1	-	-	-	-	-	-
6 남 양	1	1	2	1	-	1	-	-	-	-	-	-	-	-	-	1	-	1	-	-	-
7 대 천 동	1	-	1	1	2	3	-	3	3	-	1	1	-	-	-	-	-	-	-	-	-
8 던 지 실	2	-	2	-	1	1	-	1	1	-	-	-	-	-	-	-	-	-	-	-	-
9 동탄능동	-	1	1	-	-	-	-	-	-	-	1	1	-	-	-	-	-	-	-	-	-
10 동탄부활	-	-	-	-	1	1	-	-	-	-	-	-	-	-	-	-	-	-	-	-	-
11 동탄숲속	2	2	4	-	1	1	-	-	-	-	-	-	-	-	-	-	1	1	-	-	-
12 동탄영천동	-	-	-	-	-	-	-	-	-	1	-	1	-	-	-	-	-	-	-	-	-
13 마 도	-	-	-	-	-	-	-	-	-	-	-	-	-	1	1	-	-	-	-	-	-
14 모 산 골	-	-	-	-	1	1	-	-	-	-	-	-	-	-	-	-	-	-	-	-	-
15 미 리 내	1	-	1	1	-	1	-	3	3	-	1	1	-	-	-	-	-	-	-	-	-
16 미양성요한마리아베아네	-	1	1	-	1	1	1	1	2	-	-	-	-	-	-	-	-	-	-	-	-
17 발 안	1	-	1	1	1	2	-	-	-	2	-	2	-	-	-	-	-	-	-	-	-
18 병 점	-	-	-	-	-	-	-	1	1	-	-	-	-	-	-	-	-	-	-	-	-
19 봉담성체성혈	-	1	1	-	1	1	-	-	-	-	-	-	-	1	1	-	-	-	-	-	-
20 비 봉	-	-	-	-	-	-	-	-	-	-	-	-	-	-	-	-	-	-	-	-	-
21 비 전 동	-	-	-	1	1	2	-	2	2	-	-	-	1	-	1	-	-	-	-	-	-
22 사 강	1	-	1	-	1	1	-	-	-	-	-	-	-	-	-	-	-	-	-	-	-
23 상 신	-	-	-	-	-	-	-	-	-	-	-	-	-	-	-	-	-	-	-	-	-
24 서 신	2	3	5	2	-	2	-	-	-	-	-	-	-	-	-	-	-	-	-	-	-
25 서 정 동	3	1	4	-	-	-	-	2	2	-	2	2	-	-	-	-	-	-	-	-	-
26 세 교 동	-	1	1	1	-	1	-	-	-	-	-	-	-	-	-	-	-	-	-	-	-
27 세 마	-	1	1	-	-	-	-	-	-	-	-	-	-	-	-	-	-	-	-	-	-
28 소 사 별	-	-	-	-	1	1	-	1	1	-	-	-	-	-	-	-	-	-	-	-	-
29 송 서	1	-	1	-	-	-	-	-	-	-	-	-	-	-	-	-	-	-	-	-	-
30 송 탄	-	-	-	-	1	1	-	-	-	-	-	-	-	-	-	-	-	-	-	-	-
31 송 현	-	1	1	1	-	1	1	1	2	-	-	-	-	-	-	-	-	-	-	-	-
32 안 녕	4	-	4	-	1	1	-	-	-	1	-	1	-	-	-	-	-	-	-	-	-
33 안 성	2	2	4	-	-	-	2	-	2	-	2	2	-	-	-	-	-	-	-	-	-
34 안 중	1	1	2	2	-	2	-	1	1	-	-	-	-	1	1	-	-	-	-	-	-
35 양 성	-	1	1	-	1	1	-	-	-	-	-	-	-	-	-	-	-	-	-	-	-
36 오 산	-	3	3	-	-	-	-	-	-	-	-	-	-	-	-	-	-	-	-	-	-
37 왕 립	-	1	1	-	-	-	-	-	-	-	-	-	-	-	-	-	-	-	-	-	-
38 용 이 동	-	-	-	1	-	1	-	-	-	-	-	-	-	-	-	-	-	-	-	-	-
39 은 계 동	-	2	2	1	1	2	-	1	1	-	-	-	-	-	-	1	-	1	-	-	-
40 정 남	-	-	-	-	1	1	-	-	-	-	-	-	-	1	1	-	-	-	-	-	-
41 조 암	-	-	-	1	-	1	-	-	-	-	1	1	-	-	-	-	-	-	-	-	-
42 죽 산	-	-	-	2	1	3	-	1	1	-	-	-	1	-	1	-	-	-	-	-	-
43 진 사 리	-	-	-	-	1	1	-	-	-	-	-	-	-	-	-	-	-	-	-	-	-
44 청 복	1	-	1	-	-	-	-	-	-	-	-	-	-	-	-	-	-	-	-	-	-
45 팽 성	-	-	-	-	1	1	1	1	2	-	-	-	-	-	-	-	-	-	-	-	-
46 평 택	1	1	2	1	1	2	-	-	-	2	-	2	-	-	-	-	-	-	-	-	-
47 포 승	1	-	1	-	1	1	-	-	-	-	-	-	-	-	-	-	-	-	-	-	-
48 향 남	-	-	-	-	-	-	-	1	1	-	-	-	-	-	-	-	-	-	-	-	-
합 계	29	30	59	18	28	46	7	23	30	6	8	14	3	4	7	2	1	3	-	-	-

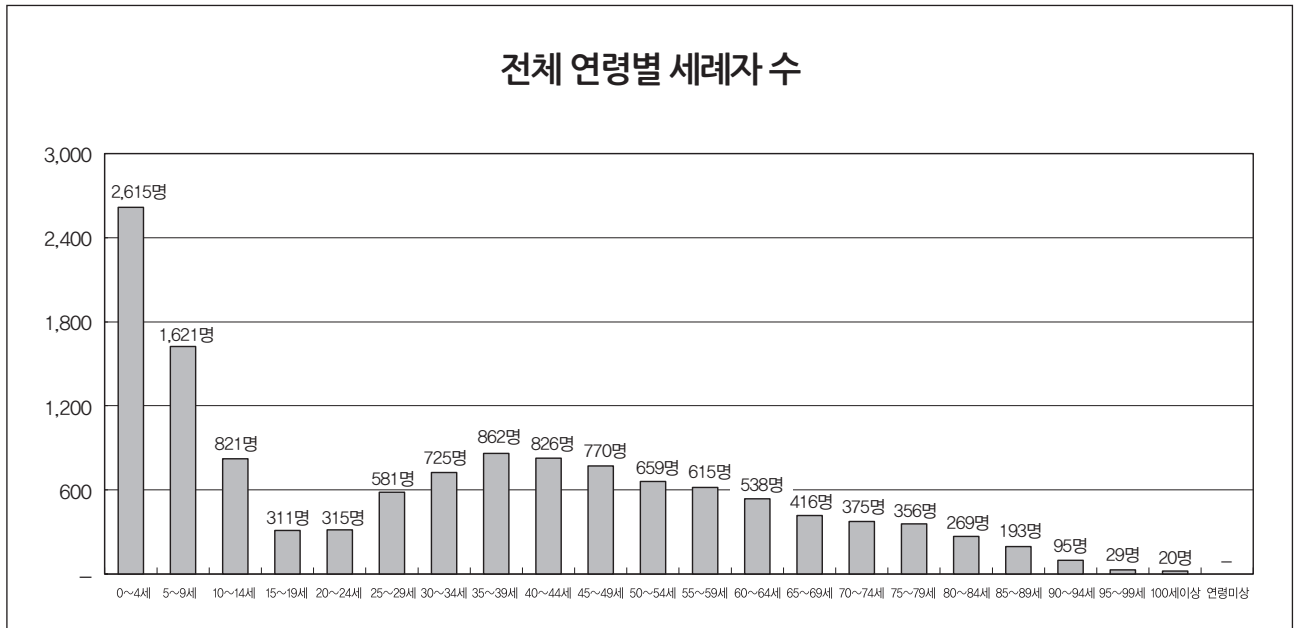
구분 대리구명	0~4세			5~9세			10~14세			15~19세			20~24세			25~29세			30~34세		
	남	여	계	남	여	계	남	여	계	남	여	계	남	여	계	남	여	계	남	여	계
성남대리구	269	258	527	155	160	315	74	82	156	24	35	59	15	39	54	46	88	134	58	126	184
수원대리구	297	246	543	127	170	297	58	61	119	24	22	46	6	38	44	30	89	119	58	99	157
안산대리구	116	128	244	64	89	153	40	39	79	18	26	44	22	35	57	32	49	81	26	41	67
안양대리구	202	207	409	124	133	257	71	74	145	13	30	43	15	42	57	22	64	86	35	60	95
용인대리구	232	229	461	170	179	349	94	98	192	23	40	63	11	50	61	27	64	91	34	73	107
평택대리구	237	194	431	122	128	250	74	56	130	20	36	56	15	27	42	20	50	70	39	76	115
총 계	1,353	1,262	2,615	762	859	1,621	411	410	821	122	189	311	84	231	315	177	404	581	250	475	725



구분 대리구명	35~39세			40~44세			45~49세			50~54세			55~59세			60~64세			65~69세		
	남	여	계	남	여	계	남	여	계	남	여	계	남	여	계	남	여	계	남	여	계
성남대리구	56	137	193	65	134	199	69	120	189	57	85	142	39	82	121	66	71	137	34	55	89
수원대리구	54	118	172	60	94	154	46	85	131	37	70	107	44	51	95	32	48	80	28	27	55
안산대리구	17	67	84	23	39	62	32	55	87	40	52	92	34	45	79	32	34	66	20	25	45
안양대리구	31	85	116	47	73	120	29	63	92	49	68	117	54	53	107	32	48	80	31	30	61
용인대리구	41	110	151	58	112	170	63	104	167	45	72	117	52	71	123	41	67	108	52	54	106
평택대리구	43	103	146	43	78	121	48	56	104	37	47	84	26	64	90	34	33	67	32	28	60
총 계	242	620	862	296	530	826	287	483	770	265	394	659	249	366	615	237	301	538	197	219	416



70~74세			75~79세			80~84세			85~89세			90~94세			95~99세			100세이상			연령미상		
남	여	계	남	여	계	남	여	계	남	여	계	남	여	계	남	여	계	남	여	계	남	여	계
37	43	80	34	42	76	22	26	48	19	17	36	2	9	11	3	4	7	—	1	1	—	—	—
24	30	54	22	38	60	29	15	44	5	23	28	7	7	14	1	3	4	2	—	2	—	—	—
17	19	36	16	20	36	18	15	33	14	16	30	4	6	10	1	2	3	1	1	2	—	—	—
24	32	56	19	22	41	19	22	41	9	14	23	8	12	20	—	2	2	3	—	3	—	—	—
45	46	91	50	34	84	25	32	57	23	23	46	10	16	26	—	6	6	5	4	9	—	—	—
25	33	58	29	30	59	18	28	46	7	23	30	6	8	14	3	4	7	2	1	3	—	—	—
172	203	375	170	186	356	131	138	269	77	116	193	37	58	95	8	21	29	13	7	20	—	—	—



◆ V. 성사 : 3. 혼인

성남대리구

구분 본당명		성사혼	관면혼	계	관면혼율	단순 유효화혼	근본 유효화혼	바오로 특전혼	혼종혼
1	곤 지 암	1	8	9	88.89	3	—	—	—
2	광 남 동	4	10	14	71.43	—	—	5	—
3	광 주	4	19	23	82.61	15	—	3	—
4	구 산	2	5	7	71.43	6	—	—	—
5	능 평	5	17	22	77.27	13	2	2	—
6	단 대 동	4	6	10	60.00	6	—	—	—
7	도 척	1	1	2	50.00	1	—	—	—
8	도촌동성베드로	—	3	3	100	1	—	—	—
9	분당성루카	4	12	16	75.00	6	—	4	—
10	분당성마르코	12	17	29	58.62	23	—	—	—
11	분당성마리아	5	7	12	58.33	2	—	—	—
12	분당성마태오	14	31	45	68.89	19	—	1	—
13	분당성바오로	13	21	34	61.76	—	1	—	—
14	분당성요한	31	43	74	58.11	19	1	1	—
15	산 북	1	—	1	—	—	—	—	—
16	상 대 원	4	2	6	33.33	4	—	—	—
17	서 부	2	1	3	33.33	—	—	—	—
18	성 남 동	8	11	19	57.89	8	—	—	—
19	수 진 동	1	5	6	83.33	—	—	—	—
20	신 장	6	10	16	62.50	7	1	—	—
21	신 흥 동	5	7	12	58.33	9	—	—	—
22	오 포	1	4	5	80.00	4	—	—	—
23	위례성테레사	7	12	19	63.16	12	1	4	—
24	은행동성가정	1	3	4	75.00	4	—	—	—
25	초 월	3	4	7	57.14	1	2	—	—
26	태 평 동	2	2	4	50.00	2	—	—	—
27	퇴 촌	4	3	7	42.86	—	—	—	—
28	관교성김대건안드레아	7	16	23	69.57	12	—	—	—
29	관교성프란치스코	12	18	30	60.00	11	—	1	—
30	풍 산	8	3	11	27.27	6	—	—	—
31	하남성정하삼바오로	2	6	8	75.00	6	—	—	—
32	황 산	2	—	2	—	2	—	—	—
합 계		176	307	483	63.56	202	8	21	—

수원대 리구

구분 본당명	성사촌	관면촌	계	관면촌율	단순 유효화촌	근본 유효화촌	바오로 특전촌	혼종촌
1 고 등 동	1	3	4	75.00	2	—	—	—
2 고 색 동	1	3	4	75.00	—	—	—	—
3 광교1동	1	8	9	88.89	8	—	1	—
4 광교2동	6	5	11	45.45	—	—	—	—
5 권선2동	1	4	5	80.00	5	—	—	—
6 권 선 동	32	26	58	44.83	12	—	—	—
7 당수성령	1	5	6	83.33	6	—	—	—
8 동 수 원	1	7	8	87.50	1	—	—	—
9 망포동수생	4	9	13	69.23	9	—	—	—
10 매 교 동	1	3	4	75.00	—	—	—	—
11 매 탄 동	1	4	5	80.00	3	—	1	—
12 버 드 내	1	1	2	50.00	1	—	—	—
13 북 수 동	5	4	9	44.44	2	—	—	—
14 상 촌	5	10	15	66.67	—	—	—	—
15 서 둔 동	2	8	10	80.00	3	—	2	—
16 서 천 동	1	9	10	90.00	1	—	—	—
17 서 호	1	—	1	—	—	—	—	—
18 세 류 동	6	12	18	66.67	7	—	1	—
19 영통성령	3	15	18	83.33	9	—	—	—
20 영통성요셉	1	18	19	94.74	17	1	—	—
21 영통영덕	1	18	19	94.74	12	—	—	—
22 오목천동	6	7	13	53.85	—	—	—	—
23 원 천 동	6	13	19	68.42	9	—	1	—
24 율 전 동	8	13	21	61.90	7	—	—	—
25 인 계 동	—	5	5	100	1	—	—	—
26 일 월	1	10	11	90.91	9	—	—	—
27 입 북 동	—	1	1	100	1	—	—	—
28 정자꽃피	7	15	22	68.18	8	—	1	—
29 정자동주교좌	19	11	30	36.67	5	—	2	—
30 조원동주교좌	4	10	14	71.43	6	—	4	—
31 조원솔대	2	4	6	66.67	3	—	—	—
32 지 동	2	8	10	80.00	7	—	1	—
33 칠 보	—	5	5	100	5	—	—	—
34 호매실동	—	4	4	100	4	—	—	—
35 화 서 동	7	3	10	30.00	7	—	1	—
36 흥 덕	4	17	21	80.95	16	2	1	—
합 계	142	298	440	67.73	186	3	16	—

안산대 리 구

구분 본당명	성사혼	관면혼	계	관면혼율	단순 유효화혼	근본 유효화혼	바오로 특전혼	혼종혼
1 감 골	2	6	8	75.00	6	—	—	—
2 고 잔	1	4	5	80.00	1	1	—	—
3 광 명	3	9	12	75.00	8	—	1	—
4 광 문	2	4	6	66.67	—	—	—	—
5 광 북	9	6	15	40.00	5	—	1	—
6 군 자	3	8	11	72.73	8	—	—	—
7 능곡동성가정	2	1	3	33.33	3	—	—	—
8 대 학 동	2	6	8	75.00	5	—	1	—
9 목 감	3	4	7	57.14	1	—	1	—
10 반월성마리아	—	3	3	100	3	—	—	—
11 배 곧	—	2	2	100	1	—	—	—
12 본오동성요한세례자	4	5	9	55.56	2	—	1	—
13 상 록 수	2	4	6	66.67	4	—	—	—
14 선부동성가정	3	2	5	40.00	2	—	—	—
15 성 포 동	3	4	7	57.14	1	—	—	—
16 소 하 동	4	8	12	66.67	7	—	—	—
17 사회성마오로	5	11	16	68.75	6	—	—	—
18 사회성베드로	2	2	4	50.00	2	—	2	—
19 안산성마르코	—	4	4	100	3	—	—	—
20 안산성마리아	5	8	13	61.54	6	—	—	—
21 안산성안나	3	5	8	62.50	8	—	—	—
22 안산성요셉	2	6	8	75.00	4	—	—	—
23 연 성	—	1	1	100	1	—	—	—
24 외동일치의모후	8	10	18	55.56	10	—	—	—
25 원 곡	5	5	10	50.00	3	1	—	—
26 월 피 동	4	6	10	60.00	6	—	2	—
27 장 곡	—	3	3	100	2	1	—	—
28 철 산	3	16	19	84.21	8	—	—	1
29 초 지 동	7	6	13	46.15	5	—	1	—
30 하 안	4	10	14	71.43	9	—	—	—
합 계	91	169	260	65.00	130	3	10	1

안양대 리구

본당명	구분		성사혼	관면혼	계	관면혼율	단순 유효화혼	근본 유효화혼	바오로 특전혼	혼종혼
1	과	천	3	6	9	66.67	-	-	-	-
2	관	악	-	4	4	100	3	-	-	-
3	군	포	6	14	20	70.00	7	-	1	-
4	금	정	2	7	9	77.78	3	-	-	-
5	대	야미	-	2	2	100	2	-	-	-
6	매	곡	5	12	17	70.59	11	-	2	-
7	명	학	2	6	8	75.00	-	-	1	-
8	별	말	1	11	12	91.67	3	-	-	-
9	범	계	3	14	17	82.35	-	-	1	-
10	별	양동	4	11	15	73.33	9	-	-	-
11	부곡동성요셉		1	4	5	80.00	4	-	-	-
12	비	산동	4	14	18	77.78	10	-	1	-
13	산	본	8	10	18	55.56	18	-	-	-
14	석	수동	4	9	13	69.23	4	-	-	-
15	수	리동	6	23	29	79.31	18	-	-	-
16	오	전동	5	8	13	61.54	4	-	-	-
17	왕	곡	1	1	2	50.00	1	-	-	-
18	용	호	1	8	9	88.89	1	-	-	-
19	의	왕	3	11	14	78.57	2	-	-	-
20	인	덕원	10	17	27	62.96	12	-	-	-
21	중	앙	9	22	31	70.97	21	-	2	-
22	청계예수성심		8	7	15	46.67	7	-	-	-
23	평	촌	5	17	22	77.27	18	-	1	-
24	포	일	11	7	18	38.89	7	-	-	-
25	하	우현	-	2	2	100	2	-	-	-
26	호	계동	6	7	13	53.85	6	-	1	-
27	호	평	3	14	17	82.35	-	3	-	-
합 계			111	268	379	70.71	173	3	10	-

용인대리구

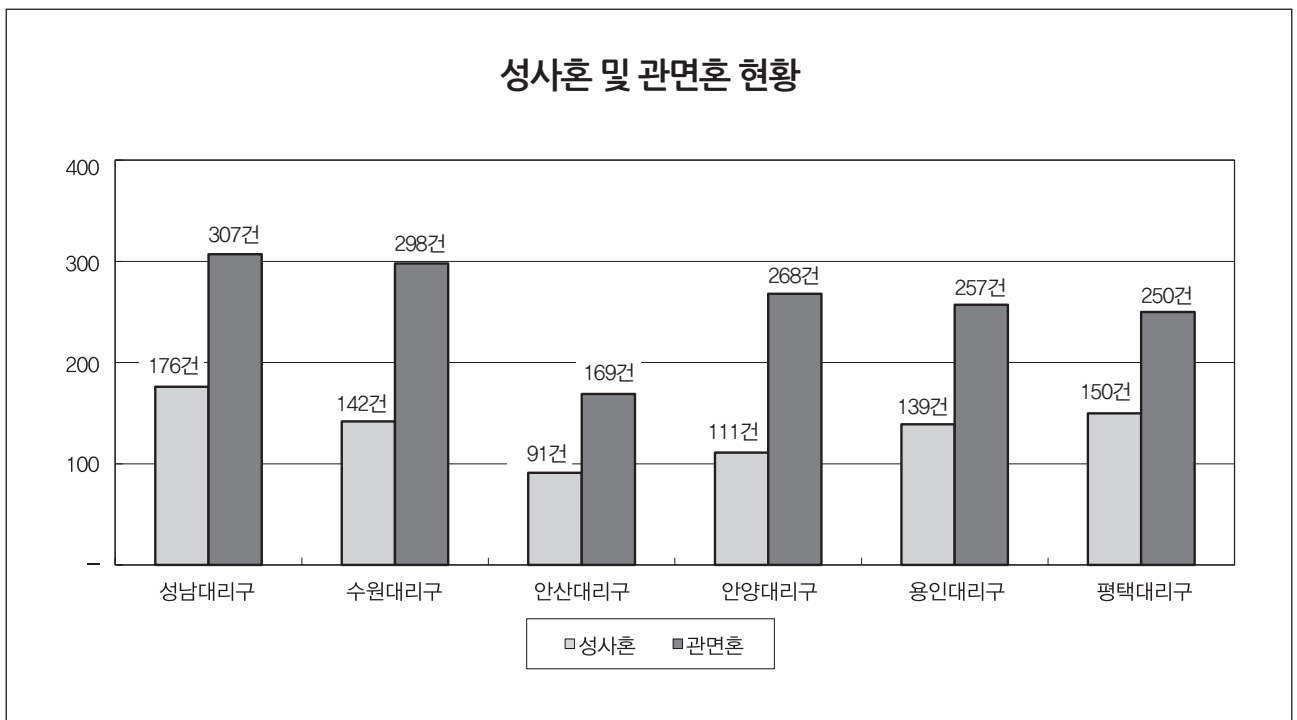
구분 본당명	성사혼	관면혼	계	관면혼율	단순 유효화혼	근본 유효화혼	바오로 특전혼	혼종혼
1 가 남	—	2	2	100	2	—	—	—
2 구 성	16	7	23	30.43	10	—	4	—
3 기흥성바오로	1	3	4	75.00	—	—	—	—
4 동백성마리아	1	6	7	85.71	6	—	—	—
5 동백성요셉	3	7	10	70.00	7	—	—	—
6 동천성바오로	2	14	16	87.50	12	—	—	—
7 모 전 동	3	2	5	40.00	2	—	3	—
8 모 현	3	4	7	57.14	6	—	—	—
9 문 호 리	—	2	2	100	2	—	—	—
10 반 월 성	1	2	3	66.67	2	—	—	—
11 백 암	2	—	2	—	—	—	—	—
12 보라동성가정	6	9	15	60.00	9	—	1	—
13 보 정	4	7	11	63.64	7	—	—	—
14 북 여 주	4	1	5	20.00	4	—	1	—
15 삼 가 동	3	4	7	57.14	6	—	—	—
16 상하성모세	1	8	9	88.89	1	—	—	—
17 상 현 동	9	27	36	75.00	16	—	—	—
18 성복동성마리아요셉	14	13	27	48.15	2	—	2	—
19 송 전	—	1	1	100	1	—	—	—
20 수 지	7	10	17	58.82	10	—	1	—
21 신 갈	3	18	21	85.71	10	—	3	—
22 신 둔	1	4	5	80.00	1	—	—	—
23 신 봉 동	1	6	7	85.71	—	—	—	—
24 아 미 동	3	6	9	66.67	—	—	—	—
25 양 동	—	—	—	—	—	—	—	—
26 양 수 리	1	1	2	50.00	2	—	—	—
27 양 지	4	3	7	42.86	—	—	1	—
28 양 평	4	8	12	66.67	12	—	—	—
29 여 주	—	10	10	100	10	—	—	—
30 용 문	3	4	7	57.14	2	—	—	—
31 용 인	9	6	15	40.00	4	—	—	—
32 원 삼	3	3	6	50.00	5	—	—	—
33 이 천	6	18	24	75.00	7	—	1	2
34 이 현	5	11	16	68.75	14	—	1	—
35 장 호 원	3	—	3	—	—	—	—	—
36 점 동	—	—	—	—	—	—	—	—
37 죽 전	4	10	14	71.43	9	—	1	—
38 죽전1동하늘이문	6	11	17	64.71	11	—	3	—
39 천리요셉	1	3	4	75.00	1	—	—	—
40 청덕성모승천	2	6	8	75.00	6	—	—	—
합 계	139	257	396	64.90	199	—	22	2

평택대리구

구분 본당명	성사혼	관면혼	계	관면혼율	단순 유효화혼	근본 유효화혼	바오로 특전혼	혼종혼
1 갈 곳 동	9	13	22	59.09	14	—	2	—
2 공 도	4	4	8	50.00	4	—	—	—
3 궁 리	1	6	7	85.71	2	—	—	—
4 기 산	3	6	9	66.67	6	—	1	—
5 기안성바오로	3	7	10	70.00	7	—	1	—
6 남 양	3	8	11	72.73	10	—	—	—
7 대 천 동	5	5	10	50.00	3	—	2	—
8 던 지 실	3	1	4	25.00	—	—	—	—
9 동탄능동	7	9	16	56.25	11	—	—	—
10 동탄부활	2	8	10	80.00	7	—	—	—
11 동탄숲속	1	14	15	93.33	11	—	—	—
12 동탄영천동	4	12	16	75.00	12	—	—	—
13 마 도	3	—	3	—	—	—	1	—
14 모 산 골	—	2	2	100	2	—	—	—
15 미 리 내	4	—	4	—	1	—	—	—
16 미양성요한마리아바오로	3	1	4	25.00	3	—	—	—
17 발 안	2	4	6	66.67	—	1	—	—
18 병 점	2	9	11	81.82	—	—	—	—
19 봉담성체성혈	5	3	8	37.50	6	—	—	—
20 비 봉	—	1	1	100	1	—	—	—
21 비 전 동	5	20	25	80.00	14	1	1	—
22 사 강	—	2	2	100	—	—	—	—
23 상 신	3	3	6	50.00	2	—	—	—
24 서 신	2	3	5	60.00	3	—	—	—
25 서 정 동	15	17	32	53.13	12	—	1	—
26 세 교 동	1	1	2	50.00	—	—	—	—
27 세 마	1	3	4	75.00	3	—	—	—
28 소 사 별	—	3	3	100	3	—	—	—
29 송 서	—	3	3	100	—	—	1	—
30 송 탄	4	7	11	63.64	5	—	2	—
31 송 현	8	5	13	38.46	4	1	—	—
32 안 녕	2	3	5	60.00	1	—	1	—
33 안 성	5	9	14	64.29	5	—	1	—
34 안 중	—	7	7	100	6	—	1	—
35 양 성	4	—	4	—	1	—	—	—
36 오 산	6	11	17	64.71	9	—	—	—
37 왕 립	3	4	7	57.14	1	—	—	—
38 용 이 동	—	6	6	100	6	—	—	—
39 은 계 동	2	3	5	60.00	3	—	—	—
40 정 남	—	1	1	100	—	1	—	—
41 조 암	1	5	6	83.33	6	—	—	—
42 죽 산	1	2	3	66.67	2	—	—	—
43 진 사 리	9	2	11	18.18	2	—	5	—
44 청 복	2	5	7	71.43	3	—	1	—
45 팽 성	3	1	4	25.00	1	—	—	—
46 평 택	6	4	10	40.00	2	—	—	—
47 포 승	—	3	3	100	3	—	—	—
48 향 남	3	4	7	57.14	—	—	—	—
합 계	150	250	400	62.50	197	4	21	—

구분 대리구명	성사혼	관면혼	계	관면혼율	단순 유효화혼	근본 유효화혼	바오로 특전혼	혼종혼
성남대리구	176	307	483	63.56	202	8	21	—
수원대리구	142	298	440	67.73	186	3	16	—
안산대리구	91	169	260	65.00	130	3	10	1
안양대리구	111	268	379	70.71	173	3	10	—
용인대리구	139	257	396	64.90	199	—	22	2
평택대리구	150	250	400	62.50	197	4	21	—
총 계	809	1,549	2,358	65.69	1,087	21	100	3

1. 혼인은 성사혼과 관면혼으로 구분하여 그 건수를 기재한다.
2. 관면혼율은 전체 혼인 건수에 대한 관면혼의 비율이다.
3. 단순 유효화혼이나 근본 유효화혼, 바오로 특전혼은 관면혼에 포함되지만 별도로 해당 건수를 기재한다.
4. 혼종혼은 가톨릭 신자와 비가톨릭 그리스도교 신자 사이의 혼인을 말한다. 이는 교회법적으로 금지되어 있으나, 본당 사목구 주임 신부의 허가를 얻으면 혼종혼인을 할 수 있다.
혼종혼은 성사혼에 포함되지만 별도로 해당 건수를 기재한다.



◆ V. 성사 : 4. 기탁

성남대리구

구분 본당명	건진성사	병자성사	첫영성체	영성체	고해성사	판공성사		냉담교우		주일미사 참여자	
						부활	성탄	주소확인	거주미상		
1	곤 지 암	—	13	—	42,000	1,750	466	467	411	5	496
2	광 남 동	42	9	11	55,700	1,968	574	680	806	60	612
3	광 주	103	29	16	110,000	5,872	1,466	1,406	1,819	12	1,479
4	구 산	—	4	44	42,000	2,224	629	529	206	14	706
5	능 평	153	19	25	66,500	2,354	1,156	931	1,417	73	928
6	단 대 동	—	5	14	79,900	3,354	882	795	639	53	894
7	도 척	3	8	5	32,000	1,884	363	348	243	3	371
8	도촌동성베드로	56	2	6	26,825	1,794	340	329	508	21	365
9	분당성루카	126	24	31	167,000	7,800	1,723	975	3,375	39	2,100
10	분당성마르코	119	37	46	172,021	5,523	2,387	2,120	1,166	101	2,430
11	분당성마리아	67	8	23	130,000	4,800	1,101	1,165	1,887	12	1,300
12	분당성마테오	139	40	58	284,210	10,608	3,422	3,136	7,086	113	4,020
13	분당성바오로	327	19	57	217,200	7,367	2,039	2,110	1,795	235	2,500
14	분당성요한	183	36	122	385,360	30,673	5,008	4,174	5,550	131	5,721
15	산 북	—	3	2	10,400	563	155	146	125	1	185
16	상 대 원	—	13	7	41,700	2,099	555	527	640	119	580
17	서 부	—	6	3	12,556	418	167	201	61	4	129
18	성 남 동	2	20	6	70,000	3,776	876	848	2,010	27	1,101
19	수 진 동	2	23	10	60,000	3,280	791	689	527	70	850
20	신 장	—	18	8	104,000	3,166	1,220	1,246	362	14	1,360
21	신 흥 동	—	9	21	57,500	2,650	878	765	450	7	750
22	오 포	—	5	11	126,730	1,245	459	368	328	9	450
23	위례성테레사	—	3	19	54,380	2,513	767	946	856	26	929
24	은행동성가정	—	4	—	40,000	2,256	549	542	500	11	453
25	초 월	7	9	12	40,000	1,450	606	528	215	17	560
26	태 평 동	—	8	6	42,000	2,153	485	490	428	26	516
27	퇴 촌	88	2	20	42,886	2,401	621	492	259	33	617
28	판교성김대건안드레아	25	8	50	118,500	3,945	1,484	1,344	1,430	2	1,458
29	판교성프란치스코	23	7	49	115,000	4,570	1,673	1,437	2,349	5	1,600
30	풍 산	39	5	15	49,930	1,875	476	487	278	—	690
31	하남성정하상바오로	124	11	26	63,000	3,642	1,136	1,189	414	5	1,392
32	황 산	—	—	—	9,010	925	신 설	255	81	—	220
합 계		1,628	407	723	2,868,308	130,898	34,454	31,665	38,221	1,248	37,762

수원대리구

본당명	구분	건진성사	병자성사	첫영성체	영성체	고해성사	판공성사		냉담교우		주일미사 참여자
							부활	성탄	주소확인	거주미상	
1	고 등 동	—	7	7	46,000	1,900	617	580	449	50	515
2	고 색 동	—	9	11	35,000	1,500	487	506	371	10	490
3	광교1동	—	3	36	49,000	2,325	756	820	1,284	236	820
4	광교2동	—	2	30	54,100	2,310	476	631	359	43	850
5	권선2동	—	7	14	38,648	1,199	593	511	439	27	510
6	권 선 동	71	15	47	348,400	5,400	2,395	2,437	758	7	3,600
7	당수성령	—	4	14	27,749	1,350	257	276	60	4	259
8	동 수 원	39	12	14	53,400	3,865	825	885	659	17	880
9	망포동수원	—	5	19	68,000	3,051	852	899	1,600	218	869
10	매 교 동	—	10	10	35,500	1,318	545	515	777	21	462
11	매 탄 동	75	4	17	63,143	2,263	743	749	719	38	890
12	버 드 내	—	2	4	44,176	1,432	494	535	581	12	505
13	북 수 동	—	11	6	49,000	5,475	491	474	235	12	700
14	상 촌	—	3	38	94,300	41,000	1,225	1,157	1,364	27	1,250
15	서 둔 동	—	10	13	50,500	3,409	888	807	896	9	714
16	서 천 동	—	10	28	27,650	1,228	365	418	416	1	389
17	서 호	—	1	—	14,500	521	187	170	214	—	198
18	세 류 동	—	15	12	61,724	3,767	684	759	207	26	777
19	영통성령	211	20	54	59,000	4,800	1,375	1,356	1,862	22	1,314
20	영통성요셉	93	—	22	51,000	2,900	809	772	1,206	27	910
21	영통영덕	—	8	44	84,000	3,627	1,342	1,187	1,499	2	1,220
22	오목천동	45	8	18	22,400	2,224	548	539	308	4	650
23	원 천 동	—	19	25	73,200	3,001	1,042	953	1,523	315	1,075
24	율 전 동	11	11	28	110,000	4,952	1,237	1,215	2,631	30	1,107
25	인 계 동	4	22	10	58,887	2,519	778	771	1,136	102	756
26	일 월	39	10	23	80,672	4,830	1,286	1,224	1,723	30	1,149
27	입 북 동	2	—	3	14,400	330	181	149	49	3	163
28	정자꽃미	20	15	43	120,000	4,622	1,436	1,222	2,357	158	1,380
29	정자동주교좌	308	16	54	80,102	19,303	1,462	1,540	1,140	56	1,455
30	조원동주교좌	57	31	9	154,100	9,500	1,552	1,374	1,035	259	1,550
31	조원솔대	106	9	24	77,393	4,431	1,319	1,270	516	—	1,353
32	지 동	110	29	12	70,000	5,035	1,247	1,366	1,421	28	1,017
33	칠 보	—	8	19	45,000	2,500	517	587	721	46	640
34	호매실동	—	8	5	18,540	623	162	207	209	17	148
35	화 서 동	—	11	19	87,796	3,740	1,146	1,034	501	10	864
36	홍 덕	46	8	22	48,451	2,039	813	710	998	113	736
합 계		1,237	363	754	2,415,731	164,289	31,132	30,605	32,223	1,980	32,165

안산대 리 구

본당명	구분	건진성사	병자성사	첫영성체	영성체	고해성사	판공성사		냉담교우		주일미사 참여자
							부활	성탄	주소확인	거주미상	
1	감 골	36	16	17	50,000	1,938	807	766	734	—	676
2	고 잔	25	5	6	37,492	2,294	364	370	91	196	381
3	광 명	81	24	14	96,000	5,713	1,170	1,039	1,486	—	1,172
4	광 문	7	36	10	28,949	1,918	418	347	450	—	422
5	광 북	49	17	7	61,050	2,300	959	827	1,299	7	838
6	군 자	—	11	21	43,550	1,547	658	629	617	27	530
7	능곡동성가정	32	1	8	19,410	927	227	227	101	2	256
8	대 학 동	—	2	15	63,000	3,500	504	550	829	26	640
9	목 감	—	12	13	46,700	2,579	541	701	256	14	515
10	반월성마리아	12	29	5	36,500	11,688	436	373	407	3	390
11	배 곧	—	—	—	25,000	781	신 설	432	497	—	363
12	본오동성요한세례자	75	12	14	87,038	2,498	1,000	984	686	62	989
13	상 록 수	—	13	9	21,530	1,950	521	476	189	40	653
14	선부동성가정	44	42	11	48,380	2,530	606	579	322	22	500
15	성 포 동	—	6	15	74,520	3,460	714	630	755	35	804
16	소 하 동	62	13	30	60,450	2,408	1,147	932	1,182	22	978
17	시화성마오로	156	12	29	103,000	3,464	1,345	1,024	1,915	49	1,325
18	시화성베드로	—	1	1	28,500	799	351	364	199	10	394
19	안산성마르코	—	7	3	43,028	1,791	430	411	485	57	501
20	안산성마리아	68	7	11	52,094	2,637	545	633	545	—	594
21	안산성안나	48	2	15	34,000	1,380	369	357	615	15	406
22	안산성요셉	—	1	9	30,036	1,251	432	392	73	5	414
23	연 성	—	5	17	32,030	1,461	481	463	479	6	531
24	와동일치외모후	66	13	—	60,000	2,150	856	753	860	54	722
25	원 곡	80	15	11	58,500	3,930	665	594	527	20	715
26	월 피 동	29	12	13	79,403	3,381	1,045	947	1,426	103	979
27	장 곡	44	3	6	26,600	1,875	330	275	97	5	289
28	철 산	248	28	47	184,080	5,818	2,190	2,054	3,293	169	2,293
29	초 지 동	—	1	9	44,803	2,759	528	530	848	21	523
30	하 안	150	24	32	130,965	5,194	1,349	1,261	1,689	236	1,631
합 계		1,312	370	398	1,706,608	85,921	20,988	19,920	22,952	1,206	21,424

안양대 리구

본당명	구분	건진성사	병자성사	첫영성체	영성체	고해성사	판공성사		냉담교우		주일미사 참여자
							부활	성탄	주소확인	거주미상	
1	과 천	84	7	43	88,000	4,365	1,210	1,052	2,097	43	1,153
2	관 악	—	12	11	52,000	2,334	764	668	1,057	107	646
3	군 포	43	18	18	72,428	6,219	1,303	1,013	1,912	197	1,222
4	금 정	77	7	14	71,500	2,750	804	886	1,269	149	900
5	대 야 미	27	4	8	31,200	2,500	364	348	160	14	366
6	매 곡	126	14	37	110,000	5,676	1,279	1,083	1,253	43	1,040
7	명 학	4	11	6	42,342	1,561	533	536	792	52	550
8	별 말	62	5	48	83,200	3,617	1,119	1,014	1,585	353	1,485
9	범 계	53	12	28	110,000	4,036	1,538	1,392	1,771	23	1,449
10	별 양 동	—	6	34	85,000	4,065	1,056	860	2,183	72	1,650
11	부곡동성요셉	—	3	18	18,700	1,048	264	254	280	5	256
12	비 산 동	86	23	24	96,000	5,900	1,501	1,526	1,853	140	1,250
13	산 본	57	23	68	139,000	6,370	1,795	1,659	1,354	26	1,840
14	석 수 동	—	31	16	94,769	4,551	1,271	1,246	1,140	—	1,096
15	수 리 동	72	15	75	131,500	13,551	1,125	1,202	688	96	1,566
16	오 전 동	74	19	40	155,750	4,200	1,536	1,517	2,164	166	1,436
17	왕 곡	3	1	1	22,700	830	294	237	241	9	328
18	용 호	20	9	30	94,000	5,017	1,264	1,017	798	137	1,175
19	의 왕	8	24	9	76,200	2,591	747	569	464	7	754
20	인 덕 원	—	32	46	140,400	3,671	2,010	1,661	2,255	7	2,761
21	중 앙	26	28	23	132,298	8,455	2,702	2,253	3,584	890	2,496
22	청계예수성심	58	26	13	34,680	1,464	634	630	179	12	610
23	평 촌	—	29	57	123,400	10,037	1,980	1,704	2,797	28	1,855
24	포 일	—	9	25	72,000	3,900	867	861	392	22	900
25	하 우 현	—	1	—	30,000	1,680	25	27	36	4	67
26	호 계 동	—	16	10	110,000	2,254	1,153	952	479	8	894
27	호 평	96	5	32	105,000	4,057	1,289	1,268	1,239	255	1,120
합 계		976	390	734	2,322,067	116,699	30,427	27,435	34,022	2,865	30,865

용인대리구

본당명	구분	건진성사	병자성사	첫영성체	영성체	고해성사	판공성사		냉담교우		주일미사 참여자
							부활	성탄	주소확인	거주미상	
1	가 남	24	7	5	30,530	1,071	314	338	35	3	389
2	구 성	—	23	62	42,400	6,703	2,177	2,036	2,128	725	2,232
3	기흥성바오로	34	5	9	44,500	19,200	408	381	475	63	490
4	동백성마리아	—	1	43	93,200	4,531	1,007	1,060	219	18	1,062
5	동백성요셉	74	4	1	60,000	2,490	772	790	606	34	887
6	동천성바오로	92	13	41	100,000	3,700	1,363	1,290	1,787	39	1,470
7	모 전 동	59	2	9	38,676	2,585	407	399	616	229	431
8	모 현	57	27	12	63,600	17,430	807	816	275	10	600
9	문 호 리	25	1	2	22,000	813	234	211	201	6	229
10	반 월 성	48	14	—	25,972	1,639	302	328	212	9	303
11	백 암	—	4	—	25,136	1,527	287	267	362	29	284
12	보라동성가정	—	13	25	90,000	4,281	1,505	1,376	1,923	254	1,556
13	보 정	—	17	59	129,481	6,984	1,735	1,652	2,329	—	1,830
14	북 여 주	—	9	9	35,420	2,412	561	588	463	49	460
15	삼 가 동	52	7	8	36,930	1,541	521	500	367	38	449
16	상하성모세	121	7	20	91,960	2,908	937	840	1,166	36	870
17	상 현 동	125	20	68	177,850	6,584	2,538	2,558	3,311	186	2,817
18	성복동성마리아요셉	80	23	38	138,000	3,502	1,663	1,436	588	39	1,780
19	송 전	38	7	7	26,000	1,053	273	291	502	12	309
20	수 지	109	11	49	138,000	5,320	1,597	1,705	1,943	60	2,294
21	신 갈	138	32	21	125,000	5,044	1,601	1,376	1,492	342	1,599
22	신 둔	—	4	12	24,960	960	284	269	312	27	350
23	신 봉 동	64	12	41	85,860	1,919	703	686	1,934	49	1,250
24	아 미 동	—	4	—	41,915	2,161	598	538	407	105	530
25	양 동	—	—	1	17,230	1,322	249	202	114	9	162
26	양 수 리	—	2	6	27,500	1,430	381	351	92	6	335
27	양 지	53	7	8	36,200	2,180	473	408	760	39	440
28	양 평	—	20	19	75,000	2,584	1,086	1,095	1,269	77	1,100
29	여 주	—	14	16	68,000	2,530	851	855	994	109	902
30	용 문	—	9	8	70,600	3,128	675	716	872	211	850
31	용 인	168	19	20	74,000	7,150	797	897	1,396	35	1,285
32	원 삼	29	7	8	24,000	1,500	336	332	276	3	350
33	이 천	91	23	19	9,200	7,460	1,305	1,299	310	348	1,216
34	이 현	133	11	33	63,303	1,526	851	524	1,348	5	835
35	장 호 원	83	5	11	47,000	2,318	657	632	585	—	621
36	점 동	—	6	2	16,767	710	265	272	172	—	237
37	죽 전	23	5	26	120,600	5,587	1,765	1,556	1,681	397	1,687
38	죽전1동하늘예문	120	13	33	114,030	5,585	1,712	1,379	470	1	1,227
39	천리요셉	—	8	—	27,190	1,231	519	399	367	1	513
40	청덕성모승천	—	8	14	40,550	1,621	542	490	712	71	599
합 계		1,840	424	765	2,518,560	154,220	35,058	33,138	35,071	3,674	36,830

평택대리구

본당명	구분	건진성사	병자성사	첫영성체	영성체	고해성사	판공성사		냉담교우		주일미사 참여자
							부활	성탄	주소확인	거주미상	
1	갈 곳 동	27	10	21	68,395	3,021	885	859	1,262	223	885
2	공 도	99	6	15	57,892	2,527	754	710	285	323	887
3	궁 리	18	13	6	28,780	1,142	394	440	101	20	240
4	기 산	23	10	12	29,600	1,872	482	494	779	69	478
5	기안성바오로	80	7	30	55,000	2,555	823	766	943	11	765
6	남 양	114	8	16	57,800	3,628	847	882	189	84	996
7	대 천 동	13	19	17	89,000	3,418	1,084	997	1,667	92	1,035
8	던 지 실	45	10	4	18,720	1,201	392	438	104	10	385
9	동탄능동	114	1	43	60,556	3,110	938	953	1,077	16	870
10	동탄부활	133	3	62	65,000	4,700	684	772	1,257	154	1,176
11	동탄숲속	146	5	45	72,000	5,266	1,183	1,083	312	18	1,175
12	동탄영천동	106	3	40	35,000	1,957	690	717	410	13	721
13	마 도	14	4	-	14,000	1,200	339	336	242	94	340
14	모 산 골	33	2	8	21,700	968	276	254	82	8	328
15	미 리 내	21	7	2	37,000	600	230	218	109	12	370
16	미양성요한바오리안네	32	7	6	25,600	1,642	358	313	124	35	310
17	발 안	15	15	15	70,000	2,863	638	731	644	5	871
18	병 점	82	11	20	70,000	2,830	995	1,014	1,216	88	850
19	봉담성체성혈	2	14	17	56,000	2,650	802	832	454	-	727
20	비 봉	-	4	1	18,638	538	220	215	164	2	226
21	비 전 동	54	19	34	108,000	5,145	1,139	952	1,805	246	1,407
22	사 강	38	10	5	24,158	995	392	344	248	10	436
23	상 신	-	1	-	12,850	636	179	242	215	6	205
24	서 신	9	6	2	28,020	1,510	299	332	314	2	350
25	서 정 동	123	29	22	122,380	5,236	1,217	1,180	543	-	1,351
26	세 교 동	39	2	8	40,000	1,535	366	330	263	5	433
27	세 마	15	3	12	37,604	2,041	633	620	237	17	656
28	소 사 별	-	-	-	10,000	900	237	316	369	8	183
29	송 서	-	4	-	38,000	4,200	443	358	100	1	348
30	송 탄	-	13	11	50,410	3,071	711	694	1,072	33	733
31	송 현	-	13	29	48,712	2,841	1,081	980	916	8	947
32	안 녕	16	4	11	40,000	1,794	487	484	314	49	533
33	안 성	103	32	9	72,000	4,000	1,106	1,066	732	25	989
34	안 중	3	25	34	63,472	4,721	856	865	1,067	73	850
35	양 성	-	4	6	1,200	634	209	185	138	6	170
36	오 산	18	7	17	42,500	2,589	791	763	663	83	751
37	왕 립	-	15	10	28,000	1,945	430	454	338	-	456
38	용 이 동	21	-	9	22,676	988	219	248	126	11	263
39	은 계 동	22	3	17	38,200	25,000	587	708	852	23	600
40	정 남	42	8	6	29,000	1,498	401	395	242	16	390
41	조 암	5	11	5	42,218	2,047	598	575	345	7	408
42	죽 산	34	6	5	51,200	2,369	501	504	193	63	480
43	진 사 리	36	15	13	35,000	857	458	399	560	176	493
44	청 북	-	2	17	18,000	1,296	270	254	208	23	291
45	팽 성	15	8	15	62,100	3,207	591	572	252	13	754
46	평 택	22	14	10	65,000	3,108	805	804	1,384	36	973
47	포 승	-	3	-	16,350	1,433	196	197	191	-	275
48	향 남	14	11	17	37,500	2,582	638	658	199	6	643
합 계		1,746	427	704	2,135,231	135,866	28,854	28,503	25,307	2,223	30,003

기 타

구분 본당명		건진성사	병자성사	첫영성체	영성체	고해성사	판공성사		냉담교우		주일미사 참여자
							부활	성탄	주소확인	거주미상	
1	최 양 업	-	-	-	-	-	-	-	-	-	-
2	복음화국	-	-	-	-	-	-	-	-	258,427	-
합 계		-	-	-	-	-	-	-	-	258,427	-

구분 대리구명		건진성사	병자성사	첫영성체	영성체	고해성사	판공성사		냉담교우		주일미사 참여자
							부활	성탄	주소확인	거주미상	
성 남대리구		1,628	407	723	2,868,308	130,898	34,454	31,665	38,221	1,248	37,762
수원대리구		1,237	363	754	2,415,731	164,289	31,132	30,605	32,223	1,980	32,165
안산대리구		1,312	370	398	1,706,608	85,921	20,988	19,920	22,952	1,206	21,424
안양대리구		976	390	734	2,322,067	116,699	30,427	27,435	34,022	2,865	30,865
용인대리구		1,840	424	765	2,518,560	154,220	35,058	33,138	35,071	3,674	36,830
평택대리구		1,746	427	704	2,135,231	135,866	28,854	28,503	25,307	2,223	30,003
기 타		-	-	-	-	-	-	-	-	258,427	-
총 계		8,739	2,381	4,078	13,966,505	787,893	180,913	171,266	187,796	271,623	189,049

1. 첫영성체 : 유아 세례를 받은 후 신앙 교육을 받고 첫영성체한 신자 수
2. 고해성사 : 당해 연도 중에 고해성사를 받은 신자의 연인원이다. 고해성사에는 부활과 성탄 판공성사도 포함한다.
3. 냉담교우의 기준은 3년 이상 판공성사를 받지 않은 신자이다.
냉담교우 수는 주소가 확인되는 냉담교우(주소확인)와 주소를 모르는 냉담교우(거주미상자) 수를 기재한다.
(단, 거주미상 냉담교우는 만 100세가 넘을 경우에 사망으로 추정하여 집계하지 않는다.)
4. 주일미사 참여자 : 매주일 미사 참여자 수의 평균이다.

◆ V. 성사 : 5. 판공성사 · 냉담교우 · 주일미사 참여자 비율

성남대리구

구분 본당명	부활 판공성사			성탄 판공성사			대상자	냉 담 교 우				주 일 미 사	
	대상자	받은 신자수	비율	대상자	받은 신자수	비율		주소 확인	비율	거주 미상	비율	참여자	비율
1 곤 지 암	1,227	466	37.98	1,169	467	39.95	1,696	411	24.23	5	0.29	496	29.25
2 광 남 동	1,762	574	32.58	1,986	680	34.24	2,566	806	31.41	60	2.34	612	23.85
3 광 주	3,782	1,466	38.76	3,873	1,406	36.30	4,718	1,819	38.55	12	0.25	1,479	31.35
4 구 산	1,908	629	32.97	1,801	529	29.37	2,252	206	9.15	14	0.62	706	31.35
5 능 평	3,146	1,156	36.75	3,325	931	28.00	3,899	1,417	36.34	73	1.87	928	23.80
6 단 대 동	3,320	882	26.57	3,158	795	25.17	3,795	639	16.84	53	1.40	894	23.56
7 도 척	990	363	36.67	878	348	39.64	1,046	243	23.23	3	0.29	371	35.47
8 도촌동성베드로	983	340	34.59	1,008	329	32.64	1,202	508	42.26	21	1.75	365	30.37
9 분당성루카	5,900	1,723	29.20	5,969	975	16.33	7,120	3,375	47.40	39	0.55	2,100	29.49
10 분당성마르코	7,717	2,387	30.93	7,722	2,120	27.45	8,656	1,166	13.47	101	1.17	2,430	28.07
11 분당성마리아	3,919	1,101	28.09	4,238	1,165	27.49	4,827	1,887	39.09	12	0.25	1,300	26.93
12 분당성마태오	10,785	3,422	31.73	11,152	3,136	28.12	14,923	7,086	47.48	113	0.76	4,020	26.94
13 분당성바오로	6,564	2,039	31.06	6,267	2,110	33.67	8,421	1,795	21.32	235	2.79	2,500	29.69
14 분당성요한	13,443	5,008	37.25	13,722	4,174	30.42	16,484	5,550	33.67	131	0.79	5,721	34.71
15 산 북	386	155	40.16	398	146	36.68	503	125	24.85	1	0.20	185	36.78
16 상 대 원	1,589	555	34.93	1,569	527	33.59	1,902	640	33.65	119	6.26	580	30.49
17 서 부	491	167	34.01	318	201	63.21	537	61	11.36	4	0.74	129	24.02
18 성 남 동	2,230	876	39.28	2,799	848	30.30	4,588	2,010	43.81	27	0.59	1,101	24.00
19 수 진 동	1,689	791	46.83	1,683	689	40.94	1,967	527	26.79	70	3.56	850	43.21
20 신 장	4,065	1,220	30.01	4,156	1,246	29.98	5,081	362	7.12	14	0.28	1,360	26.77
21 신 흥 동	2,803	878	31.32	1,768	765	43.27	1,940	450	23.20	7	0.36	750	38.66
22 오 포	1,150	459	39.91	1,081	368	34.04	1,324	328	24.77	9	0.68	450	33.99
23 위례성테레사	1,793	767	42.78	2,421	946	39.07	2,879	856	29.73	26	0.90	929	32.27
24 은행동성가정	1,321	549	41.56	1,344	542	40.33	1,538	500	32.51	11	0.72	453	29.45
25 초 월	1,524	606	39.76	1,574	528	33.55	1,926	215	11.16	17	0.88	560	29.08
26 태 평 동	1,425	485	34.04	1,262	490	38.83	1,455	428	29.42	26	1.79	516	35.46
27 퇴 춘	1,358	621	45.73	1,433	492	34.33	1,682	259	15.40	33	1.96	617	36.68
28 판교성김대건안드레아	4,308	1,484	34.45	4,205	1,344	31.96	5,124	1,430	27.91	2	0.04	1,458	28.45
29 판교성프란치스코	4,567	1,673	36.63	4,823	1,437	29.79	5,645	2,349	41.61	5	0.09	1,600	28.34
30 풍 산	1,524	476	31.23	1,636	487	29.77	1,947	278	14.28	—	—	690	35.44
31 화남성정하상바오로	3,082	1,136	36.86	3,138	1,189	37.89	3,965	414	10.44	5	0.13	1,392	35.11
32 황 산	신 설			679	255	37.56	793	81	10.21	—	—	220	27.74
합 계	100,751	34,454	34.20	102,555	31,665	30.88	126,401	38,221	30.24	1,248	0.99	37,762	29.87

수원대리구

구분 본당명	부활 판공성사			성탄 판공성사			대상자	냉 담 교 우				주 일 미 사	
	대상자	받은 신자수	비율	대상자	받은 신자수	비율		주소 확인	비율	거주 미상	비율	참여자	비율
1 고 등 동	1,347	617	45.81	1,322	580	43.87	1,546	449	29.04	50	3.23	515	33.31
2 고 색 동	1,496	487	32.55	1,391	506	36.38	1,610	371	23.04	10	0.62	490	30.43
3 광교1동	2,652	756	28.51	2,703	820	30.34	3,590	1,284	35.77	236	6.57	820	22.84
4 광교2동	2,114	476	22.52	2,252	631	28.02	2,738	359	13.11	43	1.57	850	31.04
5 권선2동	1,378	593	43.03	1,424	511	35.88	1,712	439	25.64	27	1.58	510	29.79
6 권 선 동	7,098	2,395	33.74	7,121	2,437	34.22	8,802	758	8.61	7	0.08	3,600	40.90
7 당수성령	714	257	35.99	737	276	37.45	836	60	7.18	4	0.48	259	30.98
8 동 수 원	2,310	825	35.71	2,565	885	34.50	2,945	659	22.38	17	0.58	880	29.88
9 매향수원	2,949	852	28.89	3,017	899	29.80	3,861	1,600	41.44	218	5.65	869	22.51
10 매 교 동	2,311	545	23.58	1,522	515	33.84	1,679	777	46.28	21	1.25	462	27.52
11 매 탄 동	1,610	743	46.15	1,770	749	42.32	2,221	719	32.37	38	1.71	890	40.07
12 버 드 내	1,229	494	40.20	1,270	535	42.13	1,495	581	38.86	12	0.80	505	33.78
13 북 수 동	1,321	491	37.17	1,327	474	35.72	1,616	235	14.54	12	0.74	700	43.32
14 상 촌	3,108	1,225	39.41	3,212	1,157	36.02	4,053	1,364	33.65	27	0.67	1,250	30.84
15 서 둔 동	2,210	888	40.18	2,201	807	36.67	2,523	896	35.51	9	0.36	714	28.30
16 서 천 동	616	365	59.25	1,127	418	37.09	1,391	416	29.91	1	0.07	389	27.97
17 서 호	486	187	38.48	475	170	35.79	531	214	40.30	-	-	198	37.29
18 세 류 동	1,929	684	35.46	1,920	759	39.53	2,232	207	9.27	26	1.16	777	34.81
19 영통성령	4,109	1,375	33.46	4,089	1,356	33.16	4,763	1,862	39.09	22	0.46	1,314	27.59
20 영통성요셉	2,543	809	31.81	2,278	772	33.89	3,183	1,206	37.89	27	0.85	910	28.59
21 영통영덕	3,497	1,342	38.38	3,550	1,187	33.44	4,127	1,499	36.32	2	0.05	1,220	29.56
22 오목천동	1,444	548	37.95	1,643	539	32.81	1,919	308	16.05	4	0.21	650	33.87
23 원 천 동	3,608	1,042	28.88	3,567	953	26.72	4,473	1,523	34.05	315	7.04	1,075	24.03
24 율 전 동	4,648	1,237	26.61	4,854	1,215	25.03	5,475	2,631	48.05	30	0.55	1,107	20.22
25 인 계 동	2,467	778	31.54	2,441	771	31.59	2,925	1,136	38.84	102	3.49	756	25.85
26 일 월	3,626	1,286	35.47	3,593	1,224	34.07	4,095	1,723	42.08	30	0.73	1,149	28.06
27 입 북 동	424	181	42.69	472	149	31.57	547	49	8.96	3	0.55	163	29.80
28 정자꽃미	4,365	1,436	32.90	4,365	1,222	28.00	5,736	2,357	41.09	158	2.75	1,380	24.06
29 정자동주교좌	3,663	1,462	39.91	3,334	1,540	46.19	4,784	1,140	23.83	56	1.17	1,455	30.41
30 조원동주교좌	4,006	1,552	38.74	4,100	1,374	33.51	5,448	1,035	19.00	259	4.75	1,550	28.45
31 조원솔대	3,230	1,319	40.84	3,164	1,270	40.14	4,083	516	12.64	-	-	1,353	33.14
32 지 동	3,320	1,247	37.56	3,302	1,366	41.37	3,829	1,421	37.11	28	0.73	1,017	26.56
33 칠 보	1,585	517	32.62	1,780	587	32.98	2,212	721	32.59	46	2.08	640	28.93
34 호매실동	436	162	37.16	512	207	40.43	635	209	32.91	17	2.68	148	23.31
35 화 서 동	3,108	1,146	36.87	2,534	1,034	40.81	2,899	501	17.28	10	0.34	864	29.80
36 흥 덕	2,486	813	32.70	2,498	710	28.42	3,035	998	32.88	113	3.72	736	24.25
합 계	89,443	31,132	34.81	89,432	30,605	34.22	109,549	32,223	29.41	1,980	1.81	32,165	29.36

안산대 리 구

구분 본당명		부활 판공성사			성탄 판공성사			대상자	냉 담 교 우				주 일 미 사	
		대상자	받은 신자수	비율	대상자	받은 신자수	비율		주소 확인	비율	거주 미상	비율	참여자	비율
1	감 골	2,040	807	39.56	2,022	766	37.88	2,286	734	32.11	—	—	676	29.57
2	고 잔	1,400	364	26.00	1,393	370	26.56	1,524	91	5.97	196	12.86	381	25.00
3	광 명	3,427	1,170	34.14	3,459	1,039	30.04	3,779	1,486	39.32	—	—	1,172	31.01
4	광 문	1,097	418	38.10	997	347	34.80	1,148	450	39.20	—	—	422	36.76
5	광 복	2,672	959	35.89	2,720	827	30.40	3,124	1,299	41.58	7	0.22	838	26.82
6	군 자	1,777	658	37.03	1,653	629	38.05	1,878	617	32.85	27	1.44	530	28.22
7	능곡동성가정	766	227	29.63	796	227	28.52	937	101	10.78	2	0.21	256	27.32
8	대 학 동	1,648	504	30.58	1,657	550	33.19	2,030	829	40.84	26	1.28	640	31.53
9	목 감	1,263	541	42.83	1,536	701	45.64	1,969	256	13.00	14	0.71	515	26.16
10	반월성마리아	1,249	436	34.91	1,142	373	32.66	1,290	407	31.55	3	0.23	390	30.23
11	배 곧	신 설			1,349	432	32.02	1,664	497	29.87	—	—	363	21.81
12	본오동성요한세례자	3,218	1,000	31.08	3,121	984	31.53	3,588	686	19.12	62	1.73	989	27.56
13	상 록 수	1,935	521	26.93	1,460	476	32.60	2,660	189	7.11	40	1.50	653	24.55
14	선부동성가정	1,775	606	34.14	1,806	579	32.06	2,168	322	14.85	22	1.01	500	23.06
15	성 포 동	2,369	714	30.14	2,369	630	26.59	2,974	755	25.39	35	1.18	804	27.03
16	소 하 동	2,417	1,147	47.46	2,542	932	36.66	3,427	1,182	34.49	22	0.64	978	28.54
17	시화성바오로	4,960	1,345	27.12	4,005	1,024	25.57	4,846	1,915	39.52	49	1.01	1,325	27.34
18	시화성베드로	1,209	351	29.03	1,157	364	31.46	1,404	199	14.17	10	0.71	394	28.06
19	안산성마르코	1,368	430	31.43	1,231	411	33.39	1,444	485	33.59	57	3.95	501	34.70
20	안산성마리아	1,668	545	32.67	1,731	633	36.57	1,918	545	28.42	—	—	594	30.97
21	안산성안나	1,292	369	28.56	1,322	357	27.00	1,525	615	40.33	15	0.98	406	26.62
22	안산성요셉	994	432	43.46	971	392	40.37	1,265	73	5.77	5	0.40	414	32.73
23	연 성	1,554	481	30.95	1,534	463	30.18	1,737	479	27.58	6	0.35	531	30.57
24	와동일치의모후	2,144	856	39.93	2,179	753	34.56	2,415	860	35.61	54	2.24	722	29.90
25	원 곡	1,763	665	37.72	1,771	594	33.54	2,054	527	25.66	20	0.97	715	34.81
26	월 피 동	2,846	1,045	36.72	2,844	947	33.30	3,444	1,426	41.41	103	2.99	979	28.43
27	장 곡	1,098	330	30.05	1,043	275	26.37	1,310	97	7.40	5	0.38	289	22.06
28	철 산	6,411	2,190	34.16	6,438	2,054	31.90	7,720	3,293	42.66	169	2.19	2,293	29.70
29	초 지 동	1,699	528	31.08	1,705	530	31.09	2,009	848	42.21	21	1.05	523	26.03
30	하 안	3,844	1,349	35.09	3,934	1,261	32.05	4,606	1,689	36.67	236	5.12	1,631	35.41
합 계		61,903	20,988	33.90	61,887	19,920	32.19	74,143	22,952	30.96	1,206	1.63	21,424	28.90

안양대 리 구

구분 본당명			부활 판공성사			성탄 판공성사			대상자	냉 담 교 우				주 일 미 사	
			대상자	받은 신자수	비율	대상자	받은 신자수	비율		주소 확인	비율	거주 미상	비율	참여자	비율
1	과	천	4,007	1,210	30.20	3,669	1,052	28.67	5,230	2,097	40.10	43	0.82	1,153	22.05
2	관	악	2,161	764	35.35	2,266	668	29.48	2,540	1,057	41.61	107	4.21	646	25.43
3	군	포	3,954	1,303	32.95	3,967	1,013	25.54	5,122	1,912	37.33	197	3.85	1,222	23.86
4	금	정	2,610	804	30.80	2,622	886	33.79	3,132	1,269	40.52	149	4.76	900	28.74
5	대	야 미	1,235	364	29.47	1,277	348	27.25	1,341	160	11.93	14	1.04	366	27.29
6	매	곡	3,191	1,279	40.08	2,995	1,083	36.16	3,486	1,253	35.94	43	1.23	1,040	29.83
7	명	학	1,704	533	31.28	1,707	536	31.40	2,020	792	39.21	52	2.57	550	27.23
8	벌	말	4,072	1,119	27.48	4,000	1,014	25.35	5,042	1,585	31.44	353	7.00	1,485	29.45
9	범	계	4,025	1,538	38.21	3,985	1,392	34.93	5,056	1,771	35.03	23	0.45	1,449	28.66
10	별	양 동	3,908	1,056	27.02	3,862	860	22.27	4,592	2,183	47.54	72	1.57	1,650	35.93
11	부곡동성요셉		736	264	35.87	744	254	34.14	912	280	30.70	5	0.55	256	28.07
12	비	산 동	4,015	1,501	37.38	4,162	1,526	36.67	4,811	1,853	38.52	140	2.91	1,250	25.98
13	산	본	5,831	1,795	30.78	5,717	1,659	29.02	7,033	1,354	19.25	26	0.37	1,840	26.16
14	석	수 동	3,246	1,271	39.16	3,198	1,246	38.96	3,569	1,140	31.94	-	-	1,096	30.71
15	수	리 동	3,836	1,125	29.33	3,877	1,202	31.00	5,108	688	13.47	96	1.88	1,566	30.66
16	오	전 동	4,553	1,536	33.74	4,436	1,517	34.20	5,336	2,164	40.55	166	3.11	1,436	26.91
17	왕	곡	947	294	31.05	870	237	27.24	1,172	241	20.56	9	0.77	328	27.99
18	용	호	3,864	1,264	32.71	3,589	1,017	28.34	4,664	798	17.11	137	2.94	1,175	25.19
19	의	왕	2,333	747	32.02	2,323	569	24.49	2,694	464	17.22	7	0.26	754	27.99
20	인	덕 원	5,023	2,010	40.02	5,156	1,661	32.21	5,865	2,255	38.45	7	0.12	2,761	47.08
21	중	앙	7,738	2,702	34.92	7,255	2,253	31.05	9,236	3,584	38.80	890	9.64	2,496	27.02
22	청계예수성심		1,560	634	40.64	1,758	630	35.84	2,129	179	8.41	12	0.56	610	28.65
23	평	촌	6,015	1,980	32.92	5,648	1,704	30.17	6,760	2,797	41.38	28	0.41	1,855	27.44
24	포	일	2,377	867	36.47	2,787	861	30.89	3,367	392	11.64	22	0.65	900	26.73
25	하	우 현	174	25	14.37	164	27	16.46	192	36	18.75	4	2.08	67	34.90
26	호	계 동	3,351	1,153	34.41	3,169	952	30.04	3,648	479	13.13	8	0.22	894	24.51
27	호	평	3,896	1,289	33.09	3,844	1,268	32.99	4,610	1,239	26.88	255	5.53	1,120	24.30
합 계			90,362	30,427	33.67	89,047	27,435	30.81	108,667	34,022	31.31	2,865	2.64	30,865	28.40

용인대리구

구분 본당명		부활 판공성사			성탄 판공성사			대상자	냉 담 교 우				주 일 미 사	
		대상자	받은 신자수	비율	대상자	받은 신자수	비율		주소 확인	비율	거주 미상	비율	참여자	비율
1	가 남	615	314	51.06	659	338	51.29	905	35	3.87	3	0.33	389	42.98
2	구 성	5,993	2,177	36.33	5,944	2,036	34.25	7,390	2,128	28.80	725	9.81	2,232	30.20
3	기흥성바오로	1,151	408	35.45	1,207	381	31.57	1,547	475	30.70	63	4.07	490	31.67
4	동백성마리아	2,828	1,007	35.61	2,986	1,060	35.50	3,508	219	6.24	18	0.51	1,062	30.27
5	동백성요셉	2,611	772	29.57	2,870	790	27.53	3,379	606	17.93	34	1.01	887	26.25
6	동천성바오로	3,949	1,363	34.52	3,782	1,290	34.11	5,088	1,787	35.12	39	0.77	1,470	28.89
7	모 전 동	1,370	407	29.71	1,420	399	28.10	1,874	616	32.87	229	1.00	431	23.00
8	모 현	1,992	807	40.51	1,897	816	43.02	2,365	275	11.63	10	0.42	600	25.37
9	문 호 리	620	234	37.74	622	211	33.92	717	201	28.03	6	0.84	229	31.94
10	반 월 성	732	302	41.26	724	328	45.30	835	212	25.39	9	1.08	303	36.29
11	백 암	809	287	35.48	742	267	35.98	901	362	40.18	29	3.22	284	31.52
12	보라동성가정	4,256	1,505	35.36	4,329	1,376	31.79	5,271	1,923	36.48	254	4.82	1,556	29.52
13	보 정	4,895	1,735	35.44	4,884	1,652	33.82	5,609	2,329	41.52	-	-	1,830	32.63
14	북 여 주	1,570	561	35.73	1,675	588	35.10	1,997	463	23.18	49	2.45	460	23.03
15	삼 가 동	871	521	59.82	1,164	500	42.96	1,445	367	25.40	38	2.63	449	31.07
16	상하성모세	2,469	937	37.95	2,486	840	33.79	2,848	1,166	40.94	36	1.26	870	30.55
17	상 현 동	7,772	2,538	32.66	7,828	2,558	32.68	9,528	3,311	34.75	186	1.95	2,817	29.57
18	성북동성마리아요셉	5,161	1,663	32.22	5,344	1,436	26.87	6,457	588	9.11	39	0.60	1,780	27.57
19	송 전	902	273	30.27	914	291	31.84	1,117	502	44.94	12	1.07	309	27.66
20	수 지	6,141	1,597	26.01	6,071	1,705	28.08	7,043	1,943	27.59	60	0.85	2,294	32.57
21	신 갈	4,364	1,601	36.69	4,437	1,376	31.01	5,354	1,492	27.87	342	6.39	1,599	29.87
22	신 둔	885	284	32.09	833	269	32.29	1,075	312	29.02	27	2.51	350	32.56
23	신 봉 동	4,284	703	16.41	4,301	686	15.95	5,018	1,934	38.54	49	0.98	1,250	24.91
24	아 미 동	1,386	598	43.15	1,435	538	37.49	1,897	407	21.45	105	5.54	530	27.94
25	양 동	523	249	47.61	444	202	45.50	486	114	23.46	9	1.85	162	33.33
26	양 수 리	703	381	54.20	705	351	49.79	828	92	11.11	6	0.72	335	40.46
27	양 지	1,555	473	30.42	1,556	408	26.22	1,880	760	40.43	39	2.07	440	23.40
28	양 평	2,907	1,086	37.36	3,441	1,095	31.82	3,754	1,269	33.80	77	2.05	1,100	29.30
29	여 주	2,780	851	30.61	2,874	855	29.75	3,104	994	32.02	109	3.51	902	29.06
30	용 문	1,843	675	36.63	1,858	716	38.54	2,473	872	35.26	211	8.53	850	34.37
31	용 인	3,171	797	25.13	3,253	897	27.57	4,223	1,396	33.06	35	0.83	1,285	30.43
32	원 삼	673	336	49.93	689	332	48.19	874	276	31.58	3	0.34	350	40.05
33	이 천	3,309	1,305	39.44	3,313	1,299	39.21	4,153	310	7.46	348	8.38	1,216	29.28
34	이 현	2,456	851	34.65	2,604	524	20.12	3,041	1,348	44.33	5	0.16	835	27.46
35	장 호 원	1,857	657	35.38	1,548	632	40.83	2,127	585	27.50	-	-	621	29.20
36	점 동	610	265	43.44	615	272	44.23	773	172	22.25	-	-	237	30.66
37	죽 전	4,065	1,765	43.42	4,974	1,556	31.28	5,064	1,681	33.20	397	7.84	1,687	33.31
38	죽전동하늘예수	2,759	1,712	62.05	2,721	1,379	50.68	3,086	470	15.23	1	0.03	1,227	39.76
39	천리요셉	1,178	519	44.06	870	399	45.86	1,294	367	28.36	1	0.08	513	39.64
40	청덕성모승천	1,585	542	34.20	1,678	490	29.20	2,071	712	34.38	71	3.43	599	28.92
합 계		99,600	35,058	35.20	101,697	33,138	32.59	122,399	35,071	28.65	3,674	3.00	36,830	30.09

평택대리구

구분 본당명		부활 판공성사			성탄 판공성사			대상자	냉 담 교 우				주 일 미 사	
		대상자	받은 신자수	비율	대상자	받은 신자수	비율		주소 확인	비율	거주 미상	비율	참여자	비율
1	갈 곳 동	2,548	885	34.73	2,599	859	33.05	3,327	1,262	37.93	223	6.70	885	26.60
2	공 도	1,769	754	42.62	1,840	710	38.59	2,657	285	10.73	323	12.16	887	33.38
3	궁 리	635	394	62.05	671	440	65.57	758	101	13.32	20	2.64	240	31.66
4	기 산	1,518	482	31.75	1,653	494	29.89	2,035	779	38.28	69	3.39	478	23.49
5	기안성바오로	2,175	823	37.84	2,233	766	34.30	2,587	943	36.45	11	0.43	765	29.57
6	남 양	2,298	847	36.86	2,362	882	37.34	2,803	189	6.74	84	3.00	996	35.53
7	대 천 동	3,352	1,084	32.34	3,352	997	29.74	3,967	1,667	42.02	92	2.32	1,035	26.09
8	던 지 실	1,028	392	38.13	1,143	438	38.32	1,296	104	8.02	10	0.77	385	29.71
9	동탄능동	2,544	938	36.87	2,570	953	37.08	3,198	1,077	33.68	16	0.50	870	27.20
10	동탄부활	2,501	684	27.35	2,648	772	29.15	3,229	1,257	38.93	154	4.77	1,176	36.42
11	동탄숲속	3,614	1,183	32.73	3,475	1,083	31.17	4,212	312	7.41	18	0.43	1,175	27.90
12	동탄영천동	1,985	690	34.76	1,447	717	49.55	3,267	410	12.55	13	0.40	721	22.07
13	마 도	643	339	52.72	649	336	51.77	835	242	28.98	94	11.26	340	40.72
14	모 산 골	895	276	30.84	885	254	28.70	1,015	82	8.08	8	0.79	328	32.32
15	미 리 내	601	230	38.27	571	218	38.18	817	109	13.34	12	1.47	370	45.29
16	미양성요한바리사미안네	905	358	39.56	909	313	34.43	1,158	124	10.71	35	3.02	310	26.77
17	발 안	1,862	638	34.26	1,826	731	40.03	2,093	644	30.77	5	0.24	871	41.61
18	병 점	3,392	995	29.33	3,151	1,014	32.18	3,724	1,216	32.65	88	2.36	850	22.82
19	봉담성체성혈	1,681	802	47.71	1,822	832	45.66	2,115	454	21.47	-	-	727	34.37
20	비 봉	534	220	41.20	504	215	42.66	551	164	29.76	2	0.36	226	41.02
21	비 전 동	3,692	1,139	30.85	3,674	952	25.91	4,380	1,805	41.21	246	5.62	1,407	32.12
22	사 강	809	392	48.45	761	344	45.20	949	248	26.13	10	1.05	436	45.94
23	상 신	503	179	35.59	645	242	37.52	788	215	27.28	6	0.76	205	26.02
24	서 신	462	299	64.72	486	332	68.31	915	314	34.32	2	0.22	350	38.25
25	서 정 동	3,524	1,217	34.53	3,431	1,180	34.39	4,022	543	13.50	-	-	1,351	33.59
26	세 교 동	1,000	366	36.60	1,061	330	31.10	1,227	263	21.43	5	0.41	433	35.29
27	세 마	1,867	633	33.90	2,002	620	30.97	2,467	237	9.61	17	0.69	656	26.59
28	소 사 벌	710	237	33.38	917	316	34.46	1,094	369	33.73	8	0.73	183	16.73
29	송 서	713	443	62.13	653	358	54.82	705	100	14.18	1	0.14	348	49.36
30	송 탄	2,206	711	32.23	1,901	694	36.51	2,437	1,072	43.99	33	1.35	733	30.08
31	송 현	2,406	1,081	44.93	2,452	980	39.97	2,826	916	32.41	8	0.28	947	33.51
32	안 녕	1,449	487	33.61	1,429	484	33.87	1,868	314	16.81	49	2.62	533	28.53
33	안 성	2,307	1,106	47.94	2,647	1,066	40.27	3,088	732	23.70	25	0.81	989	32.03
34	안 중	2,658	856	32.20	2,686	865	32.20	3,549	1,067	30.06	73	2.06	850	23.95
35	양 성	361	209	57.89	389	185	47.56	562	138	24.56	6	1.07	170	30.25
36	오 산	2,788	791	28.37	2,723	763	28.02	4,240	663	15.64	83	1.96	751	17.71
37	왕 립	1,183	430	36.35	1,179	454	38.51	1,341	338	25.21	-	-	456	34.00
38	용 이 동	575	219	38.09	701	248	35.38	852	126	14.79	11	1.29	263	30.87
39	은 계 동	1,815	587	32.34	2,086	708	33.94	2,924	852	29.14	23	0.79	600	20.52
40	정 남	884	401	45.36	912	395	43.31	1,075	242	22.51	16	1.49	390	36.28
41	조 암	1,673	598	35.74	1,733	575	33.18	2,132	345	16.18	7	0.33	408	19.14
42	죽 산	1,166	501	42.97	1,177	504	42.82	1,498	193	12.88	63	4.21	480	32.04
43	진 사 리	1,309	458	34.99	1,352	399	29.51	1,761	560	31.80	176	9.99	493	28.00
44	청 복	767	270	35.20	805	254	31.55	1,060	208	19.62	23	2.17	291	27.45
45	팽 성	1,272	591	46.46	1,078	572	53.06	1,628	252	15.48	13	0.80	754	46.31
46	평 택	3,090	805	26.05	2,992	804	26.87	3,431	1,384	40.34	36	1.05	973	28.36
47	포 승	588	196	33.33	463	197	42.55	678	191	28.17	-	-	275	40.56
48	향 남	1,454	638	43.88	1,452	658	45.32	1,680	199	11.85	6	0.36	643	38.27
합 계		79,711	28,854	36.20	80,097	28,503	35.59	100,821	25,307	25.10	2,223	2.20	30,003	29.76

기 타

구분 본당명	부활 판공성사			성탄 판공성사			대상자	냉 담 교 우				주 일 미 사	
	대상자	받은 신자수	비율	대상자	받은 신자수	비율		주소 확인	비율	거주 미상	비율	참여자	비율
1 최 양 업	-	-	-	-	-	-	339	-	-	-	-	-	-
2 복음화국	-	-	-	-	-	-	258,427	-	-	258,427	100	-	-
합 계	-	-	-	-	-	-	258,766	-	-	258,427	99.87	-	-

구분 대리구명	부활 판공성사			성탄 판공성사			대상자	냉 담 교 우				주 일 미 사	
	대상자	받은 신자수	비율	대상자	받은 신자수	비율		주소 확인	비율	거주 미상	비율	참여자	비율
성남대리구	100,751	34,454	34.20	102,555	31,665	30.88	126,401	38,221	30.24	1,248	0.99	37,762	29.87
수원대리구	89,443	31,132	34.81	89,432	30,605	34.22	109,549	32,223	29.41	1,980	1.81	32,165	29.36
안산대리구	61,903	20,988	33.90	61,887	19,920	32.19	74,143	22,952	30.96	1,206	1.63	21,424	28.90
안양대리구	90,362	30,427	33.67	89,047	27,435	30.81	108,667	34,022	31.31	2,865	2.64	30,865	28.40
용인대리구	99,600	35,058	35.20	101,697	33,138	32.59	122,399	35,071	28.65	3,674	3.00	36,830	30.09
평택대리구	79,711	28,854	36.20	80,097	28,503	35.59	100,821	25,307	25.10	2,223	2.20	30,003	29.76
기 타	-	-	-	-	-	-	258,766	-	-	258,427	99.87	-	-
총 계	521,770	180,913	34.67	524,715	171,266	32.64	900,746	187,796	20.85	271,623	30.16	189,049	20.99

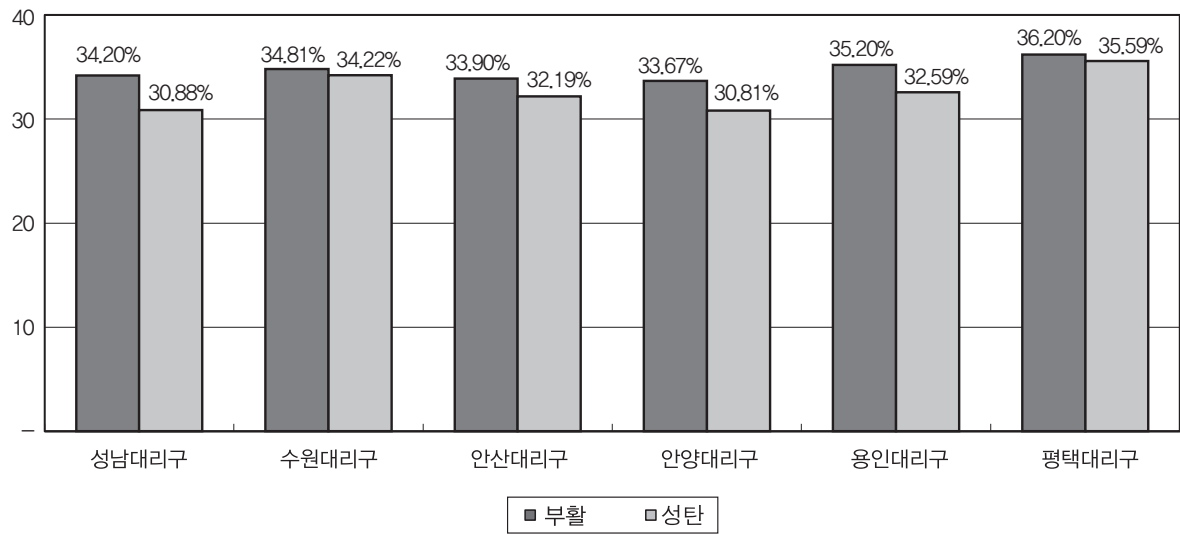
1. 판공성사를 받은 신자의 비율은 실제 대상자에 대한 비율이다.

판공성사 대상자는 첫영성체를 하지 않은 신자와 특별한 사정으로 판공성사를 받을 수 없는 신자를 제외한 숫자이다.

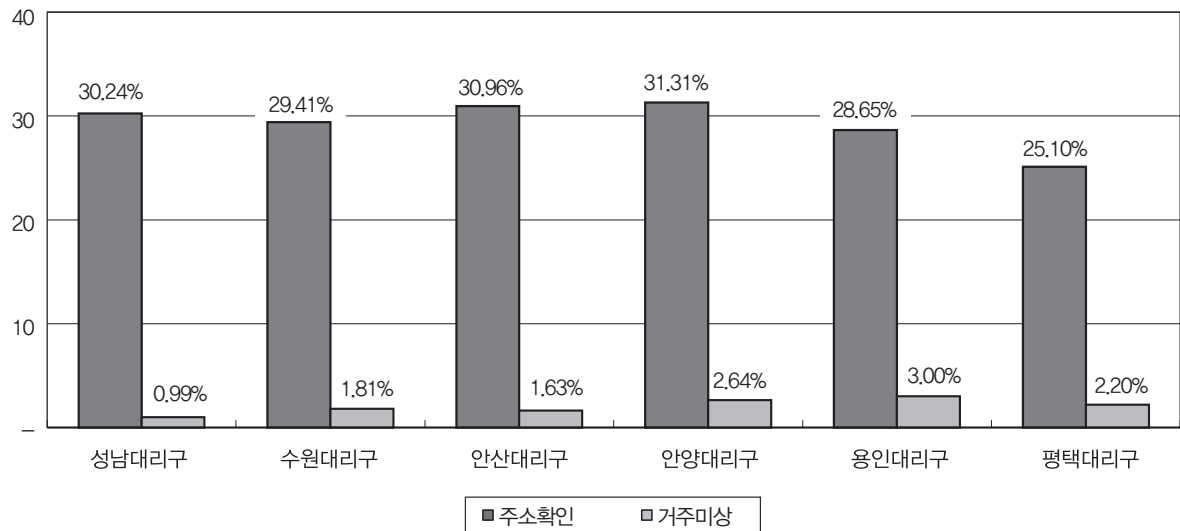
2. 냉담교우와 주일미사 참여자는 신자 총수 대상이다.

3. 주소확인 냉담교우와 거주미상 냉담교우의 비율, 주일미사 참여자의 비율은 신자 총수에 대한 비율이다.

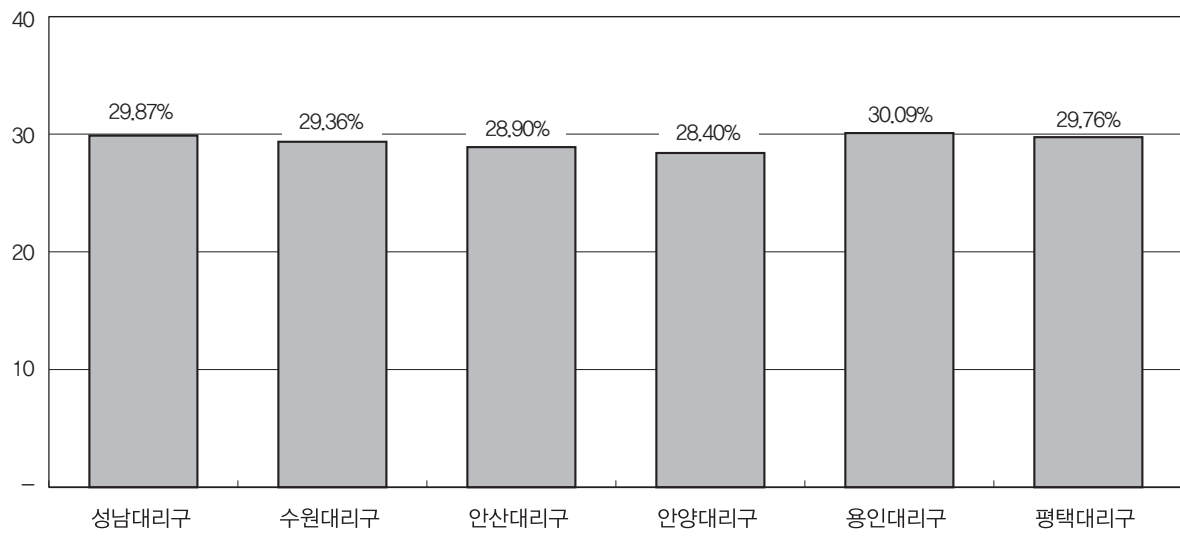
판공성사 비율



냉담교우 비율



주일미사 참여자 비율



◆ VI. 신자 단체 · 주일학교 : 1. 신심 · 사도직 단체

성남대리구

구분 본당명	레지오 마리아			마리아사업회 (포콜라레)			성빈첸시오아바오로회 한국이사회			한국가톨릭 성령쇄신봉사자협의회			한국천주교 지속적인성체조배회		
	남	여	계	남	여	계	남	여	계	남	여	계	남	여	계
1 곤 지 암	27	70	97	-	-	-	-	-	-	1	2	3	-	-	-
2 광 남 동	42	75	117	-	-	-	-	-	-	-	-	-	-	-	-
3 광 주	92	175	267	4	5	9	-	-	-	1	8	9	-	-	-
4 구 산	29	65	94	-	-	-	-	-	-	-	-	-	-	-	-
5 능 평	83	99	182	-	-	-	-	-	-	-	-	-	-	-	-
6 단 대 동	70	175	245	-	-	-	3	2	5	1	9	10	-	-	-
7 도 척	-	-	-	-	-	-	-	-	-	-	-	-	-	-	-
8 도촌동성베드로	10	36	46	-	-	-	-	-	-	-	-	-	-	-	-
9 분당성루카	154	376	530	-	-	-	1	4	5	2	8	10	-	65	65
10 분당성마르코	161	268	429	-	-	-	3	4	7	1	5	6	1	65	66
11 분당성마리아	38	77	115	-	10	10	2	5	7	-	-	-	-	-	-
12 분당성마태오	265	563	828	-	-	-	3	4	7	1	8	9	11	178	189
13 분당성바오로	181	288	469	4	5	9	4	3	7	1	6	7	-	-	-
14 분당성요한	176	416	592	-	-	-	6	4	10	-	8	8	28	314	342
15 산 북	10	21	31	-	-	-	-	-	-	-	-	-	-	-	-
16 상 대 원	6	61	67	-	-	-	-	-	-	-	-	-	-	21	21
17 서 부	9	25	34	-	-	-	-	-	-	-	-	-	-	-	-
18 성 남 동	20	117	137	-	-	-	4	3	7	-	-	-	-	-	-
19 수 진 동	39	47	86	-	-	-	-	-	-	2	8	10	-	-	-
20 신 장	107	281	388	-	-	-	4	3	7	-	10	10	-	-	-
21 신 흥 동	12	70	82	-	-	-	-	-	-	-	8	8	-	-	-
22 오 포	23	47	70	-	-	-	-	-	-	-	-	-	-	-	-
23 위례성테레사	20	46	66	-	-	-	-	-	-	-	-	-	-	-	-
24 은행동성가정	33	80	113	-	-	-	-	-	-	-	-	-	-	-	-
25 초 월	20	78	98	-	-	-	-	-	-	-	7	7	-	-	-
26 태 평 동	31	74	105	-	-	-	1	-	1	-	-	-	-	-	-
27 퇴 춘	55	95	150	-	-	-	-	-	-	-	7	7	-	-	-
28 판교성김대건안드레아	65	122	187	-	-	-	-	-	-	-	8	8	12	101	113
29 판교성프란치스코	51	132	183	-	-	-	-	-	-	-	-	-	3	82	85
30 풍 산	17	37	54	-	-	-	4	4	8	1	5	6	-	-	-
31 화남성정령상바오로	98	125	223	-	-	-	-	-	-	-	9	9	-	-	-
32 황 산	-	30	30	-	-	-	-	-	-	-	-	-	-	-	-
합 계	1,944	4,171	6,115	8	20	28	35	36	71	11	116	127	55	826	881

수원대리구

구분 본당명	레지오 마리아			마리아사업회 (포콜라레)			성빈첸시오아바오로회 한국이사회			한국가톨릭 성령새신봉사자협의회			한국천주교 지속적인성체조배회		
	남	여	계	남	여	계	남	여	계	남	여	계	남	여	계
1 고 등 동	80	43	123	-	-	-	2	2	4	-	8	8	-	-	-
2 고 색 동	-	-	-	-	-	-	15	-	15	1	9	10	-	-	-
3 광교1동	76	89	165	-	-	-	-	-	-	-	-	-	-	-	-
4 광교2동	18	40	58	-	-	-	-	-	-	-	-	-	-	-	-
5 권선2동	28	76	104	-	-	-	-	-	-	-	-	-	-	-	-
6 권 선 동	114	224	338	-	-	-	3	4	7	-	5	5	18	132	150
7 당수성령	27	48	75	-	-	-	-	-	-	-	5	5	-	-	-
8 동 수 원	34	84	118	-	-	-	-	-	-	-	-	-	-	-	-
9 망포동예수심	90	122	212	-	-	-	5	1	6	-	-	-	-	-	-
10 매 교 동	25	46	71	-	-	-	4	-	4	1	3	4	-	-	-
11 매 탄 동	63	66	129	-	-	-	-	-	-	-	-	-	-	-	-
12 버 드 내	24	76	100	-	-	-	1	3	4	1	4	5	-	-	-
13 북 수 동	21	24	45	-	-	-	-	-	-	1	7	8	-	-	-
14 상 촌	53	120	173	-	-	-	8	-	8	1	9	10	-	17	17
15 서 둔 동	65	94	159	-	-	-	3	5	8	-	5	5	-	-	-
16 서 천 동	27	43	70	-	-	-	-	-	-	-	-	-	-	-	-
17 서 호	14	20	34	-	-	-	1	5	6	-	5	5	-	-	-
18 세 류 동	65	85	150	-	-	-	3	5	8	1	9	10	-	51	51
19 영통성령	90	158	248	-	-	-	-	-	-	-	9	9	-	-	-
20 영통성요셉	76	80	156	-	-	-	-	-	-	-	-	-	3	28	31
21 영통영덕	90	148	238	-	-	-	-	-	-	-	12	12	-	-	-
22 오목천동	40	55	95	-	-	-	6	3	9	-	9	9	-	-	-
23 원 천 동	54	115	169	-	-	-	8	3	11	-	5	5	15	56	71
24 읍 전 동	27	70	97	-	-	-	2	6	8	1	3	4	-	-	-
25 인 계 동	51	71	122	-	-	-	-	-	-	-	-	-	-	-	-
26 일 월	54	94	148	-	-	-	5	7	12	-	4	4	-	-	-
27 입 북 동	15	15	30	-	-	-	-	-	-	-	-	-	-	-	-
28 정자꽃미	89	128	217	-	-	-	6	4	10	1	5	6	-	-	-
29 정자동주교좌	106	91	197	-	-	-	-	-	-	1	5	6	-	-	-
30 조원동주교좌	122	248	370	-	-	-	-	-	-	2	11	13	-	-	-
31 조원솔대	133	142	275	-	-	-	-	-	-	1	9	10	2	33	35
32 지 동	48	96	144	-	-	-	3	6	9	1	5	6	7	48	55
33 칠 보	32	58	90	-	-	-	2	3	5	1	3	4	-	-	-
34 호매실동	6	15	21	-	-	-	-	-	-	-	-	-	-	-	-
35 화 서 동	-	163	163	-	-	-	7	-	7	-	4	4	-	45	45
36 흥 덕	40	79	119	-	-	-	-	-	-	1	4	5	-	-	-
합 계	1,897	3,126	5,023	-	-	-	84	57	141	15	157	172	45	410	455

안산대리구

구분 본당명	레지오 마리아			마리아사업회 (포콜라레)			성빈첸시오아바오로회 한국이사회			한국가톨릭 성령새신봉사자협의회			한국천주교 지속적인성체조배회		
	남	여	계	남	여	계	남	여	계	남	여	계	남	여	계
1 감 골	32	58	90	-	-	-	9	4	13	-	5	5	-	-	-
2 고 잔	34	51	85	-	-	-	-	-	-	-	5	5	-	-	-
3 광 명	49	165	214	-	-	-	1	2	3	1	5	6	-	-	-
4 광 문	7	25	32	-	-	-	2	4	6	-	-	-	-	-	-
5 광 북	38	93	131	-	-	-	1	2	3	1	8	9	-	-	-
6 군 자	37	91	128	-	-	-	1	3	4	-	-	-	-	-	-
7 능곡동성가정	22	29	51	-	-	-	-	-	-	-	-	-	-	-	-
8 대 학 동	23	49	72	-	-	-	-	-	-	-	-	-	-	-	-
9 목 감	39	61	100	-	-	-	-	-	-	-	-	-	-	-	-
10 반월성마리아	22	56	78	-	-	-	-	-	-	1	1	2	-	-	-
11 배 곧	18	32	50	-	-	-	-	-	-	-	7	7	-	-	-
12 본오동성요한세례자	55	98	153	-	-	-	8	5	13	-	2	2	-	-	-
13 상 록 수	11	43	54	-	-	-	-	7	7	2	8	10	-	-	-
14 선부동성가정	28	53	81	-	-	-	1	5	6	2	7	9	-	-	-
15 성 포 동	58	127	185	-	-	-	-	-	-	-	6	6	-	-	-
16 소 하 동	40	119	159	-	-	-	4	3	7	1	5	6	-	-	-
17 시화성바오로	96	126	222	-	-	-	-	-	-	1	8	9	-	-	-
18 시화성베드로	25	60	85	-	-	-	-	-	-	1	5	6	-	-	-
19 안산성마르코	55	68	123	-	-	-	-	-	-	1	3	4	-	-	-
20 안산성마리아	47	88	135	-	-	-	-	-	-	-	-	-	-	-	-
21 안산성안나	27	47	74	-	-	-	-	-	-	-	-	-	-	-	-
22 안산성요셉	22	35	57	-	-	-	-	-	-	-	2	2	-	-	-
23 연 성	26	71	97	-	-	-	-	-	-	1	5	6	-	-	-
24 외동일치의모후	45	110	155	-	-	-	-	-	-	1	7	8	-	-	-
25 원 곡	29	95	124	-	-	-	4	5	9	-	4	4	-	-	-
26 월 피 동	40	103	143	-	-	-	-	-	-	-	7	7	6	56	62
27 장 곡	18	34	52	-	-	-	-	-	-	-	6	6	-	-	-
28 철 산	98	224	322	-	-	-	7	4	11	1	6	7	19	182	201
29 초 지 동	14	75	89	-	-	-	-	-	-	-	-	-	-	-	-
30 하 안	53	87	140	-	10	10	7	3	10	2	8	10	-	-	-
합 계	1,108	2,373	3,481	-	10	10	45	47	92	16	120	136	25	238	263

안양대 리구

구분 본당명	레지오 마리아			마리아사업회 (포콜라레)			성빈첸시오아바오로회 한국이사회			한국가톨릭 성령새신봉자협의회			한국천주교 지속적인성체조배회		
	남	여	계	남	여	계	남	여	계	남	여	계	남	여	계
1 과 천	59	109	168	-	-	-	4	5	9	-	-	-	-	-	-
2 관 악	46	61	107	-	-	-	-	-	-	-	-	-	-	32	32
3 군 포	-	-	-	-	-	-	4	3	7	-	-	-	-	106	106
4 금 정	75	123	198	-	-	-	-	-	-	-	4	4	-	-	-
5 대 야 미	24	40	64	-	-	-	-	-	-	-	-	-	-	-	-
6 매 곡	29	77	106	-	-	-	-	-	-	-	-	-	-	-	-
7 명 학	45	72	117	-	-	-	-	-	-	1	6	7	-	-	-
8 벌 말	15	55	70	-	-	-	1	6	7	-	-	-	3	70	73
9 범 계	102	93	195	-	-	-	2	10	12	-	10	10	-	-	-
10 별 양 동	68	66	134	-	10	10	3	6	9	1	6	7	-	-	-
11 부곡동성요셉	21	40	61	-	-	-	-	-	-	-	-	-	-	-	-
12 비 산 동	90	135	225	-	-	-	7	4	11	1	6	7	4	46	50
13 산 본	138	213	351	-	-	-	-	-	-	-	-	-	-	-	-
14 석수동	75	130	205	-	-	-	-	-	-	3	13	16	2	47	49
15 수 리 동	81	151	232	-	-	-	-	-	-	-	-	-	-	-	-
16 오 전 동	230	108	338	-	4	4	4	3	7	-	7	7	10	97	107
17 왕 곡	11	41	52	-	-	-	-	-	-	-	-	-	-	-	-
18 용 호	55	160	215	-	-	-	5	6	11	-	-	-	-	-	-
19 의 왕	43	146	189	-	-	-	5	6	11	-	-	-	-	-	-
20 인 덕 원	89	118	207	-	-	-	3	6	9	1	10	11	-	-	-
21 중 앙	264	269	533	3	7	10	3	3	6	5	12	17	4	144	148
22 청계예수성심	8	47	55	-	-	-	-	-	-	-	-	-	-	-	-
23 평 춘	112	216	328	-	-	-	6	7	13	3	7	10	-	-	-
24 포 일	60	118	178	-	-	-	9	3	12	2	7	9	6	81	87
25 하 우 현	-	-	-	-	-	-	-	-	-	-	-	-	-	-	-
26 호 계 동	109	168	277	-	-	-	-	-	-	1	10	11	-	-	-
27 호 평	72	121	193	-	-	-	-	-	-	1	4	5	-	-	-
합 계	1,921	2,877	4,798	3	21	24	56	68	124	19	102	121	29	623	652

용인대리구

구분 본당명	레지오 마리아			마리아사업회 (포콜라레)			성빈첸시오아바오로회 한국이사회			한국가톨릭 성령새신봉사자협의회			한국천주교 지속적인성체조배회		
	남	여	계	남	여	계	남	여	계	남	여	계	남	여	계
1 가 남	24	39	63	-	-	-	-	-	-	-	-	-	-	-	-
2 구 성	116	218	334	-	-	-	6	3	9	1	9	10	-	-	-
3 기홍성바오로	40	58	98	-	-	-	-	-	-	-	-	-	-	-	-
4 동백성마리아	38	92	130	-	-	-	1	4	5	-	-	-	-	-	-
5 동백성요셉	75	39	114	-	-	-	5	2	7	-	-	-	-	-	-
6 동천성바오로	53	27	80	-	-	-	-	-	-	-	-	-	-	-	-
7 모 전 동	25	41	66	-	-	-	13	4	17	1	5	6	-	-	-
8 모 현	53	79	132	-	-	-	-	-	-	1	9	10	-	-	-
9 문 호 리	13	33	46	-	-	-	-	-	-	-	-	-	-	-	-
10 반 월 성	14	46	60	-	-	-	-	-	-	-	-	-	-	-	-
11 백 암	22	59	81	-	-	-	-	-	-	-	-	-	-	-	-
12 보라동성가정	130	160	290	-	-	-	-	-	-	-	-	-	7	59	66
13 보 정	64	161	225	-	-	-	-	-	-	-	-	-	15	168	183
14 북 여 주	8	25	33	-	-	-	-	-	-	1	8	9	-	-	-
15 삼 가 동	22	58	80	-	-	-	-	-	-	1	5	6	-	-	-
16 상하성모세	-	-	-	-	-	-	-	-	-	1	7	8	-	-	-
17 상 현 동	100	327	427	3	5	8	1	4	5	1	12	13	-	140	140
18 성부동성마리아요셉	84	164	248	-	-	-	-	-	-	1	11	12	-	63	63
19 송 전	13	55	68	-	-	-	-	-	-	-	-	-	-	-	-
20 수 지	73	114	187	-	-	-	2	3	5	-	-	-	-	-	-
21 신 갈	80	165	245	-	-	-	-	-	-	1	8	9	3	24	27
22 신 둔	19	27	46	-	-	-	-	-	-	-	-	-	-	-	-
23 신 봉 동	43	82	125	-	-	-	-	-	-	-	-	-	-	-	-
24 아 미 동	26	50	76	-	-	-	-	-	-	-	-	-	-	-	-
25 양 동	20	19	39	-	-	-	-	-	-	-	-	-	-	-	-
26 양 수 리	28	33	61	-	-	-	-	-	-	-	-	-	-	-	-
27 양 지	19	53	72	-	-	-	-	-	-	-	-	-	-	-	-
28 양 평	55	163	218	-	-	-	-	-	-	-	-	-	-	-	-
29 여 주	18	69	87	-	-	-	5	7	12	1	5	6	3	45	48
30 용 문	28	88	116	-	-	-	-	-	-	-	-	-	-	-	-
31 용 인	78	199	277	-	-	-	36	41	77	-	-	-	5	79	84
32 원 삼	18	25	43	-	-	-	-	-	-	-	-	-	-	-	-
33 이 천	25	124	149	-	-	-	-	-	-	1	9	10	-	-	-
34 이 현	25	52	77	-	-	-	-	-	-	-	-	-	-	-	-
35 장 호 원	17	131	148	-	-	-	-	-	-	1	7	8	-	-	-
36 점 동	-	6	6	-	-	-	-	-	-	-	-	-	-	-	-
37 죽 전	69	103	172	-	-	-	3	14	17	-	-	-	-	-	-
38 죽전동하늘예문	79	85	164	-	-	-	-	-	-	-	10	10	19	120	139
39 천리요셉	19	54	73	-	-	-	-	-	-	-	7	7	-	-	-
40 청덕성모송천	22	59	81	-	-	-	-	-	-	-	-	-	-	-	-
합 계	1,655	3,382	5,037	3	5	8	72	82	154	12	112	124	52	698	750

평택대리구

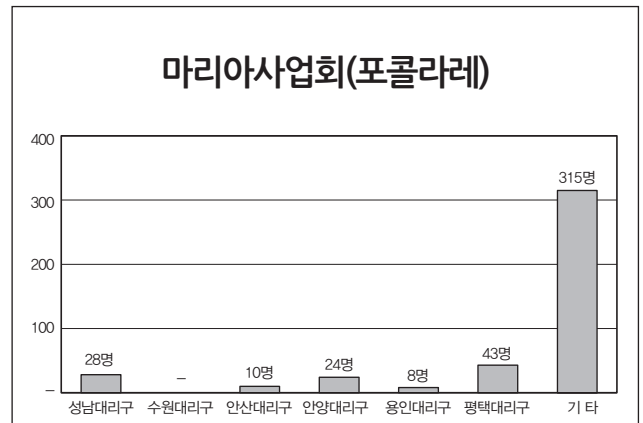
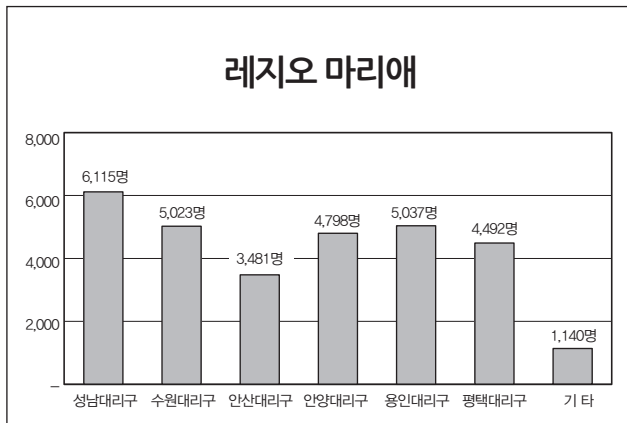
구분 본당명	레지오 마리아			마리아사업회 (포콜라레)			성빈첸시오아바오로회 한국이사회			한국가톨릭 성령새신봉사자협의회			한국천주교 지속적인성체조배회		
	남	여	계	남	여	계	남	여	계	남	여	계	남	여	계
1 갈 곳 동	51	91	142	-	-	-	-	-	-	-	-	-	-	-	-
2 공 도	39	95	134	-	-	-	-	-	-	-	6	6	-	-	-
3 공 리	8	44	52	-	-	-	-	-	-	-	-	-	-	-	-
4 기 산	15	50	65	-	-	-	5	4	9	1	6	7	-	-	-
5 기안성바오로	29	106	135	-	-	-	-	-	-	-	-	-	-	-	-
6 남 양	60	112	172	-	-	-	-	-	-	-	4	4	-	-	-
7 대 천 동	43	147	190	-	-	-	-	-	-	-	-	-	-	-	-
8 던 지 실	10	71	81	-	-	-	3	8	11	-	-	-	-	-	-
9 동탄능동	72	106	178	-	-	-	-	-	-	-	-	-	-	-	-
10 동탄부활	43	75	118	-	-	-	-	-	-	-	-	-	-	-	-
11 동탄숲속	42	60	102	-	-	-	-	-	-	-	-	-	-	-	-
12 동탄영천동	18	48	66	-	-	-	-	-	-	-	-	-	-	-	-
13 마 도	3	15	18	-	-	-	-	-	-	-	-	-	-	-	-
14 모 산 골	10	66	76	-	-	-	-	-	-	-	-	-	-	-	-
15 미 리 내	13	40	53	-	-	-	-	-	-	-	-	-	-	-	-
16 미양성요한마리아바티	8	32	40	-	-	-	-	-	-	-	4	4	2	34	36
17 발 안	42	88	130	-	-	-	-	-	-	-	7	7	-	-	-
18 병 점	37	99	136	-	-	-	4	1	5	-	4	4	-	-	-
19 봉담성체성혈	19	57	76	-	-	-	-	-	-	-	5	5	-	-	-
20 비 봉	11	47	58	-	-	-	-	-	-	-	-	-	-	-	-
21 비 전 동	49	135	184	-	-	-	4	6	10	1	2	3	7	87	94
22 사 강	12	37	49	-	-	-	-	-	-	-	-	-	-	-	-
23 상 신	9	22	31	-	-	-	-	-	-	-	-	-	-	-	-
24 서 신	5	25	30	-	-	-	-	-	-	-	-	-	-	-	-
25 서 정 동	19	108	127	-	8	8	-	-	-	-	-	-	-	-	-
26 세 교 동	29	41	70	-	-	-	-	-	-	-	-	-	-	-	-
27 세 마	16	61	77	-	-	-	4	4	8	-	4	4	-	-	-
28 소 사 별	-	-	-	-	-	-	-	-	-	-	-	-	-	-	-
29 송 서	4	46	50	10	10	20	-	-	-	-	-	-	-	-	-
30 송 탄	31	113	144	-	-	-	-	-	-	-	7	7	3	46	49
31 송 현	37	128	165	-	15	15	-	-	-	-	-	-	-	-	-
32 안 녕	31	45	76	-	-	-	-	-	-	-	-	-	-	-	-
33 안 성	40	92	132	-	-	-	13	4	17	2	11	13	1	35	36
34 안 중	46	68	114	-	-	-	-	12	12	-	-	-	-	-	-
35 양 성	5	35	40	-	-	-	-	-	-	-	-	-	-	-	-
36 오 산	58	119	177	-	-	-	5	5	10	-	13	13	-	-	-
37 왕 립	22	56	78	-	-	-	-	-	-	-	3	3	-	-	-
38 용 이 동	16	18	34	-	-	-	-	-	-	-	-	-	-	-	-
39 은 계 동	13	59	72	-	-	-	-	-	-	-	-	-	-	-	-
40 정 남	20	74	94	-	-	-	-	-	-	1	7	8	-	-	-
41 조 암	16	31	47	-	-	-	-	-	-	1	9	10	-	-	-
42 죽 산	34	79	113	-	-	-	-	-	-	-	-	-	-	-	-
43 진 사 리	40	50	90	-	-	-	-	-	-	1	9	10	-	-	-
44 청 복	9	29	38	-	-	-	-	-	-	-	-	-	-	-	-
45 팽 성	19	138	157	-	-	-	-	-	-	-	5	5	-	-	-
46 평 택	29	116	145	-	-	-	38	44	82	-	-	-	3	60	63
47 포 승	15	12	27	-	-	-	-	-	-	-	-	-	-	-	-
48 향 남	37	72	109	-	-	-	-	-	-	-	7	7	-	-	-
합 계	1,234	3,258	4,492	10	33	43	76	88	164	7	113	120	16	262	278

기 타

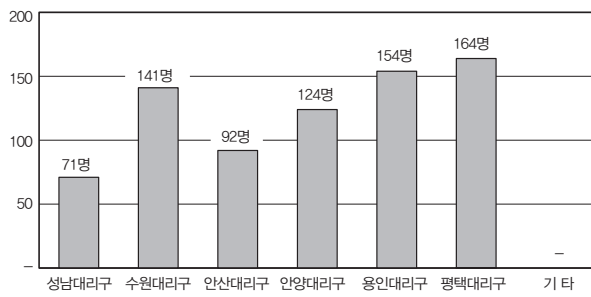
구분 본당명	레지오 마리아			마리아사업회 (포콜라레)			성빈첸시오아바오로회 한국이사회			한국가톨릭 성령쇄신봉사자협의회			한국천주교 지속적인성체조배회		
	남	여	계	남	여	계	남	여	계	남	여	계	남	여	계
1 교 구 청	235	905	1,140	94	221	315	-	-	-	-	-	-	-	-	-
합 계	235	905	1,140	94	221	315	-	-	-	-	-	-	-	-	-

구분 대리구명	레지오 마리아			마리아사업회 (포콜라레)			성빈첸시오아바오로회 한국이사회			한국가톨릭 성령쇄신봉사자협의회			한국천주교 지속적인성체조배회		
	남	여	계	남	여	계	남	여	계	남	여	계	남	여	계
성남대리구	1,944	4,171	6,115	8	20	28	35	36	71	11	116	127	55	826	881
수원대리구	1,897	3,126	5,023	-	-	-	84	57	141	15	157	172	45	410	455
안산대리구	1,108	2,373	3,481	-	10	10	45	47	92	16	120	136	25	238	263
안양대리구	1,921	2,877	4,798	3	21	24	56	68	124	19	102	121	29	623	652
용인대리구	1,655	3,382	5,037	3	5	8	72	82	154	12	112	124	52	698	750
평택대리구	1,234	3,258	4,492	10	33	43	76	88	164	7	113	120	16	262	278
기 타	235	905	1,140	94	221	315	-	-	-	-	-	-	-	-	-
총 계	9,994	20,092	30,086	118	310	428	368	378	746	80	720	800	222	3,057	3,279

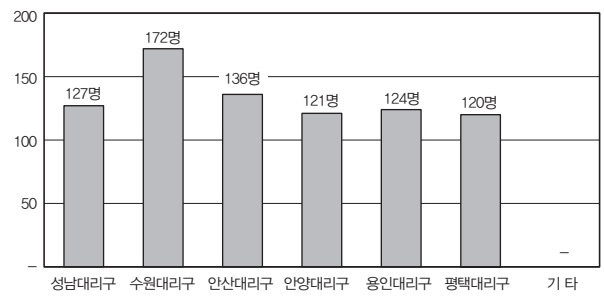
1. 당해 연도 레지오 마리아 단원 남녀별 총수(협조 단원은 제외)
2. 당해 연도 마리아 사업회(포콜라레) 협조 단원 총수
3. 당해 연도 성 빈첸시오 아 바오로 회 한국 이사회 회원 총수
4. 당해 연도 한국 가톨릭 성령 쇄신 봉사자 협의회에 등록된 봉사자 총수
5. 당해 연도 한국 천주교 지속적인 성체 조배회에 등록된 회원 총수



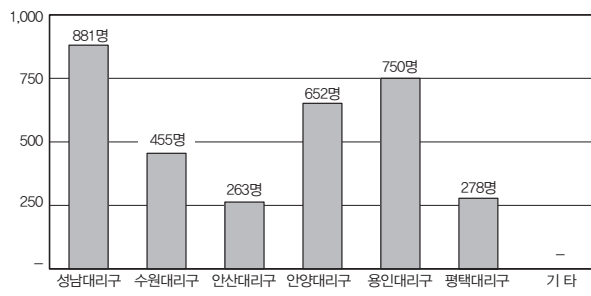
성빈첸시오아바오로회 한국이사회



한국가톨릭 성령쇄신봉사자협의회



한국천주교 지속적인성체조배회



◆ VI. 신자 단체 · 주일학교 : 2 신앙 교육

성남대리구

구분 본당명	꾸르실료			성령쇄신운동			성서사도직			신앙강좌			피정			혼인강좌			M.E.			기타 교육		
	남	여	계	남	여	계	남	여	계	남	여	계	남	여	계	남	여	계	남	여	계	남	여	계
1 곤 지 암	-	1	1	-	-	-	-	-	-	2	15	17	14	45	59	-	-	-	-	-	-	2	5	7
2 광 남 동	-	2	2	-	-	-	7	47	54	80	123	203	93	190	283	-	-	-	-	-	-	1	31	32
3 광 주	1	3	4	-	-	-	7	54	61	2	9	11	8	21	29	5	5	10	2	2	4	147	653	800
4 구 산	-	-	-	-	-	-	-	-	-	3	19	22	4	19	23	-	-	-	1	1	2	52	428	480
5 능 평	-	2	2	-	-	-	-	42	42	629	1,493	2,122	98	303	401	7	10	17	-	-	-	18	67	85
6 단 대 동	2	2	4	-	-	-	-	22	22	252	504	756	34	74	108	1	3	4	-	-	-	-	15	15
7 도 척	1	-	1	-	-	-	-	-	-	-	-	-	-	-	-	2	1	3	-	-	-	-	-	-
8 도촌동성베드로	-	-	-	-	-	-	3	34	37	-	-	-	-	-	-	-	-	-	-	-	-	79	183	262
9 분당성루카	3	2	5	37	328	365	-	-	-	-	-	-	240	610	850	1	3	4	-	-	-	1,300	8,200	9,500
10 분당성마르코	4	3	7	-	-	-	50	2,762	2,812	423	2,196	2,619	336	789	1,125	6	11	17	4	4	8	55	959	1,014
11 분당성마리아	3	2	5	-	-	-	2	80	82	150	500	650	150	500	650	-	2	2	1	1	2	-	-	-
12 분당성마태오	4	4	8	-	-	-	38	254	292	46	54	100	164	1,265	1,429	12	21	33	3	3	6	502	7,742	8,244
13 분당성바오로	2	3	5	-	-	-	112	3,534	3,646	576	798	1,374	335	348	683	8	3	11	1	1	2	349	587	936
14 분당성요한	3	5	8	20	184	204	26	244	270	518	1,996	2,514	463	1,845	2,308	11	13	24	-	-	-	-	-	-
15 산 북	1	2	3	-	-	-	13	48	61	3	24	27	-	-	-	-	-	-	1	1	2	40	79	119
16 상 대 원	1	-	1	-	-	-	-	-	-	-	-	-	2	18	20	3	2	5	-	-	-	64	313	377
17 서 부	-	1	1	-	-	-	-	-	-	-	-	-	-	-	-	-	1	1	-	-	-	-	-	-
18 성 남 동	2	2	4	-	-	-	15	98	113	113	455	568	7	146	153	6	7	13	2	2	4	7	131	138
19 수 진 동	1	1	2	-	-	-	4	91	95	-	8	8	10	171	181	3	3	6	-	-	-	22	113	135
20 신 장	2	2	4	-	-	-	12	36	48	-	-	-	2	3	5	1	1	2	-	-	-	405	840	1,245
21 신 흥 동	-	2	2	-	-	-	-	-	-	1	10	11	15	50	65	1	4	5	1	1	2	90	150	240
22 오 포	1	-	1	-	-	-	-	-	-	-	-	-	-	-	-	3	3	6	-	-	-	2	51	53
23 위례성테레사	-	-	-	-	-	-	-	-	-	-	-	-	-	-	-	1	1	2	-	-	-	-	-	-
24 은행동성가정	1	2	3	-	-	-	80	1,371	1,451	-	-	-	3	26	29	2	1	3	-	-	-	6	68	74
25 초 월	-	1	1	-	-	-	-	-	-	-	-	-	-	-	-	1	-	1	1	1	2	-	-	-
26 태 평 동	-	1	1	-	-	-	1	2	3	-	-	-	9	54	63	1	-	1	-	-	-	470	880	1,350
27 퇴 촌	1	1	2	-	-	-	24	49	73	21	121	142	5	47	52	1	2	3	7	7	14	78	81	159
28 관교성김대건안드레아	1	2	3	-	-	-	45	190	235	1	-	1	14	42	56	4	3	7	2	2	4	235	628	863
29 관교성프란치스코	1	2	3	-	-	-	-	67	67	-	-	-	-	-	-	9	7	16	-	-	-	-	-	-
30 풍 산	-	2	2	-	-	-	4	26	30	11	34	45	18	49	67	-	-	-	1	1	2	24	172	196
31 하남성정하삼바오로	2	2	4	-	-	-	6	59	65	-	2	2	15	153	168	-	1	1	1	1	2	153	283	436
32 황 산	-	-	-	-	-	-	-	-	-	-	-	-	-	-	-	-	-	-	-	-	-	2	11	13
합 계	37	52	89	57	512	569	449	9,110	9,559	2,831	8,361	11,192	2,039	6,768	8,807	89	108	197	28	28	56	4,103	22,670	26,773

수원대리구

본당명	구분			꾸르실료			성령새신운동			성서사도직			신앙강좌			피정			혼인강좌			M.E.			기타 교육		
	남	여	계	남	여	계	남	여	계	남	여	계	남	여	계	남	여	계	남	여	계	남	여	계	남	여	계
1 고 등 동	1	1	2	-	-	-	28	144	172	20	40	60	-	-	-	1	3	4	-	-	-	-	-	-	-	-	-
2 고 색 동	1	1	2	-	-	-	-	-	-	-	-	-	-	-	-	4	1	5	-	-	-	-	-	-	-	-	-
3 광교1동	1	2	3	-	-	-	-	-	-	-	-	-	24	51	75	4	4	8	-	-	-	405	617	1,022	-	-	-
4 광교2동	7	5	12	-	-	-	-	-	-	-	-	-	1	2	3	-	2	2	1	1	2	-	-	-	-	-	-
5 권선2동	1	1	2	-	-	-	-	-	-	15	29	44	-	-	-	4	3	7	2	2	4	53	46	99	-	-	-
6 권 선 동	2	2	4	-	-	-	5	43	48	-	10	10	180	640	820	11	14	25	1	1	2	28	51	79	-	-	-
7 당수성령	2	1	3	-	-	-	-	-	-	-	-	-	-	-	-	1	1	2	-	-	-	-	-	-	-	-	-
8 동 수 원	-	-	-	-	-	-	6	79	85	4	2	6	180	341	521	5	2	7	-	-	-	21	1,003	1,024	-	-	-
9 망포동예수심	2	2	4	-	-	-	2	123	125	12	23	35	194	401	595	6	4	10	-	-	-	414	1,897	2,311	-	-	-
10 매 교 동	1	1	2	-	-	-	-	1,069	1,069	-	56	56	4	6	10	1	4	5	-	-	-	128	194	322	-	-	-
11 매 탄 동	2	2	4	-	-	-	912	3,648	4,560	-	-	-	-	-	-	3	4	7	1	1	2	95	381	476	-	-	-
12 버드 내	1	1	2	-	-	-	-	-	-	7	164	171	3	1	4	2	2	4	-	-	-	528	723	1,251	-	-	-
13 북 수 동	-	1	1	-	-	-	-	-	-	2	2	4	55	150	205	3	4	7	-	-	-	34	130	164	-	-	-
14 상 촌	-	2	2	-	-	-	22	65	87	-	-	-	-	-	-	-	2	2	-	-	-	-	-	-	-	-	-
15 서 둔 동	1	3	4	-	-	-	-	-	-	-	-	-	-	14	14	6	5	11	-	-	-	-	-	-	-	-	-
16 서 천 동	1	1	2	-	-	-	22	137	159	-	-	-	147	151	298	1	1	2	4	4	8	13	30	43	-	-	-
17 서 호	-	-	-	-	-	-	-	-	-	-	-	-	2	1	3	1	-	1	-	-	-	4	23	27	-	-	-
18 세 류 동	2	1	3	11	95	106	-	-	-	-	8	8	5	17	22	4	4	8	1	-	1	306	614	920	-	-	-
19 영통성령	1	2	3	-	-	-	12	175	187	-	-	-	91	223	314	7	10	17	-	-	-	140	560	700	-	-	-
20 영통성요셉	4	2	6	-	-	-	-	-	-	140	400	540	80	240	320	5	2	7	1	1	2	30	120	150	-	-	-
21 영통영덕	3	2	5	-	-	-	-	21	21	-	1	1	24	56	80	3	2	5	4	4	8	3	24	27	-	-	-
22 오목천동	-	-	-	-	-	-	-	-	-	-	-	-	-	-	-	2	3	5	-	-	-	-	-	-	-	-	-
23 원 천 동	-	3	3	-	-	-	1	21	22	-	-	-	81	49	130	2	3	5	-	-	-	145	2,291	2,436	-	-	-
24 을 전 동	-	-	-	-	-	-	-	170	170	2	38	40	-	48	48	5	5	10	3	3	6	34	232	266	-	-	-
25 인 계 동	1	1	2	-	-	-	26	200	226	1	22	23	23	89	112	1	3	4	-	-	-	308	804	1,112	-	-	-
26 일 월	-	2	2	-	-	-	19	176	195	70	526	596	10	59	69	1	6	7	-	-	-	-	885	885	-	-	-
27 입 북 동	-	-	-	-	-	-	-	-	-	-	-	-	-	-	-	-	-	-	-	-	-	-	-	-	-	-	-
28 정자꽃피	1	2	3	-	-	-	6	82	88	23	75	98	116	133	249	5	11	16	-	-	-	117	461	578	-	-	-
29 정자동주교좌	5	3	8	-	-	-	45	101	146	99	597	696	63	127	190	4	8	12	-	-	-	201	623	824	-	-	-
30 조원동주교좌	1	2	3	-	-	-	4	36	40	320	850	1,170	70	180	250	4	4	8	1	1	2	110	210	320	-	-	-
31 조원솔대	1	3	4	-	-	-	37	146	183	-	-	-	21	109	130	4	4	8	-	-	-	340	1,051	1,391	-	-	-
32 지 동	2	2	4	-	-	-	2	60	62	8	17	25	142	333	475	2	4	6	-	-	-	168	393	561	-	-	-
33 칠 보	-	-	-	-	-	-	-	-	-	45	75	120	10	29	39	2	1	3	-	-	-	51	115	166	-	-	-
34 호매실동	-	1	1	-	-	-	-	-	-	-	-	-	-	2	2	1	-	1	-	-	-	21	46	67	-	-	-
35 화 서 동	1	2	3	-	-	-	1	3	4	-	-	-	23	52	75	5	-	5	-	-	-	57	230	287	-	-	-
36 흥 덕	2	2	4	-	-	-	-	34	34	29	67	96	7	4	11	2	1	3	4	4	8	106	336	442	-	-	-
합 계	47	56	103	11	95	106	1,150	6,533	7,683	797	3,002	3,799	1,556	3,508	5,064	112	127	239	23	22	45	3,860	14,090	17,950	-	-	-

안산대리구

본당명	구분	꾸르실료			성령쇄신운동			성서사도직			신앙강좌			피정			혼인강좌			M.E.			기타 교육		
		남	여	계	남	여	계	남	여	계	남	여	계	남	여	계	남	여	계	남	여	계	남	여	계
1	감 골	1	1	2	11	95	106	1	20	21	400	520	920	45	52	97	1	-	1	1	1	2	51	80	131
2	고 잔	-	-	-	-	-	-	45	5,101	5,146	12	40	52	4	14	18	2	1	3	-	-	-	12	164	176
3	광 명	-	-	-	-	-	-	9	64	73	70	440	510	35	140	175	1	1	2	-	-	-	787	1,463	2,250
4	광 문	1	1	2	-	-	-	-	-	-	-	-	-	5	35	40	2	2	4	-	-	-	125	245	370
5	광 북	1	2	3	-	-	-	11	86	97	-	3	3	55	135	190	2	2	4	-	-	-	290	537	827
6	군 자	-	2	2	-	-	-	-	25	25	-	-	-	2	9	11	3	3	6	-	-	-	135	409	544
7	능곡동성가정	-	-	-	-	-	-	-	-	-	-	-	-	8	9	17	-	-	-	-	-	-	66	57	123
8	대 학 동	-	-	-	-	-	-	-	-	-	-	-	-	-	-	-	3	1	4	-	-	-	-	-	-
9	목 감	1	1	2	-	-	-	-	-	-	-	-	-	1	13	14	1	1	2	1	1	2	19	64	83
10	반월성마리아	-	2	2	-	-	-	-	3	3	-	2	2	-	5	5	1	-	1	-	-	-	1	2	3
11	배 곧	-	-	-	-	-	-	-	-	-	-	-	-	-	-	-	-	-	-	1	1	2	-	-	-
12	본오동성요한세례자	2	3	5	-	-	-	65	288	353	-	-	-	6	23	29	2	1	3	-	-	-	285	1,162	1,447
13	상 록 수	1	-	1	-	-	-	-	53	53	7	135	142	8	68	76	1	3	4	1	1	2	18	94	112
14	선부동성가정	1	-	1	-	-	-	-	-	-	-	-	-	-	9	9	1	1	2	2	2	4	133	483	616
15	성 포 동	1	1	2	-	-	-	1	49	50	150	637	787	10	35	45	2	-	2	-	-	-	70	215	285
16	소 하 동	1	1	2	-	-	-	-	-	-	-	-	-	12	19	31	2	3	5	1	1	2	10	27	37
17	시화성바오로	4	2	6	17	151	168	13	86	99	10	88	98	300	600	900	5	3	8	4	4	8	30	500	530
18	시화성베드로	1	1	2	-	-	-	-	1	1	-	3	3	-	6	6	-	-	-	2	2	4	100	295	395
19	안산성마르코	1	1	2	-	-	-	75	475	550	7	19	26	5	5	10	-	2	2	-	-	-	267	965	1,232
20	안산성마리아	1	2	3	-	-	-	7	1,920	1,927	-	2	2	-	-	-	2	4	6	-	-	-	689	1,058	1,747
21	안산성안나	-	1	1	-	-	-	12	20	32	3	19	22	5	11	16	-	1	1	-	-	-	150	200	350
22	안산성요셉	1	1	2	-	-	-	-	-	-	310	339	649	13	37	50	2	1	3	-	-	-	93	222	315
23	연 성	1	1	2	-	-	-	1	38	39	-	18	18	50	133	183	-	2	2	-	-	-	32	142	174
24	와동일치의모후	1	1	2	8	68	76	-	15	15	15	56	71	12	28	40	4	4	8	4	4	8	-	-	-
25	원 곡	1	2	3	-	-	-	12	42	54	32	125	157	42	75	117	4	4	8	-	-	-	230	450	680
26	월 피 동	1	1	2	-	-	-	13	113	126	84	410	494	94	365	459	3	1	4	-	-	-	327	1,507	1,834
27	장 곡	-	1	1	-	-	-	-	-	-	-	-	-	-	-	-	2	-	2	-	-	-	-	-	-
28	철 산	3	2	5	-	-	-	138	278	416	146	155	301	165	374	539	6	4	10	1	1	2	592	1,485	2,077
29	초 지 동	1	2	3	-	-	-	4	74	78	-	41	41	4	9	13	1	5	6	-	-	-	313	1,131	1,444
30	하 안	2	2	4	-	-	-	21	117	138	100	270	370	180	482	662	3	5	8	-	-	-	332	1,955	2,287
합 계		28	34	62	36	314	350	428	8,868	9,296	1,346	3,322	4,668	1,061	2,691	3,752	56	55	111	18	18	36	5,157	14,912	20,069

안양대 리구

본당명	구분	꾸르실료			성령새신운동			성서사도직			신앙강좌			피정			혼인강좌			M.E.			기타 교육		
		남	여	계	남	여	계	남	여	계	남	여	계	남	여	계	남	여	계	남	여	계	남	여	계
1	과 천	1	2	3	-	-	-	11	89	100	22	56	78	45	74	119	1	1	2	6	6	12	205	450	655
2	관 악	1	1	2	-	-	-	4	38	42	21	23	44	3	22	25	-	1	1	-	-	-	582	1,188	1,770
3	군 포	1	2	3	-	-	-	-	-	-	-	-	-	-	-	-	7	8	15	-	-	-	-	-	-
4	금 정	1	-	1	-	-	-	10	81	91	79	129	208	25	51	76	4	8	12	3	3	6	-	-	-
5	대 야 미	-	-	-	-	-	-	-	-	-	-	-	-	-	-	-	2	2	4	-	-	-	-	-	-
6	매 곡	1	2	3	-	-	-	18	98	116	120	420	540	48	34	82	3	6	9	-	-	-	77	598	675
7	명 학	1	1	2	-	-	-	-	-	-	-	-	-	-	-	-	1	1	2	1	1	2	-	-	-
8	별 말	-	1	1	-	-	-	-	-	-	-	-	-	-	-	-	1	2	3	1	1	2	-	-	-
9	범 계	-	2	2	-	-	-	1	2	3	-	-	-	34	36	70	2	6	8	3	3	6	498	1,240	1,738
10	별 양 동	-	1	1	-	-	-	9	86	95	34	63	97	515	737	1,252	2	2	4	3	3	6	446	2,420	2,866
11	부곡동성요셉	-	2	2	-	-	-	-	-	-	2	23	25	30	40	70	-	1	1	-	-	-	24	62	86
12	비 산 동	2	2	4	-	-	-	11	229	240	-	22	22	15	103	118	6	5	11	2	2	4	96	581	677
13	산 본	2	3	5	15	134	149	10	340	350	190	550	740	85	400	485	6	6	12	2	2	4	15	150	165
14	석 수 동	1	3	4	-	-	-	42	714	756	-	-	-	208	448	656	4	9	13	1	1	2	51	187	238
15	수 리 동	1	2	3	-	-	-	3,014	7,031	10,045	192	288	480	-	-	-	2	3	5	2	2	4	61	132	193
16	오 전 동	2	3	5	-	-	-	1,100	2,300	3,400	1,300	3,200	4,500	250	610	860	3	5	8	1	1	2	310	430	740
17	왕 곡	-	-	-	-	-	-	-	-	-	-	-	-	-	-	-	2	1	3	-	-	-	-	-	-
18	용 호	3	2	5	-	-	-	5	133	138	257	569	826	144	302	446	2	6	8	1	1	2	76	212	288
19	의 왕	1	-	1	-	-	-	-	-	-	47	146	193	54	153	207	4	6	10	4	4	8	153	745	898
20	인 덕 원	1	2	3	7	62	69	-	-	-	37	180	217	-	10	10	10	9	19	1	1	2	-	3	3
21	중 앙	2	3	5	-	-	-	20	50	70	15	25	40	180	210	390	7	6	13	1	1	2	300	700	1,000
22	청계예수성심	-	-	-	-	-	-	-	-	-	-	-	-	-	-	-	1	2	3	-	-	-	-	-	-
23	평 촌	1	4	5	-	-	-	18	392	410	-	-	-	3	122	125	4	6	10	6	6	12	2	137	139
24	포 일	-	-	-	13	119	132	38	93	131	25	68	93	187	478	665	3	7	10	-	-	-	90	230	320
25	하 우 현	-	-	-	-	-	-	-	-	-	-	-	-	-	-	-	1	-	1	-	-	-	-	-	-
26	호 계 동	2	2	4	15	131	146	18	29	47	-	-	-	78	57	135	4	4	8	2	2	4	170	215	385
27	호 평	-	1	1	-	-	-	-	-	-	-	-	-	-	-	-	3	6	9	-	-	-	1,070	1,320	2,390
합 계		24	41	65	50	446	496	4,329	11,705	16,034	2,341	5,762	8,103	1,904	3,887	5,791	85	119	204	40	40	80	4,226	11,000	15,226

용인대리구

본당명	구분	꾸르실료			성령새신운동			성서사도직			신앙강좌			피정			혼인강좌			M.E.			기타 교육		
		남	여	계	남	여	계	남	여	계	남	여	계	남	여	계	남	여	계	남	여	계	남	여	계
1	가 남	1	1	2	-	-	-	-	-	-	-	-	-	-	-	-	2	2	-	-	-	20	7	27	
2	구 성	3	3	6	-	-	-	28	170	198	306	617	923	499	1,416	1,915	5	4	9	5	5	10	98	474	572
3	기홍성바오로	2	-	2	-	-	-	110	750	860	5	2	7	-	1	1	-	1	1	2	2	4	2	7	9
4	동백성마리아	-	2	2	-	-	-	33	113	146	24	38	62	93	102	195	-	-	-	3	3	6	895	2,235	3,130
5	동백성요셉	-	1	1	-	-	-	7	96	103	95	274	369	215	363	578	-	-	-	2	2	4	-	-	-
6	동천성바오로	3	3	6	-	-	-	5	117	122	55	15	70	20	43	63	-	1	1	1	1	2	400	844	1,244
7	모 전 동	-	1	1	-	-	-	4	48	52	16	77	93	11	36	47	1	-	1	-	-	-	13	49	62
8	모 현	-	1	1	-	-	-	-	-	-	-	-	-	-	-	-	5	5	10	-	-	-	-	-	-
9	문 호 리	2	4	6	-	-	-	3	21	24	6	12	18	28	57	85	-	-	-	1	1	2	8	18	26
10	반 월 성	-	-	-	-	-	-	216	562	778	-	-	-	-	-	-	-	-	-	-	-	-	-	-	-
11	백 암	1	1	2	-	-	-	-	-	-	-	-	-	-	-	-	1	1	2	-	-	-	138	293	431
12	보라동성가정	3	4	7	-	-	-	4	147	151	600	1,200	1,800	97	283	380	3	6	9	-	-	-	154	241	395
13	보 정	2	1	3	-	-	-	185	6,654	6,839	525	1,358	1,883	444	1,654	2,098	2	3	5	3	3	6	473	799	1,272
14	북 여 주	1	-	1	13	115	128	-	5	5	6	27	33	75	187	262	-	-	-	1	1	2	43	72	115
15	삼 가 동	-	2	2	-	-	-	-	31	31	-	-	-	-	12	12	-	1	1	1	1	2	224	321	545
16	상하성모세	3	2	5	19	172	191	4	41	45	-	-	-	47	79	126	-	3	3	2	2	4	156	364	520
17	상 현 동	2	3	5	-	-	-	24	395	419	79	818	897	236	402	638	7	5	12	1	1	2	113	510	623
18	성복동성마리아요셉	1	1	2	-	-	-	24	138	162	-	11	11	146	240	386	3	3	6	1	1	2	309	1,389	1,698
19	송 전	-	-	-	-	-	-	130	650	780	-	-	-	13	81	94	-	1	1	-	-	-	305	535	840
20	수 지	2	3	5	-	-	-	-	-	-	-	-	-	2	2	4	5	6	11	3	3	6	-	-	-
21	신 갈	1	1	2	-	-	-	30	116	146	303	615	918	45	173	218	5	6	11	2	2	4	51	202	253
22	신 둔	-	-	-	-	-	-	-	-	-	1	2	3	-	1	1	-	1	1	1	1	2	-	-	-
23	신 봉 동	2	1	3	-	-	-	2	28	30	-	-	-	45	115	160	1	4	5	-	-	-	94	245	339
24	아 미 동	-	1	1	-	-	-	4	38	42	-	-	-	-	10	10	2	3	5	1	1	2	1	62	63
25	양 동	-	-	-	-	-	-	-	-	-	-	-	-	52	61	113	-	-	-	-	-	-	30	42	72
26	양 수 리	-	1	1	-	-	-	-	-	-	-	-	-	-	-	-	-	1	1	-	-	-	20	25	45
27	양 지	-	-	-	-	-	-	5	29	34	10	58	68	1	4	5	2	2	4	-	-	-	131	261	392
28	양 평	6	7	13	-	-	-	-	46	46	-	-	-	-	-	-	-	-	-	1	1	2	-	13	13
29	여 주	-	3	3	-	-	-	20	60	80	13	61	74	102	146	248	1	1	2	3	3	6	1,000	2,922	3,922
30	용 문	-	-	-	-	-	-	-	-	-	-	-	-	-	-	-	1	-	1	1	1	2	-	-	-
31	용 인	1	1	2	-	-	-	3	54	57	-	-	-	58	194	252	2	5	7	-	-	-	215	367	582
32	원 삼	1	1	2	-	-	-	-	-	-	-	-	-	-	-	-	2	-	2	1	1	2	-	-	-
33	이 천	2	1	3	-	-	-	-	-	-	50	70	120	95	145	240	6	5	11	-	-	-	-	-	-
34	이 현	1	3	4	16	145	161	-	-	-	27	67	94	-	2	2	-	1	1	1	1	2	983	2,281	3,264
35	장 호 원	1	1	2	-	-	-	-	-	-	-	-	-	-	37	37	-	-	-	-	-	-	171	435	606
36	점 동	-	-	-	-	-	-	-	-	-	-	-	-	-	-	-	-	-	-	-	-	-	-	-	-
37	죽 전	3	3	6	-	-	-	41	165	206	690	3,454	4,144	576	2,306	2,882	4	3	7	4	4	8	254	1,020	1,274
38	죽전1동하늘이문	1	4	5	-	-	-	10	15	25	15	15	30	350	400	750	2	2	4	2	2	4	100	200	300
39	천리요셉	-	2	2	-	-	-	38	75	113	72	151	223	26	82	108	2	1	3	-	-	-	82	179	261
40	청덕성모승천	2	1	3	-	-	-	5	25	30	-	5	5	5	30	35	1	1	2	-	-	-	-	-	-
합 계		47	64	111	48	432	480	935	10,589	11,524	2,898	8,947	11,845	3,281	8,664	11,945	63	78	141	43	43	86	6,483	16,412	22,895

평택대리구

본당명	구분			꾸르실료			성령쇄신운동			성서사도직			신앙강좌			피정			혼인강좌			M.E.			기타 교육		
	남	여	계	남	여	계	남	여	계	남	여	계	남	여	계	남	여	계	남	여	계	남	여	계	남	여	계
1 갈 곳 동	1	2	3	-	-	-	7	63	70	-	4	4	71	131	202	5	3	8	3	3	6	-	-	-	-	-	-
2 공 도	1	3	4	-	-	-	-	-	-	6	38	44	37	77	114	1	2	3	1	1	2	-	-	-	-	-	-
3 궁 리	1	2	3	-	-	-	5	40	45	1	4	5	63	60	123	-	-	-	-	-	-	22	76	98	-	-	-
4 기 산	-	3	3	-	-	-	2	13	15	-	-	-	6	6	12	1	3	4	-	-	-	23	50	73	-	-	-
5 기안성바오로	1	2	3	-	-	-	2	25	27	-	-	-	-	-	-	4	5	9	-	-	-	-	24	24	-	-	-
6 남 양	1	-	1	-	-	-	26	133	159	201	483	684	42	61	103	3	5	8	1	1	2	11	18	29	-	-	-
7 대 천 동	2	1	3	-	-	-	5	35	40	-	-	-	230	750	980	4	3	7	1	1	2	210	750	960	-	-	-
8 던 지 실	-	1	1	-	-	-	3	17	20	2	10	12	-	5	5	1	1	2	-	-	-	-	-	-	-	-	-
9 동탄능동	2	1	3	-	-	-	-	-	-	-	-	-	-	-	-	3	2	5	4	4	8	245	475	720	-	-	-
10 동탄부활	1	1	2	-	-	-	2	64	66	3	72	75	14	450	464	1	3	4	-	-	-	120	410	530	-	-	-
11 동탄숲속	1	3	4	-	-	-	11	134	145	-	20	20	-	40	40	1	3	4	1	1	2	1	8	9	-	-	-
12 동탄영천동	-	-	-	-	-	-	-	-	-	-	-	-	-	18	18	1	1	2	3	3	6	19	69	88	-	-	-
13 마 도	-	-	-	-	-	-	-	-	-	-	-	-	-	-	-	3	-	3	-	-	-	106	29	135	-	-	-
14 모 산 골	-	1	1	-	-	-	-	-	-	46	192	238	-	-	-	3	3	6	1	1	2	-	-	-	-	-	-
15 미 리 내	1	1	2	-	-	-	-	-	-	-	-	-	-	-	-	2	-	2	2	2	4	2	12	14	-	-	-
16 미양성요한바리새인네	1	1	2	-	-	-	-	-	-	70	100	170	-	-	-	-	-	-	-	-	-	10	10	20	-	-	-
17 발 안	1	2	3	-	-	-	-	-	-	-	-	-	-	-	-	2	3	5	-	-	-	-	-	-	-	-	-
18 병 점	1	2	3	-	-	-	1	3	4	30	150	180	45	150	195	-	5	5	-	-	-	50	650	700	-	-	-
19 봉담성체성혈	1	1	2	-	-	-	-	-	-	-	9	9	-	-	-	4	2	6	-	-	-	56	620	676	-	-	-
20 비 봉	-	1	1	-	-	-	9	35	44	-	-	-	-	11	11	1	-	1	-	-	-	2	18	20	-	-	-
21 비 전 동	2	3	5	-	-	-	8	143	151	-	-	-	88	210	298	4	4	8	2	2	4	5	82	87	-	-	-
22 사 강	-	-	-	-	-	-	-	-	-	-	-	-	-	-	-	1	-	1	1	1	2	95	186	281	-	-	-
23 상 신	1	2	3	-	-	-	-	-	-	-	-	-	-	-	-	-	-	-	-	-	-	10	10	20	-	-	-
24 서 신	-	-	-	-	-	-	-	-	-	-	-	-	120	60	180	-	-	-	-	-	-	110	190	300	-	-	-
25 서 정 동	1	2	3	-	-	-	2	10	12	5	31	36	166	305	471	4	8	12	1	1	2	621	1,211	1,832	-	-	-
26 세 교 동	-	1	1	-	-	-	12	31	43	6	14	20	14	28	42	-	1	1	-	-	-	22	35	57	-	-	-
27 세 마	-	2	2	-	-	-	-	-	-	-	-	-	-	-	-	1	2	3	-	-	-	600	1,200	1,800	-	-	-
28 소 사 별	-	-	-	-	-	-	-	-	-	-	-	-	-	-	-	1	1	2	1	1	2	-	-	-	-	-	-
29 송 서	-	-	-	-	-	-	-	-	-	-	-	-	42	103	145	1	1	2	-	-	-	7	32	39	-	-	-
30 송 탄	1	1	2	-	-	-	3	50	53	-	5	5	47	106	153	3	1	4	4	4	8	183	650	833	-	-	-
31 송 현	1	2	3	-	-	-	1	12	13	14	16	30	47	49	96	3	4	7	-	-	-	133	368	501	-	-	-
32 안 녕	2	1	3	-	-	-	12	64	76	2	19	21	18	41	59	3	1	4	-	-	-	214	426	640	-	-	-
33 안 성	2	1	3	-	-	-	-	-	-	-	-	-	-	-	-	6	4	10	2	2	4	-	-	-	-	-	-
34 안 중	-	1	1	-	-	-	12	164	176	10	68	78	20	62	82	1	3	4	3	3	6	1,200	1,417	2,617	-	-	-
35 양 성	-	-	-	-	-	-	-	-	-	-	-	-	2	2	4	-	-	-	-	-	-	20	60	80	-	-	-
36 오 산	-	1	1	-	-	-	2	23	25	20	10	30	17	76	93	2	1	3	1	1	2	582	1,240	1,822	-	-	-
37 왕 립	-	-	-	-	-	-	1	15	16	-	2	2	35	69	104	2	3	5	-	-	-	-	-	-	-	-	-
38 용 이 동	-	-	-	-	-	-	-	-	-	-	-	-	-	-	-	1	1	2	3	2	5	150	300	450	-	-	-
39 은 계 동	-	-	-	-	-	-	-	-	-	-	-	-	-	-	-	2	2	4	1	1	2	-	-	-	-	-	-
40 정 남	-	-	-	-	-	-	3	3	6	30	60	90	35	100	135	-	-	-	-	-	-	200	601	801	-	-	-
41 조 암	-	-	-	-	-	-	-	-	-	-	-	-	7	5	12	2	2	4	-	-	-	192	385	577	-	-	-
42 죽 산	1	1	2	-	-	-	-	-	-	-	-	-	21	52	73	-	1	1	-	-	-	291	351	642	-	-	-
43 진 사 리	2	2	4	12	109	121	22	45	67	-	-	-	14	28	42	1	2	3	-	-	-	244	504	748	-	-	-
44 청 복	2	-	2	-	-	-	-	-	-	1	3	4	-	6	6	1	1	2	-	-	-	22	60	82	-	-	-
45 팽 성	1	1	2	-	-	-	-	-	-	-	-	-	107	287	394	1	-	1	3	3	6	751	1,238	1,989	-	-	-
46 평 택	1	2	3	-	-	-	10	53	63	3	336	339	-	-	-	3	3	6	-	-	-	-	-	-	-	-	-
47 포 승	-	-	-	-	-	-	-	-	-	-	-	-	87	105	192	1	-	1	-	-	-	11	19	30	-	-	-
48 향 남	1	1	2	-	-	-	-	-	-	-	-	-	40	105	145	2	-	2	-	-	-	614	1,308	1,922	-	-	-
합 계	34	52	86	12	109	121	161	1,175	1,336	450	1,646	2,096	1,435	3,558	4,993	86	90	176	39	38	77	7,154	15,092	22,246	-	-	-

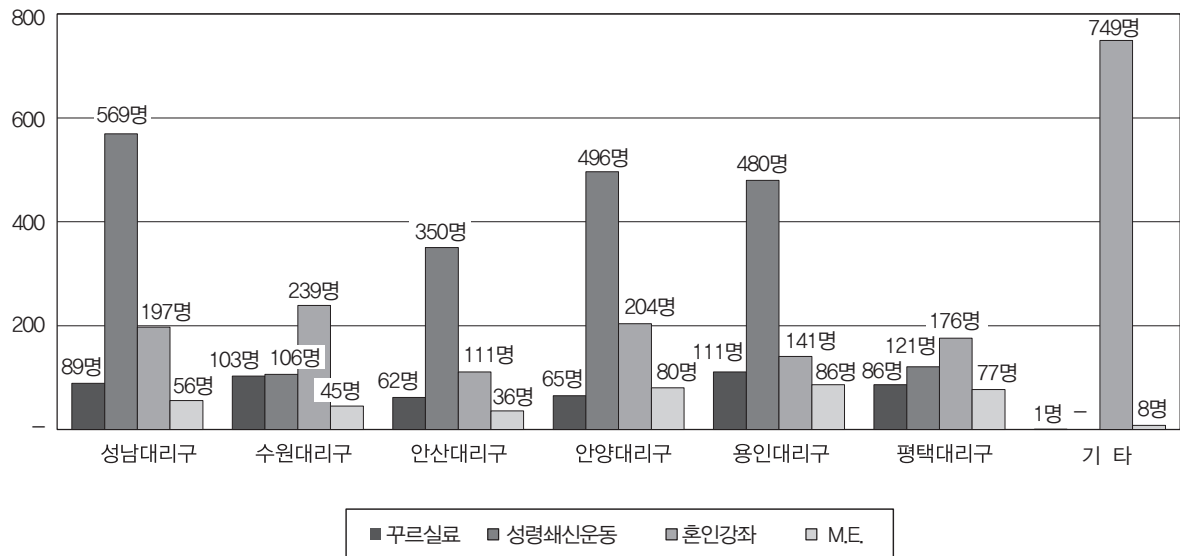
기 타

본당명	구분			꾸르실료			성령쇄신운동			성서사도직			신앙강좌			피정			혼인강좌			M.E.			기타 교육		
	남	여	계	남	여	계	남	여	계	남	여	계	남	여	계	남	여	계	남	여	계	남	여	계	남	여	계
1 교 구 청	-	1	1	-	-	-	-	-	-	-	-	-	-	-	-	40	33	73	418	331	749	5	3	8	358	49	407
합 계	-	1	1	-	-	-	-	-	-	-	-	-	-	-	-	40	33	73	418	331	749	5	3	8	358	49	407

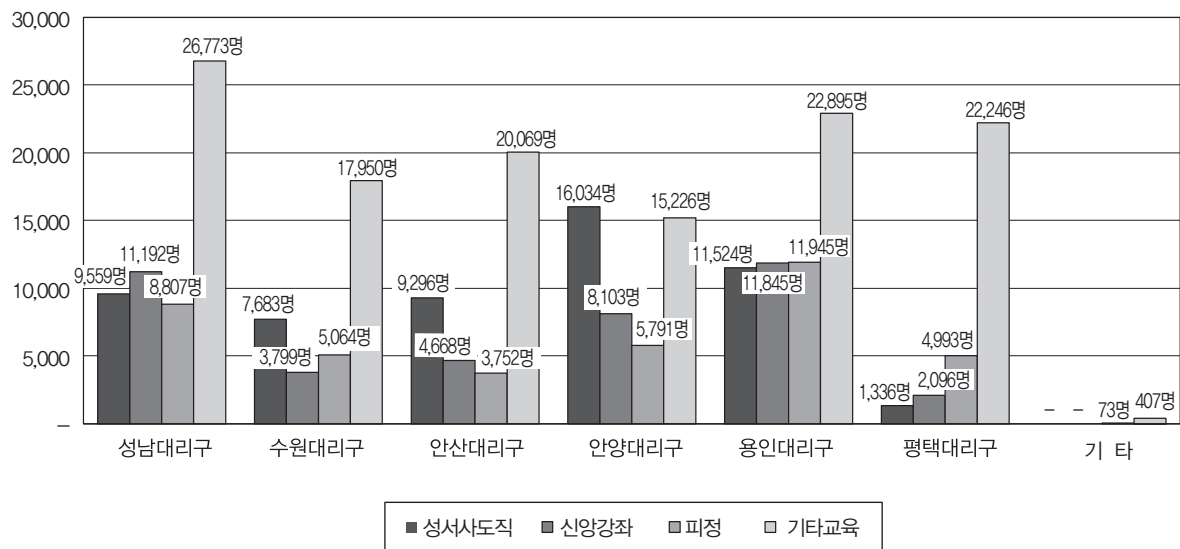
구분 대리구명	꾸르실료			성령쇄신운동			성서사도직			신앙강좌			피정			혼인강좌			M.E.			기타 교육		
	남	여	계	남	여	계	남	여	계	남	여	계	남	여	계	남	여	계	남	여	계	남	여	계
성남대리구	37	52	89	57	512	569	449	9,110	9,559	2,831	8,361	11,192	2,039	6,768	8,807	89	108	197	28	28	56	4,103	22,670	26,773
수원대리구	47	56	103	11	95	106	1,150	6,533	7,683	797	3,002	3,799	1,556	3,508	5,064	112	127	239	23	22	45	3,860	14,090	17,950
안산대리구	28	34	62	36	314	350	428	8,868	9,296	1,346	3,322	4,668	1,061	2,691	3,752	56	55	111	18	18	36	5,157	14,912	20,069
안양대리구	24	41	65	50	446	496	4,329	11,705	16,034	2,341	5,762	8,103	1,904	3,887	5,791	85	119	204	40	40	80	4,226	11,000	15,226
용인대리구	47	64	111	48	432	480	935	10,589	11,524	2,898	8,947	11,845	3,281	8,664	11,945	63	78	141	43	43	86	6,483	16,412	22,895
평택대리구	34	52	86	12	109	121	161	1,175	1,336	450	1,646	2,096	1,435	3,558	4,993	86	90	176	39	38	77	7,154	15,092	22,246
기 타	-	1	1	-	-	-	-	-	-	-	-	-	40	33	73	418	331	749	5	3	8	358	49	407
총 계	217	300	517	214	1,908	2,122	7,452	47,980	55,432	10,663	31,040	41,703	11,316	29,109	40,425	909	908	1,817	196	192	388	31,341	94,225	125,566

1. 당해 연도 꾸르실료 이수자 남녀별 총수
2. 당해 연도 성령쇄신운동 첫 연수 이수자 총수
3. 당해 연도 내 성서 사도직(성서 강좌 또는 성서 모임, 성서 묵상 등)에 참여한 남녀별 총수
4. 당해 연도 내 일정 기간 동안 교구나 공식 기관에서 진행하는 강좌에 참여한 수료자 총수
5. 당해 연도 내 피정에 참여한 남녀별 총수
6. 당해 연도 혼인강좌 이수자 총수
7. 당해 연도 M.E. 수료자 총수
8. 교회 기관에서 주최한 강연회, 연수회, 세미나, 연구발표회, 심포지엄, 특강 등 당일 교육에 참여한 남녀별 총수

신앙 교육(교구 집계)



신앙 교육(본당 집계)



◆ VI. 신자 단체 · 주일학교 : 3. 주일학교

성남대리구

구분 본당명	초 등 부				중 등 부				고 등 부			
	교사수	학 생 수			교사수	학 생 수			교사수	학 생 수		
		남	여	계		남	여	계		남	여	계
1 곤 지 암	6	17	25	42	—	—	—	—	—	—	—	—
2 광 남 동	8	23	31	54	5	12	8	20	3	5	11	16
3 광 주	7	69	61	130	5	18	19	37	3	8	1	9
4 구 산	6	35	46	81	—	—	—	—	—	—	—	—
5 능 평	6	29	22	51	1	4	5	9	—	—	4	4
6 단 대 동	13	35	44	79	3	9	9	18	2	8	3	11
7 도 척	3	7	5	12	—	—	—	—	—	—	—	—
8 도촌동성베드로	6	23	22	45	1	3	5	8	1	1	—	1
9 분당성루카	15	72	80	152	5	21	12	33	3	13	12	25
10 분당성마르코	11	133	134	267	5	28	15	43	2	9	16	25
11 분당성마리아	16	65	78	143	17	16	18	34	2	2	4	6
12 분당성마테오	23	149	173	322	11	58	34	92	8	38	19	57
13 분당성바오로	18	101	135	236	5	23	33	56	3	10	7	17
14 분당성요한	33	285	280	565	8	42	32	74	3	24	11	35
15 산 북	4	4	5	9	1	2	4	6	—	—	—	—
16 상 대 원	6	14	27	41	4	3	1	4	—	—	—	—
17 서 부	2	2	1	3	1	1	1	2	1	1	—	1
18 성 남 동	5	27	37	64	1	2	7	9	—	8	14	22
19 수 진 동	8	17	18	35	6	9	3	12	5	8	5	13
20 신 장	6	43	46	89	8	17	19	36	2	12	17	29
21 신 흥 동	7	26	33	59	2	7	11	18	1	8	4	12
22 오 포	3	8	13	21	—	3	4	7	—	—	—	—
23 위례성테레사	7	35	51	86	4	3	12	15	—	—	—	—
24 은행동성가정	—	—	—	—	—	—	—	—	—	—	—	—
25 초 월	7	44	32	76	5	13	13	26	4	5	6	11
26 태 평 동	4	9	16	25	3	7	9	16	2	3	3	6
27 퇴 춘	7	34	40	74	3	12	20	32	2	6	11	17
28 관교성김대건안드레아	17	206	95	301	6	24	22	46	3	15	6	21
29 관교성프란치스코	15	125	137	262	9	23	41	64	2	8	10	18
30 풍 산	7	47	49	96	4	6	4	10	—	—	—	—
31 하남성정하상바오로	14	51	69	120	5	15	17	32	2	10	13	23
32 황 산	6	16	17	33	—	—	—	—	—	—	—	—
합 계	296	1,751	1,822	3,573	128	381	378	759	54	202	177	379

수원대리구

구분 본당명	초 등 부				중 등 부				고 등 부			
	교사수	학 생 수			교사수	학 생 수			교사수	학 생 수		
		남	여	계		남	여	계		남	여	계
1 고 등 동	3	18	17	35	1	3	3	6	1	4	6	10
2 고 색 동	4	25	24	49	1	5	6	11	—	5	6	11
3 광교1동	15	86	118	204	4	25	45	70	1	4	6	10
4 광교2동	11	47	72	119	4	9	8	17	—	—	—	—
5 권선2동	8	18	29	47	3	3	6	9	—	—	—	—
6 권 선 동	16	128	142	270	4	34	19	53	4	11	13	24
7 당수성령	6	21	20	41	1	13	8	21	1	7	7	14
8 동 수 원	10	51	30	81	6	13	11	24	6	6	7	13
9 매향동	13	59	58	117	3	15	16	31	1	4	6	10
10 매 교 동	8	22	21	43	—	—	—	—	—	—	—	—
11 매 탄 동	9	89	55	144	5	14	20	34	4	14	14	28
12 버드내	5	8	22	30	4	5	7	12	2	7	7	14
13 북 수 동	5	10	7	17	2	3	2	5	2	3	6	9
14 상 촌	13	87	101	188	4	21	13	34	3	9	10	19
15 서 둔 동	7	23	30	53	4	11	8	19	4	19	9	28
16 서 천 동	9	41	37	78	5	7	12	19	5	2	8	10
17 서 호	3	3	2	5	1	6	1	7	1	1	—	1
18 세 류 동	7	40	24	64	4	6	5	11	3	3	1	4
19 영통성령	17	107	116	223	2	36	28	64	2	14	9	23
20 영통성요셉	13	90	84	174	4	37	20	57	4	13	9	22
21 영통영덕	7	81	104	185	4	33	20	53	3	10	11	21
22 오목천동	8	24	25	49	4	6	13	19	3	3	2	5
23 원 천 동	9	63	64	127	6	19	8	27	6	10	9	19
24 율 전 동	12	67	65	132	3	23	25	48	1	3	6	9
25 인 계 동	7	19	23	42	3	5	4	9	2	3	3	6
26 일 월	11	49	67	116	5	26	16	42	3	14	12	26
27 입 북 동	3	9	5	14	1	4	2	6	—	—	—	—
28 정자꽃피	16	81	108	189	5	14	20	34	2	5	7	12
29 정자동주교좌	11	62	77	139	3	6	9	15	1	—	4	4
30 조원동주교좌	6	19	34	53	6	16	14	30	4	7	6	13
31 조원솔대	12	50	53	103	5	13	20	33	2	8	7	15
32 지 동	5	35	32	67	5	4	1	5	1	3	4	7
33 칠 보	6	31	27	58	3	9	8	17	2	5	4	9
34 호매실동	2	11	11	22	—	—	—	—	—	—	—	—
35 화 서 동	11	35	33	68	6	5	20	25	6	5	11	16
36 흥 덕	14	36	71	107	13	20	14	34	5	6	7	13
합 계	322	1,645	1,808	3,453	134	469	432	901	85	208	217	425

안산대 리 구

구분 본당명		초 등 부				중 등 부				고 등 부			
		교사수	학 생 수			교사수	학 생 수			교사수	학 생 수		
			남	여	계		남	여	계		남	여	계
1	감 골	7	28	32	60	3	14	21	35	2	5	11	16
2	고 잔	—	—	—	—	—	—	—	—	—	—	—	—
3	광 명	12	22	37	59	8	20	6	26	6	16	6	22
4	광 문	4	17	15	32	2	12	4	16	2	7	5	12
5	광 북	8	26	35	61	2	11	13	24	1	7	1	8
6	군 자	6	18	20	38	3	7	10	17	3	8	18	26
7	능곡동성가정	3	15	18	33	1	7	10	17	1	3	1	4
8	대 학 동	4	18	26	44	3	4	8	12	3	5	13	18
9	목 감	7	21	36	57	1	5	4	9	1	4	2	6
10	반월성마리아	4	18	21	39	2	8	9	17	1	4	4	8
11	배 곧	9	25	44	69	1	9	5	14	—	2	1	3
12	본오동성요한세례자	10	28	35	63	4	10	16	26	3	9	12	21
13	상 록 수	9	26	35	61	3	6	13	19	2	3	6	9
14	선부동성가정	7	31	27	58	2	12	11	23	1	4	8	12
15	성 포 동	8	37	34	71	3	15	12	27	2	12	14	26
16	소 하 동	6	62	74	136	4	19	18	37	2	6	3	9
17	시화성마오로	7	73	65	138	5	11	16	27	2	5	4	9
18	시화성베드로	4	18	12	30	1	10	7	17	1	4	4	8
19	안산성마르코	6	14	13	27	—	5	10	15	—	3	4	7
20	안산성마리아	9	28	29	57	3	12	18	30	2	10	14	24
21	안산성안나	8	28	32	60	—	5	8	13	—	5	4	9
22	안산성요셉	4	13	13	26	1	4	3	7	—	4	4	8
23	연 성	7	41	37	78	2	18	9	27	2	10	9	19
24	외동일치의모후	4	15	9	24	4	11	13	24	4	5	7	12
25	원 곡	3	30	21	51	3	10	10	20	3	9	7	16
26	월 피 동	9	37	32	69	4	18	16	34	2	8	12	20
27	장 곡	3	19	21	40	1	18	14	32	1	13	11	24
28	철 산	15	90	106	196	5	29	37	66	4	13	15	28
29	초 지 동	7	14	28	42	1	2	6	8	—	—	—	—
30	하 안	9	57	70	127	3	25	23	48	3	5	15	20
합 계		199	869	977	1,846	75	337	350	687	54	189	215	404

안양대 리 구

구분 본당명		초 등 부				중 등 부				고 등 부			
		교사수	학 생 수			교사수	학 생 수			교사수	학 생 수		
			남	여	계		남	여	계		남	여	계
1	과 천	12	65	69	134	8	18	20	38	2	4	5	9
2	관 악	8	34	29	63	4	4	7	11	4	7	7	14
3	군 포	14	30	31	61	8	4	11	15	4	8	6	14
4	금 정	5	40	25	65	4	9	13	22	2	—	1	1
5	대 야 미	4	15	34	49	—	—	—	—	—	—	—	—
6	매 곡	16	26	34	60	3	18	9	27	1	1	—	1
7	명 학	4	6	18	24	2	5	12	17	2	6	2	8
8	벌 말	8	93	91	184	4	14	17	31	—	2	—	2
9	범 계	7	58	62	120	4	20	31	51	3	11	10	21
10	별 양 동	9	57	100	157	3	10	7	17	3	5	9	14
11	부곡동성요셉	7	19	15	34	1	—	5	5	—	—	—	—
12	비 산 동	8	54	62	116	4	13	6	19	1	3	5	8
13	산 본	11	71	74	145	9	11	28	39	1	8	9	17
14	석수동	10	48	33	81	7	14	21	35	5	10	4	14
15	수 리 동	11	116	104	220	7	38	26	64	6	8	11	19
16	오 전 동	10	58	57	115	5	26	28	54	3	10	16	26
17	왕 곡	3	10	5	15	3	7	1	8	1	—	2	2
18	용 호	10	40	42	82	4	12	16	28	3	7	8	15
19	의 왕	9	34	26	60	6	13	23	36	5	8	8	16
20	인 덕 원	10	75	86	161	7	24	30	54	3	9	17	26
21	중 양	17	95	80	175	8	3	85	88	4	1	3	4
22	청계예수성심	8	38	35	73	2	16	16	32	1	2	4	6
23	평 춘	26	116	98	214	5	26	25	51	2	6	4	10
24	포 일	10	53	65	118	3	12	7	19	3	2	1	3
25	하 우 현	—	—	—	—	—	—	—	—	—	—	—	—
26	호 계 동	11	30	30	60	4	15	9	24	2	5	1	6
27	호 평	9	63	78	141	3	15	19	34	1	—	1	1
합 계		257	1,344	1,383	2,727	118	347	472	819	62	123	134	257

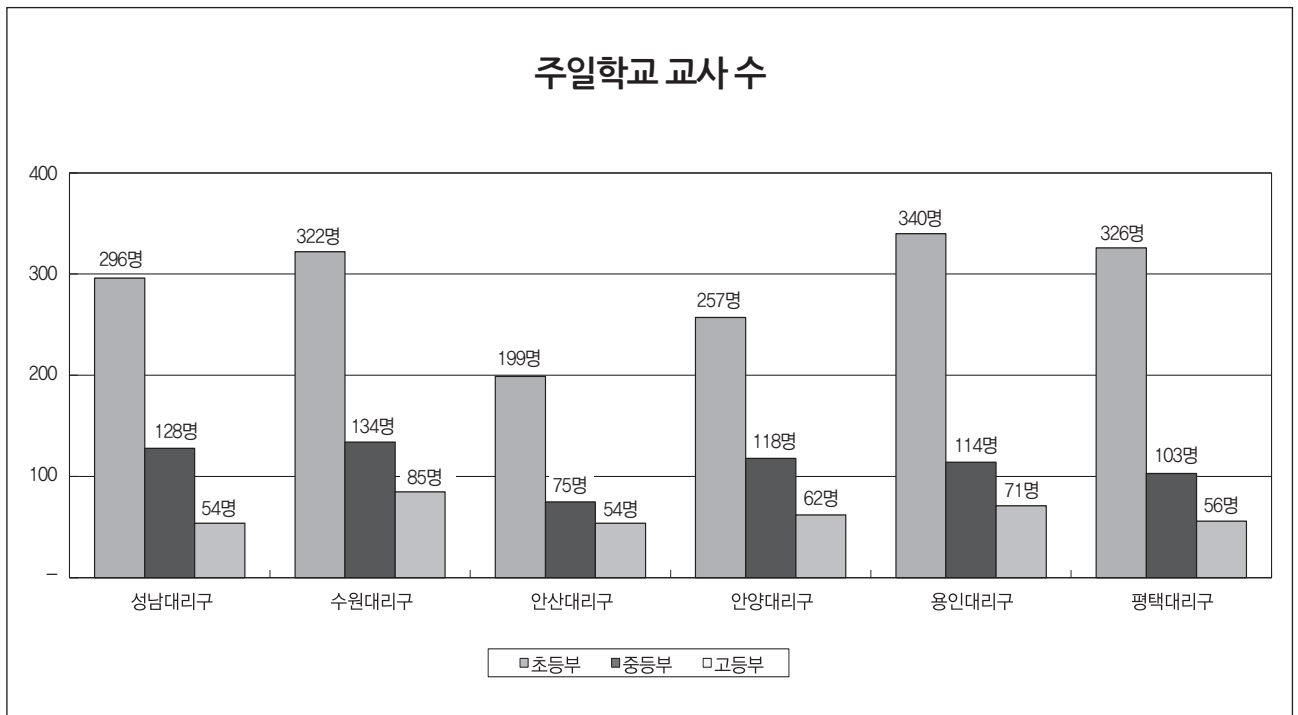
용인대리구

구분 본당명		초 등 부				중 등 부				고 등 부			
		교사수	학 생 수			교사수	학 생 수			교사수	학 생 수		
			남	여	계		남	여	계		남	여	계
1	가 남	2	14	3	17	1	8	6	14	1	8	2	10
2	구 성	14	80	146	226	6	27	20	47	3	6	9	15
3	기흥성바오로	9	40	25	65	2	7	7	14	1	6	8	14
4	동백성마리아	14	119	86	205	3	21	35	56	2	10	17	27
5	동백성요셉	14	91	86	177	5	21	20	41	1	7	5	12
6	동천성바오로	16	92	115	207	3	24	11	35	1	4	3	7
7	모 전 동	6	27	28	55	2	12	11	23	2	4	2	6
8	모 현	9	42	34	76	3	17	9	26	3	9	11	20
9	문 호 리	5	7	9	16	1	8	5	13	1	—	3	3
10	반 월 성	1	4	2	6	1	3	3	6	—	4	1	5
11	백 암	—	—	—	—	—	—	—	—	—	—	—	—
12	보라동성가정	18	147	99	246	7	12	26	38	2	7	6	13
13	보 정	15	108	129	237	5	28	26	54	1	5	5	10
14	북 여 주	4	29	31	60	1	9	13	22	1	4	4	8
15	삼 가 동	5	24	17	41	3	7	9	16	2	6	6	12
16	상하성모세	15	35	45	80	3	17	16	33	2	7	14	21
17	상 현 동	10	132	164	296	7	52	43	95	3	18	10	28
18	성북동성마리아요셉	10	119	132	251	4	18	31	49	1	4	4	8
19	송 전	1	2	17	19	—	—	—	—	—	—	—	—
20	수 지	15	147	126	273	3	17	35	52	2	12	5	17
21	신 갈	11	87	71	158	—	22	30	52	10	12	18	30
22	신 둔	4	21	16	37	1	13	9	22	—	14	6	20
23	신 봉 동	11	85	104	189	4	6	18	24	2	3	9	12
24	아 미 동	7	33	27	60	2	13	13	26	2	3	9	12
25	양 동	—	—	—	—	—	—	—	—	—	—	—	—
26	양 수 리	7	17	18	35	3	4	7	11	—	3	8	11
27	양 지	5	17	16	33	2	9	9	18	1	3	5	8
28	양 평	9	41	45	86	1	20	14	34	1	5	5	10
29	여 주	10	56	55	111	4	24	21	45	4	7	9	16
30	용 문	6	27	32	59	3	11	11	22	3	7	4	11
31	용 인	9	52	44	96	4	18	25	43	2	8	5	13
32	원 삼	6	20	22	42	2	4	6	10	1	2	1	3
33	이 천	14	66	60	126	6	19	15	34	5	19	14	33
34	이 현	9	72	66	138	4	25	30	55	4	3	7	10
35	장 호 원	6	26	22	48	2	13	7	20	1	8	10	18
36	점 동	—	—	—	—	—	—	—	—	—	—	—	—
37	죽 전	11	91	89	180	4	31	7	38	—	11	11	22
38	죽전동하늘빛문	16	90	95	185	10	21	23	44	5	7	6	13
39	천리요셉	4	22	16	38	1	4	4	8	1	3	5	8
40	청덕성모송천	12	35	56	91	1	3	5	8	—	2	1	3
합 계		340	2,117	2,148	4,265	114	568	580	1,148	71	241	248	489

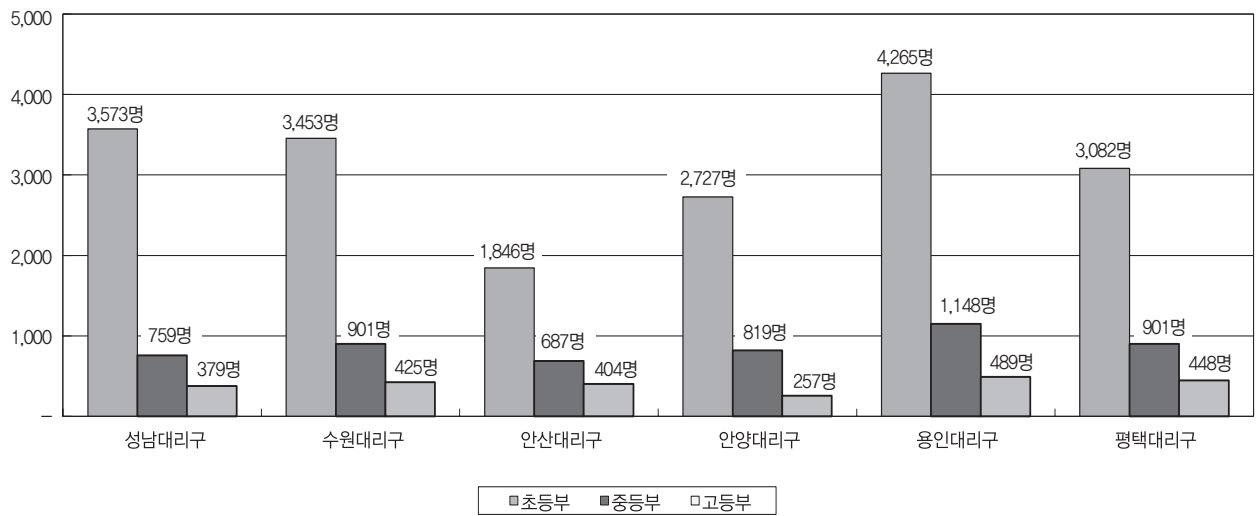
평택대리구

구분 본당명	초 등 부				중 등 부				고 등 부			
	교사수	학 생 수			교사수	학 생 수			교사수	학 생 수		
		남	여	계		남	여	계		남	여	계
1 갈 곳 동	20	57	53	110	2	17	22	39	2	11	9	20
2 공 도	7	52	61	113	3	27	35	62	3	10	13	23
3 궁 리	4	10	17	27	1	1	2	3	1	2	2	4
4 기 산	7	31	37	68	3	13	4	17	1	2	2	4
5 기안성바오로	8	35	58	93	2	1	8	9	—	—	—	—
6 남 양	6	43	49	92	2	11	12	23	1	4	6	10
7 대 천 동	9	24	22	46	3	14	17	31	3	6	14	20
8 던 지 실	2	10	15	25	1	3	5	8	—	3	4	7
9 동탄능동	13	65	67	132	10	12	16	28	1	11	3	14
10 동탄부활	11	91	112	203	6	25	23	48	3	8	3	11
11 동탄숲속	8	89	92	181	4	28	32	60	3	9	2	11
12 동탄영천동	10	55	73	128	3	9	11	20	—	2	1	3
13 마 도	1	2	1	3	1	1	3	4	—	2	4	6
14 모 산 골	7	12	12	24	—	3	4	7	—	3	4	7
15 미 리 내	3	5	13	18	—	—	—	—	—	—	—	—
16 미양성요한마리아베아네	7	7	11	18	1	2	—	2	1	1	1	2
17 발 안	5	36	36	72	2	14	15	29	1	11	11	22
18 병 점	6	44	26	70	2	9	9	18	2	7	5	12
19 봉담성체성혈	8	35	40	75	3	8	21	29	2	14	10	24
20 비 봉	—	—	—	—	—	—	—	—	—	—	—	—
21 비 전 동	13	88	80	168	3	29	38	67	3	25	12	37
22 사 강	3	11	9	20	—	6	6	12	—	1	3	4
23 상 신	5	17	17	34	—	2	2	4	—	2	4	6
24 서 신	6	13	21	34	3	10	7	17	2	2	5	7
25 서 정 동	7	63	64	127	1	11	10	21	1	7	4	11
26 세 교 동	9	27	35	62	2	18	9	27	1	7	6	13
27 세 마	5	80	82	162	1	11	9	20	1	—	1	1
28 소 사 별	—	—	—	—	—	—	—	—	—	—	—	—
29 송 서	2	4	2	6	2	8	5	13	1	1	3	4
30 송 탄	7	20	29	49	3	8	11	19	2	8	7	15
31 송 현	9	55	61	116	4	13	7	20	2	9	7	16
32 안 녕	6	25	22	47	2	5	5	10	2	1	1	2
33 안 성	5	12	11	23	3	11	12	23	2	2	6	8
34 안 중	11	45	65	110	2	17	8	25	2	12	8	20
35 양 성	7	6	11	17	—	—	—	—	—	—	—	—
36 오 산	10	48	35	83	3	14	11	25	2	8	3	11
37 왕 립	5	17	19	36	1	2	7	9	1	5	8	13
38 용 이 동	7	17	21	38	1	10	10	20	1	14	6	20
39 은 계 동	9	51	48	99	6	5	7	12	2	3	3	6
40 정 남	4	11	12	23	2	4	4	8	1	1	2	3
41 조 압	7	22	28	50	2	7	13	20	2	6	10	16
42 죽 산	5	6	8	14	1	5	6	11	1	3	1	4
43 진 사 리	9	29	30	59	1	10	11	21	1	2	6	8
44 청 복	4	—	4	4	2	1	1	2	—	—	—	—
45 팽 성	6	21	28	49	1	3	6	9	1	2	6	8
46 평 택	10	16	29	45	4	14	3	17	—	2	1	3
47 포 승	5	15	14	29	1	6	4	10	—	—	—	—
48 향 남	8	50	30	80	3	10	12	22	1	5	7	12
합 계	326	1,472	1,610	3,082	103	438	463	901	56	234	214	448

대리구명	구분	초 등 부			중 등 부				고 등 부				
		교사수	학 생 수			교사수	학 생 수			교사수	학 생 수		
			남	여	계		남	여	계		남	여	계
성남대리구		296	1,751	1,822	3,573	128	381	378	759	54	202	177	379
수원대리구		322	1,645	1,808	3,453	134	469	432	901	85	208	217	425
안산대리구		199	869	977	1,846	75	337	350	687	54	189	215	404
안양대리구		257	1,344	1,383	2,727	118	347	472	819	62	123	134	257
용인대리구		340	2,117	2,148	4,265	114	568	580	1,148	71	241	248	489
평택대리구		326	1,472	1,610	3,082	103	438	463	901	56	234	214	448
총 계		1,740	9,198	9,748	18,946	672	2,540	2,675	5,215	382	1,197	1,205	2,402



주일학교 학생 수



◆ VI. 신자 단체 · 주일학교 : 4. 주일학교 대상자 연령별 구분

성남대리구

구분 본당명	7~9세			10~12세			13~15세			16~18세		
	남	여	계	남	여	계	남	여	계	남	여	계
1 곤 지 암	13	11	24	23	17	40	25	17	42	20	20	40
2 광 남 동	25	42	67	18	34	52	39	27	66	37	42	79
3 광 주	54	40	94	53	56	109	60	65	125	68	62	130
4 구 산	42	53	95	38	34	72	24	15	39	12	21	33
5 능 평	45	36	81	47	31	78	26	35	61	45	36	81
6 단 대 동	21	22	43	28	30	58	30	36	66	35	51	86
7 도 척	8	8	16	10	5	15	9	13	22	8	13	21
8 도촌동성베드로	7	8	15	19	19	38	7	13	20	10	15	25
9 분당성루카	53	69	122	71	73	144	90	76	166	124	108	232
10 분당성마르코	75	79	154	88	87	175	90	77	167	109	115	224
11 분당성마리아	51	49	100	63	65	128	58	56	114	81	91	172
12 분당성마태오	123	148	271	179	153	332	212	204	416	241	229	470
13 분당성바오로	95	85	180	84	129	213	125	127	252	130	140	270
14 분당성요한	195	183	378	261	243	504	272	297	569	321	292	613
15 산 북	5	2	7	3	2	5	4	7	11	4	6	10
16 상 대 원	13	18	31	13	23	36	12	19	31	23	28	51
17 서 부	2	3	5	2	2	4	5	2	7	7	4	11
18 성 남 동	20	38	58	37	24	61	28	30	58	39	46	85
19 수 진 동	13	11	24	19	14	33	19	8	27	20	19	39
20 신 장	45	34	79	47	45	92	48	62	110	67	68	135
21 신 흥 동	22	21	43	15	28	43	19	23	42	28	31	59
22 오 포	11	20	31	18	20	38	16	21	37	23	20	43
23 위례성테레사	40	47	87	27	42	69	27	30	57	36	27	63
24 은행동성가정	10	16	26	26	17	43	23	27	50	23	25	48
25 초 월	26	20	46	32	21	53	30	35	65	35	33	68
26 태 평 동	10	11	21	5	9	14	14	16	30	14	14	28
27 퇴 촌	29	21	50	19	27	46	22	31	53	17	19	36
28 관교성김대건안드레아	78	101	179	99	84	183	72	79	151	76	59	135
29 관교성프란치스코	81	88	169	85	88	173	85	86	171	101	104	205
30 풍 산	25	31	56	45	35	80	27	24	51	27	29	56
31 화남성정하상바오로	54	51	105	47	51	98	41	61	102	50	53	103
32 황 산	12	19	31	5	9	14	6	5	11	9	10	19
합 계	1,303	1,385	2,688	1,526	1,517	3,043	1,565	1,624	3,189	1,840	1,830	3,670

수원대리구

구분 본당명	7~9세			10~12세			13~15세			16~18세		
	남	여	계	남	여	계	남	여	계	남	여	계
1 고 등 동	16	18	34	17	9	26	12	18	30	16	16	32
2 고 색 동	15	13	28	17	14	31	31	19	50	24	20	44
3 광교1동	72	78	150	73	91	164	101	82	183	71	78	149
4 광교2동	45	50	95	37	62	99	29	35	64	32	43	75
5 권선2동	24	23	47	23	25	48	24	25	49	24	24	48
6 권 선 동	89	91	180	103	91	194	114	110	224	164	178	342
7 당수성령	6	17	23	17	26	43	23	18	41	24	25	49
8 동 수 원	36	28	64	31	19	50	30	35	65	28	34	62
9 망포동수성	61	48	109	58	57	115	67	70	137	87	82	169
10 매 교 동	6	4	10	5	10	15	7	9	16	10	15	25
11 매 탄 동	38	41	79	33	59	92	35	37	72	56	42	98
12 버 드 내	13	8	21	6	18	24	10	15	25	16	18	34
13 북 수 동	16	7	23	13	9	22	15	15	30	7	19	26
14 상 촌	67	51	118	58	80	138	59	63	122	63	73	136
15 서 둔 동	21	29	50	20	26	46	31	28	59	33	24	57
16 서 천 동	30	38	68	22	26	48	20	18	38	19	19	38
17 서 호	8	1	9	4	3	7	6	2	8	4	8	12
18 세 류 동	24	24	48	21	6	27	20	18	38	18	26	44
19 영통성령	65	76	141	72	59	131	95	76	171	76	82	158
20 영통성요셉	49	58	107	49	44	93	60	54	114	94	64	158
21 영통영덕	64	73	137	65	74	139	85	71	156	110	93	203
22 오목천동	24	24	48	30	23	53	27	35	62	33	37	70
23 원 천 동	51	39	90	50	50	100	66	49	115	74	73	147
24 율 전 동	69	46	115	73	79	152	94	90	184	100	113	213
25 인 계 동	36	23	59	47	49	96	51	59	110	55	50	105
26 일 월	68	49	117	73	73	146	73	65	138	86	100	186
27 입 북 동	9	6	15	5	3	8	7	3	10	4	6	10
28 정자꽃피	66	76	142	100	97	197	95	105	200	120	123	243
29 정자동주교좌	59	81	140	69	72	141	56	63	119	64	59	123
30 조원동주교좌	19	29	48	38	48	86	52	49	101	51	57	108
31 조원솔대	54	42	96	65	53	118	55	58	113	70	81	151
32 지 동	37	26	63	48	26	74	54	49	103	59	59	118
33 칠 보	18	26	44	30	36	66	33	31	64	34	27	61
34 호매실동	7	10	17	6	8	14	8	5	13	4	3	7
35 화 서 동	24	32	56	34	32	66	27	35	62	34	47	81
36 흥 덕	48	60	108	60	49	109	41	51	92	63	44	107
합 계	1,354	1,345	2,699	1,472	1,506	2,978	1,613	1,565	3,178	1,827	1,862	3,689

안산대 리 구

본당명	구분	7~9세			10~12세			13~15세			16~18세		
		남	여	계	남	여	계	남	여	계	남	여	계
1	감 골	19	31	50	21	35	56	35	31	66	43	43	86
2	고 잔	13	12	25	13	24	37	23	28	51	27	33	60
3	광 명	19	26	45	21	33	54	42	17	59	53	38	91
4	광 문	13	14	27	17	11	28	20	11	31	14	16	30
5	광 북	27	23	50	22	21	43	33	32	65	53	49	102
6	군 자	24	20	44	20	24	44	14	24	38	34	24	58
7	능곡동성가정	15	10	25	14	21	35	23	15	38	23	26	49
8	대 학 동	28	14	42	27	26	53	22	27	49	32	32	64
9	목 감	14	27	41	15	20	35	21	21	42	25	11	36
10	반월성마리아	16	16	32	7	10	17	8	19	27	25	11	36
11	배 곧	14	26	40	16	19	35	23	14	37	20	22	42
12	본오동성요한세례자	12	23	35	31	29	60	33	41	74	60	62	122
13	상 록 수	19	23	42	30	33	63	24	36	60	55	45	100
14	선부동성가정	8	10	18	25	14	39	32	27	59	43	40	83
15	성 포 동	32	31	63	26	31	57	33	30	63	55	59	114
16	소 하 동	53	56	109	43	56	99	49	56	105	54	52	106
17	시화성마오로	48	44	92	57	55	112	74	73	147	91	93	184
18	시화성베드로	11	8	19	22	11	33	17	15	32	17	18	35
19	안산성마르코	6	8	14	22	11	33	19	25	44	24	24	48
20	안산성마리아	19	17	36	32	24	56	33	34	67	44	50	94
21	안산성안나	16	22	38	32	30	62	24	31	55	34	39	73
22	안산성요셉	8	15	23	10	13	23	10	7	17	15	20	35
23	연 성	21	20	41	30	34	64	39	33	72	59	51	110
24	와동일치의모후	33	13	46	24	17	41	27	27	54	57	46	103
25	원 곡	17	12	29	28	19	47	16	26	42	36	23	59
26	월 피 동	22	35	57	39	32	71	48	34	82	60	76	136
27	장 곡	18	18	36	16	29	45	33	24	57	52	45	97
28	철 산	85	89	174	106	106	212	117	116	233	118	127	245
29	초 지 동	14	20	34	21	28	49	31	27	58	44	38	82
30	하 안	29	37	66	57	68	125	60	63	123	66	83	149
합 계		673	720	1,393	844	884	1,728	983	964	1,947	1,333	1,296	2,629

안양대 리 구

구분 본당명		7~9세			10~12세			13~15세			16~18세		
		남	여	계	남	여	계	남	여	계	남	여	계
1	과 천	51	54	105	55	53	108	73	60	133	104	102	206
2	관 악	17	20	37	27	27	54	21	33	54	38	42	80
3	군 포	34	32	66	43	41	84	56	56	112	86	58	144
4	금 정	27	26	53	25	23	48	36	50	86	46	34	80
5	대 야 미	15	17	32	15	21	36	8	15	23	13	21	34
6	매 곡	18	24	42	28	36	64	42	46	88	61	67	128
7	명 학	6	15	21	13	14	27	16	18	34	23	20	43
8	벌 말	63	63	126	79	87	166	81	84	165	94	109	203
9	범 계	46	55	101	56	59	115	70	73	143	104	102	206
10	별 양 동	47	63	110	70	61	131	74	75	149	95	84	179
11	부곡동성요셉	14	22	36	14	10	24	8	21	29	7	11	18
12	비 산 동	52	51	103	36	58	94	51	40	91	77	59	136
13	산 본	62	70	132	95	54	149	93	90	183	118	118	236
14	석 수 동	40	30	70	33	26	59	33	46	79	56	47	103
15	수 리 동	49	73	122	88	62	150	91	78	169	73	84	157
16	오 전 동	45	48	93	72	57	129	67	62	129	73	80	153
17	왕 곡	13	2	15	9	7	16	20	18	38	18	20	38
18	용 호	35	47	82	62	52	114	73	72	145	93	110	203
19	의 왕	26	25	51	25	23	48	23	30	53	35	40	75
20	인 덕 원	47	50	97	47	50	97	60	63	123	79	97	176
21	중 앙	69	49	118	82	75	157	69	98	167	115	140	255
22	청계예수성심	30	28	58	32	30	62	23	31	54	34	34	68
23	평 촌	85	80	165	135	112	247	119	108	227	152	141	293
24	포 일	33	43	76	38	38	76	39	28	67	38	39	77
25	하 우 현	-	2	2	2	-	2	1	1	2	3	4	7
26	호 계 동	23	24	47	29	32	61	43	41	84	59	61	120
27	호 평	35	50	85	60	64	124	58	63	121	92	87	179
합 계		982	1,063	2,045	1,270	1,172	2,442	1,348	1,400	2,748	1,786	1,811	3,597

용인대리구

구분 본당명	7~9세			10~12세			13~15세			16~18세		
	남	여	계	남	여	계	남	여	계	남	여	계
1 가 남	9	5	14	6	8	14	9	3	12	10	12	22
2 구 성	71	58	129	75	88	163	106	98	204	92	137	229
3 기흥성바오로	29	20	49	30	10	40	16	19	35	17	20	37
4 동백성마리아	62	47	109	90	68	158	76	89	165	77	95	172
5 동백성요셉	59	52	111	75	71	146	64	75	139	64	78	142
6 동천성바오로	66	65	131	83	93	176	101	95	196	86	93	179
7 모 전 동	23	17	40	21	31	52	31	27	58	33	33	66
8 모 현	34	32	66	41	27	68	39	32	71	38	38	76
9 문 호 리	8	6	14	7	13	20	12	11	23	14	9	23
10 반 월 성	3	2	5	6	6	12	8	4	12	5	3	8
11 백 암	2	4	6	1	2	3	7	2	9	7	15	22
12 보라동성가정	74	74	148	97	68	165	87	96	183	95	95	190
13 보 정	77	97	174	114	132	246	106	88	194	83	80	163
14 북 여 주	15	18	33	10	17	27	20	25	45	16	20	36
15 삼 가 동	26	15	41	16	10	26	15	21	36	23	29	52
16 상하성모세	22	27	49	47	38	85	43	42	85	51	51	102
17 상 현 동	128	156	284	151	145	296	146	160	306	174	168	342
18 성부동성마리아요셉	99	87	186	89	84	173	84	87	171	59	95	154
19 송 전	11	14	25	6	10	16	13	10	23	10	12	22
20 수 지	100	93	193	115	112	227	108	124	232	158	148	306
21 신 갈	65	54	119	79	61	140	66	90	156	86	92	178
22 신 둔	17	15	32	19	14	33	21	13	34	19	19	38
23 신 봉 동	71	71	142	82	76	158	78	105	183	76	90	166
24 아 미 동	21	18	39	23	25	48	44	41	85	38	52	90
25 양 동	-	2	2	1	3	4	1	1	2	1	1	2
26 양 수 리	7	7	14	13	10	23	7	19	26	11	14	25
27 양 지	20	18	38	27	27	54	19	23	42	29	29	58
28 양 평	39	35	74	33	46	79	40	26	66	53	40	93
29 여 주	32	32	64	42	44	86	46	48	94	47	43	90
30 용 문	22	18	40	28	32	60	22	23	45	25	22	47
31 용 인	50	47	97	53	37	90	62	60	122	78	65	143
32 원 삼	8	12	20	14	11	25	12	11	23	6	8	14
33 이 천	37	42	79	41	44	85	42	37	79	43	46	89
34 이 현	51	45	96	71	51	122	65	62	127	59	70	129
35 장 호 원	14	13	27	28	18	46	25	16	41	34	25	59
36 점 동	11	7	18	9	11	20	25	13	38	21	7	28
37 죽 전	64	58	122	58	60	118	81	74	155	110	80	190
38 죽전동성하늘의문	59	58	117	80	79	159	47	51	98	51	40	91
39 천리요셉	11	12	23	23	8	31	13	15	28	8	13	21
40 청덕성모승천	27	40	67	31	43	74	27	27	54	18	26	44
합 계	1,544	1,493	3,037	1,835	1,733	3,568	1,834	1,863	3,697	1,925	2,013	3,938

평택대리구

구분 본당명	7~9세			10~12세			13~15세			16~18세		
	남	여	계	남	여	계	남	여	계	남	여	계
1 갈 곳 동	54	51	105	50	47	97	66	48	114	59	55	114
2 공 도	36	51	87	57	51	108	36	41	77	37	50	87
3 궁 리	7	11	18	11	9	20	5	5	10	9	6	15
4 기 산	45	32	77	40	45	85	48	55	103	39	41	80
5 기안성바오로	36	50	86	42	41	83	39	50	89	47	61	108
6 남 양	32	27	59	44	38	82	31	34	65	35	40	75
7 대 천 동	44	23	67	30	38	68	46	49	95	76	77	153
8 던 지 실	8	14	22	10	9	19	10	12	22	19	12	31
9 동탄능동	81	79	160	81	74	155	71	71	142	69	68	137
10 동탄부활	76	82	158	90	89	179	95	78	173	84	68	152
11 동탄숲속	72	90	162	112	103	215	102	92	194	96	84	180
12 동탄영천동	85	88	173	64	69	133	57	56	113	57	51	108
13 마 도	-	1	1	4	3	7	6	7	13	7	12	19
14 모 산 골	15	10	25	8	16	24	13	16	29	21	28	49
15 미 리 내	10	6	16	8	6	14	2	4	6	3	4	7
16 미양성요한마리아베아네	17	13	30	11	10	21	14	11	25	18	15	33
17 발 안	26	35	61	19	24	43	27	33	60	36	23	59
18 병 점	52	44	96	39	39	78	54	51	105	69	70	139
19 봉담성체성혈	44	36	80	27	29	56	35	37	72	51	47	98
20 비 봉	2	1	3	4	3	7	5	4	9	3	5	8
21 비 전 동	28	38	66	70	43	113	73	88	161	102	86	188
22 사 강	6	8	14	9	4	13	10	9	19	7	15	22
23 상 신	11	9	20	9	10	19	8	7	15	11	9	20
24 서 신	2	4	6	11	11	22	11	9	20	7	7	14
25 서 정 동	56	33	89	37	50	87	51	55	106	79	71	150
26 세 교 동	15	16	31	18	18	36	30	18	48	32	27	59
27 세 마	42	40	82	38	42	80	33	31	64	29	34	63
28 소 사 별	23	26	49	29	20	49	13	21	34	22	23	45
29 송 서	9	1	10	4	3	7	12	8	20	8	7	15
30 송 탄	17	18	35	20	31	51	20	21	41	29	31	60
31 송 현	34	39	73	48	41	89	44	43	87	48	56	104
32 안 녕	22	15	37	21	23	44	19	20	39	29	29	58
33 안 성	13	18	31	12	19	31	36	29	65	48	46	94
34 안 중	34	41	75	36	55	91	67	42	109	55	65	120
35 양 성	9	9	18	2	4	6	6	7	13	9	4	13
36 오 산	35	35	70	56	42	98	52	45	97	59	62	121
37 왕 립	23	16	39	11	17	28	11	15	26	21	22	43
38 용 이 동	17	20	37	20	13	33	16	9	25	13	11	24
39 은 계 동	35	40	75	40	44	84	35	34	69	65	50	115
40 정 남	13	9	22	9	15	24	12	19	31	11	11	22
41 조 압	24	19	43	24	20	44	19	21	40	30	29	59
42 죽 산	6	9	15	13	11	24	13	13	26	13	19	32
43 진 사 리	23	28	51	31	32	63	41	45	86	33	50	83
44 청 복	23	23	46	21	14	35	14	14	28	15	16	31
45 팽 성	19	10	29	7	13	20	9	11	20	6	13	19
46 평 택	20	21	41	27	35	62	48	32	80	50	43	93
47 포 승	12	15	27	10	7	17	7	6	13	7	11	18
48 향 남	30	29	59	38	27	65	24	30	54	41	28	69
합 계	1,343	1,333	2,676	1,422	1,407	2,829	1,496	1,456	2,952	1,714	1,692	3,406

구분 대리구명	7~9세			10~12세			13~15세			16~18세		
	남	여	계	남	여	계	남	여	계	남	여	계
성남대리구	1,303	1,385	2,688	1,526	1,517	3,043	1,565	1,624	3,189	1,840	1,830	3,670
수원대리구	1,354	1,345	2,699	1,472	1,506	2,978	1,613	1,565	3,178	1,827	1,862	3,689
안산대리구	673	720	1,393	844	884	1,728	983	964	1,947	1,333	1,296	2,629
안양대리구	982	1,063	2,045	1,270	1,172	2,442	1,348	1,400	2,748	1,786	1,811	3,597
용인대리구	1,544	1,493	3,037	1,835	1,733	3,568	1,834	1,863	3,697	1,925	2,013	3,938
평택대리구	1,343	1,333	2,676	1,422	1,407	2,829	1,496	1,456	2,952	1,714	1,692	3,406
총 계	7,199	7,339	14,538	8,369	8,219	16,588	8,839	8,872	17,711	10,425	10,504	20,929

◆ Ⅶ. 교육 기관 : 1. 유치원 · 초등학교 · 중학교 · 고등학교(1) - 학생현황

유치원명		구분	유 치 원				
			신 자		미신자		계
			남	여	남	여	
1	노틀담(노틀담수녀회)		30	39	42	39	150
2	대건(송탄)		10	20	17	12	59
3	테레사(감골)		24	14	21	22	81
4	테레사(아씨시의프란치스코전교수녀회)		57	74	34	23	188
5	돈보스코(범계)		22	26	11	14	73
6	복자(서둔동)		27	32	19	19	97
7	분당성모(분당성마리아)		56	47	8	17	128
8	비산성모(비산동)		35	39	46	36	156
9	섭리(천주섭리수녀회)		10	12	24	27	73
10	성마르코(분당성마르코)		47	38	19	24	128
11	성모(광주)		18	21	28	29	96
12	성모(미양성요한마리아비안네)		25	14	11	16	66
13	성모(신흥동)		16	9	22	25	72
14	성모(영통성령)		43	46	5	2	96
15	성모(와동일치의모후)		25	23	26	34	108
16	성모(의왕)		29	12	13	15	69
17	성모(이천)		29	31	33	38	131
18	성모(포일)		18	17	34	38	107
19	성바울로(팽성)		5	7	37	28	77
20	성체(성남)-인보성체수도회		25	14	41	55	135
21	성체(용인)-인보성체수도회		40	38	59	70	207
22	소화(고등동)		37	25	25	30	117
23	소화(신장)		38	37	26	25	126
24	소화(여주)		42	38	40	45	165
25	소화(평택)		32	26	12	24	94
26	소화테레사(서정동)		30	27	26	35	118
27	안법(안성)		34	30	26	38	128
28	안양(중앙)		42	30	33	34	139
29	요셉(안중)		11	19	15	7	52
합 계			857	805	753	821	3,236

학교명		구분	초 등 학 교				
			신 자		미신자		계
			남	여	남	여	
1	소화초등학교		175	174	78	74	501
합 계			175	174	78	74	501

구분 학교명		중 학 교					구분 학교명		고 등 학 교				
		신자		미신자		계			신자		미신자		계
남	여	남	여	계	1	안법고등학교	남	여	남	여	계		
1	효명중학교	64	48	314	315	741	1	안법고등학교	91	73	326	299	789
							2	효명고등학교	27	22	530	398	977
합 계		64	48	314	315	741	합 계		118	95	856	697	1,766

◆ VII. 교육 기관 : 2 유치원 · 초등학교 · 중학교 · 고등학교(2) - 교사현황

구분 유치원명		유 치 원									
		성직자 · 수도자			신 자			미 신 자			총계
		신부	수사	수도자	남	여	계	남	여	계	
1	노틀담(노틀담수녀회)	-	-	3	-	4	4	-	1	1	8
2	대건(송탄)	-	-	1	-	3	3	-	2	2	6
3	데레사(감골)	-	-	-	1	7	8	-	1	1	9
4	데레사(아씨시의프란치스코전교수녀회)	-	-	5	1	11	12	-	6	6	23
5	돈보스코(범계)	-	-	-	-	7	7	-	1	1	8
6	복자(서둔동)	-	-	2	-	6	6	-	2	2	10
7	분당성모(분당성마리아)	-	-	2	-	6	6	-	2	2	10
8	비산성모(비산동)	-	-	1	-	12	12	-	1	1	14
9	섭리(천주섭리수녀회)	-	-	2	-	4	4	-	1	1	7
10	성마르코(분당성마르코)	-	-	-	-	8	8	-	2	2	10
11	성모(광주)	-	-	1	-	5	5	-	2	2	8
12	성모(미양성요한마리아비안네)	-	-	2	2	5	7	-	1	1	10
13	성모(신흥동)	-	-	1	1	5	6	-	4	4	11
14	성모(영통성령)	-	-	-	-	7	7	-	-	-	7
15	성모(와동일치의모후)	-	-	1	-	8	8	-	1	1	10
16	성모(의왕)	-	-	1	-	5	5	-	-	-	6
17	성모(이천)	-	-	1	-	6	6	-	8	8	15
18	성모(포일)	-	-	1	1	10	11	-	1	1	13
19	성바울로(평성)	-	-	1	-	4	4	1	3	4	9
20	성체(성남)-인보성체수도회	-	-	3	1	7	8	-	6	6	17
21	성체(용인)-인보성체수도회	-	-	3	-	4	4	-	8	8	15
22	소화(고등동)	-	-	1	-	15	15	-	1	1	17
23	소화(신장)	-	-	1	-	4	4	-	5	5	10
24	소화(여주)	-	-	1	-	9	9	-	1	1	11
25	소화(평택)	-	-	1	-	6	6	-	1	1	8
26	소화데레사(서정동)	-	-	1	-	10	10	-	-	-	11
27	안법(안성)	-	-	1	-	6	6	-	2	2	9
28	안양(중앙)	-	-	1	-	9	9	-	-	-	10
29	요셉(안중)	-	-	2	-	2	2	-	2	2	6
합 계		-	-	40	7	195	202	1	65	66	308

학교명		구분	초 등 학 교									
			성직자·수도자			신 자			미 신 자			총계
			신부	수사	수도자	남	여	계	남	여	계	
1	소화초등학교		1	－	2	11	22	33	1	7	8	44
합 계			1	－	2	11	22	33	1	7	8	44

학교명 \ 구분		중 학 교									
		성직자·수도자			신 자			미 신 자			총계
		신부	수사	수도자	남	여	계	남	여	계	
1	효명중학교	-	-	1	29	19	48	6	3	9	58
합 계		-	-	1	29	19	48	6	3	9	58

학교명		구분	고 등 학 교									
			성직자·수도자			신 자			미 신 자			총계
			신부	수사	수도자	남	여	계	남	여	계	
1	안법고등학교		2	—	1	29	9	38	6	—	6	47
2	효명고등학교		2	—	1	32	24	56	4	—	4	63
합 계			4	—	2	61	33	94	10	—	10	110

◆ VII. 교육 기관 : 3. 대학교 - 교수현황

학교명 \ 구분		대 학 교										
		성직자 · 수도자				신 자			미 신 자			총계
		신부	수사	수도자	계	남	여	계	남	여	계	
1	수원가톨릭대학교	39	1	2	42	6	2	8	－	－	－	50
합 계		39	1	2	42	6	2	8	－	－	－	50

◆ VII. 교육 기관 : 4. 특수학교

학교명		구분	재 활 학 교(지체장애인)																
			수도자	교 사 수							학 생 수								
				신 자			미신자				총계	신 자			미신자				총계
				남	여	계	남	여	계	남		여	계	남	여	계			
1	명혜학교	4	10	12	22	4	1	5	31	7	10	17	47	25	72	89			
합 계		4	10	12	22	4	1	5	31	7	10	17	47	25	72	89			

◆ VIII 사업 : 1. 의료사업

병원명	구분	구분	운영기관	성직자	수도자	의사	간호사	직원수	침대수	치료환자			의료 연구소
										남	여	계	
1	성루카의원	병·의원	천주교수원교구	1	—	2	3	7	—	8,131	13,206	21,337	—
2	대건효도병원	병·의원	(복)오로지종합복지원	1	—	3	14	15	99	14	69	83	—
3	성 빈센트 병원	종합병원	수원성빈센트드롤자비외수녀회	1	47	360	832	1,804	816	481,656	610,125	1,091,781	1
4	성안드레아신경정신병원	병·의원	한국순교복자성직수도회	5	1	7	40	53	263	10,077	10,932	21,009	—
합 계				8	48	372	889	1,879	1,178	499,878	634,332	1,134,210	1

◆ VIII 사업 : 2. 문화사업

구 분	교육관·문화관	기념관·박물관	성지·사적지	피정·기도의 집	연구소
숫자	3	4	14	26	7

◆ VIII 사업 : 3. 출판사업

구 분	출판사	인쇄소	신 문		교구주보 발행부수	잡 지			각종 회보
			일간지	주간지		월간	격월간	계간	
숫자	1	—	—	—	141,280	—	—	—	—

※ 교구주보 발행 부수 : 연간 발행 부수의 평균

◆ VIII 사업 : 4. 사회사업(1) - 노인교실(노인대학)

성남대리구

본당명 \ 구분		노인교실(노인대학)			
		단체명	남	여	계
1	광 주	실버대학	11	89	100
2	능 평	대건대학	23	53	76
3	분 당 성 루 카	루카대학	15	137	152
4	분 당 성 마 르 코	마르코교양대학	—	96	96
5	분 당 성 마 태 오	마태오대학	39	145	184
6	분 당 성 바 오 로	바오로대학	29	113	142
7	분 당 성 요 한	요한대학	39	184	223
8	수 진 동	성요셉노인대학	1	72	73
9	신 장	시몬문화대학	12	101	113
10	태 평 동	프란치스코노인대학	12	78	90
11	풍 산	풍산어르신반	2	23	25
12	하남성정하상바오로	하남평생대학	8	92	100
합 계		12	191	1,183	1,374

수원대리구

본당명 \ 구분				노인교실(노인대학)			
				단체명	남	여	계
1	고	등	동	요셉대학	11	54	65
2	권	선	동	성모승천평생대학	28	51	79
3	당	수	성 령	허계임대학	4	20	24
4	영	통	성 령	청춘노인대학	10	97	107
5	원	천	동	가브리엘원천대학	15	64	79
6	인	계	동	세라핌대학	7	51	58
7	일		월	빈첸시오평생대학	13	64	77
8	조	원	동 주 교 좌	평화평생노인대학	10	46	56
9	조	원	솔 대	라파엘평생대학	26	80	106
10	칠		보	칠보요한대한	7	50	57
11	흥		덕	은빛사도회	6	52	58
합 계				11	137	629	766

안산대 리구

본당명 \ 구분			노인교실(노인대학)			
			단체명	남	여	계
1	감	골	소화노인대학	-	30	30
2	광	명	반석노인대학	21	50	71
3	광	북	무지개성경대학	12	55	67
4	군	자	대건대학	-	28	28
5	소	하 동	성심평생대학	7	78	85
6	와 동 일 치 의 모 후		일치	1	43	44
7	원	곡	요셉대학	8	44	52
8	월	피 동	한국순교성인대학	11	76	87
9	철	산	성모대학	11	54	65
합 계			9	71	458	529

안양대 리구

본당명 \ 구분			노인교실(노인대학)			
			단체명	남	여	계
1	군	포	한국순교성인대학	24	36	60
2	금	정	소화대학	18	68	86
3	매	곡	안토니오대학	12	58	70
4	명	학	대건노인대학	17	62	79
5	별	말	정하상대학	2	39	41
6	범	계	대건대학	-	71	71
7	별	양 동	실버아카데미	10	35	45
8	비	산 동	착한목자노인대학	9	78	87
9	산	본	성삼노인대학	7	65	72
10	오	전 동	성심대학	40	67	107
11	용	호	미카엘노인대학	4	54	58
12	의	왕	아론평생대학	4	50	54
13	인	덕 원	성심대학	6	84	90
14	중	앙	성체노인대학	25	120	145
15	평	촌	정심대학	16	69	85
16	포	일	대건대학	16	45	61
17	호	평	연령회	20	100	120
합 계			17	230	1,101	1,331

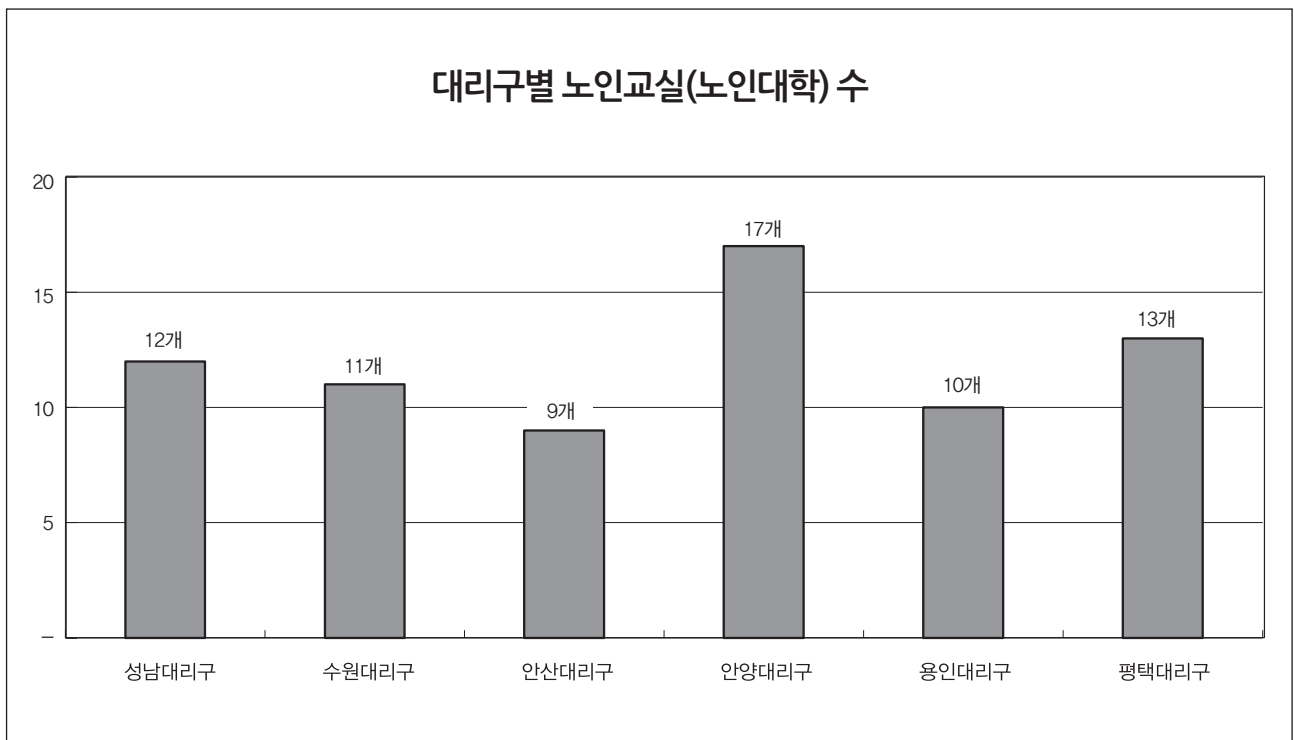
용인대리구

본당명 \ 구분		노인교실(노인대학)			
		단체명	남	여	계
1	구 성	순명대학	22	88	110
2	동 천 성 바 오 로	바오로대학	17	63	80
3	보 라 동 성 가 정	요셉대학	19	72	91
4	상 하 성 모 세	모세평생대학	10	40	50
5	상 현 동	하비에르대학	18	66	84
6	성북동성마리아요셉	아브라함대학	18	51	69
7	신 갈	효임노인대학	15	70	85
8	양 평	양평성당노인대학	15	65	80
9	장 호 원	요셉평생대학	3	67	70
10	죽전1동하늘의문	하늘의문대학	15	45	60
합 계		10	152	627	779

평택대리구

본당명 \ 구분		노인교실(노인대학)			
		단체명	남	여	계
1	갈 꽃 동	바오로대학	6	39	45
2	궁 리	대건대학	4	21	25
3	남 양	남양요셉노인대학	12	88	100
4	대 천 동	베드로대학	20	117	137
5	봉 답 성 체 성 혈	성심노인대학	-	60	60
6	비 전 동	파스칼노인성경대학	19	80	99
7	송 서	우리문화대학	6	64	70
8	송 탄	대건대학	5	68	73
9	송 현	바오로성경대학	6	42	48
10	안 중	요셉대학	6	64	70
11	오 산	은빛성경대학	27	35	62
12	조 암	은총대학	7	45	52
13	평 택	몰리마르성경대학	5	50	55
합 계		13	123	773	896

구분 대리구명		노인교실(노인대학)						
		노인교실(노인대학)	남	여	계			
성	남	대	리	구	12	191	1,183	1,374
수	원	대	리	구	11	137	629	766
안	산	대	리	구	9	71	458	529
안	양	대	리	구	17	230	1,101	1,331
용	인	대	리	구	10	152	627	779
평	택	대	리	구	13	123	773	896
총		계			72	904	4,771	5,675



◆ VIII 사업 : 5. 사회사업(2) – 사회복지시설

번호	구분	시설종류	시설(기관)명	직원수								생활자 / 이용자			
				남				여				계	남	여	계
				성직자	수도자	신자	미신자	수도자	신자	미신자					
1	노인복지	노인여가 복지시설	수정노인종합복지관	-	-	3	7	3	6	20	39	495	657	1,152	
2			시흥시노인종합복지관	-	-	3	2	-	11	23	39	2,542	4,423	6,965	
3			의왕시아름채노인복지관	-	-	3	8	-	25	51	87	4,235	6,709	10,944	
4			중원노인종합복지관	-	-	3	10	-	13	19	45	791	877	1,668	
합 계				-	-	12	27	3	55	113	210	8,063	12,666	20,729	
5	노인복지	무료실비 양로원	마리아의집	-	-	-	-	2	-	-	2	-	12	12	
6			사강보금자리	-	-	2	-	3	1	-	6	11	-	11	
7			성녀루이제의집	-	-	1	-	3	12	-	16	-	21	21	
8			애덕가정	-	-	-	-	4	-	2	6	-	13	13	
9			영보기도의집	-	-	-	-	6	-	-	6	-	14	14	
10			용문성요셉의집	-	-	1	1	-	3	1	6	9	11	20	
11			우슬라의집	-	-	-	-	3	1	3	7	-	29	29	
12			평화의모후원	-	-	1	-	8	7	12	28	13	44	57	
13			평화의집	-	-	-	-	10	-	-	10	-	18	18	
14			프란치스코의집	-	-	-	-	5	1	-	6	-	15	15	
합 계				-	-	5	1	44	25	18	93	33	177	210	
15	노인복지	유료 양로원	유무상통마을	-	-	5	2	-	9	2	18	32	124	156	
16			파티마성모의집	-	-	1	-	8	-	5	14	11	70	81	
합 계				-	-	6	2	8	9	7	32	43	194	237	
17	노인복지	재가 봉사원 파견시설	광주재가노인지원서비스센터	-	-	-	1	-	2	2	5	49	124	173	
18			우만재가노인지원서비스센터	-	-	1	-	-	2	1	4	15	69	84	
19			인보노인복지센터	-	-	1	1	1	14	18	35	36	106	142	
20			요한나주간보호센터	-	-	-	1	-	5	3	9	1	6	7	
합 계				-	-	2	3	1	23	24	53	101	305	406	
21	노인복지	전문요양 시설	글라라의집	-	-	2	-	7	18	7	34	-	50	50	
22			노틀담사랑터	-	-	3	1	3	24	20	51	1	74	75	
23			다사랑요양원	-	-	-	4	-	12	18	34	44	14	58	
24			성베드로의집(안성)	-	-	5	-	-	52	14	71	105	91	196	
25			수지성모요양원	-	-	1	-	15	29	24	69	-	88	88	

번호	구분	시설종류	시설(기관)명	직원수								생활자 / 이용자			
				남				여				계	남	여	계
				성직자	수도자	신자	미신자	수도자	신자	미신자					
26	노인복지	전문요양 시설	아네스의집	-	-	-	1	3	10	-	14	-	45	45	
27			여기애인의집	-	-	2	1	-	23	21	47	8	56	64	
28			인보마을	-	1	2	-	7	19	24	53	7	63	70	
29			인보의집	-	-	-	-	6	15	6	27	5	28	33	
30			작은안나의집	-	-	5	1	-	24	35	65	17	80	97	
31			초월형원의집	-	-	-	-	-	1	4	5	-	9	9	
32			해뜨는마을	-	-	1	1	4	20	24	50	-	76	76	
33			행복한집	-	-	3	-	6	19	19	47	5	66	71	
합 계				-	1	24	9	51	266	216	567	192	740	932	
34	노인복지	기타	성남동경로식당사랑의집	-	-	-	-	-	3	1	4	100	90	190	
35			성남시아리움	-	-	-	4	2	2	1	9	5	16	21	
합 계				-	-	-	4	2	5	2	13	105	106	211	
36	부랑인(노숙인) 복지	공동 생활시설	경기리스타트주거지원센터	-	-	1	-	-	-	-	1	13	-	13	
37			해뜨는집	-	-	3	-	-	1	-	4	14	-	14	
합 계				-	-	4	-	-	1	-	5	27	-	27	
38	부랑인(노숙인) 복지	무료급식소	안나의집 급식소	-	1	8	12	-	8	12	41	550	30	580	
합 계				-	1	8	12	-	8	12	41	550	30	580	
39	부랑인(노숙인) 복지	중대규모 보호시설	서울시립영보장애인	-	-	5	5	5	19	26	60	-	360	360	
합 계				-	-	5	5	5	19	26	60	-	360	360	
40	아동 청소년 복지	공동 생활가정	성베드로의집(과천)	1	-	1	-	-	1	-	3	5	-	5	
41			성야고보의집	-	-	3	-	-	-	-	3	7	-	7	
42			성요한의집	-	-	2	-	-	1	-	3	5	-	5	
43			수원나르샤	-	-	-	-	-	2	1	3	-	7	7	
44			안나의집 공동생활가정	-	-	1	-	-	3	1	5	7	-	7	
45			안산나르샤	-	-	-	-	-	3	-	3	-	4	4	
46			우리집	-	-	-	-	-	1	2	3	5	-	5	
47			하늘땅이네	-	-	-	-	2	-	1	3	-	4	4	
합 계				1	-	7	-	2	11	5	26	29	15	44	
48	아동 청소년 복지	아동 양육시설	나자렛집	-	-	-	-	5	3	-	8	-	14	14	
49			성남만남의집	-	-	-	1	2	-	3	-	8	8		
50			성심원	-	-	2	2	9	4	12	29	49	-	49	
합 계				-	-	2	2	15	9	12	40	49	22	71	

번호	구분	시설종류	시설(기관)명	직원수								생활자 / 이용자			
				남				여				계	남	여	계
				성직자	수도자	신자	미신자	수도자	신자	미신자					
51	아동 청소년 복지	어린이집	마리아어린이집	-	-	-	-	1	4	1	6	21	35	56	
52			마리아의종어린이집	-	-	-	-	3	5	2	10	29	29	58	
53			목감복지어린이집	-	-	-	-	-	3	8	11	31	34	65	
54			성심어린이집	-	-	1	-	2	2	2	7	26	14	40	
55			세례자요한어린이집	-	-	1	-	2	1	3	7	17	13	30	
56			수리동어린이집	-	-	-	2	1	5	12	20	47	50	97	
57			시립대덕어린이집	-	-	-	-	3	4	13	20	64	57	121	
58			안성성모어린이집	-	-	1	-	4	3	3	11	16	11	27	
59			엠마우스어린이집	-	-	-	-	1	5	1	7	6	6	12	
60			우만어린이집	-	-	-	-	-	4	4	8	23	22	45	
61			월피어린이집	-	-	-	-	-	5	7	12	35	33	68	
62			파장어린이집	-	-	-	-	-	3	12	15	52	62	114	
합 계				-	-	3	2	17	44	68	134	367	366	733	
63	아동 청소년 복지	지역 아동센터	광명만남의집	-	-	-	-	-	2	2	4	25	12	37	
64			꽃피지역아동센터	-	-	-	-	-	2	-	2	10	16	26	
65			메리워드지역아동센터	-	-	-	-	2	-	-	2	480	2,400	2,880	
합 계				-	-	-	-	2	4	2	8	515	2,428	2,943	
66	여성복지	가정·성폭력 피해 상담소	가톨릭여성상담소	-	-	-	-	-	3	1	4	50	248	298	
67			여성긴급전화경기1366	-	-	-	-	-	10	6	16	4,367	28,647	33,014	
합 계				-	-	-	-	-	13	7	20	4,417	28,895	33,312	
68	여성복지	모자 보호시설	가톨릭여성의집	-	-	-	-	-	7	-	7	4	19	23	
69			마라의샘	-	-	-	-	1	1	2	4	4	29	33	
70			엘피스의집	-	-	-	-	1	2	-	3	-	10	10	
합 계				-	-	-	-	2	10	2	14	8	58	66	
71	여성복지	미혼모 보호시설	모성의집	-	-	-	-	4	2	-	6	6	6	12	
72			새싹들의집	-	-	-	-	2	1	1	4	1	8	9	
73			생명의집	-	-	-	-	3	3	-	6	3	10	13	
합 계				-	-	-	-	9	6	1	16	10	24	34	
74	의료복지	병원(의원)	안산빈센트의원	-	-	-	-	5	-	-	5	1,450	4,903	6,353	
합 계				-	-	-	-	5	-	-	5	1,450	4,903	6,353	
75	장애인 복지	장애인 생활시설	다솜의집	-	-	-	2	2	3	6	13	28	22	50	
76			다비타의집	-	-	1	6	3	4	8	22	18	12	30	

번호	구분	시설종류	시설(기관)명	직원수								생활자 / 이용자			
				남				여				계	남	여	계
				성직자	수도자	신자	미신자	수도자	신자	미신자					
77	장애인 복지	장애인 생활시설	둘다섯해누리	1	-	16	11	-	10	13	51	53	27	80	
78			라파엘의집	-	-	6	12	-	11	54	83	100	50	150	
79			명휘원	-	-	14	3	5	13	6	41	37	35	72	
80			바다의별	1	-	5	5	-	20	6	37	35	16	51	
81			서울시립영보정신요양원	-	-	3	4	2	17	9	35	-	179	179	
82			성가원	-	-	5	9	3	4	5	26	36	-	36	
83			성요셉의집	-	-	4	2	3	8	2	19	12	16	28	
84			여주천사들의집	1	-	7	13	-	18	15	54	60	27	87	
85			요한의집	-	-	5	6	8	10	9	38	22	21	43	
86			작은프란치스코의집	-	-	2	2	4	1	1	10	13	-	13	
87			평화재활원	-	-	12	11	-	15	15	53	57	33	90	
88			하늘의별	1	1	4	9	-	8	5	28	20	10	30	
합 계				4	1	84	95	30	142	154	510	491	448	939	
89	장애인 복지	장애인 지역사회 재활시설	광명장애인종합복지관	-	-	8	9	3	22	15	57	15,813	6,778	22,591	
90			광주그룹홈A	-	-	-	-	-	1	-	1	4	-	4	
91			기쁨이샘솟는집	-	-	1	-	-	-	-	1	4	-	4	
92			남양그룹홈A	-	-	-	-	-	1	-	1	4	-	4	
93			남양그룹홈B	-	-	-	-	-	1	-	1	4	-	4	
94			남양그룹홈C	-	-	-	-	-	1	-	1	4	-	4	
95			니도그룹홈	-	-	-	-	2	-	-	2	-	4	4	
96			다산하늘센터	-	-	6	11	-	3	9	29	1	-	1	
97			마르파의집	-	-	-	-	-	1	-	1	-	4	4	
98			몬띠의집	-	-	1	-	-	-	-	1	4	-	4	
99			미리암	-	-	-	-	-	2	-	2	2	2	4	
100			바르나바의집	-	-	1	-	-	-	-	1	4	-	4	
101			성분도복지관	-	-	7	7	3	7	12	36	191	106	297	
102			수원시오목천동장애인주간보호시설	-	-	-	3	1	5	1	10	12	15	27	
103			수원시정자동장애인주간보호시설	-	-	2	3	1	2	3	11	19	9	28	
104			원천그룹홈	-	-	-	-	2	-	-	2	-	4	4	
105			의왕그룹홈A	-	-	-	-	-	1	-	1	-	3	3	
106			의왕그룹홈B	-	-	-	-	-	1	-	1	-	4	4	

번호	구분	시설종류	시설(기관)명	직원수								생활자 / 이용자			
				남				여				계	남	여	계
				성직자	수도자	신자	미신자	수도자	신자	미신자					
107	장애인 복지	장애인 지역사회 재활시설	하이드이의집	-	-	-	-	1	-	-	1	4	-	4	
108		호매실장애인종합복지관	-	-	4	12	-	15	30	61	1,170	1,531	2,701		
합 계				-	-	30	45	13	63	70	221	17,240	8,460	25,700	
109	장애인 복지	장애인 직업 재활시설	광명장애인보호작업장	-	-	2	4	-	3	5	14	4	-	4	
110			다니엘의집	-	-	1	3	1	1	4	10	19	18	37	
111			라파엘직업재활센터	-	-	-	4	-	-	1	5	28	12	40	
112			바다의별직업재활센터	-	-	1	2	-	2	4	9	24	11	35	
113			안양시장장애인보호작업장	1	-	5	3	-	5	6	20	38	31	69	
114			참벗보호작업장	-	-	1	2	1	3	1	8	2	3	5	
115			해동일터	-	-	4	2	1	1	6	14	18	17	35	
116			행복한일터	-	-	3	7	-	4	-	14	43	13	56	
117			호매실장애인보호작업장	-	-	3	-	-	-	2	5	17	13	30	
118			화성시남부장애인보호작업장	-	-	2	2	-	2	-	6	21	5	26	
119			Happy해누리작업장	-	-	4	1	-	1	1	7	19	12	31	
합 계				1	-	26	30	3	22	30	112	233	135	368	
120	지역복지	종합사회 복지관	목감종합사회복지관	-	-	1	3	-	6	13	23	165	387	552	
121			본오종합사회복지관	-	-	4	1	1	8	13	27	3,996	7,686	11,682	
122			부락종합사회복지관	-	-	4	1	1	1	2	9	298	447	745	
123			우만종합사회복지관	-	-	3	3	-	7	11	24	8,156	13,890	22,046	
124			화성시여울림종합사회복지관	-	-	5	2	-	6	8	21	602	1,483	2,085	
합 계				-	-	17	10	2	28	47	104	13,217	23,893	37,110	
125	지역복지	지역 자활센터	군포지역자활센터	-	-	4	-	-	2	-	6	31	42	73	
126			수원우만지역자활센터	-	-	2	2	-	1	3	8	23	47	70	
127			수원희망지역자활센터	-	-	3	2	-	2	5	12	67	47	114	
128			시흥일꾼지역자활센터	-	-	3	-	-	3	-	6	49	66	115	
129			안양지역자활센터	-	-	6	2	-	2	2	12	59	37	96	
합 계				-	-	18	6	-	10	10	44	229	239	468	
130	한센병환우복지	한센병환우시설	성라자로마을	1	-	2	-	3	8	1	15	16	13	29	
합 계				1	-	2	-	3	8	1	15	16	13	29	
131	기타	건강가정 지원센터	군포시건강가정지원센터	-	-	-	-	-	8	9	17	564	1,256	1,820	
132			안산시건강가정지원센터	-	-	-	-	-	4	11	15	1,883	5,649	7,532	

번호	구분	시설종류	시설(기관)명	직원수								생활자 / 이용자			
				남				여				계	남	여	계
				성직자	수도자	신자	미신자	수도자	신자	미신자					
133	기타	건강가정지원센터	의왕시건강가정지원센터	-	-	-	-	-	9	5	14	3,051	4,173	7,224	
합		계		-	-	-	-	-	21	25	46	5,498	11,078	16,576	
134	기타	이주민쉼터	성모이주여성의집	-	-	-	-	-	1	3	4	3	7	10	
합		계		-	-	-	-	-	1	3	4	3	7	10	
135	기타	다문화	수원시다문화가족지원센터	1	-	-	-	-	3	5	9	427	1,647	2,074	
136			수원시글로벌청소년드림센터	1	-	1	-	-	4	3	9	618	889	1,507	
137			시흥시외국인복지센터	1	-	-	1	-	4	1	7	931	310	1,241	
합		계		3	-	1	1	-	11	9	25	1,976	2,846	4,822	
총		계		10	3	256	254	217	814	864	2,418	54,826	98,408	153,270	