

수원교구 통계

(2016. 1. 1. - 2016. 12. 31.)

2016



천주교 수원교구

목 차

I. 개황

1. 교구 개황

(1) 관할 면적 및 총인구, 총신자	5
(2) 성직자 수 및 수도자 수	5
(3) 본당 및 공소	5
(4) 신자 증감 내역	5
(5) 신자 수	5
(6) 시·군·구별 인구 및 세대수(18개시 1개군)	6
(7) 본당별 관할 지역	7
2. 인구·신자·세대수·신부·수사·수녀·선교사·교리교사·공소	25

II. 신자

1. 신자 총수·증감	33
2. 신자 남녀 구분·증감	41
3. 신자 연령별 구분(1) - 남자	49
4. 신자 연령별 구분(2) - 여자	59
5. 신자 연령별 구분(3) - 계	69
6. 신자 연령별 구분(4) - 전년도 대비 총수 증감	79
7. 공소	81

III. 성직자·신학생

1. 성직자(1) - 소속	83
2. 성직자(2) - 소임	83
3. 성직자(3) - 연령	83
4. 신학생 현황	85

IV. 수도자

1. 남자 수도회	99
2. 여자 수도회	100

목 차

V. 성사

1. 세례	103
2. 세례 - 영세자 연령별 구분(남 · 여 · 계)	111
3. 혼인	133
4. 기타	141
5. 판공성사 · 냉담교우 · 주일미사 참여자 비율	149

VI. 신자 단체 · 주일학교

1. 신심 · 사도직 단체	159
2. 신앙 교육	167
3. 주일학교	175
4. 주일학교 대상자 연령별 구분	183

VII. 교육기관

1. 유치원 · 초등학교 · 중학교 · 고등학교(1) - 학생현황	191
2. 유치원 · 초등학교 · 중학교 · 고등학교(2) - 교사현황	192
3. 대학교 - 교수현황	193
4. 특수학교	193

VIII. 사업

1. 의료사업	194
2. 문화사업	194
3. 출판사업	194
4. 사회사업(1) - 민화위, 상담소, 이주사목	194
5. 사회사업(2) - 노인교실, 급식소	195
6. 사회사업(3) - 사회복지시설	199

◆ I. 개황 : 1. 교구 개황

(1) 관할 면적 및 총인구, 총신자

관 할 면 적	5,371km ²
총 인 구	8,133,304명
총 신 자	885,184명
인구 대비 신자 비율 (%)	10.88%

(2) 성직자 수 및 수도자 수

구 분	한 국 인	외 국 인	계
주 교	4	—	4
교 구 소 속 사 제	475	1	476
봉헌생활회소속사제	57	8	65
사도생활단소속사제	7	3	10
수 사	51	6	57
수 녀	1,216	16	1,232
계	1,810	34	1,844

(3) 본당 및 공소

구 분	본 당	공 소	비 고
시 단 위	206	16	—
군 단 위	5	2	—
계	211	18	—

(4) 신자 증감 내역

증 가 수			감 소 수	
영 세 자	유 아	4,214	사 망 자	3,901
	어 른	9,016		
	대 세 자	724		
교 구 내 전 입 자		59,309	교구내전출자	57,851
타 교 구 전 입 자		19,110	타교구전출자	11,844
교 적 재 작 성		1,117	교 적 정 리	1,830
기 타		212	기 타	27
계		93,702	계	75,453

(5) 신자 수

연도별 \ 구분	남	여	계
2015년도 신자 수	370,216	496,719	866,935
2016년도 신자 수	379,059	506,125	885,184
증 가 수	8,843	9,406	18,249

(6) 시·군·구별 인구 및 세대수(18개시 1개군)

2016. 12. 31. 현재

구 분	인 구 수			세 대 수
	계	남	여	
과 천 시	63,778	31,013	32,765	23,454
광 명 시	468,696	168,241	300,455	127,461
광 주 시	327,723	168,345	159,378	131,303
군 포 시	286,177	141,647	144,530	106,771
성 남 시	974,580	483,374	491,206	394,087
분 당 구	503,830	244,502	259,328	187,887
수 정 구	232,841	118,343	114,498	104,855
중 원 구	237,909	120,529	117,380	101,345
수 원 시	1,194,041	601,152	592,889	472,194
권 선 구	358,393	180,766	177,627	140,772
영 통 구	340,654	171,452	169,202	127,598
장 안 구	296,479	148,987	147,492	115,507
팔 달 구	198,515	99,947	98,568	88,317
시 흥 시	235,483	125,318	110,165	97,150
안 산 시	689,859	353,394	336,465	280,524
단 원 구	314,002	161,915	152,087	127,842
상 록 구	375,857	191,479	184,378	152,682
안 성 시	182,896	93,389	89,507	76,291
안 양 시	597,414	296,959	300,455	225,163
동 안 구	345,061	170,166	174,895	125,059
만 안 구	252,353	126,793	125,560	100,104
여 주 시	111,563	56,445	55,118	47,889
오 산 시	208,656	107,056	101,600	82,581
용 인 시	991,126	492,374	498,752	363,559
기 흥 구	417,163	206,316	210,847	150,943
수 지 구	347,833	170,217	177,616	121,166
치 인 구	226,130	115,841	110,289	91,450
의 왕 시	156,763	78,304	78,459	58,808
이 천 시	210,359	107,044	103,315	84,339
평택 시	470,832	240,345	230,487	195,970
하 남 시	211,101	106,472	104,629	84,289
화 성 시	640,890	330,923	309,967	245,921
양 평 군	111,367	56,285	55,082	50,544
합 계	8,133,304	4,038,080	4,095,224	3,148,298

(7) 본당별 관할 지역

성남대리구

본 당 명		관 할 지 역
1	곤 지 암	일부지역 : 광주시 곤지암읍, 초월읍(능현리, 산이리<대주A, 벽산A, 코아루A>)
2	광 남 동	전 지 역 : 광주시 목동, 삼동, 역동, 장지동, 중대동, 직동, 태전동
3	광 주	전 지 역 : 광주시 경안로, 경안천로, 경안안길, 과수원길, 광주대로, 모개미길, 문화로, 발말길, 벌원길, 사기막길, 새오개길, 송정로, 수하길, 역동로, 용샘길, 이배재로, 중앙로, 탄벌길, 통미로, 파발로, 포돌이로, 행정타운로, 회덕길 일부지역 : 광주시 경충대로, 남한산성면(관청수길, 검복길, 남한산성로, 내곡길, 박진이길, 불당길, 엄미길, 오전길, 회안대로), 초월읍(경수길, 경안천로, 무갑길, 서하길, 설월길, 양지길, 지월로, 해공로)
4	구 산	전 지 역 : 하남시 미사대로, 아리수로, 풍산로, 한강로
5	능 평	일부지역 : 광주시 오포읍(능평리, 문형리, 신현리) 용인시 처인구 모현면(능원리, 동림리, 오산리)
6	단 대 동	전 지 역 : 성남시 중원구 금광1~2동, 은행1동 일부지역 : 성남시 수정구 단대동(75~187번지) 중원구 중앙동(1~423, 1641~2563번지)
7	도 척	전 지 역 : 광주시 도척면 일부지역 : 이천시 마장면(마도로248번길<10~240>)
8	도촌동성베드로	전 지 역 : 성남시 중원구 도촌동
9	분당성루카	일부지역 : 성남시 분당구 금곡로, 대왕판교로, 돌마로, 미금로, 미금일로, 미금일로90번길, 성남대로171번길, 싹골로, 정자일로, 탄천상로
10	분당성마르코	전 지 역 : 성남시 분당구 야탑1동, 야탑2동(탑대우A, 탑선경A 제외), 야탑3동 일부지역 : 성남시 중원구 여수동(423~576번지, 산들마을A, 센트럴A, 연꽃마을A)
11	분당성마리아	일부지역 : 성남시 분당구 구미로, 구미로(130, 144)번길, 금곡로, 미금로, 미금로22번길, 미금일로, 탄천상로
12	분당성마태오	일부지역 : 성남시 분당구 내정로, 느티로, 백현로, 불정로, 성남대로, 수내로, 정자로, 정자일로, 황새울로
13	분당성바오로	일부지역 : 성남시 분당구 서현로, 야탑로, 양현로, 양현로(94, 166)번길, 이때로, 탄천로, 판교로
14	분당성요한	일부지역 : 성남시 분당구 돌마로, 문정로, 발이봉로, 백현로, 분당로, 불곡로, 불정로, 서현로, 선지봉로, 수내로, 안골로, 예원로, 장안로, 정자로, 중앙공원로, 중앙공원로39번길
15	산 북	전 지 역 : 여주시 금사면, 산북면 일부지역 : 광주시 곤지암읍
16	상 대 원	전 지 역 : 성남시 중원구 상대원1~3동 일부지역 : 성남시 중원구 금광1동(139~173, 630~710번지)
17	서 부	전 지 역 : 하남시 감북동, 감일동, 광암동, 상사창동, 초이동, 초일동, 춘궁동, 하사창동, 향동 일부지역 : 하남시 교산동 일부

본 당 명		관 할 지 역
18	성 남 동	일부지역 : 성남시 수정구 금토로, 달래내로, 대왕판교로, 동판교로, 둔토로, 등자로, 사송로, 설계로, 여수대로, 옛골로, 청계산로, 탄천로 중원구 갈현로, 공원로, 광명로, 둔촌대로, 마지로, 산성대로, 성남대로, 시민로, 양현로, 원터로, 제일로
19	수 진 동	전 지 역 : 성남시 수정구 수진1~2동, 신흥1동 일부지역 : 성남시 수정구 태평1~3동
20	신 장	일부지역 : 하남시 대성로(259, 271)번길, 덕산로, 덕풍공원로, 덕풍공원로(22, 25)번길, 서하남로573번길, 수리남로, 수리남로21번길, 신장1로(3, 21)번길, 신장로(175, 205, 222)번길, 신평로, 역말로, 역말로26~8번길, 하남대로, 하남대로(777, 784, 802, 833, 861, 887, 895)번길
21	신 흥 동	전 지 역 : 성남시 수정구 산성동, 신흥2~3동, 태평4동 일부지역 : 성남시 수정구 복정동, 태평2동
22	오 포	일부지역 : 광주시 오포읍(고산리, 매산리, 양벌리, 추자리)
23	위례창곡동	전 지 역 : 성남시 수정구 위례동 일부지역 : 하남시 학암동
24	은행동성가정	전 지 역 : 성남시 수정구 양지동 중원구 은행2동 일부지역 : 광주시 중부면(검복리, 산성리) 성남시 수정구 단대동(1~74번지)
25	초 월	전 지 역 : 광주시 초월읍(대쌍령리, 도평리, 선동리, 신월리, 쌍동리, 쌍령동<동성A, 현대A>, 용수리, 학동리) 일부지역 : 광주시 초월읍(지월3리<732-769, 800-807번지>, 지월리<세광A 제외>)
26	태 평 동	전 지 역 : 성남시 수정구 신촌동, 심곡동, 오야동 일부지역 : 성남시 수정구 복정동, 태평1~3동
27	퇴 촌	전 지 역 : 광주시 남종면, 퇴촌면 일부지역 : 양평군 강하면
28	판교성김대건안드레아	전 지 역 : 성남시 분당구 궁내로, 두밀로, 산운로, 판교원로, 하오개로 일부지역 : 성남시 분당구 대왕판교로, 서판교로, 안양판교로, 판교로
29	판교성프란치스코	전 지 역 : 성남시 분당구 삼평동(봇들마을<1~9단지>) 일부지역 : 성남시 분당구 백현동(560~607번지, 백현마을<1~9단지>), 판교동(480~557번지, 현대힐스테이트A<11~13단지>)
30	풍 산	일부지역 : 하남시 미사대로(신평지하차도~조정경기장 입구 사이의 서편), 신평로(신장초교사거리~신평지하차도 사이의 북측), 조정대로(서울경제선~진등사거리 사이의 북측 풍산동 구역, 아이테크 입구~조정경기장 입구 사이의 남측), 하남대로(신창초교사거리~황산사거리 사이의 동편)
31	하남성정하상바오로	일부지역 : 하남시 검단산로, 대청로, 대청로(59, 116, 119)번길, 신장로, 신장로73번길, 천현로, 하남대로

수원대리구

본 당 명		관 할 지 역
1	고 등 동	전 지 역 : 수원시 팔달구 고등동, 매산로1가, 매산로3가 일부지역 : 수원시 팔달구 교동, 매산로2가
2	고 색 동	전 지 역 : 수원시 권선구 고색동
3	광 교 1 동	일부지역 : 수원시 영통구 도청로, 도청로17번길, 법조로, 센트럴타운로22~100번길, 센트럴파로, 에듀타운로35~106번길, 창룡대로
4	광 교 2 동	일부지역 : 수원시 영통구 하동(900번지대, 1001번지) 용인시 수지구 상현동(853번지, 1100번지대)
5	권 선 2 동	전 지 역 : 수원시 권선구 곡반정동 일부지역 : 수원시 권선구 권선2동(1359~1361번지<현대아이파크시티A 1~6단지>) 화성시 반정동
6	권 선 동	일부지역 : 수원시 권선구 경수대로, 권광로, 권선로, 권중로, 덕영대로, 동수원로, 동탄원천로, 매탄로, 삼성로, 세권로, 신원로, 효원로
7	당 수 성 령	일부지역 : 수원시 권선구 당진로(14~15, 31)번길
8	동 수 원	일부지역 : 수원시 영통구 이의동(광고 웰빙타운 및 대학로1~2길) 장안구 연무동 팔달구 우만동(주공A<3~4단지>)
9	망포동예수성심	일부지역 : 수원시 영통구 덕영대로, 동탄지성로, 영통로, 태장로
10	매 교 동	전 지 역 : 수원시 팔달구 구천동, 중동 일부지역 : 수원시 권선구 권선동, 세류3동 팔달구 교동, 매교동, 인계동
11	매 탄 동	일부지역 : 수원시 영통구 매탄3동(1230~1268번지), 매탄4동(208~990번지) (북-매탄공원, 남-동서로, 서-신매탄사거리, 동-삼성전자)
12	버 드 내	일부지역 : 수원시 권선구 경수대로, 덕영대로, 세권로, 세지로, 장다리로, 정조로
13	북 수 동	일부지역 : 수원시 경수대로(753, 775)번길, 세지로(351, 377, 385)번길, 수원천로(258, 392, 406~7, 414, 428)번길, 신평로(23, 39, 45)번길, 정조로(791, 805, 818, 832, 841, 850, 860~1, 885~6, 892, 905)번길, 중부대로47번길, 창룡대로(26, 38, 41, 56, 80, 103)번길, 창룡문로89번길, 팔달로(292, 308)번길, 팔달문로(3, 10, 32, 41, 56)번길, 행궁로(22, 26, 40, 62)번길, 화서문로(16, 22, 31~2, 41~2, 45, 48, 51)번길
14	상 촌	전 지 역 : 경기도 수원시 권선구 금곡동
15	서 둔 동	전 지 역 : 수원시 권선구 탑동 일부지역 : 수원시 권선구 구운동, 서둔동
16	서 천 동	일부지역 : 용인시 기흥구 서천동로, 서천동로(21, 91)번길, 서천로128번길, 서천서로, 서천서로(12, 20)번길 화성시 영통로(26, 50)번길

본 당 명		관 할 지 역
17	서 호	일부지역 : 수원시 권선구 벌터로(14, 16, 18, 23)번길, 서호동로(14, 26, 34)번길, 세화로(141, 151, 161, 168~9, 190)번길, 수인로43번길, 평돌로76번길
18	세 류 동	일부지역 : 수원시 권선로(509, 537, 540, 544~5)번길, 덕영대로(583, 1019, 1031, 1049, 1076)번길, 세권로(35~6, 43)번길, 세류로(18, 30, 32, 61)번길, 새터로(22~4, 29, 32, 37, 47)번길, 정조로(413, 443, 475, 485, 513, 525, 543)번길, 평동로(77, 79)번길, 효원로(94, 100)번길
19	영 통 성 령	일부지역 : 수원시 영통구 덕영대로, 덕영대로(1673, 1681)번길, 매영로, 매영로(393, 398, 415)번길, 반달로, 봉영로, 봉영로(1482, 1492)번길, 영일로, 영통로(90, 102, 112, 130, 154, 174, 200)번길, 청명남로, 청명남로(4, 12, 50, 60)번길, 청명로, 청명로(4, 59, 77)번길, 청명북로, 청명북로7번길 용인시 기흥구 덕영대로, 서그내로, 서그내로(15~6, 53, 62)번길, 서천로, 예현로, 예현로35번길
20	영통성요셉	일부지역 : 수원시 영통구 덕영대로(벽적골A<8~9단지>, 신나무실A<5~6단지>, 신동, 하우스토리), 매영로, 봉영로, 신원로, 영통로, 태장로
21	영 통 영 덕	전 지 역 : 수원시 영통구 영통1동 일부지역 : 용인시 기흥구 영덕동, 하갈동
22	오 목 천 동	전 지 역 : 수원시 권선구 오목천동 일부지역 : 화성시 매송면(수영리, 월평리, 천천리)
23	원 천 동	일부지역 : 수원시 영통구 광고중앙로(25, 37, 49)번길, 광고호수공원로, 권광로(276, 290, 304)번길, 동수원로, 동수원로(507, 513~4, 537, 551)번길, 동탄원천로, 동탄원천로(1109, 1115, 1119, 1133)번길, 매봉로, 매봉로(27, 35, 46, 49)번길, 매여울로(10, 40, 52~3, 57, 61, 67~8)번길, 매영로, 매영로(19, 35, 39, 45~6, 56, 159, 199, 220, 238, 247~8, 269)번길, 매원로, 매원로(11~2, 21)번길, 매탄로(168, 178, 196, 204)번길, 산남로, 산남로(46, 73, 80, 90)번길, 삼성로, 삼성로(267~8, 277, 282, 292, 302, 320)번길, 신원로, 신원로(250, 276, 294)번길, 아주로, 아주로4번길, 월드컵로, 월드컵로(97, 149~151, 155, 179, 193)번길, 중부대로, 중부대로(246, 256, 271, 345, 368, 392, 448, 462)번길
24	울 전 동	전 지 역 : 수원시 장안구 울전동 일부지역 : 수원시 장안구 정자3동(474~478, 545~554, 557~561번지, 베스트타운<경남A, 동부A, 성우우방A, 신성A, 영풍A>, 삼호진덕A, 신명A, 신안A, 일성A, 한일A, 현대A)
25	인 계 동	일부지역 : 수원시 영통구 매탄1동(꿈에그린A, 삼호A, 샤르망A, 아르누보A, 엘지자이A, 영조력시안A, 우성A, 주공A<4~5단지>, 캐슬A, 현대힐스테이트A) 팔달구 인계동(301~374, 946~951, 1015~1124번지, 극동스타클래스A, 래미안노블클래스A, 삼성A, 수정A, 신미주A)

본 당 명		관 할 지 역
26	일 월	일부지역 : 수원시 권선구 수성로, 수성로35번길, 일월천로(4, 16)번길 장안구 화산로 팔달구 수성로101번길, 일월로18번길, 정자천로32번길, 화산로, 화산로17번길
27	입 북 동	전 지 역 : 수원시 권선구 입북동
28	정 자 꽃 피	일부지역 : 수원시 대평로(39, 51, 89)번길, 덕영대로639번길, 만석로(20, 68)번길, 수성로(157, 232, 244~5, 258, 262, 275~6)번길, 장안로, 장안로(53, 75, 89, 103, 151, 155)번길, 정자천로(133, 188~9)번길, 천천로21~2번길
29	정자동주교좌	일부지역 : 수원시 장안구 경수대로, 수일로, 영동고속도로, 이목로, 장안로, 정자로, 천천로, 과장로, 과장천로
30	조원동주교좌	전 지 역 : 수원시 장안구 조원1동(주공A 제외) 일부지역 : 수원시 장안구 송죽동(352~514번지), 영화동(27~448번지), 정자2동(1~82번지)
31	조 원 솔 대	전 지 역 : 수원시 장안구 조원2동 일부지역 : 수원시 장안구 송죽동, 조원1동(주공A)
32	지 동	일부지역 : 수원시 팔달구 우만동, 인계동, 지동
33	칠 보	일부지역 : 수원시 권선구 금곡동, 호매실동
34	호 매 실 동	일부지역 : 수원시 권선구 호매실로(104, 165~6)번길
35	화 서 동	일부지역 : 수원시 팔달구 고화로, 덕영대로, 동말로, 수성로, 장안로, 팔달로, 화양로
36	흥 덕	일부지역 : 수원시 영통구 광교2동 용인시 기흥구 영덕동

안산대리구

본 당 명		관 할 지 역
1	감 골	전 지 역 : 안산시 상록구 사2동
2	고 잔	전 지 역 : 안산시 단원구 고잔2동(고잔로, 당곡1~3로, 삼일로, 예술대학로, 화랑로)
3	광 명	전 지 역 : 광명시 광명3~5동 일부지역 : 광명시 광명2동, 광명6~7동
4	광 문	전 지 역 : 광명시 금호로, 동천말길 일부지역 : 광명시 광명로(중앙하이츠A), 광화로, 덕단이로(현대A), 도덕로(신원A, 중앙하이츠A), 목감로(해모로이연A), 새터로
5	광 북	전 지 역 : 광명시 광명1동, 철산1~2동 일부지역 : 광명시 광명2동(78~84, 114, 116, 117, 122~125번지)

본 당 명		관 할 지 역
6	군 자	전 지 역 : 시흥시 거모동, 군자동 일부지역 : 시흥시 월곶동 안산시 단원구 신길동
7	능곡동성가정	전 지 역 : 시흥시 능곡동 일부지역 : 시흥시 광석동, 화정동
8	대 학 동	전 지 역 : 안산시 상록구 사1동(아파트 제외), 사3동
9	목 감	전 지 역 : 시흥시 논곡동, 목감동, 물왕동, 산현동, 조남동 안산시 상록구 수암동, 장상동, 장하동
10	반월성마리아	전 지 역 : 안산시 상록구 건건동, 사사동 일부지역 : 안산시 상록구 팔곡동 화성시 매송면(송라리, 원리)
11	본오동성요한세례자	전 지 역 : 안산시 상록구 본오2~3동
12	상 록 수	전 지 역 : 안산시 상록구 본오1동, 팔곡2동 일부지역 : 안산시 상록구 팔곡1동(주공A)
13	선부동성가정	전 지 역 : 안산시 단원구 선부2~3동
14	성 포 동	전 지 역 : 안산시 상록구 성포동
15	소 하 동	전 지 역 : 광명시 금하로, 기아로, 서원로, 성채로, 소하로, 신촌로, 영당로, 영우로, 오리로, 자경로, 충현로, 하안로 일부지역 : 서울시 금천구 독산1동(1097~1142번지)
16	시화성바오로	전 지 역 : 시흥시 월곶동(116~380번지 제외), 정왕3~4동 일부지역 : 시흥시 정왕2동(2293~2419번지)
17	시화성베드로	전 지 역 : 시흥시 정왕본동, 정왕1동 일부지역 : 시흥시 죽율동(푸르지오A<6차>) 안산시 단원구 신길동(1385~1430번지)
18	안산성마르코	전 지 역 : 안산시 상록구 일동 일부지역 : 안산시 상록구 이동(521~612번지)
19	안산성마리아	일부지역 : 안산시 단원구 광덕2~4로, 광덕동로, 민속공원로, 한양대학로
20	안산성안나	일부지역 : 안산시 단원구 고잔동(681~720, 724~727, 768~775, 782번지)
21	안산성요셉	일부지역 : 안산시 상록구 광덕(1, 3~4)로, 삼리로, 안산천남1로, 용신로, 용하공원로, 중보로, 향가울로
22	연 성	전 지 역 : 시흥시 장현동, 하상동, 하중동 일부지역 : 시흥시 광석동
23	와동일치의모후	일부지역 : 안산시 단원구 단원로, 보배길, 사세충열로, 와동공원로, 와동로, 원고잔공원로, 인현길, 적금로, 평화길, 화정로, 화정천동로, 황금길
24	원 곡	전 지 역 : 안산시 단원구 원곡1~2동 일부지역 : 안산시 단원구 선부1동, 원곡본동, 초지동
25	월 피 동	전 지 역 : 안산시 상록구 부곡동, 양상동, 월피동

본 당 명			관 할 지 역
26	장	곡	전 지 역 : 시흥시 장곡동
27	철	산	일부지역 : 광명시 가림일로, 광덕산로, 도덕공원로, 디지털로, 모세로, 오리로, 철산로
28	초	지 동	일부지역 : 안산시 단원구 초지동
29	하	안	일부지역 : 광명시 금당로11~3길, 범안로, 소하로(10, 38)길, 안재로(1, 10)번길, 안재로1번안길, 안현로(15, 34~36)길, 하안로(237~8, 284, 318, 320, 364)길

안양대리구

본 당 명			관 할 지 역
1	과	천	전 지 역 : 과천시 과천동, 부림동, 주암동, 중앙동 일부지역 : 과천시 문원동
2	관	악	일부지역 : 안양시 만안구 경수대로, 삼막로, 삼성산길, 예술공원로
3	군	포	일부지역 : 군포시 광정로, 군포로, 군포로(499, 510, 529, 585, 595, 615, 641)번길, 군포역2길, 금당로, 금당로(54, 115, 121, 124, 129, 133, 137, 139, 146)번길, 금재로(12, 35, 53~4)번길, 당동로(12, 32)번안길, 당동로(22, 32)번길, 당산로, 당산로(7, 19, 36, 39, 115~6, 125~6, 146)번길, 당산로19번안길, 번영로, 번영로(550, 610)번길, 산본로(25, 196, 198, 249)번길, 산본로234번안길, 오금로, 오금로134번길
4	금	정	일부지역 : 군포시 고산로, 고산로(724, 732)번길, 곡란로8번길, 공단로, 군포로, 군포로(683, 697, 707, 719, 735, 741, 745, 753, 761, 767, 775, 785)번길, 금산로, 금산로(6~7, 12, 21~2, 33, 50, 62, 72, 106, 108, 110)번길, 금산로(33, 110)번안길, 금정로, 금정로(18~9, 24, 39, 42, 45)번길, 당산로, 당산로(115, 161, 171~2, 192, 197, 201, 209, 213)번길, 번영로, 번영로(557, 561, 573, 587, 609)번길, 번영로561번안길, 산본로, 산본로(324, 386)번길, 산본천로, 산본천로(179, 183, 199, 202, 209, 211, 214~5, 217, 221, 225~9)번길, 산본천로226번안길, 엘에스로, 엘에스로(91, 115, 182)번길, 청백리길, 홍안대로, 홍안대로27번길
5	대	야 미	전 지 역 : 군포시 대야미동, 둔대동, 속달동 일부지역 : 의왕시 부곡동(1181번지<삼성마을>)
6	매	곡	일부지역 : 안양시 동안구 관악대로, 동안로, 매곡로, 운곡로, 평촌대로
7	명	학	일부지역 : 안양시 만안구 냉천로, 만안로, 문예로, 소곡로, 수리산로, 안양로
8	별	말	일부지역 : 안양시 동안구 관평로, 관평로138번길, 귀인로, 부림로, 시민대로, 시민대로327번길, 평의길, 홍안대로, 홍안대로(414, 434, 456)번길 의왕시 새롭길, 평의길, 포일로, 홍안대로(434, 456)번길

본 당 명		관 할 지 역
9	범 계	전 지 역 : 안양시 동안구 범계동 일부지역 : 안양시 동안구 신촌동(1059~1072번지, 무궁화단지<건영A, 경남A, 금호A, 진흥A, 코오롱A, 한양A, 효성A>) 호계2동
10	별 양 동	일부지역 : 과천시 꿈보람길, 별양로, 별양상가길, 옥탑길, 코오롱길, 향촌길
11	부곡동성요셉	전 지 역 : 의왕시 초평동 일부지역 : 군포시 부곡동(택지개발지구<주택단지, 휴먼시아A>, 고랑치기 부근)
12	비 산 동	일부지역 : 안양시 동안구 경수대로, 경수대로(883, 898)번길, 관악대로, 관악대로106번길, 비산로16번길, 임곡로 만안구 경수대로1001번길, 안양천서로, 태평로, 태평로60번길
13	산 본	전 지 역 : 군포시 광정동(1101~1111번지, 6단지<세종A, 을지A> 제외) 일부지역 : 군포시 궁내동(극동A, 동성A, 백두한양A, 솔거A), 산본1동(매화A), 산본2동(1057~1087번지<1077번지 제외>, 1112~1118번지, 1149번지, 개나리A, 동백A, 모란A, 백합A, 주공A)
14	석 수 동	일부지역 : 안양시 만안구 석수2동, 석수3동
15	수 리 동	일부지역 : 경기도 군포시 고산로(517, 529, 539)번길, 변영로, 산본천로(12, 33~4)번길, 수리산로
16	오 전 동	전 지 역 : 의왕시 오전동(이삭민들레A 제외) 일부지역 : 안양시 동안구 호계3동(28~859번지<남강주택, 동양A, 삼천리A, 양수A, 태하A>)
17	왕 곡	일부지역 : 의왕시 경수대로, 고고리길, 고천길, 골우물길, 묵배미길, 백운로, 사그내길, 사천로, 시청로, 안골길, 안골다리길, 오봉로, 오전로, 오전천로, 왕곡로, 위인로, 청백리로, 통미마을길, 현충탑길, 홍치골길
18	용 호	전 지 역 : 군포시 당정역로, 용호로, 한세로 일부지역 : 군포시 고산로, 공단로, 군포로, 금당로, 당동로, 산본로
19	의 왕	전 지 역 : 의왕시 까치골길, 능애고갯길, 부곡복지관길, 부곡시장길, 부곡철도박물관로, 부곡초등길, 부곡중앙북1길, 새터마을 아랫마을, 왕소나무길, 왕송못동로길
20	인 덕 원	일부지역 : 안양시 동안구 관악대로(264, 275~6, 287~8, 296, 318, 320, 325, 330, 339, 356, 360, 374, 388, 404, 418, 434, 454, 466)번길, 관평로(202, 212, 275, 305, 313, 319, 327~8, 336, 358~9, 373, 389)번길, 일동로(122, 126, 184, 200, 204)번길, 관양로(227, 305)번길, 부림로(169~70, 188)번길, 동편로(13, 20, 27, 39, 49, 68, 80, 110, 120, 135, 148, 183~4, 192)번길, 인덕원로(8, 11~2, 16, 23~4, 30)번길, 달안로, 시민대로(327, 365, 383)번길, 별말로(102, 118)번길, 안양관교로42번길, 흥안대로(492~3, 507, 514, 517)번길
21	중 앙	일부지역 : 안양시 만안구 냉천로, 능곡로, 박달로, 병목안로, 삼덕로, 소곡로, 소곡로, 양화로, 장내로, 현충로
22	청계예수성심	일부지역 : 의왕시 내손동, 청계동, 포일동, 학의동

본 당 명		관 할 지 역
23	평 촌	일부지역 : 안양시 동안구 갈산로(2, 16, 43~4, 51, 53, 67, 76, 86)번길, 경수대로(570, 596, 610)번길, 관평로(68~9, 79, 88)번길, 귀인로(190, 210, 213, 258, 294)번길, 부림로(13, 34)번길, 평촌대로(40, 104, 126, 180)번길, 흥안대로(223, 249)번길 의왕시 갈미1로, 갈미로(5, 8, 32, 64)번길, 갈미안로, 오리나무로
24	포 일	전 지 역 : 의왕시 내손2동 일부지역 : 안양시 동안구 평촌동(136~141, 404번지) 의왕시 내손1동(619~622번지)
25	하 우 현	일부지역 : 의왕시 청계동, 학의동
26	호 계 동	일부지역 : 군포시 당동(포도원 사거리 유한킴벌리 지역<공장지대>~안양천) 안양시 동안구 호계1동(944~1008번지) 호계2동(926~943번지) 호계3동(654~976번지)
27	호 평	일부지역 : 안양시 동안구 경수대로, 경수대로(797, 813)번길, 달안로, 동안로159번길, 시민대로159번길, 안양천동로, 평촌대로253번길, 학의로 안양시 만안구 덕천로, 전파로

용인대리구

본 당 명		관 할 지 역
1	가 남	일부지역 : 여주시 가남면(건장리, 대신리, 본두리, 삼군리, 신해리, 심석리, 안금리, 오산리, 은봉리, 정단리, 태평리, 하귀리, 화평리) 이천시 대월면(송라리), 설성면(상봉리, 송계리, 암산리, 자석리)
2	구 성	일부지역 : 용인시 기흥구 구교동로118번길, 구성로, 구성로(39, 53)번길, 마북로, 마북로154번길, 언남로, 연원로, 연원로42번길, 용구대로, 용구대로2394번길
3	기흥성바오로	일부지역 : 용인시 기흥구 고매로, 공세로, 기흥단지로, 동탄기흥로, 원고매로, 탑실로
4	동백성마리아	일부지역 : 용인시 기흥구 동백동, 중동
5	동백성요셉	일부지역 : 용인시 기흥구 동백1~5로, 동백죽전대로, 동백중앙로, 어정로, 언동로
6	동천성바오로	일부지역 : 성남시 분당구 대장로, 동막로, 동원로, 두밀로, 별장투리로, 석운로 용인시 수지구 고기로, 동천로, 문인로, 샘말로, 손곡로, 수풍로, 신수로, 이종무로, 호수로
7	모 전 동	전 지 역 : 여주시 금사면(금품로, 이여로) 이천시 백사면 일부지역 : 여주시 흥천면(금대울로, 남산로, 안시랏로, 이여로) 이천시 갈산로, 아리역로, 이섭대천로, 이여로, 증신로, 황무로
8	모 현	전 지 역 : 용인시 처인구 포곡읍 일부지역 : 용인시 처인구 모현면(갈담리, 매산리, 왕산리, 일산리, 초부리)

본 당 명		관 할 지 역
9	문 호 리	전 지 역 : 경기도 양평군 서종면
10	반 월 성	전 지 역 : 이천시 읍면(고당로, 고월로179번길, 금율로862번길, 신추로, 주래본죽로, 주래본죽로608번길) 일부지역 : 안성시 일죽면(능국길, 당촌길, 지내동길) 이천시 장호원읍(서동대로8487번길), 모가면(군돌로, 진상미로<1067, 1271>번길), 설성면(대죽로, 서동대로8293번길, 진상미로, 진상미로<86, 168, 240, 350, 924, 1067>번길)
11	백 암	전 지 역 : 용인시 처인구 백암면(가창로, 고안로, 근창로, 대흥로, 덕평로, 박곡로, 백암로, 백원로, 삼백로, 석실로, 옥산로, 옥이내로, 용천로, 원설로, 율리길, 장재로, 죽양대로, 청강가창로, 청계로, 한택로)
12	보라동성가정	전 지 역 : 용인시 기흥구 보라동, 상갈동, 지곡동 일부지역 : 기흥구 공세동
13	보 정	일부지역 : 용인시 기흥구 보정동 수지구 죽전1동
14	북 여 주	전 지 역 : 여주시 강천면, 대신면, 북내면 일부지역 : 여주시 오학동
15	삼 가 동	전 지 역 : 용인시 처인구 삼가동, 역북동
16	상하성모세	일부지역 : 경기도 용인시 기흥구 강남동로, 강남로, 강남서로, 중부대로
17	상 현 동	일부지역 : 용인시 수지구 광고호수로, 만현로, 상현로, 수지로, 심곡로, 포은대로
18	성북동성마리아요셉	전 지 역 : 용인시 수지구 도마치로, 성북1~2로 일부지역 : 용인시 수지구 수지로
19	송 전	일부지역 : 용인시 처인구 남사면(각궁로, 경기동로, 남촌로, 방아로, 봉무로, 산정로, 아곡로, 어진로, 완장천로, 원암로, 전궁로, 처인성로, 천덕산로, 통삼로, 화곡로) 이동면(경기동로, 경기동로<676, 687, 705, 739, 751, 885>번길, 덕성로, 묘봉로184번길, 백옥대로320번길, 안터로34번길, 화산남로80번길, 화산로192번길)
20	수 지	전 지 역 : 용인시 수지구 풍덕천1동 일부지역 : 용인시 수지구 풍덕천2동
21	신 갈	전 지 역 : 용인시 기흥구 신갈동 일부지역 : 용인시 기흥구 구갈동, 언남동
22	신 둔	전 지 역 : 이천시 사읍동, 송정동, 신둔면 일부지역 : 이천시 마장면(장암리)
23	신 봉 동	전 지 역 : 용인시 수지구 신봉동
24	아 미 동	전 지 역 : 이천시 가좌로, 다솔로, 단월로, 대산로, 대왕이길, 대장로, 대평로, 두무재로, 매양로, 무촌로, 부발중앙로, 부흥로, 사동로, 사실로, 신대동로, 신아로, 신원로, 양녕로, 어농로, 죽당로 일부지역 : 이천시 경충대로, 공원로, 군들로, 대월로, 설가로, 중부대로, 진상미로, 황무로
25	양 동	전 지 역 : 양평군 양동면
26	양 수 리	전 지 역 : 양평군 양서면

본 당 명		관 할 지 역
27	양 지	일부지역 : 용인시 처인구 양지면(교동로, 남평로, 대대로, 반정로, 새실로, 송주로, 식송로, 신송로, 양대로, 양주로, 양지로, 용곡로, 은이로, 주북로, 죽양대로, 중부대로, 추계로, 평창로, 학촌로, 한터로, 향교로)
28	양 평	일부지역 : 양평군 양평읍 가례밭골길, 가루매길, 가장골길, 감상골길, 강남로, 강상로, 강하2로, 강하아주길, 개군로, 개군산로, 검덕길, 경강로, 계전길, 계전새터말길, 고읍로, 고재길, 곡수귀골길, 곡수길, 곡수뒷말길, 곡수새터말길, 곡수시장길, 곡수앞산길, 공산이길, 공서울길, 공흥과수원길, 공흥로, 공흥수청길, 관문1~3길, 관문길, 관외지역, 광양마을길, 교평대교길, 교평아랫말길, 교평웃말길, 교평효자길, 구미1~2길, 군청앞길, 기곡길, 남북로, 남산마을길, 남시촌길, 남장대길, 남한강변길, 내리길, 내생화길, 농업기술센터길, 느티나무1~2길, 다래길, 당곡길, 당골길, 당너머길, 대가울길, 대감1~2길, 대평로, 대평새터길, 대평신문길, 대평평장길, 대흥1길, 대흥대곡길, 대흥로, 땃골길, 덕고갯길, 덕구실길, 덕바위길, 덕평벌말길, 도장골길, 도토리길, 독골길, 독배길, 돌다리길, 돌담1~3길, 돛대미길, 동막길, 동모루길, 동박길, 동부길, 동이점길, 동창마을길, 두양촌길, 뒤골길, 뒹골길, 뒹능길, 들꽃마을길, 마루터길, 마유산로, 말골길, 맘마골길, 망장가리길, 멀미길, 무수울길, 문화복지길, 물골길, 물안개공원길, 미름물길, 미리내길, 반딧불이길, 밤별길, 방아다리길, 방죽길, 배잔길, 백병길, 백석길, 백안3리길, 백안길, 백양길, 백운길, 백현길, 별터길, 병산큰골길, 복동길, 봉성길, 봉의정길, 부리새마을1~5길, 부리새터길, 부일길, 북부길, 분도골길, 분투골길, 불곡능안길, 불곡덕고갯길, 불곡부처울길, 빙곡길, 사기막길, 사기점길, 사나사길, 사일마을길, 사촌길, 사호1~3길, 산수유길, 산수유평길, 산수유전원마을길, 삼산길, 삼상개길, 상곡길, 상자포벌말길, 상자포새터말길, 상자포안말길, 상평길, 새골길, 새롭길, 새만이길, 새상골길, 서라우길, 석장길, 설매재길, 성덕덕촌길, 성덕안말길, 성덕큰골길, 성촌길, 세심안길, 세월길, 소감터길, 소청이길, 속양지말길, 송학길, 쇠부리길, 수곡로, 수곡안말길, 수대골길, 수대길, 수목원길, 숲속마을길, 쉬자파크길, 시민로, 신내길, 신담길, 신당곡1~2길, 신대1~3길, 신북길, 신북동촌길, 신북북동길, 신촌길, 신화길, 십리길, 뽕뜰길, 아래술고갯길, 아래점골길, 아랫상골길, 아신길, 아신새터말길, 아신역길, 아오곡길, 안골길, 안산길, 안터고갯길, 안터길, 애곡전너말길, 애곡길, 약수사길, 양근강변길, 양근골안길, 양근로, 양근천길, 양지길, 양평대교길, 양평시장길, 양평읍경강로, 양평읍곰덕우물길, 양평읍나루터길, 양평읍남북로, 양평읍담소길, 양평읍대흥로, 양평읍도곡로, 양평읍돌다리길, 양평중학교길, 어은길, 엄곡길, 여양로, 역전길, 예술마을길, 오룡동길, 오빈길, 오빈역길, 오중개길, 오중안개길, 오포길, 옥구촌길, 옥천길, 옥천돌고갯길, 옥천문화마을길, 옥천창막길, 옥천체육공원길, 용주능길, 용머리길, 용천로, 운심길, 웃고갯길, 웃상골길, 웃새말길, 웃서라우길, 웃속고갯길, 원당길, 원덕길, 원덕후천길, 원두물길, 원통이길, 윗터길, 은행길, 이묘골길, 임금말길, 자진길, 장안길, 장알재길, 장자터길, 재너머고갯길, 잣말길, 전수셋골1~2길, 전의1~6길, 절골마애여래길, 조산길, 조숙길, 중자골길, 주령골길, 주읍로, 중간담길, 중미산로, 중앙로, 지례1~3길, 지리골길, 지평로, 진번1~2길, 창대길, 천변길, 청가산길, 청두물길, 초로길, 초롱길, 추읍로, 충신로, 칠성골길, 큰돌곡길, 도골길, 통로골길, 하곡길, 하당아길, 하랭이골길, 하사천길, 하사포길, 학곡길, 학곡양지말길, 한돌길, 한빛길, 해오름길, 향교길, 향현길, 화양범말길, 황곡길, 황곡웃말길, 황골길, 황서배길, 황소바위길, 회현1~2길, 회현길, 효자고갯길, 흥청길, 흥청중앙길

본 당 명		관 할 지 역
29	여 주	전 지 역 : 여주시 가업길, 가여로, 강변로, 강변유원지길, 광대1~3길, 교동로, 구양1~3길, 금박길, 내양1~2길, 농도원1~2길, 농산로, 능북로, 능서공원길, 능서로, 능여로, 능현1~2길, 단현길, 던드레길, 독곡1길, 마래1~2길, 마장로, 매류1~2길, 떡곡1~2길, 명성로, 명품1로, 북별로, 상거길, 선사길, 세종로, 소양로, 신단1~2길, 여양로, 여주남로, 여흥로, 연라1~4길, 연양길, 연하동로, 우암로, 웅곡길, 웅골로, 월평로, 장군동길, 장여로, 점곡길, 점봉길, 주내로, 청심로, 하거1~4길, 향교로 일부지역 : 여주시 흥천면
30	용 문	전 지 역 : 양평군 단월면, 용문면, 청운면 일부지역 : 양평군 지평면(망미리, 무왕리, 송현리, 옥현리, 월산리, 일신리, 지평리)
31	용 인	전 지 역 : 용인시 처인구 고림동, 김량장동, 남동, 마평동, 운학동, 유방동
32	원 삼	일부지역 : 용인시 처인구 원삼면(가재월로, 고당로, 동부로, 모래실로, 미평로, 보개원삼로, 북분로, 사암로, 수정로, 원양로, 이원로, 학일로, 후평로)
33	이 천	전 지 역 : 이천시 관고동, 안흥동, 중리동, 창전동, 호법면 일부지역 : 이천시 갈산동, 송전동, 증포동, 마장면
34	이 현	일부지역 : 용인시 기흥구 보정동 수지구 상현동, 풍덕천2동
35	장 호 원	전 지 역 : 이천시 장호원읍(대서리 제외) 일부지역 : 여주시 가남면(삼승리), 점동면(원부리)
36	점 동	전 지 역 : 여주시 점동면(원부리 제외) 일부지역 : 여주시 삼교동, 가남읍(금곡리, 금당리, 연대리)
37	죽 전	전 지 역 : 용인시 수지구 죽전2동 일부지역 : 용인시 수지구 죽전1동(길훈1차A, 대우푸르지오A, 트리에체A<701~704동>, 롯데A, 아이파크A, 월드메르디앙A, 우미1차A<301~304동>, 주공A, 파크빌A, 퍼스트하임A, 한신A, 한양수자인A, 휴먼빌A, 현대2차A<201~204동>, 현대4차A<101~105동, 521~525동>)
38	죽전1동하늘의문	일부지역 : 용인시 수지구 죽전1동
39	천 리 요 셉	전 지 역 : 이동면(목리, 서리, 천리) 일부지역 : 용인시 처인구 남사면(완장리)
40	청덕성모승천	일부지역 : 용인시 기흥구 구성로, 동백죽전대로, 언남로

평택대리구

본 당 명		관 할 지 역
1	갈 곳 동	일부지역 : 안성시 원곡면(산직1길, 산직길, 승량길, 지문로, 천덕산로, 통심길) 오산시 경기대로, 경기대로25번길, 남부대로, 남부대로(362, 441)번길, 동부대로, 동부대437번길, 밀머리로, 밀머리로(1, 21)번길, 부원로, 오산로, 오산로(50, 62, 132, 160)번길, 오산천로, 청호로 용인시 처인구 남사면(수세로, 수세로38번길, 처인성로, 처인성로(3, 25, 139)번길, 천덕산로, 천덕산로11번길, 통삼로) 평택시 진위면(가곡<1~3, 5>길, 견산1~2길, 고현길, 남부대로, 동천2길, 동천길, 방꼬지길, 봉남길, 서촌로, 야막길, 야막안길엘지로, 진위로, 진위로297번길, 진위산단로, 진위서로, 청호길)
2	공 도	전 지 역 : 안성시 공도읍(건천리, 중북리, 진사리 제외)
3	궁 리	일부지역 : 평택시 고독로, 고잔길, 궁1~3길, 동고1~3길, 문화마을길, 방축1~5길, 방축길, 방축안길, 삽다리길, 새터길, 서동대로, 울성길, 지제1~2길, 해창1~4길, 효덕새싹길, 효학길
4	기 산	전 지 역 : 화성시 기산동 일부지역 : 화성시 반월동, 반정동, 병점동, 진안동
5	기안성바오로	전 지 역 : 화성시 기배로, 기안남로, 와우로, 용건로 일부지역 : 화성시 효행로
6	남 양	전 지 역 : 화성시 남양읍(남양리, 무송리, 문호리, 북양리, 송림리, 수화리, 시리, 신남리, 신외리, 장전리, 온석리, 원천리, 장덕리, 활초리)
7	대 천 동	전 지 역 : 안성시 고수1~2로, 공단2로, 금석길, 남파로, 내건지길, 내리1~6길, 내혜홀2길, 누르재안길, 누르재길, 능말길, 당목길, 당촌1~2길, 대농길, 대학1길, 대학로, 동산말길, 만세로, 모산로, 무능로, 무어산길, 미륵로, 밤골길, 배꽃길, 부영바위길, 비룡1~4길, 비룡로, 사곡1~3길, 생실길, 서동대로, 석정2길, 설계나무길, 소사길, 쇠금장길, 시미실길, 신령로, 신봉안길, 신촌길, 실왕길, 아양로, 안골길, 안성맞춤대로, 앞샘길, 양지미길, 옥산들길, 외건지길, 웅그래길, 장수정길, 죽촌길, 중앙로, 중앙대학로, 학자로, 한사울길
8	던 지 실	전 지 역 : 안성시 금광면, 서운면 일부지역 : 안성시 말화동, 중리동, 현수동
9	동 탄 능 동	일부지역 : 화성시 노작로, 동탄노작로, 동탄반석로, 동탄시범한빛길, 동탄원천로, 동탄중앙로, 동탄지성로
10	동 탄 부 활	일부지역 : 화성시 금반1~2길, 노작로, 동탄나루로, 동탄반석로, 동탄중앙로, 동탄문화센터로, 새강1~3길, 탄요1~2길
11	동 탄 숲 속	일부지역 : 화성시 동탄공원로, 동탄문센타로, 동탄반석로, 동탄숲속로, 동탄중앙로, 동탄효행로, 메타폴리스로, 병점2로
12	동탄영천동	전 지 역 : 화성시 지산1~2길, 치동천로1~4길 일부지역 : 화성시 동부대로, 동탄기흥로, 동탄대로, 동탄대로22길, 동탄대로시범길, 동탄순환대로(22, 24~6, 28~9)길, 동탄영천로, 동탄청계로, 선납재로
13	마 도	전 지 역 : 화성시 마도면(백곡리, 해문리 제외)

본 당 명		관 할 지 역
14	모 산 골	전 지 역 : 안성시 원곡면(강문리, 내가천리, 외가천리, 지문리, 칠곡리) 일부지역 : 안성시 원곡면(산하리, 성은리) 평택시 동작동(삼익A, 이안A, 현대A), 세교동, 칠괴동(우림필유A), 칠원동(동광A, 쌍용, 쌍용 기숙사)
15	미 리 내	일부지역 : 안성시 양성면(관동길, 노곡길, 미리내성지로, 미산1길, 범티길, 양성로, 염티길, 재인길) 용인시 처인구 이동면(어진로)
16	미양성요한마리아베안네	전 지 역 : 안성시 미양면 일부지역 : 안성시 중리동(동광A), 대덕면(내리, 죽리), 서운면(송정리, 신기리, 일리, 현매리)
17	발 안	전 지 역 : 화성시 팔탄면(기천리 제외) 일부지역 : 화성시 봉담읍(하가동리), 향남읍(도이리, 발안리, 장침리, 평리, 행정리<주공A 7단지, 상록하늘채 8단지, 한국아텔리움 9단지>), 장안면(석포리)
18	병 점	일부지역 : 화성시 10용사로, 경기대로, 떡전골로, 병점1~3로, 병점동로, 병점로, 병점서로, 병점중앙로, 태안로
19	봉담성제성혈	일부지역 : 화성시 덕고개길, 동산재길, 동화길, 동화북길, 동화새터길, 매봉로, 방축길, 보통내길, 분천길, 삼봉길, 삼봉안길, 삼천병마로, 상리길, 상봉길, 새말길, 새말안길, 샘마을길, 쇠틀길, 수기안길, 수기웃말길, 시내말길, 안능안길, 오래길, 웃음길, 진동길, 청궁안길, 최루백로
20	비 봉	일부지역 : 화성시 구포동길, 남이로, 남전로, 비봉로, 삼화길, 쌍학길로, 양노로, 이화길, 일목동안길, 청룡길, 푸른들판로
21	비 전 동	일부지역 : 평택시 광남로, 동부공원로, 동부공원로14번길, 매봉산1~5길, 무지개공원1~4길, 문화촌로, 소사1~2길, 신한3길, 유천1~2길, 조개터로(1~2, 5~6, 15~6, 25~6, 34, 38, 41~2, 48)번길, 중앙로, 참이슬길, 참이슬길1~2길, 평남로, 평택4~5로, 평택5로(96, 114)번길
22	사 강	전 지 역 : 화성시 송산면 일부지역 : 화성시 마도면(백곡리, 해문리)
23	상 신	일부지역 : 화성시 향남읍(향남택지 2지구<상신리, 하길리, 방축리 일부>, 요당리, 구문천리)
24	서 신	전 지 역 : 화성시 서신면
25	서 정 동	전 지 역 : 평택시 가재동, 도일동, 모곡동, 장당동, 장안동 일부지역 : 평택시 서정동(롯데캐슬A, 주공A<3단지>, 주택가 일부) 이충동(주공A<4단지>, 현대A, 반지마을<주공A 1, 3단지>, 정암마을<뜨란채A>, 주택가 일부, 추담마을<휴먼시아A>, e-편한세상A) 고덕면(동청리, 두릉2리, 문곡2리, 율포리) 청북면(백봉1리<벽동>, 어소리, 어연리<황곡>, 율북리, 한산리)
26	세 교 동	일부지역 : 평택시 세교동(개나리A, 보성A, 부영A<1~2차>, 우성A, 중앙초등학교 주변마을, 태영A, 현대향촌A)
27	세 마	일부지역 : 오산시 내삼미로, 수목원로, 수청로, 여계산로, 오산대역로
28	소 사 별	일부지역 : 평택시 경기대로, 비전2~3로, 비전9길, 평남로

본 당 명			관 할 지 역
29	송	서	일부지역 : 평택시 밀월로(21, 29)번길, 서정로(113, 167)번길, 송월로32번길, 신장로길, 신창로45번길, 신창로길, 탄현1로
30	송	탄	일부지역 : 평택시 견산1~2길, 경기대로, 금암1~3길, 남산로, 남산로(25, 46, 65)번길, 동막길, 동안길, 마두1~2길, 마산1길, 목천로, 목천로(17, 25)번길, 방꼬지길, 사리길, 삼남로, 삼봉로, 서탄로, 쇼평로, 수월암1~2길, 신리길, 신장1로, 신장1로(17, 29)번길, 신장로(80, 90, 100)번길, 은산길, 적봉길, 중앙시장로, 중앙로(6, 8~9, 11~2)번길, 중앙시장로19~20번길, 지산1~3로, 지산1로70번길, 지산2로105번길, 지산로, 지산로(5, 11, 19, 37, 115)번길, 지산천로, 탄현로, 탄현로(326~7, 336, 346, 351, 368, 371, 375, 381)번길, 하북1~4길, 회화1길
31	송	현	일부지역 : 평택시 경기대로, 경기대로1376번길, 서정로, 서정로268번길, 서정북로, 서정북로124번길, 송일로, 송일로(5, 7, 11, 17, 25, 37)번길, 송탄1~2로, 송탄2로(19, 31, 49, 65, 71)번길, 송탄공원로, 송탄로, 송탄로361번길, 우곡길, 이충로, 이충로(100, 108)번길, 지산1~3로, 지산1로24번길, 지산3로(1, 4, 10)번길, 지산로(6, 12, 20), 지장로, 지장로27번길, 탄현로, 탄현로268번길, 특구로(5, 9, 23, 27, 43)번길
32	안	녕	전 지 역 : 오산시 서량동, 양산동, 지곶동 화성시 송산동, 안녕동, 황계동 일부지역 : 오산시 세교동
33	안	성	전 지 역 : 안성시 가사동, 가현동, 계동, 구포동, 낙원동, 대천동, 도기동, 동본동, 명륜동, 봉남동, 봉산동, 서인동, 성남동, 송인동, 신흥동, 연지동, 영동, 옥천동, 인지동, 창전동, 보개면 일부지역 : 안성시 금산동, 당왕동, 석정동
34	안	중	전 지 역 : 평택시 안중읍, 오성면, 현덕면 일부지역 : 평택시 청북면(백봉1리)
35	양	성	일부지역 : 안성시 가래울길, 교동길, 구장길, 남북대로, 덕봉길, 덕봉서원로, 도곡길, 도라지길, 돌꽃지길, 동향공단길, 마정개나리길, 만세로, 명당윗말길, 명삼길, 보머리길, 사복길, 산정산우물길, 상마정앞길, 새래길, 서듬물길, 선인장길, 성하길, 소로리길, 소로리안길, 속말길, 심교길(일부), 양성로, 양지편길, 여서리길, 옥단길, 읍내길, 이현배티길, 이화길, 장터길, 적성길, 정자말길, 조일말길, 지남촌길, 천덕산로, 철목길, 한내로
36	오	산	일부지역 : 오산시 가수로, 가장로, 가장산업동로, 켈리사로, 누읍로, 늑세로, 대원로, 대호로, 두곡동, 매호로, 벌읍로, 법원로, 부산동길, 서동로, 성산새싹로, 오산천로, 청학로 화성시 내천길, 서탄1길, 수월암리길, 음양리1길, 정남면로, 제길길
37	왕	림	일부지역 : 화성시 봉담읍(당하리, 덕리, 덕우리, 마하리, 상기리, 세곡리, 왕림리, 유리) 비봉면(자안리, 청요리), 팔탄면(기천리, 창곡리)
38	용	이	전 지 역 : 평택시 월곡동, 청용동 일부지역 : 평택시 관동길, 남북대로, 만세로, 망아다리길, 새말로, 용이길, 용죽1로, 원죽백길, 월곡길, 이화로, 죽백1~2길, 청용길, 현촌1로, 현촌3길
39	은	계	일부지역 : 오산시 경기대로, 경기동로, 내삼미로, 대원로, 운암로, 운천로, 은여울로, 현충로 화성시 금곡로, 남사면(봉무리, 북리, 송리), 동탄감배산로, 동탄기흥로, 동탄대로, 동탄면(장지리, 중리), 동탄산척로, 동탄신리천로

본 당 명		관 할 지 역
40	정 남	일부지역 : 화성시 정남면(계항리, 고지리, 관항리, 쾌랑리, 귀래리, 내리, 문학리, 발산리, 백리, 보통2~3리, 신리, 오일리, 용수리)
41	조 압	전 지 역 : 화성시 우정읍 일부지역 : 화성시 장안면(금의리, 노진리, 독정리, 사곡리, 수촌리, 어은리, 장안리)
42	죽 산	전 지 역 : 안성시 삼죽면, 일죽면(농곡리, 당촌리, 신흥리 제외), 죽산면
43	진 사 리	일부지역 : 안성시 공도읍(건천길, 승진길, 용정길, 원승두길, 원중북길, 진건중길, 진말길, 진말안길, 진사1~2길, 진사길) 평택시 신흥마을1~2길, 현신1~7길
44	청 북	일부지역 : 평택시 청북면(고렘리, 고잔리, 삼계리, 옥길리, 토진리, 현곡리, 후사리)
45	팽 성	전 지 역 : 평택시 팽성읍
46	평 택	일부지역 : 평택시 비전1로, 비전로, 성동로, 신평로, 어인남로, 원평1로, 원평로, 은성로, 자유로, 중앙로, 중앙1~2로, 통미로, 통북로, 통북시장1~2로, 통북시장로, 평남로, 평택로, 평택(1~3, 5)로
47	포 승	전 지 역 : 평택시 포승읍
48	향 남	일부지역 : 평택시 청북면(양간큰말길) 화성시 양감면(생이길, 양간큰말길, 초록로) 향남읍(금배들길, 삼미제길, 서봉로, 중앙2로, 행정남로, 행정동로, 행정서로, 행정중앙1~2로, 행정죽전로)

대리구 관할 지역분포도



1. 성남대리구

☞ 광주시, 성남시 일부, 여주시 일부, 용인시 일부, 이천시 일부, 하남시, 양평군 일부

2. 수원대리구

☞ 수원시, 용인시 일부, 화성시 일부

3. 안산대리구

☞ 광명시, 군포시 일부, 서울시 금천구 일부, 시흥시 일부, 안산시 일부, 화성시 일부

4. 안양대리구

☞ 과천시, 군포시 일부, 안양시, 의왕시

5. 용인대리구

☞ 성남시 일부, 안성시 일부, 여주시 일부, 용인시 일부, 이천시 일부, 양평군 일부

6. 평택대리구

☞ 안성시 일부, 오산시, 용인시 일부, 평택시, 화성시 일부

◆ I. 개황 : 2. 인구 · 신자 · 세대수 · 신부 · 수사 · 수녀 · 선교사 · 교리교사 · 공소

성남대리구

본 당	인 구	신 자	인구수에 따른 신자비율	세대수	신 부	수 사	수 녀	선교사	교리교사	공 소
1 곤 지 암	23,173	1,677	7.24	732	1	-	-	-	-	-
2 광 남 동	44,433	2,179	4.90	845	1	-	-	-	-	-
3 광 주	96,601	4,520	4.68	1,798	2	-	3	-	-	-
4 구 산	52,367	2,016	3.85	782	1	-	-	-	-	-
5 능 평	65,369	3,612	5.53	1,513	1	-	-	-	2	-
6 단 대 동	70,232	4,513	6.43	1,979	1	-	2	-	9	-
7 도 척	9,037	1,199	13.27	422	1	-	-	-	-	-
8 도촌동성베드로	16,986	1,166	6.86	516	1	-	-	-	-	-
9 분당성루카	53,679	7,065	13.16	2,974	2	-	1	-	5	-
10 분당성마르코	76,750	8,834	11.51	3,668	2	-	4	-	5	-
11 분당성마리아	30,003	5,098	16.99	2,122	2	-	1	-	-	-
12 분당성마테오	99,536	14,858	14.93	6,315	3	-	3	-	-	-
13 분당성바오로	48,057	8,212	17.09	3,225	2	-	-	-	4	-
14 분당성요한	114,216	16,101	14.10	6,239	4	-	3	-	8	-
15 산 북	8,832	471	5.33	215	1	-	-	-	-	-
16 상 대 원	58,486	1,949	3.33	912	1	-	2	-	-	-
17 서 부	11,847	531	4.48	185	1	-	-	-	-	-
18 성 남 동	67,550	4,681	6.93	2,044	2	-	2	-	1	-
19 수 진 동	58,905	1,950	3.31	952	1	-	2	-	-	-
20 신 장	84,752	5,074	5.99	2,117	2	-	2	-	-	-
21 신 흥 동	81,139	3,291	4.06	1,455	1	-	1	-	-	-
22 오 포	36,137	1,467	4.06	588	1	-	-	-	-	-
23 위례창곡동	38,885	1,573	4.05	549	1	-	-	-	-	-
24 은행동성가정	48,686	1,500	3.08	660	1	-	3	-	-	-
25 초 월	39,784	1,857	4.67	769	1	-	-	-	3	-
26 태 평 동	33,201	1,774	5.34	812	1	-	2	-	-	1
27 퇴 춘	19,401	1,617	8.33	650	1	-	-	-	-	1
28 관교성김대건안드레아	39,792	5,101	12.82	1,901	1	-	1	-	-	-
29 관교성프란치스코	60,652	5,465	9.01	2,027	2	-	-	-	-	-
30 풍 산	17,480	1,738	9.94	684	1	-	-	-	-	-
31 하남성정하상바오로	52,751	3,903	7.40	1,566	1	-	2	-	8	-
합 계	1,558,719	124,992	8.02	51,216	44	-	34	-	45	2

수원대리구

본 당		인 구	신 자	인구수에 따른 신자비율	세대수	신 부	수 사	수 녀	선교사	교리교사	공 소
1	고 등 동	24,494	1,584	6.47	630	1	-	2	-	-	-
2	고 색 동	18,291	1,698	9.28	645	2	-	2	-	1	-
3	광교1동	45,730	3,435	7.51	1,244	1	-	-	-	1	-
4	광교2동	23,000	2,518	10.95	1,018	1	-	-	-	1	-
5	권선2동	19,687	1,664	8.45	642	1	-	-	-	-	-
6	권 선 동	95,796	8,960	9.35	3,571	2	-	2	-	3	-
7	당수성령	9,904	825	8.33	305	1	-	-	-	2	-
8	동 수 원	33,000	2,621	7.94	1,079	1	-	-	-	-	-
9	망포동예수샘	73,997	3,837	5.19	1,424	1	-	-	-	5	-
10	매 교 동	79,692	2,596	3.26	1,151	1	-	2	-	-	-
11	매 탄 동	64,970	2,164	3.33	890	1	-	-	-	-	-
12	버 드 내	31,078	1,610	5.18	701	1	-	-	-	4	-
13	북 수 동	19,100	1,607	8.41	725	2	-	2	-	2	-
14	상 촌	39,100	3,912	10.01	1,530	1	-	-	-	-	-
15	서 둔 동	69,523	2,564	3.69	1,043	1	-	2	-	-	-
16	서 천 동	49,495	1,266	2.56	519	1	-	-	-	-	-
17	서 호	8,870	552	6.22	244	1	-	-	-	-	-
18	세 류 동	27,568	2,327	8.44	872	3	-	2	-	-	-
19	영통성령	61,000	4,578	7.50	1,720	2	-	-	-	6	-
20	영통성요셉	50,000	3,621	7.24	1,495	1	-	-	-	-	-
21	영통영덕	50,550	4,187	8.28	1,620	2	-	2	-	-	-
22	오목천동	21,900	1,695	7.74	629	1	-	-	-	-	-
23	원 천 동	59,633	4,626	7.76	1,877	1	-	1	-	-	-
24	율 전 동	45,858	5,607	12.23	2,229	2	-	1	-	-	-
25	인 계 동	27,786	2,945	10.60	1,151	1	-	2	-	1	-
26	일 월	26,920	4,338	16.11	1,635	1	-	-	5	5	-
27	입 북 동	18,501	542	2.93	230	1	-	-	-	-	-
28	정자꽃미	57,000	5,694	9.99	2,228	2	-	2	-	3	-
29	정자동주교좌	124,888	4,596	3.68	1,891	2	-	3	-	7	-
30	조원동주교좌	86,200	5,341	6.20	2,374	2	-	2	-	-	-
31	조원솔대	37,650	4,144	11.01	1,650	1	-	-	-	5	-
32	지 동	97,910	4,113	4.20	1,799	1	-	2	-	2	-
33	칠 보	22,000	2,058	9.35	791	1	-	-	-	-	-
34	호매실동	9,434	540	5.72	229	1	1	-	-	-	-
35	화 서 동	45,232	3,562	7.87	1,335	1	-	2	-	6	-
36	홍 덕	39,495	2,993	7.58	1,143	1	-	-	-	2	-
합 계		1,615,252	110,920	6.87	44,259	47	1	31	5	56	-

안산대리구

본 당		인 구	신 자	인구수에 따른 신자비율	세대수	신 부	수 사	수 녀	선교사	교리교사	공 소
1	감 골	35,829	2,424	6.77	970	1	-	2	-	-	-
2	고 잔	21,884	1,540	7.04	618	1	-	-	-	-	-
3	광 명	58,525	4,554	7.78	2,157	1	-	2	-	-	-
4	광 문	29,568	1,303	4.41	535	1	-	-	-	6	2
5	광 북	58,462	3,272	5.60	1,438	1	-	2	-	1	-
6	군 자	50,672	2,031	4.01	861	1	-	-	-	-	-
7	능곡동성가정	16,194	1,006	6.21	453	1	-	-	-	1	-
8	대 학 동	46,849	2,077	4.43	856	1	-	2	-	-	-
9	목 감	27,463	1,595	5.81	692	1	-	-	-	2	1
10	반월성마리아	21,520	1,418	6.59	590	1	-	-	-	1	-
11	본오동성요한세례자	54,207	3,513	6.48	1,441	2	-	-	2	-	-
12	상 록 수	45,137	2,659	5.89	1,163	1	-	1	-	-	-
13	선부동성가정	71,678	2,129	2.97	918	1	-	-	-	-	-
14	성 포 동	26,651	2,938	11.02	1,208	1	-	-	-	3	-
15	소 하 동	68,732	3,749	5.45	1,579	1	-	2	-	-	-
16	시화성바오로	114,922	6,091	5.30	2,528	2	-	1	-	3	-
17	시화성베드로	61,155	1,499	2.45	718	1	-	1	-	-	-
18	안산성마르코	29,199	1,645	5.63	757	1	-	-	-	3	-
19	안산성마리아	25,322	1,941	7.67	751	1	-	1	-	-	-
20	안산성안나	23,562	1,473	6.25	541	1	-	-	-	2	-
21	안산성요셉	18,506	1,270	6.86	518	1	-	-	-	2	-
22	연 성	25,041	1,786	7.13	690	1	-	1	-	-	-
23	외동일치의모후	67,363	2,455	3.64	982	2	-	2	-	-	-
24	원 곡	48,345	2,273	4.70	973	1	-	2	-	-	-
25	월 피 동	70,436	3,503	4.97	1,450	1	-	2	-	6	-
26	장 곡	18,993	1,370	7.21	526	1	-	1	-	-	-
27	철 산	74,150	7,755	10.46	3,150	2	-	2	-	9	-
28	초 지 동	41,650	2,221	5.33	945	1	-	-	-	-	-
29	하 안	62,016	4,615	7.44	2,170	2	-	1	-	3	-
합 계		1,314,031	76,105	5.79	32,178	34	-	25	2	42	3

안양대 리구

본 당		인 구	신 자	인구수에 따른 신자비율	세대수	신 부	수 사	수 녀	선교사	교리교사	공 소
1	과 천	36,135	5,345	14.79	2,122	2	-	2	-	-	-
2	관 악	23,973	2,581	10.77	1,067	1	-	-	-	-	-
3	군 포	92,868	5,191	5.59	2,174	2	-	2	-	5	-
4	금 정	40,232	3,052	7.59	1,240	1	-	2	-	2	-
5	대 야 미	10,083	1,279	12.68	514	1	-	-	-	4	-
6	매 곡	34,439	3,624	10.52	1,424	1	-	-	-	3	-
7	명 학	32,586	1,966	6.03	891	1	-	-	-	-	-
8	별 말	54,000	5,503	10.19	2,101	2	-	-	-	-	-
9	범 계	47,500	4,956	10.43	1,879	2	-	2	-	9	-
10	별 양 동	27,848	4,691	16.85	1,758	2	-	2	-	1	-
11	부곡동성요셉	10,143	868	8.56	347	1	-	-	-	-	1
12	비 산 동	61,742	4,551	7.37	1,774	1	-	3	-	1	-
13	산 본	55,930	7,227	12.92	3,052	2	-	2	-	-	-
14	석 수 동	49,197	3,612	7.34	1,394	1	-	2	-	4	-
15	수 리 동	36,352	5,079	13.97	2,205	2	-	2	-	5	-
16	오 전 동	42,500	5,425	12.76	2,167	2	-	2	7	5	-
17	왕 곡	14,392	1,255	8.72	510	1	-	-	-	1	-
18	용 호	56,574	4,553	8.05	1,840	2	-	-	-	2	-
19	의 왕	26,410	2,785	10.55	1,118	1	-	1	-	-	-
20	인 덕 원	57,378	5,563	9.70	2,333	2	-	2	3	3	-
21	중 양	120,675	9,200	7.62	3,871	2	-	3	-	-	-
22	청계예수성심	21,431	2,011	9.38	795	1	-	-	-	-	-
23	평 촌	59,816	8,293	13.86	3,216	2	-	2	-	-	-
24	포 일	38,800	3,304	8.52	1,233	1	-	2	-	-	-
25	하 우 현	672	174	25.89	44	1	-	-	-	-	-
26	호 계 동	51,648	4,650	9.00	1,806	1	-	2	-	-	-
27	호 평	53,000	5,153	9.72	2,211	2	-	2	-	1	-
합 계		1,156,324	111,891	9.68	45,086	40	-	35	10	46	1

용인대리구

본 당		인 구	신 자	인구수에 따른 신자비율	세대수	신 부	수 사	수 녀	선교사	교리교사	공 소
1	가 남	16,359	915	5.59	426	1	-	1	-	-	-
2	구 성	71,056	7,266	10.23	2,806	2	-	2	-	7	-
3	기흥성바오로	22,702	1,487	6.55	576	1	-	-	-	-	-
4	동백성마리아	43,160	3,359	7.78	1,324	1	-	-	-	7	-
5	동백성요셉	43,973	3,385	7.70	1,188	1	-	-	-	7	-
6	동천성바오로	36,270	5,168	14.25	1,959	2	-	-	-	3	-
7	모 전 동	28,312	1,808	6.39	760	1	-	-	-	3	-
8	모 현	53,168	2,559	4.81	1,086	1	-	-	-	-	-
9	문 호 리	8,711	745	8.55	293	1	-	-	-	1	-
10	반 월 성	10,651	878	8.24	395	1	-	1	-	-	-
11	백 암	9,054	974	10.76	409	1	-	-	-	2	-
12	보라동성가정	47,281	5,279	11.17	2,091	1	-	2	-	-	-
13	보 정	37,800	5,674	15.01	2,102	2	-	-	-	1	-
14	북 여 주	31,425	1,906	6.07	813	1	-	-	-	-	2
15	삼 가 동	24,059	1,258	5.23	507	1	-	-	-	-	-
16	상하성모세	36,152	2,937	8.12	1,177	2	-	1	-	1	-
17	상 현 동	59,879	9,484	15.84	3,405	3	-	-	-	7	-
18	성북동성마리아요셉	37,676	6,203	16.46	2,188	2	-	2	-	14	-
19	송 전	12,624	1,104	8.75	452	1	-	-	-	-	-
20	수 지	65,232	7,406	11.35	3,306	2	-	2	2	2	-
21	신 갈	55,835	5,763	10.32	2,456	2	-	2	-	-	-
22	신 둔	11,967	1,224	10.23	518	1	-	-	-	-	-
23	신 봉 동	37,067	4,985	13.45	1,823	1	-	-	-	5	-
24	아 미 동	51,549	1,804	3.50	747	1	-	2	-	-	-
25	양 동	4,566	592	12.97	250	1	-	-	-	-	-
26	양 수 리	12,242	762	6.22	316	1	-	-	-	-	-
27	양 지	17,950	2,078	11.58	778	1	-	-	-	2	-
28	양 평	55,230	3,528	6.39	1,457	1	-	2	-	-	1
29	여 주	51,986	3,005	5.78	1,276	1	-	3	-	1	-
30	용 문	30,189	2,430	8.05	1,054	1	-	2	-	-	1
31	용 인	71,359	4,170	5.84	1,755	1	-	1	-	4	-
32	원 삼	7,700	830	10.78	349	1	-	-	1	-	-
33	이 천	77,412	4,192	5.42	1,808	1	-	2	-	-	1
34	이 현	24,681	2,948	11.94	1,079	1	-	-	-	-	-
35	장 호 원	11,349	2,110	18.59	828	1	-	2	-	-	1
36	점 동	6,194	774	12.50	269	1	-	-	-	-	-
37	죽 전	42,257	5,071	12.00	2,109	1	-	2	-	4	-
38	죽전1동늘이문	30,270	3,528	11.66	1,373	1	-	-	-	-	-
39	천리요셉	13,561	1,338	9.87	382	1	-	-	-	1	-
40	청덕성모승천	28,892	1,971	6.82	835	1	-	-	-	1	-
합 계		1,337,800	122,898	9.19	48,725	49	-	29	3	73	6

평택대리구

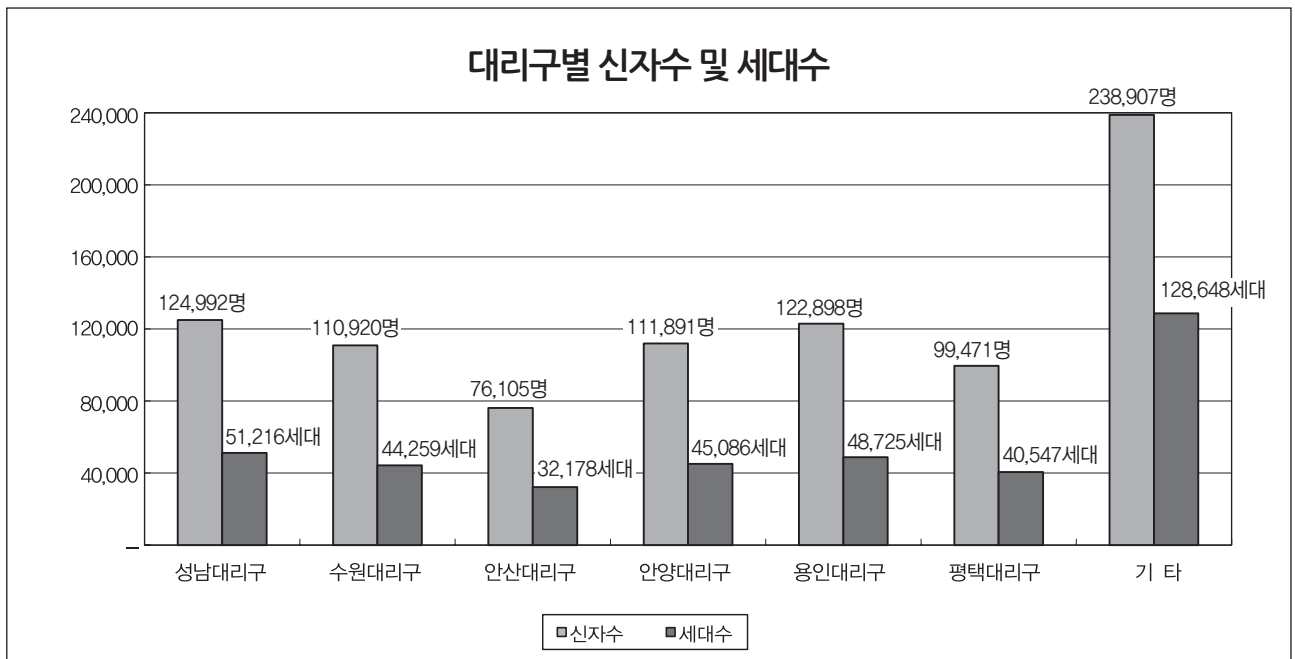
본 당	인 구	신 자	인구수에 따른 신자비율	세대수	신 부	수 사	수 녀	선교사	교리교사	공 소
1	갈 곳 동	58,664	3,373	5.75	1,381	1	-	-	-	-
2	공 도	58,771	2,536	4.32	1,082	1	-	-	2	-
3	궁 리	9,782	828	8.46	321	1	-	-	-	1
4	기 산	48,186	1,835	3.81	703	1	-	-	-	-
5	기안성바오로	35,144	2,544	7.24	990	1	-	2	-	4
6	남 양	28,392	2,642	9.31	1,024	1	-	2	-	-
7	대 천 동	39,005	4,086	10.48	1,701	1	-	2	-	-
8	던 지 실	13,200	1,248	9.45	525	1	-	-	-	-
9	동탄능동	50,628	3,164	6.25	1,208	1	-	-	-	2
10	동탄부활	37,435	3,298	8.81	1,292	1	-	-	-	2
11	동탄숲속	50,000	4,284	8.57	1,617	1	-	-	-	-
12	동탄영천동	71,830	2,198	3.06	755	1	-	-	-	-
13	마 도	6,558	820	12.50	418	1	-	-	-	2
14	모 산 골	21,838	1,075	4.92	425	1	-	-	-	1
15	미 리 내	2,160	813	37.64	409	1	-	-	-	-
16	미양성요한바오로이반네	7,759	1,122	14.46	428	1	-	2	-	4
17	발 안	31,568	2,181	6.91	887	2	-	2	-	-
18	병 점	52,500	4,237	8.07	1,718	1	-	2	-	-
19	봉담성체성혈	35,966	2,082	5.79	811	1	-	-	-	-
20	비 봉	8,194	541	6.60	257	1	-	2	-	-
21	비 전 동	45,512	4,548	9.99	1,826	2	-	-	-	3
22	사 강	11,991	917	7.65	388	1	-	1	-	-
23	상 신	16,177	563	3.48	221	1	-	-	-	-
24	서 신	7,043	871	12.37	408	1	-	-	-	-
25	서 정 동	75,272	4,252	5.65	1,684	1	-	2	-	8
26	세 교 동	22,419	1,243	5.54	441	1	-	-	-	-
27	세 마	48,804	2,233	4.58	910	1	-	-	-	2
28	소 사 별	21,950	716	3.26	288	1	-	-	-	-
29	송 서	10,700	780	7.29	389	1	-	-	1	2
30	송 탄	37,000	2,582	6.98	1,124	1	-	3	-	-
31	송 현	47,080	2,969	6.31	1,183	1	-	-	-	2
32	안 녕	41,628	1,808	4.34	755	1	-	-	-	-
33	안 성	28,730	2,659	9.26	1,247	1	-	2	-	-
34	안 중	53,658	3,687	6.87	1,518	1	-	4	-	3
35	양 성	5,558	535	9.63	220	1	-	-	-	-
36	오 산	47,260	4,235	8.96	1,902	1	-	2	-	2
37	왕 립	8,736	1,328	15.20	452	1	-	-	-	-
38	용 이 동	11,250	611	5.43	220	1	-	-	-	2
39	은 계 동	90,000	2,404	2.67	984	1	-	-	-	-
40	정 남	9,822	1,052	10.71	471	1	-	-	-	3
41	조 암	28,830	2,129	7.38	831	1	-	-	-	4
42	죽 산	19,862	1,468	7.39	648	1	-	2	-	-
43	진 사 리	25,239	1,856	7.35	722	1	-	-	-	-
44	청 북	24,903	993	3.99	413	1	-	-	-	-
45	팽 성	29,075	2,043	7.03	854	1	-	3	-	-
46	평 택	49,802	3,533	7.09	1,441	2	-	3	-	-
47	포 승	26,614	844	3.17	371	1	-	-	-	-
48	향 남	53,140	1,705	3.21	684	1	-	-	-	3
합 계	1,565,635	99,471	6.35	40,547	51	-	36	1	51	6

기 타

본 당	인 구	신 자	인구수에 따른 신자비율	세대수	신 부	수 사	수 녀	선교사	교리교사	공 소
1 최 양 업	-	322	-	318	-	-	-	-	-	-
2 복음화국	-	238,585	-	128,330	-	-	-	-	-	-
합 계	-	238,907	-	128,648	-	-	-	-	-	-

대 리 구 명	인 구	신 자	인구수에 따른 신자비율	세대수	신 부	수 사	수 녀	선교사	교리교사	공 소
성남대리구	1,558,719	124,992	8.02	51,216	44	-	34	-	45	2
수원대리구	1,615,252	110,920	6.87	44,259	47	1	31	5	56	-
안산대리구	1,314,031	76,105	5.79	32,178	34	-	25	2	42	3
안양대리구	1,156,324	111,891	9.68	45,086	40	-	35	10	46	1
용인대리구	1,337,800	122,898	9.19	48,725	49	-	29	3	73	6
평택대리구	1,565,635	99,471	6.35	40,547	51	-	36	1	51	6
기 타	-414,457	238,907	-	128,648	-	-	-	-	-	-
총 계	8,133,304	885,184	10.88	390,659	265	1	190	21	313	18

1. 인 구 : 본당 관할 구역 내 인구 수
2. 신 자 : 본당 내 신자 수
3. 세 대 수 : 본당 관할 내 세대수
4. 수사, 수녀 : 본당 내에서 활동하거나 거주하는 모든 수사, 수녀 수
5. 선 교 사 : 선교 활동을 전업으로 하는 평신도의 수
6. 교리교사 : 정당한 자격을 갖추고 실제로 예비신자 교리교육 활동을 하는 평신도(주일학교 교사 제외)의 수
(단, 선교사와 교리교사를 겸할 경우 선교사에 포함)
7. 공 소 : 본당 관할 공소 수(현재 신자 수가 있고, 사제가 정기적으로 미사를 봉헌하는 곳)



◆ Ⅱ. 신자 : 1. 신자 총수 · 증감

성남대리구

구분 본당명		총 수 증 감			증 가						감 소					
		전년도 총수	금년도 총수	증감수	영세자	전 입		교적 재작성	기타	증가 총계	사망	전 출		교적 정리	기타	감소 총계
						교구내	타교구					교구내	타교구			
1	곤 지 암	1,648	1,677	29	50	67	62	5	-	184	4	120	24	7	-	155
2	광 남 동	2,170	2,179	9	43	182	87	5	6	323	23	259	31	1	-	314
3	광 주	4,456	4,520	64	144	275	144	11	-	574	31	412	66	1	-	510
4	구 산	987	2,016	1,029	58	326	756	5	-	1,145	6	74	36	-	-	116
5	능 평	3,898	3,612	-286	97	393	204	11	3	708	38	854	92	10	-	994
6	단 대 동	4,563	4,513	-50	89	129	96	3	-	317	30	249	87	1	-	367
7	도 척	1,177	1,199	22	16	43	19	-	-	78	18	24	14	-	-	56
8	도촌동성베드로	1,132	1,166	34	23	69	29	2	-	123	5	62	22	-	-	89
9	분당성루카	7,099	7,065	-34	163	238	169	13	1	584	34	482	95	7	-	618
10	분당성마르코	8,799	8,834	35	175	362	341	15	-	893	45	648	162	3	-	858
11	분당성마리아	5,035	5,098	63	107	174	124	5	-	410	33	267	44	3	-	347
12	분당성마태오	14,494	14,858	364	320	486	445	70	-	1,321	64	588	303	2	-	957
13	분당성바오로	8,149	8,212	63	136	277	208	14	-	635	37	396	137	2	-	572
14	분당성요한	16,839	16,101	-738	423	511	497	19	4	1,454	58	1,805	314	15	-	2,192
15	산 북	신 설	471	471	6	457	20	-	-	483	-	6	6	-	-	12
16	상 대 원	1,981	1,949	-32	21	110	24	-	-	155	21	139	27	-	-	187
17	서 부	541	531	-10	12	2	34	-	-	48	4	40	12	2	-	58
18	성 남 동	4,753	4,681	-72	76	147	73	6	-	302	30	273	71	-	-	374
19	수 진 동	1,975	1,950	-25	68	152	86	9	1	316	34	267	40	-	-	341
20	신 장	5,074	5,074	-	115	131	289	10	64	609	30	458	115	6	-	609
21	신 흥 동	3,774	3,291	-483	78	238	196	4	-	516	21	879	99	-	-	999
22	오 포	1,887	1,467	-420	27	146	55	3	-	231	17	602	32	-	-	651
23	위례창곡동	신 설	1,573	1,573	9	862	712	7	1	1,591	1	2	15	-	-	18
24	은행동성가정	2,693	1,500	-1,193	25	72	34	2	1	134	11	1,285	29	2	-	1,327
25	초 월	1,830	1,857	27	62	78	75	4	-	219	14	143	34	1	-	192
26	태 평 동	1,795	1,774	-21	42	57	50	6	3	158	12	116	51	-	-	179
27	퇴 촌	1,864	1,617	-247	54	58	71	4	-	187	19	384	31	-	-	434
28	관교성김대건안드레아	4,763	5,101	338	167	287	239	14	-	707	19	228	119	3	-	369
29	관교성프란치스코	5,242	5,465	223	92	358	221	15	1	687	18	358	88	-	-	464
30	풍 산	1,444	1,738	294	28	142	225	6	-	401	5	75	26	1	-	107
31	하남성정하삼바오로	4,322	3,903	-419	70	70	178	2	-	320	35	627	76	1	-	739
합 계		124,384	124,992	608	2,796	6,899	5,763	270	85	15,813	717	12,122	2,298	68	-	15,205

수원대리구

구분 본당명	총 수 증 감			영세자	증 가					사망	감 소				감소 총계
	전년도 총수	금년도 총수	증감수		전 입 교구내	교구 타교구	교적 재작성	기타	증가 총계		전 출 교구내	교구 타교구	교적 정리	기타	
1 고 등 동	1,812	1,584	-228	28	61	16	7	-	112	15	307	18	-	-	340
2 고 색 동	1,814	1,698	-116	27	83	15	1	-	126	11	220	10	1	-	242
3 광교1동	3,031	3,435	404	86	313	154	4	3	560	3	109	43	1	-	156
4 광교2동	2,208	2,518	310	62	244	96	7	-	409	3	73	21	2	-	99
5 권선2동	1,557	1,664	107	32	157	78	4	-	271	8	138	17	1	-	164
6 권 선 동	8,856	8,960	104	246	340	167	15	3	771	31	538	98	-	-	667
7 당수성령	849	825	-24	16	48	14	2	-	80	5	95	4	-	-	104
8 동 수 원	2,548	2,621	73	57	141	73	1	2	274	16	152	33	-	-	201
9 망포동수심	3,847	3,837	-10	59	217	52	3	-	331	18	285	37	1	-	341
10 매 교 동	2,747	2,596	-151	16	61	76	2	-	155	5	278	23	-	-	306
11 매 탄 동	1,987	2,164	177	77	147	68	5	-	297	8	74	36	2	-	120
12 버 드 내	1,489	1,610	121	25	131	41	6	-	203	13	60	9	-	-	82
13 북 수 동	1,628	1,607	-21	44	37	22	5	-	108	20	89	20	-	-	129
14 상 촌	3,877	3,912	35	93	140	60	14	3	310	22	225	27	1	-	275
15 서 둔 동	3,082	2,564	-518	57	138	29	2	-	226	18	686	39	1	-	744
16 서 천 동	1,006	1,266	260	46	220	90	5	-	361	5	79	15	2	-	101
17 서 호	535	552	17	16	10	14	1	-	41	3	19	2	-	-	24
18 세 류 동	2,218	2,327	109	67	194	68	4	2	335	26	181	19	-	-	226
19 영통성령	4,485	4,578	93	101	267	123	15	-	506	13	329	71	-	-	413
20 영통성요셉	3,440	3,621	181	83	150	134	4	3	374	9	154	30	-	-	193
21 영통영덕	4,386	4,187	-199	89	159	83	6	-	337	23	435	78	-	-	536
22 오목천동	1,816	1,695	-121	39	207	48	6	-	300	11	404	6	-	-	421
23 원 천 동	4,652	4,626	-26	87	176	82	12	2	359	22	326	37	-	-	385
24 율 전 동	5,775	5,607	-168	113	152	93	-	-	358	-	413	113	-	-	526
25 인 계 동	2,884	2,945	61	89	154	49	4	-	296	17	179	39	-	-	235
26 일 월	4,220	4,338	118	80	172	53	5	-	310	17	132	36	7	-	192
27 입 북 동	533	542	9	11	38	10	2	-	61	3	42	7	-	-	52
28 정자꽃미	5,619	5,694	75	99	211	73	7	-	390	27	221	67	-	-	315
29 정자동주교좌	4,872	4,596	-276	95	285	132	9	5	526	25	290	78	409	-	802
30 조원동주교좌	5,218	5,341	123	113	164	157	6	-	440	58	214	42	3	-	317
31 조원솔대	4,149	4,144	-5	74	78	81	1	-	234	22	179	35	3	-	239
32 지 동	3,905	4,113	208	129	226	110	14	-	479	26	213	32	-	-	271
33 칠 보	2,150	2,058	-92	38	79	12	1	-	130	6	204	12	-	-	222
34 호매실동	457	540	83	11	77	17	1	-	106	-	19	4	-	-	23
35 화 서 동	3,871	3,562	-309	54	128	47	16	-	245	30	476	44	4	-	554
36 흥 덕	2,988	2,993	5	71	175	92	1	-	339	10	251	73	-	-	334
합 계	110,511	110,920	409	2,430	5,580	2,529	198	23	10,760	549	8,089	1,275	438	-	10,351

안산대리구

구분 본당명	총 수 증 감			증 가						감 소					
	전년도 총수	금년도 총수	증감수	영세자	전 입 교구내	교적 타교구	교적 재작성	기타	증가 총계	사망	전 출 교구내	교적 타교구	교적 정리	기타	감소 총계
1 감 골	2,481	2,424	-57	61	100	26	6	-	193	15	190	43	2	-	250
2 고 잔	1,528	1,540	12	21	79	31	3	-	134	9	90	23	-	-	122
3 광 명	4,362	4,554	192	125	157	176	4	-	462	22	96	145	7	-	270
4 광 문	1,511	1,303	-208	47	18	52	1	-	118	9	262	54	1	-	326
5 광 북	3,313	3,272	-41	59	62	74	10	-	205	28	105	111	2	-	246
6 군 자	2,211	2,031	-180	45	61	51	4	-	161	13	297	30	1	-	341
7 능곡동성가정	975	1,006	31	25	42	24	-	-	91	3	27	30	-	-	60
8 대 학 동	2,119	2,077	-42	52	123	50	1	-	226	13	242	13	-	-	268
9 목 감	1,384	1,595	211	36	186	46	1	-	269	11	36	11	-	-	58
10 반월성마리아	1,450	1,418	-32	20	70	23	1	-	114	11	116	18	1	-	146
11 본오동성요한세례자	3,922	3,513	-409	57	168	55	4	4	288	28	611	57	1	-	697
12 상 룩 수	2,674	2,659	-15	43	117	20	12	-	192	19	147	40	1	-	207
13 선부동성가정	2,247	2,129	-118	52	236	58	10	-	356	21	370	73	10	-	474
14 성 포 동	2,948	2,938	-10	65	77	27	4	2	175	16	133	30	6	-	185
15 소 하 동	3,858	3,749	-109	55	146	122	2	-	325	26	301	103	4	-	434
16 시화성바오로	6,208	6,091	-117	106	206	251	5	3	571	41	488	158	1	-	688
17 시화성베드로	1,629	1,499	-130	35	62	64	-	-	161	8	256	27	-	-	291
18 안산성마르코	1,820	1,645	-175	51	100	60	1	1	213	17	338	33	-	-	388
19 안산성마리아	1,993	1,941	-52	51	122	40	6	-	219	11	237	23	-	-	271
20 안산성안나	1,293	1,473	180	18	253	26	-	-	297	8	90	19	-	-	117
21 안산성요셉	1,193	1,270	77	34	84	58	2	1	179	13	61	26	2	-	102
22 연 성	1,794	1,786	-8	39	15	51	3	-	108	4	77	35	-	-	116
23 와동일치외모후	2,613	2,455	-158	43	168	29	6	-	246	19	345	40	-	-	404
24 원 곡	2,715	2,273	-442	40	81	27	2	-	150	17	535	39	1	-	592
25 월 피 동	3,587	3,503	-84	82	162	47	2	-	293	29	286	59	3	-	377
26 장 곡	1,439	1,370	-69	34	25	40	2	-	101	4	130	35	1	-	170
27 철 산	7,791	7,755	-36	172	178	200	9	-	559	39	358	193	5	-	595
28 초 지 동	2,178	2,221	43	36	146	49	-	-	231	11	141	36	-	-	188
29 하 안	4,587	4,615	28	123	149	177	17	2	468	25	324	88	3	-	440
합 계	77,823	76,105	-1,718	1,627	3,393	1,954	118	13	7,105	490	6,689	1,592	52	-	8,823

안양대 리 구

구분 본당명			총 수 증 감			증 가						감 소					
			전년도 총수	금년도 총수	증감수	영세자	전 입 교구내	교적 타교구	교적 재작성	기타	증가 총계	사망	전 출 교구내	교적 타교구	교적 정리	기타	감소 총계
1	과 천		5,657	5,345	-312	106	138	112	-	-	356	33	274	187	174	-	668
2	관 악		2,580	2,581	1	43	77	56	2	-	178	16	120	41	-	-	177
3	군 포		5,359	5,191	-168	92	219	91	12	-	414	27	193	42	320	-	582
4	금 정		3,119	3,052	-67	37	153	75	2	-	267	15	276	43	-	-	334
5	대 야 미		1,251	1,279	28	39	147	4	5	7	202	7	154	8	5	-	174
6	매 곡		3,840	3,624	-216	62	178	71	-	3	314	22	440	68	-	-	530
7	명 학		1,959	1,966	7	41	79	35	-	-	155	10	105	33	-	-	148
8	별 말		5,400	5,503	103	91	463	149	4	-	707	18	497	89	-	-	604
9	범 계		5,026	4,956	-70	104	198	78	9	1	390	21	350	88	1	-	460
10	별 양 동		6,320	4,691	-1,629	65	191	100	3	2	361	18	1,775	193	4	-	1,990
11	부곡동성요셉		874	868	-6	27	40	15	1	1	84	8	78	4	-	-	90
12	비 산 동		4,207	4,551	344	120	392	115	11	-	638	18	194	82	-	-	294
13	산 본		7,204	7,227	23	150	206	157	11	4	528	48	352	102	3	-	505
14	석 수 동		3,585	3,612	27	85	123	88	2	-	298	24	205	38	4	-	271
15	수 리 동		5,188	5,079	-109	103	150	79	10	-	342	27	325	89	8	2	451
16	오 전 동		5,411	5,425	14	82	207	98	4	-	391	33	182	70	92	-	377
17	왕 곡		1,239	1,255	16	17	77	11	-	-	105	10	49	30	-	-	89
18	용 호		4,669	4,553	-116	109	161	89	6	1	366	27	404	49	2	-	482
19	의 왕		2,718	2,785	67	51	82	52	3	-	188	28	55	38	-	-	121
20	인 덕 원		5,981	5,563	-418	163	425	114	10	3	715	37	975	119	2	-	1,133
21	중 앙		9,232	9,200	-32	154	391	107	11	3	666	71	506	117	3	1	698
22	청계예수성심		1,797	2,011	214	43	217	57	1	-	318	8	68	28	-	-	104
23	평 춘		8,350	8,293	-57	180	322	167	12	-	681	46	519	169	-	4	738
24	포 일		3,181	3,304	123	77	291	101	-	-	469	11	251	83	1	-	346
25	하 우 현		181	174	-7	4	5	3	11	-	23	1	21	8	-	-	30
26	호 계 동		4,669	4,650	-19	119	136	79	6	-	340	16	252	69	2	20	359
27	호 평		5,291	5,153	-138	66	309	83	11	-	469	22	468	112	5	-	607
합 계			114,288	111,891	-2,397	2,230	5,377	2,186	147	25	9,965	622	9,088	1,999	626	27	12,362

용인대리구

구분 본당명	총수증감			영세자	증가				증가 총계	사망	감소				감소 총계
	전년도 총수	금년도 총수	증감수		전입 교구내	교적 타교구	교적 재작성	기타			전출 교구내	교적 타교구	교적 정리	기타	
1 가 남	933	915	-18	36	49	28	2	-	115	5	20	5	103	-	133
2 구 성	7,276	7,266	-10	129	273	220	9	-	631	36	400	198	7	-	641
3 기흥성바오로	1,437	1,487	50	44	99	59	7	1	210	9	117	34	-	-	160
4 동백성마리아	3,547	3,359	-188	137	143	106	3	-	389	12	163	70	332	-	577
5 동백성요셉	3,212	3,385	173	67	179	100	4	-	350	11	114	52	-	-	177
6 동천성바오로	4,986	5,168	182	102	231	233	16	-	582	25	263	110	2	-	400
7 모 전 동	1,787	1,808	21	41	74	64	6	-	185	10	123	31	-	-	164
8 모 현	2,640	2,559	-81	55	108	79	5	-	247	46	230	35	17	-	328
9 문 호 리	699	745	46	13	11	84	3	-	111	6	22	37	-	-	65
10 반 월 성	873	878	5	13	38	9	5	-	65	16	20	24	-	-	60
11 백 암	970	974	4	18	10	3	-	-	31	8	15	4	-	-	27
12 보라동성가정	5,059	5,279	220	155	176	222	5	-	558	31	199	108	-	-	338
13 보 정	5,651	5,674	23	133	196	183	14	2	528	15	362	126	2	-	505
14 북 여 주	1,887	1,906	19	17	70	67	3	1	158	24	83	31	1	-	139
15 삼 가 동	1,299	1,258	-41	46	125	48	3	-	222	9	229	25	-	-	263
16 상하성모세	2,883	2,937	54	54	119	93	2	1	269	17	168	30	-	-	215
17 상 현 동	9,272	9,484	212	238	318	277	22	-	855	45	452	136	10	-	643
18 성북동성마리아요셉	6,506	6,203	-303	132	195	246	25	4	602	23	700	173	9	-	905
19 송 전	1,123	1,104	-19	19	29	26	-	1	75	15	60	19	-	-	94
20 수 지	7,067	7,406	339	144	410	300	16	-	870	26	340	163	2	-	531
21 신 갈	5,552	5,763	211	142	197	193	5	-	537	25	192	108	1	-	326
22 신 둔	1,180	1,224	44	30	35	46	1	-	112	8	34	23	3	-	68
23 신 봉 동	4,972	4,985	13	92	177	140	17	-	426	16	318	76	3	-	413
24 아 미 동	1,665	1,804	139	48	93	70	8	-	219	16	41	21	2	-	80
25 양 동	583	592	9	4	4	13	1	-	22	6	3	4	-	-	13
26 양 수 리	846	762	-84	14	15	96	-	1	126	11	165	34	-	-	210
27 양 지	2,015	2,078	63	16	58	29	12	5	120	13	31	13	-	-	57
28 양 평	3,320	3,528	208	86	156	164	4	6	416	29	100	79	-	-	208
29 여 주	3,154	3,005	-149	101	67	69	1	-	238	19	340	28	-	-	387
30 용 문	2,426	2,430	4	28	62	120	-	-	210	31	154	21	-	-	206
31 용 인	4,015	4,170	155	75	144	84	3	-	306	22	79	50	-	-	151
32 원 삼	744	830	86	37	40	26	1	21	125	5	22	12	-	-	39
33 이 천	4,259	4,192	-67	84	83	73	-	-	240	24	229	54	-	-	307
34 이 현	3,083	2,948	-135	47	120	115	7	1	290	16	347	60	2	-	425
35 장 호 원	2,113	2,110	-3	29	18	18	1	-	66	31	14	24	-	-	69
36 점 동	776	774	-2	8	9	14	-	1	32	12	8	14	-	-	34
37 죽 전	4,910	5,071	161	119	215	231	17	-	582	25	280	105	11	-	421
38 죽전동하늘예문	3,293	3,528	235	169	157	125	6	-	457	11	154	51	6	-	222
39 천리요셉	1,378	1,338	-40	24	63	32	3	1	123	37	113	12	1	-	163
40 청덕성모승천	1,900	1,971	71	38	162	84	1	-	285	10	168	36	-	-	214
합 계	121,291	122,898	1,607	2,784	4,728	4,189	238	46	11,985	756	6,872	2,236	514	-	10,378

평택대리구

구분 본당명	총수증감			영세자	증가				증가 총계	사망	감소				감소 총계
	전년도 총수	금년도 총수	증감수		전입 교구내	교적 타교구	교적 재작성	기타			전출 교구내	교적 타교구	교적 정리	기타	
1 갈 곳 동	3,429	3,373	-56	58	97	80	3	-	238	19	246	29	-	-	294
2 공 도	2,415	2,536	121	63	113	75	5	-	256	15	95	25	-	-	135
3 궁 리	829	828	-1	16	17	18	-	-	51	6	39	7	-	-	52
4 기 산	1,729	1,835	106	48	158	45	2	-	253	8	129	10	-	-	147
5 기안성바오로	2,469	2,544	75	53	107	33	7	-	200	13	71	39	2	-	125
6 남 양	2,411	2,642	231	63	179	85	2	-	329	19	56	23	-	-	98
7 대 천 동	4,120	4,086	-34	54	179	76	7	1	317	41	272	33	5	-	351
8 던 지 실	1,218	1,248	30	14	57	10	2	-	83	28	18	7	-	-	53
9 동탄능동	3,393	3,164	-229	73	269	125	10	-	477	12	631	63	-	-	706
10 동탄부활	3,647	3,298	-349	150	562	213	13	-	938	9	1,237	41	-	-	1,287
11 동탄숲속	4,827	4,284	-543	139	275	185	12	-	611	12	1,083	57	2	-	1,154
12 동탄영천동	신 설	2,198	2,198	6	2,171	56	-	-	2,233	1	27	7	-	-	35
13 마 도	816	820	4	47	26	2	3	-	78	12	50	12	-	-	74
14 모 산 골	1,244	1,075	-169	34	175	53	-	1	263	9	415	8	-	-	432
15 미 리 내	801	813	12	13	24	18	3	2	60	18	21	9	-	-	48
16 미양성요한바오로이반	1,415	1,122	-293	17	44	18	-	1	80	12	349	12	-	-	373
17 발 안	2,618	2,181	-437	60	193	87	-	4	344	27	732	22	-	-	781
18 병 점	4,160	4,237	77	94	145	115	3	-	357	24	199	57	-	-	280
19 봉담성체성혈	2,032	2,082	50	47	129	46	5	-	227	23	139	13	2	-	177
20 비 봉	635	541	-94	5	12	8	4	-	29	7	108	8	-	-	123
21 비 전 동	4,940	4,548	-392	91	183	119	4	-	397	29	693	67	-	-	789
22 사 강	988	917	-71	12	35	20	-	-	67	7	20	7	104	-	138
23 상 신	신 설	563	563	-	560	4	-	-	564	-	1	-	-	-	1
24 서 신	940	871	-69	16	24	12	-	1	53	8	110	4	-	-	122
25 서 정 동	4,280	4,252	-28	81	149	86	2	-	318	20	268	58	-	-	346
26 세 교 동	1,207	1,243	36	19	98	14	1	-	132	7	82	7	-	-	96
27 세 마	2,060	2,233	173	60	170	62	3	-	295	17	61	44	-	-	122
28 소 사 별	신 설	716	716	-	716	-	-	-	716	-	-	-	-	-	-
29 송 서	769	780	11	21	45	9	-	-	75	14	36	14	-	-	64
30 송 탄	2,644	2,582	-62	39	73	41	4	-	157	36	161	22	-	-	219
31 송 현	3,144	2,969	-175	29	101	44	3	1	178	34	277	39	3	-	353
32 안 녕	1,787	1,808	21	15	82	37	2	-	136	8	97	9	1	-	115
33 안 성	2,613	2,659	46	75	72	30	5	-	182	46	72	18	-	-	136
34 안 중	3,585	3,687	102	65	89	88	1	3	246	31	71	41	1	-	144
35 양 성	509	535	26	28	12	19	1	1	61	11	16	8	-	-	35
36 오 산	4,146	4,235	89	80	48	33	-	-	161	-	41	31	-	-	72
37 왕 립	1,423	1,328	-95	15	26	8	1	-	50	10	120	15	-	-	145
38 용 이 동	272	611	339	7	295	64	4	-	370	2	27	-	2	-	31
39 은 계 동	2,380	2,404	24	38	180	95	2	3	318	9	258	26	1	-	294
40 정 남	1,032	1,052	20	33	25	13	4	-	75	15	25	8	7	-	55
41 조 암	2,078	2,129	51	30	73	19	3	-	125	20	45	8	1	-	74
42 죽 산	1,449	1,468	19	32	32	20	2	-	86	14	25	28	-	-	67
43 진 사 리	1,761	1,856	95	49	111	38	2	-	200	7	76	22	-	-	105
44 청 복	913	993	80	21	54	58	1	2	136	6	43	7	-	-	56
45 팽 성	2,264	2,043	-221	40	46	36	8	-	130	22	289	39	1	-	351
46 평 택	3,582	3,533	-49	69	99	66	10	-	244	35	216	42	-	-	293
47 포 승	816	844	28	29	31	48	-	-	108	11	24	45	-	-	80
48 향 남	1,779	1,705	-74	39	120	58	2	-	219	13	259	21	-	-	293
합 계	97,569	99,471	1,902	2,087	8,481	2,489	146	20	13,223	747	9,330	1,112	132	-	11,321

기 타

구분 본당명	총수 증 감			영세자	증 가				증가 총계	사망	감 소				감소 총계
	전년도 총수	금년도 총수	증감수		전 입 교구내	교적 타교구	교적 재작성	기타			전 출 교구내	교적 타교구	교적 정리	기타	
1 최 양 업	318	322	4	-	7	-	-	-	7	1	1	1	-	-	3
2 복음화국	220,751	238,585	17,834	-	24,844	-	-	-	24,844	19	5,660	1,331	-	-	7,010
합 계	221,069	238,907	17,838	-	24,851	-	-	-	24,851	20	5,661	1,332	-	-	7,013

구분 대리구명	총수 증 감			영세자	증 가				증가 총계	사망	감 소				감소 총계
	전년도 총수	금년도 총수	증감수		전 입 교구내	교적 타교구	교적 재작성	기타			전 출 교구내	교적 타교구	교적 정리	기타	
성남대리구	124,384	124,992	608	2,796	6,899	5,763	270	85	15,813	717	12,122	2,298	68	-	15,205
수원대리구	110,511	110,920	409	2,430	5,580	2,529	198	23	10,760	549	8,089	1,275	438	-	10,351
안산대리구	77,823	76,105	-1,718	1,627	3,393	1,954	118	13	7,105	490	6,689	1,592	52	-	8,823
안양대리구	114,288	111,891	-2,397	2,230	5,377	2,186	147	25	9,965	622	9,088	1,999	626	27	12,362
용인대리구	121,291	122,898	1,607	2,784	4,728	4,189	238	46	11,985	756	6,872	2,236	514	-	10,378
평택대리구	97,569	99,471	1,902	2,087	8,481	2,489	146	20	13,223	747	9,330	1,112	132	-	11,321
기 타	221,069	238,907	17,838	-	24,851	-	-	-	24,851	20	5,661	1,332	-	-	7,013
총 계	866,935	885,184	18,249	13,954	59,309	19,110	1,117	212	93,702	3,901	57,851	11,844	1,830	27	75,453

※ 2015년 신자 총수 대비 2016년 신자 총수 증감 비율 : 2.11%

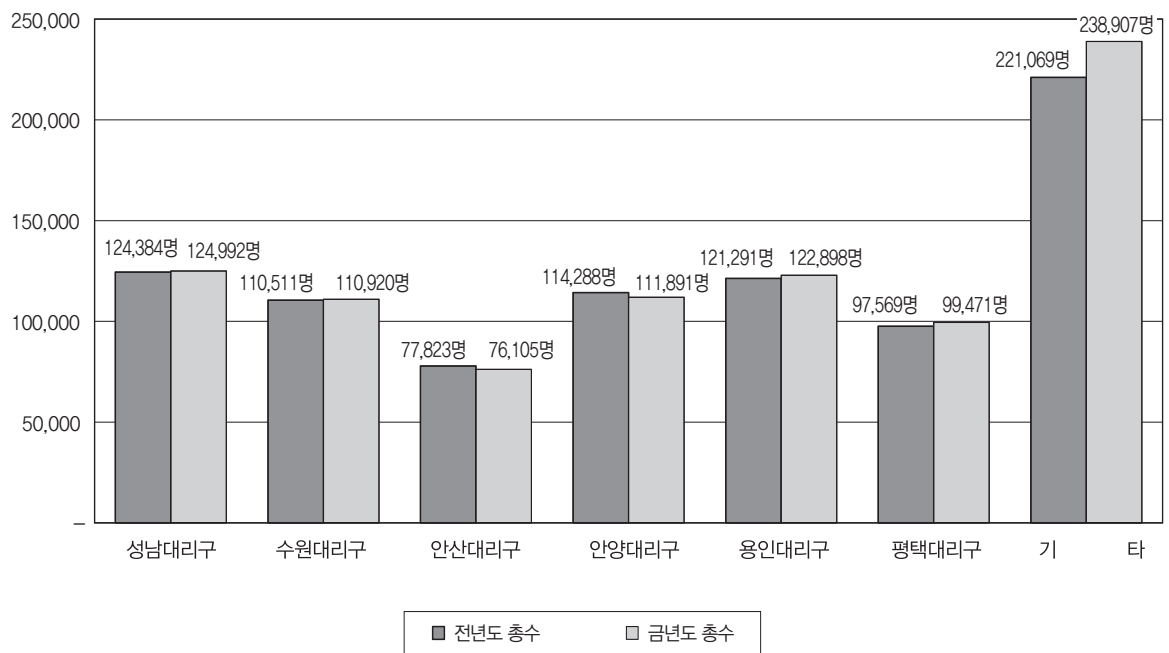
※ 2015년 신자 총수 대비 2016년 신자 총수 증감수 : 18,249명

※ 증가기타 : 영세나 전입, 교적 재작성 외의 신자 수 증가

※ 감소기타 : 사망, 전출, 교적 정리 외의 신자 수 감소

1. 성직자와 수도자도 신자 수에 포함시킨다.
2. 증감 표기 : 감소 경우에만 - 표기를 한다(이하 모든 통계 항목의 증감수 · 증감률 표기에 적용된다).
3. 교적 재발급자와 교적 분실자(전입 총수와 전출 총수는 일치하는 것이 원칙이나, 전출자가 전입자보다 많을 경우, 이를 교적 분실자로 간주한다.)는 증가의 기타에 기재한다(단, 타교구 전출입에서 발생하는 교적분실자는 전국 통계의 신자 총수에 합산한다.)
4. 교적 재작성 : 교적 재작성으로 신자 수가 증가한 경우 기입한다.
5. 교적 정리 : 교적 정리로 신자 수가 감소한 경우 기입하며, 만 100세 이상 거주 미상자는 사망에 포함한다.

전년도 대비 금년도 신자 수 현황



◆ Ⅱ. 신자 : 2. 신자 남녀 구분 · 증감

성남대리구

구분 본당명	전년도 신자			금년도 신자			남		여		금년도 증감률
	남	여	계	남	여	계	증감수	증감률	증감수	증감률	
1 곤 지 압	747	901	1,648	766	911	1,677	19	2.54	10	1.11	1.76
2 광 남 동	957	1,213	2,170	950	1,229	2,179	-7	-0.73	16	1.32	0.41
3 광 주	1,965	2,491	4,456	1,996	2,524	4,520	31	1.58	33	1.32	1.44
4 구 산	452	535	987	905	1,111	2,016	453	100.22	576	107.66	104.26
5 능 평	1,750	2,148	3,898	1,632	1,980	3,612	-118	-6.74	-168	-7.82	-7.34
6 단 대 동	1,927	2,636	4,563	1,891	2,622	4,513	-36	-1.87	-14	-0.53	-1.10
7 도 척	531	646	1,177	538	661	1,199	7	1.32	15	2.32	1.87
8 도촌동성베드로	467	665	1,132	483	683	1,166	16	3.43	18	2.71	3.00
9 분당성루카	3,002	4,097	7,099	3,005	4,060	7,065	3	0.10	-37	-0.90	-0.48
10 분당성마르코	3,754	5,045	8,799	3,791	5,043	8,834	37	0.99	-2	-0.04	0.40
11 분당성마리아	2,112	2,923	5,035	2,152	2,946	5,098	40	1.89	23	0.79	1.25
12 분당성마테오	6,157	8,337	14,494	6,286	8,572	14,858	129	2.10	235	2.82	2.51
13 분당성바오로	3,505	4,644	8,149	3,527	4,685	8,212	22	0.63	41	0.88	0.77
14 분당성요한	7,234	9,605	16,839	6,958	9,143	16,101	-276	-3.82	-462	-4.81	-4.38
15 산 북	신 설			199	272	471	199	신 설	272	신 설	신 설
16 상 대 원	827	1,154	1,981	804	1,145	1,949	-23	-2.78	-9	-0.78	-1.62
17 서 부	246	295	541	250	281	531	4	1.63	-14	-4.75	-1.85
18 성 남 동	2,048	2,705	4,753	2,037	2,644	4,681	-11	-0.54	-61	-2.26	-1.51
19 수 진 동	819	1,156	1,975	802	1,148	1,950	-17	-2.08	-8	-0.69	-1.27
20 신 장	2,217	2,857	5,074	2,220	2,854	5,074	3	0.14	-3	-0.11	0.00
21 신 흥 동	1,588	2,186	3,774	1,336	1,955	3,291	-252	-15.87	-231	-10.57	-12.80
22 오 포	833	1,054	1,887	655	812	1,467	-178	-21.37	-242	-22.96	-22.26
23 위례창곡동	신 설			700	873	1,573	700	신 설	873	신 설	신 설
24 은행동성가정	1,121	1,572	2,693	613	887	1,500	-508	-45.32	-685	-43.58	-44.30
25 초 월	816	1,014	1,830	818	1,039	1,857	2	0.25	25	2.47	1.48
26 태 평 동	779	1,016	1,795	775	999	1,774	-4	-0.51	-17	-1.67	-1.17
27 퇴 춘	788	1,076	1,864	682	935	1,617	-106	-13.45	-141	-13.10	-13.25
28 환교성김대건안드레아	2,094	2,669	4,763	2,207	2,894	5,101	113	5.40	225	8.43	7.10
29 환교성프란치스코	2,283	2,959	5,242	2,390	3,075	5,465	107	4.69	116	3.92	4.25
30 풍 산	633	811	1,444	764	974	1,738	131	20.70	163	20.10	20.36
31 하남성정하삼바오로	1,833	2,489	4,322	1,671	2,232	3,903	-162	-8.84	-257	-10.33	-9.69
합 계	53,485	70,899	124,384	53,803	71,189	124,992	318	0.59	290	0.41	0.49

수원대리구

구분 본당명	전년도 신자			금년도 신자			남		여		금년도 증감률
	남	여	계	남	여	계	증감수	증감률	증감수	증감률	
1 고 등 동	794	1,018	1,812	694	890	1,584	-100	-12.59	-128	-12.57	-12.58
2 고 색 동	803	1,011	1,814	766	932	1,698	-37	-4.61	-79	-7.81	-6.39
3 광교1동	1,313	1,718	3,031	1,500	1,935	3,435	187	14.24	217	12.63	13.33
4 광교2동	924	1,284	2,208	1,052	1,466	2,518	128	13.85	182	14.17	14.04
5 권선2동	696	861	1,557	742	922	1,664	46	6.61	61	7.08	6.87
6 권 선 동	3,893	4,963	8,856	3,989	4,971	8,960	96	2.47	8	0.16	1.17
7 당수성령	356	493	849	353	472	825	-3	-0.84	-21	-4.26	-2.83
8 동 수 원	1,120	1,428	2,548	1,155	1,466	2,621	35	3.13	38	2.66	2.86
9 망포동예수샘	1,685	2,162	3,847	1,684	2,153	3,837	-1	-0.06	-9	-0.42	-0.26
10 매 교 동	1,210	1,537	2,747	1,152	1,444	2,596	-58	-4.79	-93	-6.05	-5.50
11 매 탄 동	879	1,108	1,987	940	1,224	2,164	61	6.94	116	10.47	8.91
12 버 드 내	654	835	1,489	718	892	1,610	64	9.79	57	6.83	8.13
13 북 수 동	696	932	1,628	690	917	1,607	-6	-0.86	-15	-1.61	-1.29
14 상 촌	1,699	2,178	3,877	1,718	2,194	3,912	19	1.12	16	0.73	0.90
15 서 둔 동	1,339	1,743	3,082	1,100	1,464	2,564	-239	-17.85	-279	-16.01	-16.81
16 서 천 동	428	578	1,006	537	729	1,266	109	25.47	151	26.12	25.84
17 서 호	223	312	535	240	312	552	17	7.62	-	-	3.18
18 세 류 동	972	1,246	2,218	1,028	1,299	2,327	56	5.76	53	4.25	4.91
19 영통성령	1,879	2,606	4,485	1,951	2,627	4,578	72	3.83	21	0.81	2.07
20 영통성요셉	1,508	1,932	3,440	1,591	2,030	3,621	83	5.50	98	5.07	5.26
21 영통영덕	1,901	2,485	4,386	1,802	2,385	4,187	-99	-5.21	-100	-4.02	-4.54
22 오목천동	792	1,024	1,816	726	969	1,695	-66	-8.33	-55	-5.37	-6.66
23 원 천 동	2,027	2,625	4,652	2,020	2,606	4,626	-7	-0.35	-19	-0.72	-0.56
24 율 전 동	2,473	3,302	5,775	2,403	3,204	5,607	-70	-2.83	-98	-2.97	-2.91
25 인 계 동	1,258	1,626	2,884	1,288	1,657	2,945	30	2.38	31	1.91	2.12
26 일 월	1,848	2,372	4,220	1,912	2,426	4,338	64	3.46	54	2.28	2.80
27 입 북 동	250	283	533	250	292	542	-	-	9	3.18	1.69
28 정자꽃미	2,444	3,175	5,619	2,469	3,225	5,694	25	1.02	50	1.57	1.33
29 정자동주교좌	2,129	2,743	4,872	2,016	2,580	4,596	-113	-5.31	-163	-5.94	-5.67
30 조원동주교좌	2,272	2,946	5,218	2,339	3,002	5,341	67	2.95	56	1.90	2.36
31 조원솔대	1,796	2,353	4,149	1,799	2,345	4,144	3	0.17	-8	-0.34	-0.12
32 지 동	1,707	2,198	3,905	1,837	2,276	4,113	130	7.62	78	3.55	5.33
33 칠 보	950	1,200	2,150	905	1,153	2,058	-45	-4.74	-47	-3.92	-4.28
34 호매실동	207	250	457	231	309	540	24	11.59	59	23.60	18.16
35 화 서 동	1,666	2,205	3,871	1,535	2,027	3,562	-131	-7.86	-178	-8.07	-7.98
36 흥 덕	1,301	1,687	2,988	1,306	1,687	2,993	5	0.38	-	-	0.17
합 계	48,092	62,419	110,511	48,438	62,482	110,920	346	0.72	63	0.10	0.37

안산대 리 구

구분 본당명	전년도 신자			금년도 신자			남		여		금년도 증감률
	남	여	계	남	여	계	증감수	증감률	증감수	증감률	
1 감 골	1,080	1,401	2,481	1,043	1,381	2,424	-37	-3.43	-20	-1.43	-2.30
2 고 잔	644	884	1,528	651	889	1,540	7	1.09	5	0.57	0.79
3 광 명	1,805	2,557	4,362	1,887	2,667	4,554	82	4.54	110	4.30	4.40
4 광 문	685	826	1,511	582	721	1,303	-103	-15.04	-105	-12.71	-13.77
5 광 북	1,357	1,956	3,313	1,347	1,925	3,272	-10	-0.74	-31	-1.58	-1.24
6 군 자	1,018	1,193	2,211	907	1,124	2,031	-111	-10.90	-69	-5.78	-8.14
7 능곡동성가정	422	553	975	432	574	1,006	10	2.37	21	3.80	3.18
8 대 학 동	976	1,143	2,119	944	1,133	2,077	-32	-3.28	-10	-0.87	-1.98
9 목 감	610	774	1,384	703	892	1,595	93	15.25	118	15.25	15.25
10 반월성마리아	641	809	1,450	625	793	1,418	-16	-2.50	-16	-1.98	-2.21
11 본오동성요한세례자	1,684	2,238	3,922	1,531	1,982	3,513	-153	-9.09	-256	-11.44	-10.43
12 상 룽 수	1,166	1,508	2,674	1,160	1,499	2,659	-6	-0.51	-9	-0.60	-0.56
13 선부동성가정	1,013	1,234	2,247	956	1,173	2,129	-57	-5.63	-61	-4.94	-5.25
14 성 포 동	1,292	1,656	2,948	1,303	1,635	2,938	11	0.85	-21	-1.27	-0.34
15 소 하 동	1,633	2,225	3,858	1,614	2,135	3,749	-19	-1.16	-90	-4.04	-2.83
16 시화성바오로	2,802	3,406	6,208	2,748	3,343	6,091	-54	-1.93	-63	-1.85	-1.88
17 시화성베드로	753	876	1,629	707	792	1,499	-46	-6.11	-84	-9.59	-7.98
18 안산성마르코	786	1,034	1,820	702	943	1,645	-84	-10.69	-91	-8.80	-9.62
19 안산성마리아	896	1,097	1,993	875	1,066	1,941	-21	-2.34	-31	-2.83	-2.61
20 안산성안나	568	725	1,293	640	833	1,473	72	12.68	108	14.90	13.92
21 안산성요셉	520	673	1,193	567	703	1,270	47	9.04	30	4.46	6.45
22 연 성	757	1,037	1,794	749	1,037	1,786	-8	-1.06	-	-	-0.45
23 와동일치의모후	1,124	1,489	2,613	1,063	1,392	2,455	-61	-5.43	-97	-6.51	-6.05
24 원 곡	1,219	1,496	2,715	1,007	1,266	2,273	-212	-17.39	-230	-15.37	-16.28
25 월 피 동	1,575	2,012	3,587	1,509	1,994	3,503	-66	-4.19	-18	-0.89	-2.34
26 장 곡	653	786	1,439	612	758	1,370	-41	-6.28	-28	-3.56	-4.79
27 철 산	3,279	4,512	7,791	3,258	4,497	7,755	-21	-0.64	-15	-0.33	-0.46
28 초 지 동	945	1,233	2,178	964	1,257	2,221	19	2.01	24	1.95	1.97
29 하 안	1,850	2,737	4,587	1,878	2,737	4,615	28	1.51	-	-	0.61
합 계	33,753	44,070	77,823	32,964	43,141	76,105	-789	-2.34	-929	-2.11	-2.21

안양대 리 구

구분 본당명	전년도 신자			금년도 신자			남		여		
	남	여	계	남	여	계	증감수	증감률	증감수	증감률	금년도 증감률
1 과 천	2,380	3,277	5,657	2,229	3,116	5,345	-151	-6.34	-161	-4.91	-5.52
2 관 악	1,079	1,501	2,580	1,082	1,499	2,581	3	0.28	-2	-0.13	0.04
3 군 포	2,300	3,059	5,359	2,232	2,959	5,191	-68	-2.96	-100	-3.27	-3.13
4 금 정	1,364	1,755	3,119	1,335	1,717	3,052	-29	-2.13	-38	-2.17	-2.15
5 대 야 미	552	699	1,251	574	705	1,279	22	3.99	6	0.86	2.24
6 매 곡	1,708	2,132	3,840	1,611	2,013	3,624	-97	-5.68	-119	-5.58	-5.63
7 명 학	852	1,107	1,959	853	1,113	1,966	1	0.12	6	0.54	0.36
8 별 말	2,345	3,055	5,400	2,374	3,129	5,503	29	1.24	74	2.42	1.91
9 범 계	2,204	2,822	5,026	2,159	2,797	4,956	-45	-2.04	-25	-0.89	-1.39
10 별 양 동	2,680	3,640	6,320	2,020	2,671	4,691	-660	-24.63	-969	-26.62	-25.78
11 부곡동성요셉	370	504	874	365	503	868	-5	-1.35	-1	-0.20	-0.69
12 비 산 동	1,812	2,395	4,207	1,973	2,578	4,551	161	8.89	183	7.64	8.18
13 산 본	3,119	4,085	7,204	3,148	4,079	7,227	29	0.93	-6	-0.15	0.32
14 석 수 동	1,515	2,070	3,585	1,532	2,080	3,612	17	1.12	10	0.48	0.75
15 수 리 동	2,203	2,985	5,188	2,140	2,939	5,079	-63	-2.86	-46	-1.54	-2.10
16 오 전 동	2,372	3,039	5,411	2,386	3,039	5,425	14	0.59	-	-	0.26
17 왕 곡	552	687	1,239	553	702	1,255	1	0.18	15	2.18	1.29
18 용 호	2,009	2,660	4,669	1,964	2,589	4,553	-45	-2.24	-71	-2.67	-2.48
19 의 왕	1,154	1,564	2,718	1,193	1,592	2,785	39	3.38	28	1.79	2.47
20 인 덕 원	2,594	3,387	5,981	2,382	3,181	5,563	-212	-8.17	-206	-6.08	-6.99
21 중 앙	3,945	5,287	9,232	3,914	5,286	9,200	-31	-0.79	-1	-0.02	-0.35
22 청계예수성심	775	1,022	1,797	864	1,147	2,011	89	11.48	125	12.23	11.91
23 평 촌	3,600	4,750	8,350	3,582	4,711	8,293	-18	-0.50	-39	-0.82	-0.68
24 포 일	1,385	1,796	3,181	1,442	1,862	3,304	57	4.12	66	3.67	3.87
25 하 우 현	77	104	181	81	93	174	4	5.19	-11	-10.58	-3.87
26 호 계 동	2,065	2,604	4,669	2,069	2,581	4,650	4	0.19	-23	-0.88	-0.41
27 호 평	2,224	3,067	5,291	2,178	2,975	5,153	-46	-2.07	-92	-3.00	-2.61
합 계	49,235	65,053	114,288	48,235	63,656	111,891	-1,000	-2.03	-1,397	-2.15	-2.10

용인대리구

구분 본당명	전년도 신자			금년도 신자			남		여		금년도 증감률
	남	여	계	남	여	계	증감수	증감률	증감수	증감률	
1 가 남	407	526	933	408	507	915	1	0.25	-19	-3.61	-1.93
2 구 성	3,176	4,100	7,276	3,180	4,086	7,266	4	0.13	-14	-0.34	-0.14
3 기흥성바오로	666	771	1,437	681	806	1,487	15	2.25	35	4.54	3.48
4 동백성마리아	1,474	2,073	3,547	1,434	1,925	3,359	-40	-2.71	-148	-7.14	-5.30
5 동백성요셉	1,353	1,859	3,212	1,442	1,943	3,385	89	6.58	84	4.52	5.39
6 동천성바오로	2,203	2,783	4,986	2,281	2,887	5,168	78	3.54	104	3.74	3.65
7 모 전 동	799	988	1,787	811	997	1,808	12	1.50	9	0.91	1.18
8 모 현	1,187	1,453	2,640	1,148	1,411	2,559	-39	-3.29	-42	-2.89	-3.07
9 문 호 리	314	385	699	330	415	745	16	5.10	30	7.79	6.58
10 반 월 성	368	505	873	365	513	878	-3	-0.82	8	1.58	0.57
11 백 암	423	547	970	427	547	974	4	0.95	-	-	0.41
12 보라동성가정	2,254	2,805	5,059	2,377	2,902	5,279	123	5.46	97	3.46	4.35
13 보 정	2,421	3,230	5,651	2,436	3,238	5,674	15	0.62	8	0.25	0.41
14 북 여 주	862	1,025	1,887	861	1,045	1,906	-1	-0.12	20	1.95	1.01
15 삼 가 동	547	752	1,299	539	719	1,258	-8	-1.46	-33	-4.39	-3.16
16 상하성모세	1,267	1,616	2,883	1,311	1,626	2,937	44	3.47	10	0.62	1.87
17 상 현 동	4,028	5,244	9,272	4,129	5,355	9,484	101	2.51	111	2.12	2.29
18 성복동성마리아요셉	2,832	3,674	6,506	2,710	3,493	6,203	-122	-4.31	-181	-4.93	-4.66
19 송 전	496	627	1,123	483	621	1,104	-13	-2.62	-6	-0.96	-1.69
20 수 지	2,983	4,084	7,067	3,175	4,231	7,406	192	6.44	147	3.60	4.80
21 신 갈	2,375	3,177	5,552	2,453	3,310	5,763	78	3.28	133	4.19	3.80
22 신 둔	549	631	1,180	576	648	1,224	27	4.92	17	2.69	3.73
23 신 봉 동	2,169	2,803	4,972	2,186	2,799	4,985	17	0.78	-4	-0.14	0.26
24 아 미 동	730	935	1,665	812	992	1,804	82	11.23	57	6.10	8.35
25 양 동	284	299	583	290	302	592	6	2.11	3	1.00	1.54
26 양 수 리	356	490	846	333	429	762	-23	-6.46	-61	-12.45	-9.93
27 양 지	927	1,088	2,015	951	1,127	2,078	24	2.59	39	3.58	3.13
28 양 평	1,480	1,840	3,320	1,577	1,951	3,528	97	6.55	111	6.03	6.27
29 여 주	1,355	1,799	3,154	1,294	1,711	3,005	-61	-4.50	-88	-4.89	-4.72
30 용 문	1,060	1,366	2,426	1,046	1,384	2,430	-14	-1.32	18	1.32	0.16
31 용 인	1,822	2,193	4,015	1,900	2,270	4,170	78	4.28	77	3.51	3.86
32 원 삼	318	426	744	357	473	830	39	12.26	47	11.03	11.56
33 이 천	1,898	2,361	4,259	1,862	2,330	4,192	-36	-1.90	-31	-1.31	-1.57
34 이 현	1,353	1,730	3,083	1,287	1,661	2,948	-66	-4.88	-69	-3.99	-4.38
35 장 호 원	927	1,186	2,113	931	1,179	2,110	4	0.43	-7	-0.59	-0.14
36 점 동	352	424	776	353	421	774	1	0.28	-3	-0.71	-0.26
37 죽 전	2,115	2,795	4,910	2,190	2,881	5,071	75	3.55	86	3.08	3.28
38 죽전동성하늘의문	1,434	1,859	3,293	1,533	1,995	3,528	99	6.90	136	7.32	7.14
39 천리요셉	443	935	1,378	432	906	1,338	-11	-2.48	-29	-3.10	-2.90
40 청덕성모승천	800	1,100	1,900	824	1,147	1,971	24	3.00	47	4.27	3.74
합 계	52,807	68,484	121,291	53,715	69,183	122,898	908	1.72	699	1.02	1.32

평택대리구

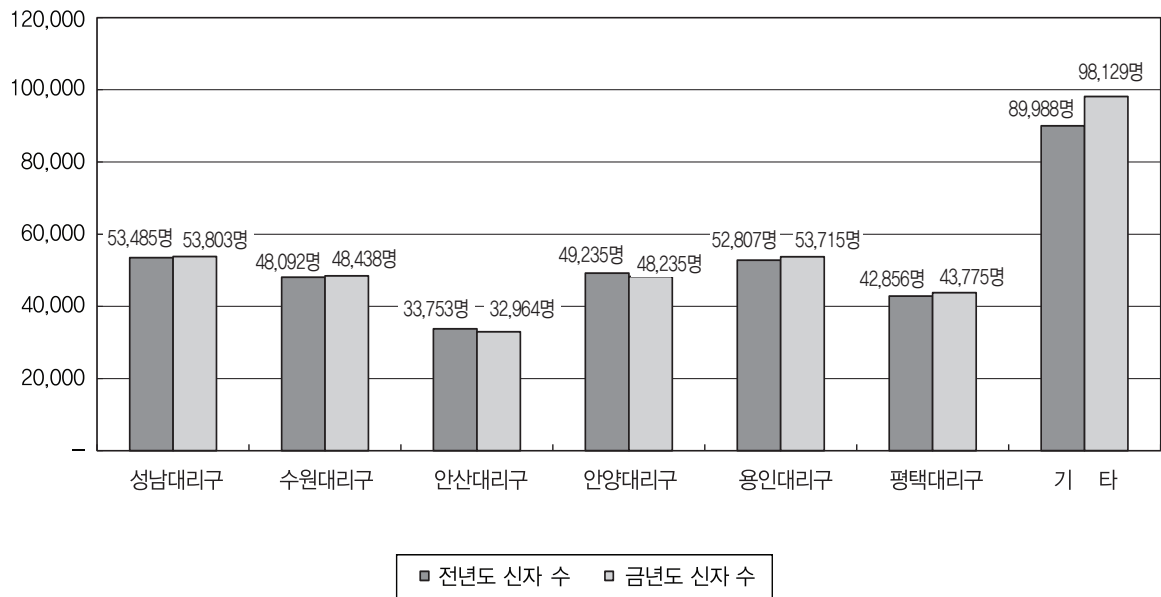
구분 본당명	전년도 신자			금년도 신자			남		여		금년도 증감률
	남	여	계	남	여	계	증감수	증감률	증감수	증감률	
1 갈 곳 동	1,561	1,868	3,429	1,541	1,832	3,373	-20	-1.28	-36	-1.93	-1.63
2 공 도	1,020	1,395	2,415	1,078	1,458	2,536	58	5.69	63	4.52	5.01
3 궁 리	388	441	829	383	445	828	-5	-1.29	4	0.91	-0.12
4 기 산	766	963	1,729	814	1,021	1,835	48	6.27	58	6.02	6.13
5 기안성바오로	1,055	1,414	2,469	1,096	1,448	2,544	41	3.89	34	2.40	3.04
6 남 양	1,055	1,356	2,411	1,156	1,486	2,642	101	9.57	130	9.59	9.58
7 대 천 동	1,791	2,329	4,120	1,795	2,291	4,086	4	0.22	-38	-1.63	-0.83
8 던 지 실	534	684	1,218	543	705	1,248	9	1.69	21	3.07	2.46
9 동탄능동	1,449	1,944	3,393	1,367	1,797	3,164	-82	-5.66	-147	-7.56	-6.75
10 동탄부활	1,631	2,016	3,647	1,473	1,825	3,298	-158	-9.69	-191	-9.47	-9.57
11 동탄숲속	2,110	2,717	4,827	1,863	2,421	4,284	-247	-11.71	-296	-10.89	-11.25
12 동탄영천동	신 설			963	1,235	2,198	963	신 설	1,235	신 설	신 설
13 마 도	415	401	816	434	386	820	19	4.58	-15	-3.74	0.49
14 모 산 골	542	702	1,244	468	607	1,075	-74	-13.65	-95	-13.53	-13.59
15 미 리 내	333	468	801	342	471	813	9	2.70	3	0.64	1.50
16 미양성요한바리사미안네	621	794	1,415	512	610	1,122	-109	-17.55	-184	-23.17	-20.71
17 발 안	1,137	1,481	2,618	955	1,226	2,181	-182	-16.01	-255	-17.22	-16.69
18 병 점	1,835	2,325	4,160	1,862	2,375	4,237	27	1.47	50	2.15	1.85
19 봉담성체성혈	897	1,135	2,032	911	1,171	2,082	14	1.56	36	3.17	2.46
20 비 봉	267	368	635	223	318	541	-44	-16.48	-50	-13.59	-14.80
21 비 전 동	2,174	2,766	4,940	1,977	2,571	4,548	-197	-9.06	-195	-7.05	-7.94
22 사 강	430	558	988	396	521	917	-34	-7.91	-37	-6.63	-7.19
23 상 신	신 설			248	315	563	248	신 설	315	신 설	신 설
24 서 신	419	521	940	390	481	871	-29	-6.92	-40	-7.68	-7.34
25 서 정 동	1,913	2,367	4,280	1,897	2,355	4,252	-16	-0.84	-12	-0.51	-0.65
26 세 교 동	537	670	1,207	553	690	1,243	16	2.98	20	2.99	2.98
27 세 마	896	1,164	2,060	960	1,273	2,233	64	7.14	109	9.36	8.40
28 소 사 별	신 설			306	410	716	306	신 설	410	신 설	신 설
29 송 서	317	452	769	330	450	780	13	4.10	-2	-0.44	1.43
30 송 탄	1,129	1,515	2,644	1,114	1,468	2,582	-15	-1.33	-47	-3.10	-2.34
31 송 현	1,346	1,798	3,144	1,274	1,695	2,969	-72	-5.35	-103	-5.73	-5.57
32 안 녕	821	966	1,787	836	972	1,808	15	1.83	6	0.62	1.18
33 안 성	1,111	1,502	2,613	1,119	1,540	2,659	8	0.72	38	2.53	1.76
34 안 중	1,612	1,973	3,585	1,667	2,020	3,687	55	3.41	47	2.38	2.85
35 양 성	218	291	509	234	301	535	16	7.34	10	3.44	5.11
36 오 산	1,834	2,312	4,146	1,892	2,343	4,235	58	3.16	31	1.34	2.15
37 왕 립	653	770	1,423	596	732	1,328	-57	-8.73	-38	-4.94	-6.68
38 용 이 동	123	149	272	279	332	611	156	126.83	183	122.82	124.63
39 은 계 동	1,067	1,313	2,380	1,095	1,309	2,404	28	2.62	-4	-0.30	1.01
40 정 남	442	590	1,032	450	602	1,052	8	1.81	12	2.03	1.94
41 조 압	931	1,147	2,078	966	1,163	2,129	35	3.76	16	1.39	2.45
42 죽 산	623	826	1,449	642	826	1,468	19	3.05	-	-	1.31
43 진 사 리	754	1,007	1,761	798	1,058	1,856	44	5.84	51	5.06	5.39
44 청 복	421	492	913	445	548	993	24	5.70	56	11.38	8.76
45 팽 성	977	1,287	2,264	877	1,166	2,043	-100	-10.24	-121	-9.40	-9.76
46 평 택	1,536	2,046	3,582	1,522	2,011	3,533	-14	-0.91	-35	-1.71	-1.37
47 포 승	368	448	816	385	459	844	17	4.62	11	2.46	3.43
48 향 남	797	982	1,779	748	957	1,705	-49	-6.15	-25	-2.55	-4.16
합 계	42,856	54,713	97,569	43,775	55,696	99,471	919	2.14	983	1.80	1.95

기 타

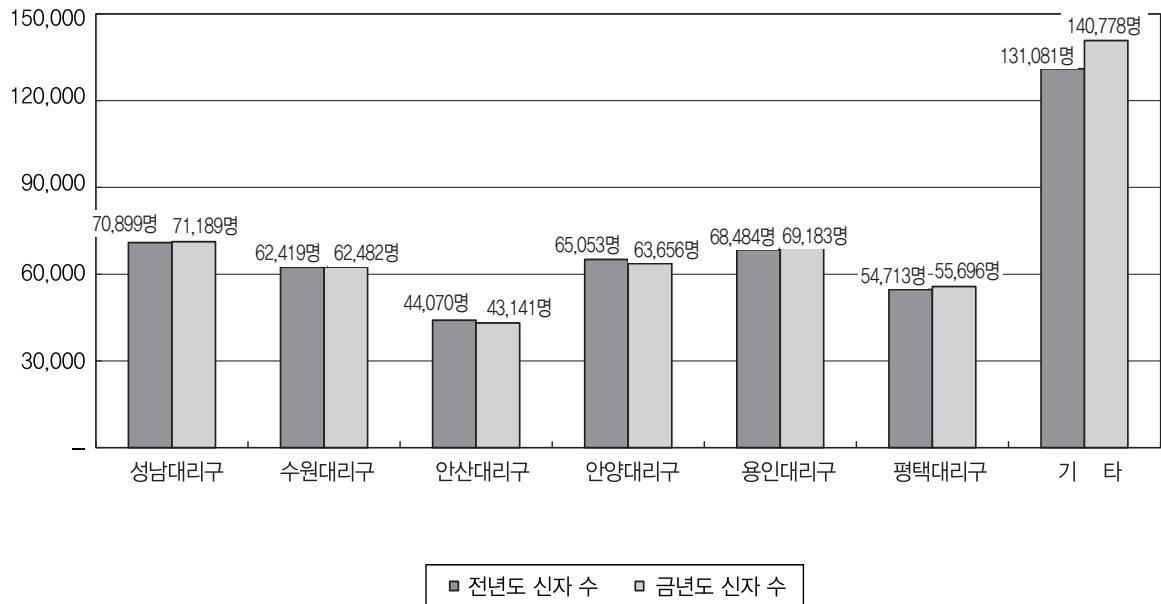
구분 본당명	전년도 신자			금년도 신자			남		여		금년도 증감률
	남	여	계	남	여	계	증감수	증감률	증감수	증감률	
1 최 양 업	318	—	318	322	—	322	4	1.26	—	—	1.26
2 복음화국	89,670	131,081	220,751	97,807	140,778	238,585	8,137	9.07	9,697	7.40	8.08
합 계	89,988	131,081	221,069	98,129	140,778	238,907	8,141	9.05	9,697	4.06	8.07

구분 대리구명	전년도 신자			금년도 신자			남		여		금년도 증감률
	남	여	계	남	여	계	증감수	증감률	증감수	증감률	
성남대리구	53,485	70,899	124,384	53,803	71,189	124,992	318	0.59	290	0.41	0.49
수원대리구	48,092	62,419	110,511	48,438	62,482	110,920	346	0.72	63	0.10	0.37
안산대리구	33,753	44,070	77,823	32,964	43,141	76,105	-789	-2.34	-929	-2.11	-2.21
안양대리구	49,235	65,053	114,288	48,235	63,656	111,891	-1,000	-2.03	-1,397	-2.15	-2.10
용인대리구	52,807	68,484	121,291	53,715	69,183	122,898	908	1.72	699	1.02	1.32
평택대리구	42,856	54,713	97,569	43,775	55,696	99,471	919	2.14	983	1.80	1.95
기 타	89,988	131,081	221,069	98,129	140,778	238,907	8,141	9.05	9,697	7.40	8.07
총 계	370,216	496,719	866,935	379,059	506,125	885,184	8,843	2.39	9,406	1.89	2.11

전년도 대비 금년도 신자 수 현황(남자)



전년도 대비 금년도 신자 수 현황(여자)



◆ Ⅱ. 신자 : 3. 신자 연령별 구분(1) - 남자

성남대리구

구분 본당명	0~ 4세	5~ 9세	10~ 14세	15~ 19세	20~ 24세	25~ 29세	30~ 34세	35~ 39세	40~ 44세	45~ 49세	50~ 54세	55~ 59세	60~ 64세	65~ 69세	70~ 74세	75~ 79세	80~ 84세	85~ 89세	90~ 94세	95~ 99세	100세 이상	연령 미상
1 곤 지 암	15	24	40	35	85	51	51	57	55	57	53	65	52	32	47	27	10	7	2	-	-	1
2 광 남 동	31	31	50	51	57	49	74	80	85	73	58	79	69	70	43	32	8	5	4	-	1	-
3 광 주	46	85	87	105	159	136	176	187	171	150	127	146	157	98	74	60	20	7	4	-	-	1
4 구 산	39	67	43	23	60	77	73	108	91	51	41	61	65	50	25	16	8	3	1	-	3	-
5 능 평	44	66	48	77	128	127	150	127	86	82	96	142	156	107	86	58	32	16	3	1	-	-
6 단 대 동	37	41	51	86	169	187	193	182	143	126	109	145	161	96	71	51	22	11	6	2	2	-
7 도 척	8	21	19	22	44	34	30	35	43	29	37	54	48	28	31	24	20	6	3	2	-	-
8 도촌동성베드로	5	24	11	20	45	44	40	37	36	38	27	45	40	25	21	14	4	2	1	1	3	-
9 분당성루카	48	99	132	219	259	273	215	243	210	244	211	243	179	125	108	102	56	24	11	3	1	-
10 분당성마르코	76	148	153	202	289	312	381	387	278	236	231	299	307	178	147	97	36	23	8	2	1	-
11 분당성마리아	46	80	114	163	187	168	132	151	176	183	161	151	116	74	82	69	48	36	9	6	-	-
12 분당성마태오	104	198	324	440	538	500	478	480	509	572	451	468	375	231	211	202	113	50	23	9	10	-
13 분당성바오로	59	132	172	227	311	334	279	221	224	279	245	329	265	146	125	92	46	25	9	4	2	1
14 분당성요한	129	283	432	530	651	558	390	463	520	650	534	556	406	261	230	179	126	39	14	3	4	-
15 산 북	2	4	8	5	8	12	13	19	9	13	11	15	28	14	18	12	7	1	-	-	-	-
16 상 대 원	7	20	21	37	76	67	72	59	56	61	60	72	57	56	37	30	11	4	1	-	-	-
17 서 부	2	4	5	13	25	11	28	22	18	13	15	24	24	20	12	12	1	-	1	-	-	-
18 성 남 동	28	33	60	92	219	225	202	200	126	96	127	187	159	122	73	60	22	3	3	-	-	-
19 수 진 동	12	21	28	42	78	61	66	65	47	54	49	79	64	49	35	28	15	3	5	-	1	-
20 신 장	51	79	81	109	196	157	212	218	148	152	120	154	196	139	103	57	34	9	1	1	2	1
21 신 흥 동	24	42	50	80	142	102	132	107	92	79	84	98	88	79	60	44	22	8	2	1	-	-
22 오 포	16	20	34	47	43	40	46	57	55	61	46	47	39	39	28	22	10	2	2	-	1	-
23 위례창곡동	16	28	20	36	62	66	63	46	49	37	64	83	57	26	26	20	-	1	-	-	-	-
24 은행동성가정	19	22	35	34	35	51	43	47	52	52	35	48	42	37	32	14	10	3	2	-	-	-
25 초 월	17	45	54	52	53	51	49	71	69	57	55	46	48	52	54	32	7	4	1	-	1	-
26 태 평 동	19	24	22	32	80	83	68	79	46	48	48	68	45	42	31	24	10	5	1	-	-	-
27 퇴 촌	16	30	28	27	31	30	37	62	54	45	39	40	74	59	55	34	11	6	1	1	1	1
28 판교성김대건안드레아	74	127	135	130	161	168	176	216	175	155	158	182	139	105	68	26	6	5	1	-	-	-
29 판교성프란치스코	65	115	141	146	202	197	187	192	196	175	181	227	145	92	64	37	17	9	1	-	-	1
30 풍 산	17	39	47	40	62	53	62	60	76	55	47	70	45	31	32	16	4	3	2	1	2	-
31 하남성정하상바오로	28	81	77	92	135	124	136	151	151	103	91	122	135	85	77	43	25	9	-	-	1	5
합 계	1,100	2,033	2,522	3,214	4,590	4,348	4,254	4,429	4,046	4,026	3,611	4,345	3,781	2,568	2,106	1,534	761	329	122	37	36	11

수원대리구

본당명	구분	0~	5~	10~	15~	20~	25~	30~	35~	40~	45~	50~	55~	60~	65~	70~	75~	80~	85~	90~	95~	100세	연령
		4세	9세	14세	19세	24세	29세	34세	39세	44세	49세	54세	59세	64세	69세	74세	79세	84세	89세	94세	99세	이상	미상
1	고 등 동	11	23	23	30	31	43	54	72	63	50	40	43	44	57	40	41	19	6	4	-	-	-
2	고 색 동	8	28	41	48	89	62	53	50	47	46	74	65	43	37	19	31	16	8	1	-	-	-
3	광교1동	50	100	156	112	121	106	65	121	146	162	108	103	51	36	25	23	8	3	1	-	3	-
4	광교2동	50	69	43	49	97	67	86	115	97	62	84	73	72	41	18	12	10	4	2	-	-	1
5	권선2동	19	46	34	44	88	70	60	71	53	42	45	74	36	23	16	11	6	3	1	-	-	-
6	권 선 동	91	153	182	312	509	382	297	333	245	259	331	316	236	118	94	59	41	19	9	3	-	-
7	당수성령	14	19	27	35	30	18	14	18	38	32	34	24	12	12	13	5	6	2	-	-	-	-
8	동 수 원	36	54	44	47	99	88	123	115	74	70	61	100	73	65	50	30	21	3	1	1	-	-
9	망포동수심	34	91	97	145	187	154	97	103	131	120	174	146	93	47	25	18	13	6	2	-	-	1
10	매 교 동	13	19	19	45	147	128	100	114	81	48	70	94	89	54	66	33	17	6	5	-	3	1
11	매 탄 동	42	57	53	85	93	77	57	90	74	75	55	64	32	33	29	12	6	1	2	-	2	1
12	버 드 내	6	15	19	39	91	60	83	54	42	40	55	55	55	37	31	20	10	5	1	-	-	-
13	북 수 동	8	22	28	24	66	64	49	65	49	44	39	67	43	38	32	32	15	3	2	-	-	-
14	상 촌	47	92	101	126	191	123	87	139	146	138	135	128	82	61	49	40	17	10	3	2	1	-
15	서 둔 동	22	32	46	71	98	85	88	101	70	67	79	112	79	57	43	27	17	3	3	-	-	-
16	서 천 동	31	44	37	28	35	31	44	68	57	39	21	30	25	12	18	13	4	-	-	-	-	-
17	서 호	6	11	11	10	18	14	31	15	13	10	10	27	22	17	16	6	2	-	1	-	-	-
18	세 류 동	35	39	34	40	68	64	96	119	87	65	47	72	77	55	53	43	22	10	2	-	-	-
19	영통성령	52	88	140	128	216	168	118	123	145	145	157	171	111	54	39	36	33	17	7	2	1	-
20	영통성요셉	65	77	111	145	168	136	123	165	141	131	110	100	53	21	19	11	10	5	-	-	-	-
21	영통영덕	48	100	126	186	162	126	97	136	157	172	147	143	76	45	34	23	16	3	1	1	2	1
22	오목천동	17	37	44	61	47	40	50	65	64	62	54	46	48	27	30	19	5	7	1	-	2	-
23	원 천 동	36	81	103	129	177	201	165	186	168	133	154	168	108	78	64	38	21	6	2	2	-	-
24	율 전 동	54	110	142	206	246	176	185	163	179	195	207	168	144	78	56	44	36	10	3	-	-	1
25	인 계 동	32	62	83	104	118	120	99	113	89	112	90	92	73	34	37	19	9	1	1	-	-	-
26	일 월	36	104	127	166	232	175	105	128	145	165	152	143	90	50	40	29	20	2	2	-	1	-
27	입 북 동	6	17	11	10	18	20	21	32	25	16	17	20	15	14	2	4	-	1	-	-	-	1
28	정자꽃미	44	120	157	191	275	236	133	161	230	212	195	193	119	61	59	41	23	14	3	2	-	-
29	정자동주교좌	35	108	93	117	239	169	145	170	148	139	140	146	132	83	69	48	20	12	1	-	1	1
30	조원동주교좌	32	39	77	99	258	226	187	193	144	154	146	181	192	126	104	79	59	33	6	1	2	1
31	조원솔대	30	82	103	133	222	167	100	107	125	137	142	148	96	56	57	41	32	12	6	3	-	-
32	지 동	33	57	88	113	224	170	143	136	120	116	116	146	121	76	75	60	25	13	4	1	-	-
33	칠 보	22	35	50	51	97	102	68	62	60	58	84	96	46	18	22	14	13	5	2	-	-	-
34	호매실동	7	13	10	5	20	18	23	36	17	12	15	20	11	10	8	5	-	1	-	-	-	-
35	화 서 동	44	51	56	84	127	133	126	149	106	89	100	134	117	90	53	35	28	9	2	-	1	1
36	홍 덕	39	86	78	106	99	86	89	124	137	135	84	76	73	38	31	14	6	5	-	-	-	-
합 계		1,155	2,181	2,594	3,324	5,003	4,105	3,461	4,012	3,713	3,552	3,572	3,784	2,789	1,759	1,436	1,016	606	248	81	18	19	10

안산대리구

본당명	구분	0~4세	5~9세	10~14세	15~19세	20~24세	25~29세	30~34세	35~39세	40~44세	45~49세	50~54세	55~59세	60~64세	65~69세	70~74세	75~79세	80~84세	85~89세	90~94세	95~99세	100세 이상	연령 미상
1	감 골	26	36	50	75	119	98	75	74	56	77	82	110	67	44	14	18	12	6	4	-	-	-
2	고 잔	12	19	32	44	81	68	47	54	44	47	51	61	40	18	11	12	3	3	2	-	1	1
3	광 명	34	40	69	115	174	163	171	164	132	145	104	142	147	102	69	56	37	16	5	2	-	-
4	광 문	12	21	31	29	52	47	45	46	39	42	36	56	45	31	21	16	9	3	1	-	-	-
5	광 북	22	42	46	88	154	107	111	112	99	93	94	108	93	54	46	43	23	9	2	1	-	-
6	군 자	17	34	31	59	93	79	64	82	79	54	70	84	66	40	25	16	8	4	2	-	-	-
7	능곡동성가정	3	20	37	31	45	27	25	22	38	51	31	36	22	15	12	11	4	1	-	-	1	-
8	대 학 동	19	38	43	55	125	67	74	55	49	67	78	96	60	42	28	23	9	10	3	1	2	-
9	목 감	14	19	25	37	74	56	66	61	34	48	50	72	49	40	25	18	7	3	4	-	-	1
10	반월성마리아	14	21	13	43	58	49	54	49	41	47	43	57	43	34	26	22	7	4	-	-	-	-
11	본오동성요한세례자	20	29	54	110	197	154	120	86	99	115	126	138	86	62	48	49	25	8	2	1	2	-
12	상 록 수	16	37	44	88	152	115	58	81	95	92	91	103	55	44	37	31	13	4	2	1	-	1
13	선부동성가정	17	23	44	75	119	111	72	45	35	66	88	104	59	29	27	16	16	7	1	1	-	1
14	성 포 동	25	40	55	98	174	129	103	70	70	95	103	121	97	45	29	20	12	14	1	-	1	1
15	소 하 동	23	84	77	97	159	146	129	136	122	121	101	106	121	71	52	37	16	10	3	1	2	-
16	시화성바오로	58	100	142	205	370	250	145	166	209	235	263	252	122	57	52	63	38	9	3	4	5	-
17	시화성베드로	11	25	27	36	88	71	61	54	49	50	58	65	39	25	21	16	8	1	1	-	1	-
18	안산성마르코	18	21	33	40	75	43	35	61	51	66	54	49	35	44	34	29	8	3	3	-	-	-
19	안산성마리아	15	31	56	78	120	104	55	36	39	71	66	88	43	26	11	15	12	5	3	-	1	-
20	안산성안나	18	27	49	59	50	52	42	41	43	56	52	58	50	14	8	14	6	1	-	-	-	-
21	안산성요셉	14	15	17	31	76	46	49	41	29	42	46	61	36	10	23	10	11	2	5	1	1	1
22	연 성	11	38	55	91	76	52	23	50	39	89	69	54	27	19	18	19	10	6	1	-	2	-
23	외동일치외모후	17	32	57	108	109	84	68	62	57	85	108	97	66	34	28	21	17	8	3	-	-	2
24	원 곡	17	32	43	65	100	86	91	79	62	68	60	104	77	46	32	24	14	6	1	-	-	-
25	월 피 동	19	49	72	115	213	153	101	75	75	112	143	148	95	42	36	29	24	6	1	1	-	-
26	장 곡	16	29	43	86	79	54	17	22	47	65	66	41	9	10	12	8	4	3	1	-	-	-
27	철 산	68	140	182	193	300	274	260	272	227	254	246	282	234	127	77	52	43	16	10	1	-	-
28	초 지 동	13	32	49	89	110	74	63	74	63	67	92	76	62	26	27	24	13	6	2	-	-	2
29	하 안	48	57	99	119	172	143	161	166	155	128	143	160	122	65	58	46	19	11	5	1	-	-
합 계		617	1,131	1,575	2,359	3,714	2,902	2,385	2,336	2,177	2,548	2,614	2,929	2,067	1,216	907	758	428	185	71	16	19	10

안양대 리 구

본당명	구분	0~4세	5~9세	10~14세	15~19세	20~24세	25~29세	30~34세	35~39세	40~44세	45~49세	50~54세	55~59세	60~64세	65~69세	70~74세	75~79세	80~84세	85~89세	90~94세	95~99세	100세 이상	연령 미상
1	과 천	32	80	109	200	227	174	168	121	154	165	187	184	155	105	71	42	33	12	6	2	2	-
2	관 악	13	36	42	56	106	80	87	100	74	68	87	89	85	64	46	25	16	5	-	-	3	-
3	군 포	37	62	84	140	219	201	208	171	153	147	160	173	158	99	65	75	51	18	7	2	2	-
4	금 정	20	52	50	76	116	106	129	108	64	87	100	127	102	81	50	37	20	5	5	-	-	-
5	대 야 미	12	25	23	20	56	47	47	53	50	35	40	60	39	25	18	9	9	3	2	1	-	-
6	매 곡	33	33	56	120	162	168	142	103	94	124	123	159	115	67	48	25	22	14	1	2	-	-
7	명 학	6	9	24	40	80	88	75	72	40	56	56	83	80	44	45	34	17	2	2	-	-	-
8	별 말	46	111	148	209	238	192	141	202	178	231	208	167	112	69	34	47	29	8	4	-	-	-
9	범 계	56	83	98	181	233	219	169	132	116	160	194	183	148	69	60	27	18	9	3	-	1	-
10	별 양 동	43	68	114	172	198	185	133	123	124	158	166	186	130	70	58	36	31	16	7	2	-	-
11	부곡동성요셉	18	22	19	10	22	26	29	45	34	26	15	29	23	22	11	3	3	4	4	-	-	-
12	비 산 동	59	67	75	129	177	176	203	155	131	130	115	176	156	83	57	45	23	9	3	-	1	3
13	산 본	49	100	158	221	368	308	250	180	184	226	257	283	213	96	94	57	60	27	12	1	4	-
14	석수동	32	48	57	108	119	131	131	107	105	99	124	160	115	66	62	36	21	9	2	-	-	-
15	수 리 동	57	86	132	145	188	142	164	152	155	167	156	168	133	76	63	65	58	29	3	1	-	-
16	오 전 동	45	98	114	179	205	223	189	174	161	170	154	191	173	108	83	57	32	18	7	4	1	-
17	왕 곡	9	22	24	30	41	34	64	47	33	36	32	55	47	31	19	18	7	4	-	-	-	-
18	용 호	34	50	102	146	260	191	139	110	108	153	171	168	119	69	61	37	31	11	2	-	2	-
19	의 왕	22	46	37	71	123	97	88	104	86	90	87	93	84	45	47	42	15	11	4	-	1	-
20	인 덕 원	57	80	83	121	228	224	251	195	140	126	164	231	181	105	75	62	39	13	7	-	-	-
21	중 앙	73	124	124	210	388	364	338	283	261	270	290	365	242	193	162	121	70	22	10	1	3	-
22	청계예수성심	10	40	48	48	49	74	69	60	62	74	59	71	67	54	36	23	11	8	1	-	-	-
23	평 촌	54	140	220	347	376	292	223	193	217	308	313	325	214	97	96	85	50	26	2	1	3	-
24	포 일	36	57	67	73	151	151	116	125	77	87	117	150	103	43	29	36	12	8	1	1	2	-
25	하 우 현	-	1	2	6	2	5	7	7	2	5	10	17	5	6	1	3	1	-	-	1	-	-
26	호 계 동	32	49	82	138	201	199	198	158	123	129	176	201	160	98	55	30	28	6	4	1	-	1
27	호 평	48	87	114	180	214	191	174	172	175	188	164	147	151	62	40	36	15	12	1	3	4	-
합 계		933	1,676	2,206	3,376	4,747	4,288	3,932	3,452	3,101	3,515	3,725	4,241	3,310	1,947	1,486	1,113	722	309	100	23	29	4

용인대리구

본당명	구분	0~	5~	10~	15~	20~	25~	30~	35~	40~	45~	50~	55~	60~	65~	70~	75~	80~	85~	90~	95~	100세	연령
		4세	9세	14세	19세	24세	29세	34세	39세	44세	49세	54세	59세	64세	69세	74세	79세	84세	89세	94세	99세	이상	미상
1	가 남	10	11	15	21	29	28	33	36	26	29	23	26	32	27	20	23	14	3	1	-	1	-
2	구 성	61	118	152	166	248	160	194	257	278	271	197	183	184	182	216	189	82	36	3	3	-	-
3	기흥성바오로	19	46	30	21	39	54	49	66	53	52	34	41	54	46	33	22	11	6	3	2	-	-
4	동백성마리아	35	98	134	104	92	65	59	120	159	174	102	76	53	40	46	38	28	5	2	-	1	3
5	동백성요셉	32	91	103	108	124	78	74	92	147	156	125	89	80	41	44	33	16	3	2	1	3	-
6	동천성바오로	62	108	163	153	184	141	130	197	209	184	153	137	132	119	100	67	32	5	4	-	1	-
7	모 전 동	16	35	44	66	100	53	47	56	41	73	61	72	47	32	19	24	11	5	3	-	6	-
8	모 현	18	50	70	67	115	85	85	94	88	82	63	77	69	63	56	31	21	11	1	1	1	-
9	문 호 리	3	11	20	23	17	22	13	27	15	28	13	36	30	29	29	9	4	1	-	-	-	-
10	반 월 성	-	9	13	11	20	20	26	19	24	23	22	32	34	32	35	22	15	7	1	-	-	-
11	백 암	3	7	9	17	29	25	42	33	21	33	33	54	38	28	18	17	18	1	1	-	-	-
12	보라동성가정	47	138	153	160	191	115	148	197	231	210	138	128	130	123	104	101	44	12	4	3	-	-
13	보 정	59	138	186	156	147	120	142	229	240	189	141	106	138	113	146	112	49	16	9	-	-	-
14	북 여 주	16	23	30	42	77	65	71	71	61	64	57	67	67	35	43	47	15	7	2	1	-	-
15	삼 가 동	16	36	28	38	48	36	32	46	37	42	33	34	26	31	26	15	7	5	2	-	1	-
16	상하성모세	21	52	78	82	145	80	99	82	118	122	100	80	71	52	56	45	16	11	1	-	-	-
17	상 현 동	90	220	239	304	295	210	222	345	391	374	273	210	219	213	229	180	71	27	8	2	7	-
18	성북동성마리아요셉	68	139	136	109	137	147	160	274	255	203	138	151	167	211	181	139	62	21	8	2	1	1
19	송 전	8	14	17	23	45	44	31	33	33	28	39	45	36	19	28	21	12	5	-	1	1	-
20	수 지	61	171	188	273	303	158	182	244	311	311	269	167	108	124	103	106	64	22	7	1	1	1
21	신 갈	34	107	123	168	248	156	153	232	208	219	167	170	126	92	114	79	33	18	5	1	-	-
22	신 둔	16	26	40	45	60	51	30	37	37	57	40	46	29	26	13	16	1	3	2	1	-	-
23	신 봉 동	37	99	133	134	145	111	103	155	217	220	159	141	126	119	120	105	43	12	5	-	2	-
24	아 미 동	16	35	57	62	98	61	47	49	52	71	53	80	33	33	27	24	11	3	-	-	-	-
25	양 동	2	2	8	4	13	20	34	22	25	21	13	22	29	21	17	19	11	4	1	-	1	1
26	양 수 리	6	12	16	14	23	12	17	30	15	21	21	28	36	23	30	19	5	2	2	1	-	-
27	양 지	11	34	39	72	74	86	61	60	58	81	74	90	73	46	42	22	17	8	1	1	1	-
28	양 평	24	57	56	88	106	116	117	112	107	85	105	131	133	99	118	74	25	16	6	2	-	-
29	여 주	24	51	82	73	148	105	91	92	98	98	78	92	86	43	60	38	23	6	4	-	-	2
30	용 문	19	30	38	38	73	59	67	91	67	52	77	81	110	83	68	48	23	11	9	2	-	-
31	용 인	33	77	92	137	233	162	111	132	135	153	121	151	111	75	61	68	32	8	1	2	3	2
32	원 삼	6	10	23	10	25	21	28	21	29	32	16	38	35	21	16	17	6	2	-	1	-	-
33	이 천	41	70	79	103	248	198	138	130	119	106	124	162	115	76	65	44	27	12	3	1	1	-
34	이 현	27	74	97	96	94	60	55	109	119	124	95	64	62	63	54	53	27	11	3	-	-	-
35	장 호 원	17	37	45	55	63	78	66	61	70	60	49	88	74	47	46	37	30	4	2	1	1	-
36	점 동	4	14	33	43	35	22	23	21	17	19	19	25	23	17	11	14	10	3	-	-	-	-
37	죽 전	62	92	123	174	199	143	120	180	201	183	147	123	110	81	89	92	42	18	7	1	3	-
38	죽전동하늘예수	34	104	110	104	108	73	72	113	146	135	107	94	95	75	61	58	31	8	3	-	1	1
39	천리요셉	8	20	31	20	30	30	22	29	36	26	34	37	35	29	19	13	9	4	-	-	-	-
40	청덕성모승천	26	44	43	28	56	47	47	89	84	45	51	63	52	68	39	24	13	5	-	-	-	-
합 계		1,092	2,510	3,076	3,412	4,464	3,317	3,241	4,283	4,578	4,456	3,564	3,537	3,208	2,697	2,602	2,105	1,011	367	116	31	37	11

평택대리구

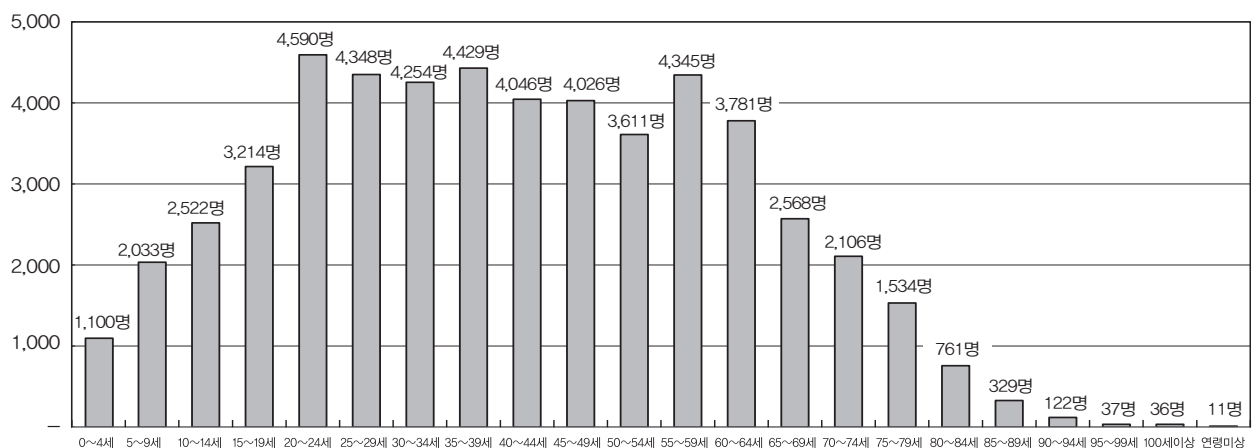
구분 본당명	0~ 4세	5~ 9세	10~ 14세	15~ 19세	20~ 24세	25~ 29세	30~ 34세	35~ 39세	40~ 44세	45~ 49세	50~ 54세	55~ 59세	60~ 64세	65~ 69세	70~ 74세	75~ 79세	80~ 84세	85~ 89세	90~ 94세	95~ 99세	100세 이상	연령 미상
1 갈 곳 동	40	88	93	106	158	113	105	133	159	121	99	96	74	45	45	36	22	4	2	—	2	—
2 공 도	29	70	70	56	95	64	63	111	114	71	74	57	58	54	37	20	23	10	—	2	—	—
3 궁 리	4	22	10	23	36	21	32	29	33	17	33	24	28	22	13	22	9	3	2	—	—	—
4 기 산	31	58	71	57	76	45	53	76	76	65	57	41	46	23	13	13	8	3	2	—	—	—
5 기안성바오로	18	62	55	76	88	74	77	102	100	86	80	63	69	63	38	26	17	1	1	—	—	—
6 남 양	36	59	52	69	85	81	88	90	91	85	71	92	68	51	51	42	29	8	4	—	4	—
7 대 천 동	30	68	64	146	208	142	143	124	118	138	153	135	115	59	55	47	35	14	1	—	—	—
8 던 지 실	10	14	16	30	41	37	49	42	28	31	30	47	51	35	27	26	18	6	1	1	1	2
9 동탄능동	49	119	124	114	98	73	91	127	150	117	97	69	50	32	28	15	6	6	—	1	1	—
10 동탄부활	49	125	151	136	134	68	70	120	159	162	89	85	47	22	20	20	10	4	2	—	—	—
11 동탄숲속	70	148	181	178	124	59	104	201	194	204	102	80	69	53	32	23	27	4	1	2	6	1
12 동탄영천동	32	96	77	66	62	48	75	103	98	82	47	60	52	29	21	7	5	2	—	—	1	—
13 마 도	1	1	9	10	31	29	37	51	40	48	40	30	20	24	23	20	15	4	1	—	—	—
14 모 산 골	14	21	19	35	36	41	34	44	36	29	31	40	28	19	17	14	4	3	1	—	1	1
15 미 리 내	5	14	9	12	15	24	22	31	22	25	24	33	25	20	11	21	15	6	3	3	2	—
16 미양성요한바리사미안네	12	27	20	31	40	24	36	43	41	48	19	43	35	22	23	24	15	7	2	—	—	—
17 발 안	23	45	40	65	72	47	61	94	81	84	55	81	54	51	32	37	27	4	2	—	—	—
18 병 점	41	98	107	121	193	143	141	191	179	136	112	124	105	69	44	36	15	6	1	—	—	—
19 봉담성체성혈	27	61	56	79	52	41	46	78	82	83	67	52	64	39	42	22	12	5	3	—	—	—
20 비 봉	1	3	8	6	23	20	13	17	7	5	11	19	22	18	18	16	13	2	—	—	—	1
21 비 전 동	24	65	120	189	251	184	137	116	136	164	150	156	101	63	42	48	22	7	1	1	—	—
22 사 강	4	8	16	15	32	27	35	25	23	29	30	34	22	29	22	21	13	6	4	1	—	—
23 상 신	8	8	10	16	26	17	19	22	16	11	24	18	13	15	7	9	6	2	1	—	—	—
24 서 신	7	7	11	16	28	28	41	27	21	14	20	28	41	27	19	29	20	2	4	—	—	—
25 서 정 동	48	87	79	135	184	154	149	156	132	132	139	155	126	70	63	41	30	9	5	1	2	—
26 세 교 동	11	27	39	63	52	44	24	43	33	64	43	38	22	14	8	10	11	3	2	—	1	1
27 세 마	31	61	56	42	83	87	73	98	84	69	52	71	51	38	19	25	15	1	2	—	2	—
28 소 사 별	13	24	22	23	34	18	19	21	21	28	21	23	15	14	5	3	1	1	—	—	—	—
29 송 서	8	8	15	11	26	22	24	11	15	18	23	32	19	23	30	23	19	3	—	—	—	—
30 송 탄	12	43	35	58	104	109	82	80	66	67	76	96	88	59	46	49	28	13	3	—	—	—
31 송 현	30	47	74	92	127	77	104	95	107	99	96	100	72	43	44	30	24	10	1	2	—	—
32 안 녕	11	25	32	56	121	84	67	53	58	55	68	72	54	32	21	18	8	1	—	—	—	—
33 안 성	13	17	41	73	117	97	94	72	68	65	81	98	73	52	61	36	38	13	6	—	4	—
34 안 중	31	58	99	113	201	122	106	133	121	156	120	110	91	52	50	42	32	15	8	3	1	3
35 양 성	6	11	8	12	14	7	19	20	23	15	17	16	17	15	15	11	3	4	1	—	—	—
36 오 산	39	69	89	118	149	187	147	164	164	150	135	144	104	88	58	48	21	10	4	1	—	3
37 왕 립	14	31	18	39	44	32	43	38	35	47	43	41	59	34	27	30	16	1	4	—	—	—
38 용 이 동	14	17	20	15	25	13	22	30	23	20	22	16	18	9	4	8	1	1	—	—	1	—
39 은 계 동	14	52	48	95	155	86	59	74	90	94	80	80	57	32	27	25	20	5	2	—	—	—
40 정 남	7	19	18	15	35	40	35	33	25	30	25	42	39	31	23	21	6	4	1	—	1	—
41 조 암	13	41	31	57	74	61	70	92	68	53	62	70	78	58	47	36	37	12	3	—	2	1
42 죽 산	—	12	20	35	62	49	44	45	34	43	61	52	45	38	36	30	21	8	5	—	2	—
43 진 사 리	27	34	64	68	75	55	45	50	62	86	66	59	35	28	16	15	9	2	1	1	—	—
44 청 북 성	22	38	25	29	24	30	39	59	31	25	20	22	25	17	16	6	9	4	2	1	1	—
45 팽 성	21	31	31	43	81	52	63	69	64	63	52	59	60	42	51	48	30	11	4	1	1	—
46 평 택	27	38	68	96	127	117	126	105	131	86	100	124	102	78	76	69	35	9	5	1	2	—
47 포 승	15	26	17	12	33	27	33	42	28	29	20	21	19	25	11	15	9	3	—	—	—	—
48 향 남	23	52	51	61	44	40	45	57	64	46	57	56	57	22	27	25	13	6	—	1	1	—
합 계	1,015	2,155	2,389	3,013	3,995	3,060	3,104	3,637	3,551	3,395	2,994	3,104	2,583	1,798	1,461	1,258	822	268	98	23	39	13

기 타

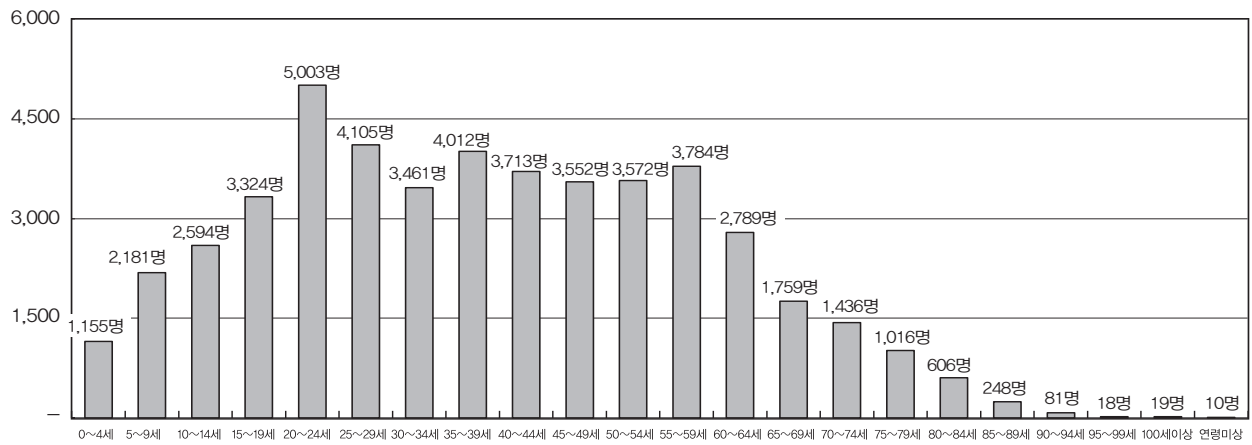
구분	본당명	0~4세	5~9세	10~14세	15~19세	20~24세	25~29세	30~34세	35~39세	40~44세	45~49세	50~54세	55~59세	60~64세	65~69세	70~74세	75~79세	80~84세	85~89세	90~94세	95~99세	100세 이상	연령 미상
1	최 양 업	-	-	-	-	-	6	57	84	77	43	35	10	6	3	1	-	-	-	-	-	-	-
2	복음화국	78	655	1,805	4,317	9,199	9,892	7,957	7,920	7,712	9,346	10,170	10,537	7,322	3,668	2,608	1,816	1,074	674	418	235	319	85
합 계		78	655	1,805	4,317	9,199	9,898	8,014	8,004	7,789	9,389	10,205	10,547	7,328	3,671	2,609	1,816	1,074	674	418	235	319	85

구분	대리구명	0~4세	5~9세	10~14세	15~19세	20~24세	25~29세	30~34세	35~39세	40~44세	45~49세	50~54세	55~59세	60~64세	65~69세	70~74세	75~79세	80~84세	85~89세	90~94세	95~99세	100세 이상	연령 미상
	성남대리구	1,100	2,033	2,522	3,214	4,590	4,348	4,254	4,429	4,046	4,026	3,611	4,345	3,781	2,568	2,106	1,534	761	329	122	37	36	11
	수원대리구	1,155	2,181	2,594	3,324	5,003	4,105	3,461	4,012	3,713	3,552	3,572	3,784	2,789	1,759	1,436	1,016	606	248	81	18	19	10
	안산대리구	617	1,131	1,575	2,359	3,714	2,902	2,385	2,336	2,177	2,548	2,614	2,929	2,067	1,216	907	758	428	185	71	16	19	10
	안양대리구	933	1,676	2,206	3,376	4,747	4,288	3,932	3,452	3,101	3,515	3,725	4,241	3,310	1,947	1,486	1,113	722	309	100	23	29	4
	용인대리구	1,092	2,510	3,076	3,412	4,464	3,317	3,241	4,283	4,578	4,456	3,564	3,537	3,208	2,697	2,602	2,105	1,011	367	116	31	37	11
	평택대리구	1,015	2,155	2,389	3,013	3,995	3,060	3,104	3,637	3,551	3,395	2,994	3,104	2,583	1,798	1,461	1,258	822	268	98	23	39	13
	기 타	78	655	1,805	4,317	9,199	9,898	8,014	8,004	7,789	9,389	10,205	10,547	7,328	3,671	2,609	1,816	1,074	674	418	235	319	85
총 계		5,990	12,341	16,167	23,015	35,712	31,918	28,391	30,153	28,955	30,881	30,285	32,487	25,066	15,656	12,607	9,600	5,424	2,380	1,006	383	498	144

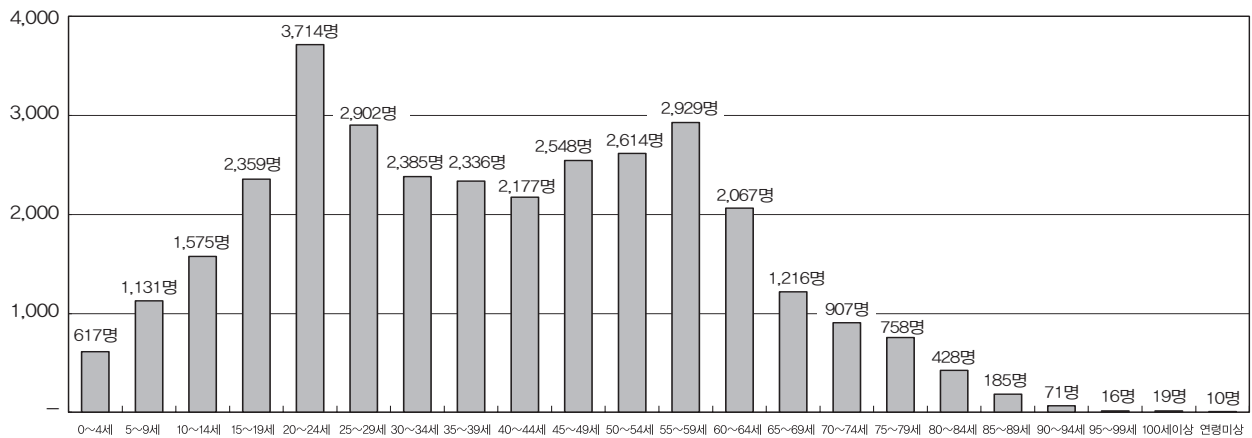
성남대리구 연령별 신자 수(남자)



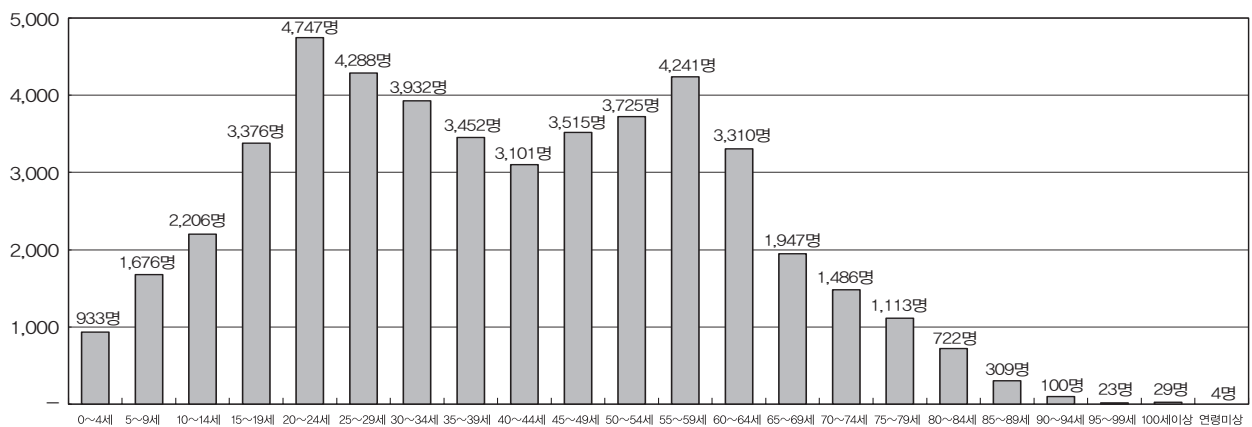
수원대리구 연령별 신자 수(남자)



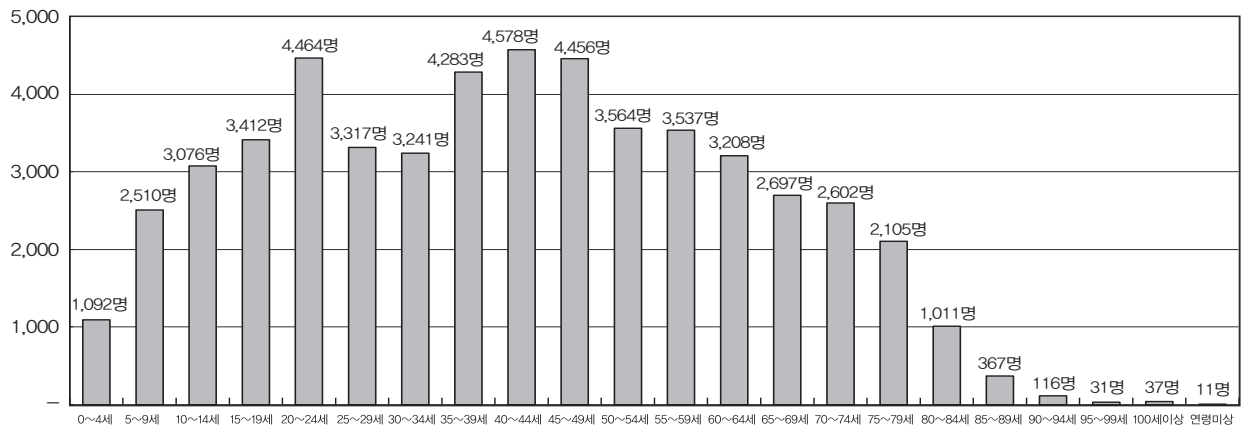
안산대리구 연령별 신자 수(남자)



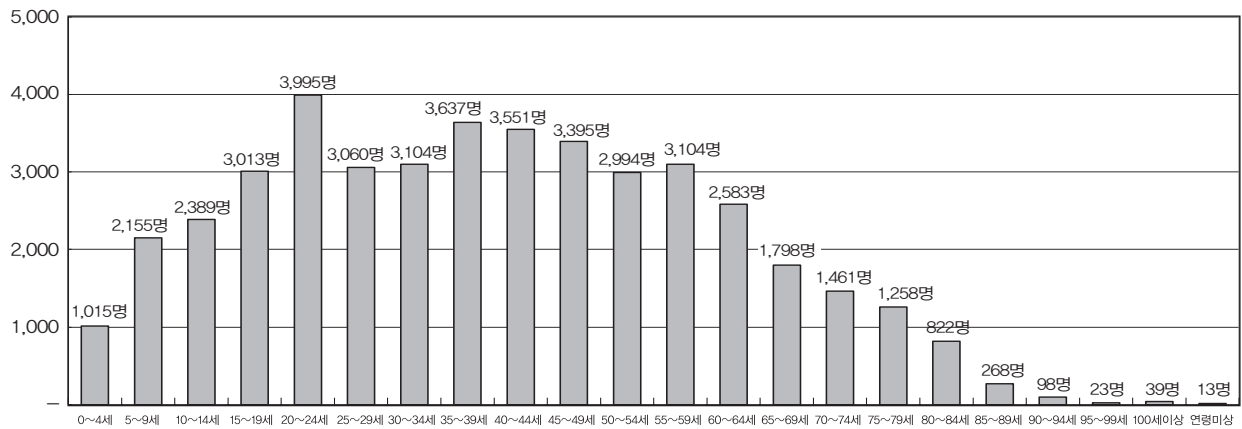
안양대리구 연령별 신자 수(남자)



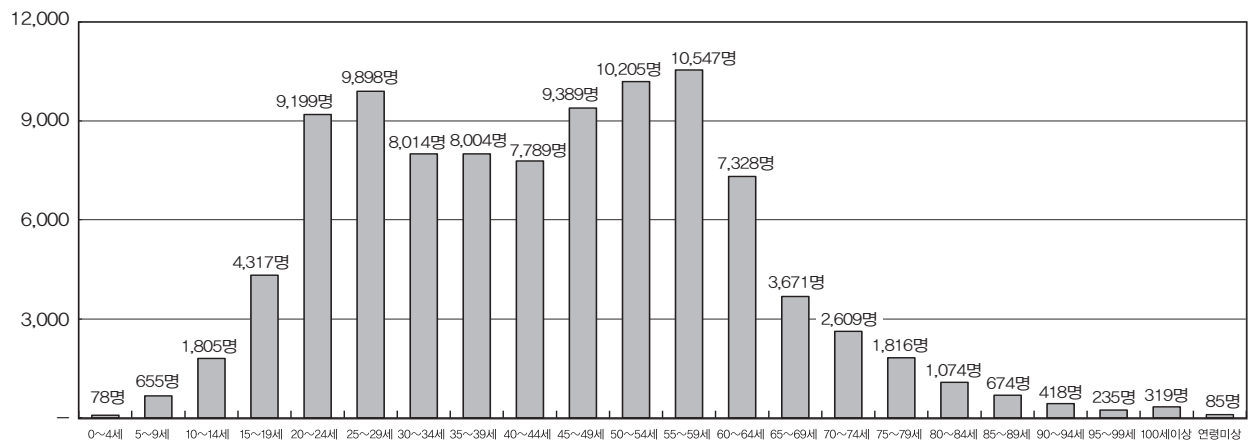
용인대리구 연령별 신자 수(남자)



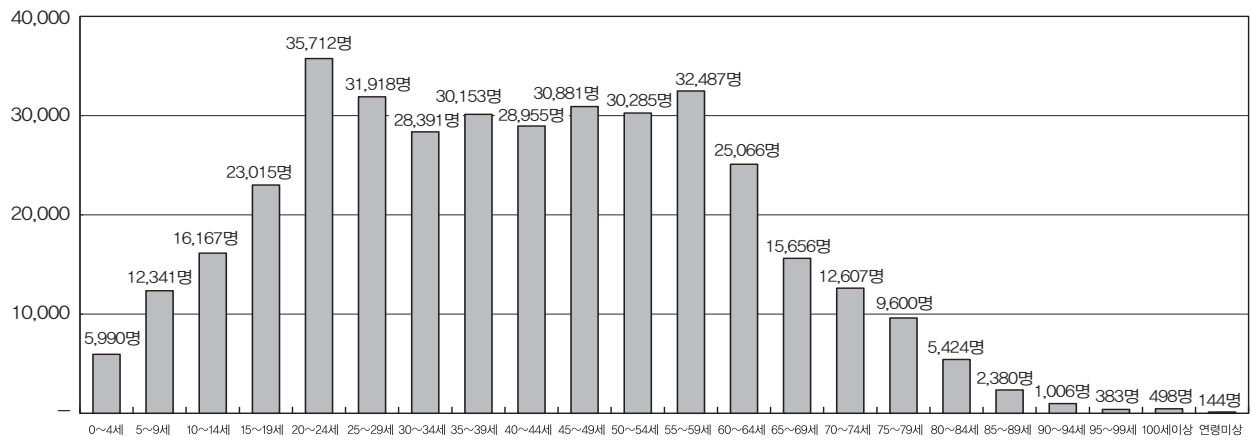
평택대리구 연령별 신자 수(남자)



기타 연령별 신자 수(남자)



전체 연령별 신자 수(남자)



◆ Ⅱ. 신자 : 4. 신자 연령별 구분(2) - 여자

성남대리구

구분 본당명	0~ 4세	5~ 9세	10~ 14세	15~ 19세	20~ 24세	25~ 29세	30~ 34세	35~ 39세	40~ 44세	45~ 49세	50~ 54세	55~ 59세	60~ 64세	65~ 69세	70~ 74세	75~ 79세	80~ 84세	85~ 89세	90~ 94세	95~ 99세	100세 이상	연령 미상
1 곤 지 암	20	26	27	44	44	45	50	71	64	80	83	75	79	53	56	39	25	17	9	-	2	2
2 광 남 동	21	45	47	58	74	48	61	120	132	82	80	119	109	79	60	32	28	19	13	2	-	-
3 광 주	47	71	103	104	122	144	163	251	222	169	203	233	203	151	132	96	62	27	14	5	1	1
4 구 산	50	74	27	42	38	54	93	140	93	64	66	107	114	55	26	26	19	10	4	2	4	3
5 능 평	47	56	47	63	87	127	145	151	127	116	156	221	216	149	91	86	48	34	9	3	1	-
6 단 대 동	36	43	60	106	130	160	219	225	174	190	209	283	270	156	108	107	82	45	13	5	1	-
7 도 척	10	11	21	21	32	35	42	32	31	56	54	55	54	51	26	41	34	26	24	5	-	-
8 도촌동성베드로	8	19	25	22	34	39	46	54	57	54	71	78	54	36	28	20	19	13	6	-	-	-
9 분당성루카	42	98	129	189	207	276	273	320	341	413	351	371	277	203	179	163	130	66	23	7	2	-
10 분당성마르코	101	138	129	197	215	332	459	536	386	391	395	568	402	245	189	143	111	69	28	3	6	-
11 분당성마리아	38	88	114	179	136	152	167	252	301	338	262	220	163	134	108	99	101	54	25	8	7	-
12 분당성마테오	110	207	300	377	426	526	687	810	818	945	744	685	529	372	323	292	205	129	65	9	13	-
13 분당성바오로	54	141	188	244	280	301	314	340	394	452	446	462	353	196	189	131	104	64	25	4	3	-
14 분당성요한	117	251	444	499	537	569	549	657	897	1,075	888	734	559	364	313	289	199	128	51	15	8	-
15 산 북	3	7	7	11	11	13	8	16	12	13	24	32	37	26	24	11	8	5	3	-	1	-
16 상 대 원	3	26	38	48	59	79	73	51	60	92	96	111	120	87	71	51	42	22	12	3	1	-
17 서 부	2	4	3	9	15	18	18	23	14	20	15	28	42	26	19	13	6	2	4	-	-	-
18 성 남 동	24	56	47	77	142	196	229	209	174	193	234	305	239	160	120	100	73	38	20	7	1	-
19 수 진 동	13	22	22	37	57	64	68	59	73	70	81	108	125	96	74	61	70	30	14	4	-	-
20 신 장	48	68	89	108	130	143	214	229	197	225	222	283	285	183	151	118	73	50	27	3	3	5
21 신 흥 동	28	53	70	79	90	118	127	169	134	148	149	163	169	120	127	99	67	30	10	3	2	-
22 오 포	15	29	29	40	35	32	50	79	60	79	60	55	84	51	41	41	14	14	4	-	-	-
23 위례창곡동	18	34	35	37	58	65	61	72	62	66	92	101	60	51	23	11	15	9	1	1	1	-
24 은행동성가정	4	19	37	45	39	42	45	55	56	61	60	93	69	62	70	66	34	26	4	-	-	-
25 초 월	20	33	44	45	59	46	55	81	92	93	83	84	81	83	54	37	18	19	9	1	2	-
26 태 평 동	14	19	27	35	53	68	83	79	76	65	81	79	89	77	62	39	32	14	6	1	-	-
27 퇴 춘	25	30	49	36	30	33	51	64	75	61	64	76	108	100	49	37	13	15	14	4	1	-
28 판교성김대건안드레아	62	153	122	89	147	186	230	313	312	257	241	285	195	111	70	35	46	22	15	3	-	-
29 판교성프란치스코	60	125	137	172	192	175	210	288	285	350	274	290	209	121	61	52	44	18	8	2	2	-
30 풍 산	27	42	46	50	38	49	70	89	109	74	71	92	70	49	25	31	24	15	2	-	1	-
31 하남성정하삼바오로	39	88	87	98	102	111	155	188	200	171	162	207	210	156	78	73	56	32	12	2	2	3
합 계	1,106	2,076	2,550	3,161	3,619	4,246	5,015	6,023	6,028	6,463	6,017	6,603	5,574	3,803	2,947	2,439	1,802	1,062	474	102	65	14

수원대리구

본당명	구분	0~	5~	10~	15~	20~	25~	30~	35~	40~	45~	50~	55~	60~	65~	70~	75~	80~	85~	90~	95~	100세	연령
		4세	9세	14세	19세	24세	29세	34세	39세	44세	49세	54세	59세	64세	69세	74세	79세	84세	89세	94세	99세	이상	미상
1	고 등 동	8	24	26	32	34	41	49	73	65	54	55	80	99	71	80	43	30	13	11	2	-	-
2	고 색 동	11	21	27	36	54	70	77	81	58	99	74	86	78	39	40	35	28	14	4	-	-	-
3	광교1동	36	133	144	110	121	100	102	206	260	225	159	112	62	54	45	34	15	13	2	-	2	-
4	광교2동	48	74	74	69	80	87	133	173	128	121	118	103	104	39	35	33	22	16	5	2	2	-
5	권선2동	34	42	37	36	64	58	73	104	68	82	77	88	52	31	18	30	12	9	7	-	-	-
6	권 선 동	94	134	172	320	386	342	379	420	402	541	477	449	264	177	119	120	115	39	19	2	-	-
7	당수성령	3	29	34	38	31	22	24	34	59	55	29	22	29	19	13	14	8	8	1	-	-	-
8	동 수 원	22	46	42	58	64	87	104	116	118	87	117	158	128	99	69	59	57	27	2	6	-	-
9	망포동수원	36	85	106	146	161	134	127	166	219	245	246	194	106	51	29	46	32	17	5	2	-	-
10	매 교 동	8	22	27	55	67	81	117	141	108	110	101	138	151	97	68	63	41	24	20	2	2	1
11	매 탄 동	34	67	72	66	65	72	64	143	135	114	104	76	55	53	39	34	10	12	3	2	2	2
12	버 드 내	8	20	25	44	59	59	57	51	51	59	77	99	89	54	60	30	28	16	4	2	-	-
13	북 수 동	6	10	22	37	52	50	56	61	57	57	71	75	95	65	65	53	53	22	7	2	1	-
14	상 촌	45	90	117	118	165	114	116	185	235	224	206	164	113	100	70	56	47	22	2	2	3	-
15	서 둔 동	29	41	49	55	88	108	92	86	89	104	128	145	129	82	72	84	44	29	8	1	1	-
16	서 천 동	34	50	34	30	23	36	73	115	77	39	45	41	38	37	22	20	6	5	3	-	1	-
17	서 호	9	1	8	15	14	17	32	21	18	19	22	38	29	18	12	16	14	4	4	1	-	-
18	세 류 동	29	30	28	37	57	83	121	109	80	85	87	121	112	92	80	67	51	11	18	1	-	-
19	영통성령	40	101	119	166	179	215	169	209	233	287	239	223	126	86	58	53	54	41	22	5	2	-
20	영통성요셉	59	82	88	136	137	128	187	221	239	229	192	123	59	43	44	23	22	13	5	-	-	-
21	영통영덕	47	104	117	149	151	150	158	206	257	283	242	181	97	74	63	52	24	14	12	3	1	-
22	오목천동	12	34	44	61	59	51	67	76	81	101	67	77	80	42	44	24	29	12	5	1	-	2
23	원 천 동	49	74	85	138	163	196	218	224	218	206	222	233	189	127	82	71	51	41	15	4	-	-
24	율 전 동	50	81	156	209	196	236	198	254	302	342	300	252	161	110	93	106	74	49	22	12	1	-
25	인 계 동	39	62	98	93	100	108	120	153	171	170	129	143	88	60	37	41	23	15	6	1	-	-
26	일 월	35	89	124	180	159	153	135	205	248	300	228	179	132	81	54	64	33	19	5	1	2	-
27	입 북 동	7	11	7	14	13	17	27	31	31	19	28	37	16	12	7	4	9	1	1	-	-	-
28	정자꽃피	59	127	167	202	200	200	167	239	386	374	319	230	152	108	107	84	71	25	7	1	-	-
29	정자동주교좌	45	116	102	94	131	144	168	253	202	212	226	253	181	137	120	85	58	37	10	4	2	-
30	조원동주교좌	48	58	78	109	160	185	219	213	196	199	204	290	265	192	167	146	132	93	37	9	1	1
31	조원솔대	24	62	91	130	188	156	122	157	196	261	241	209	118	86	84	76	76	41	18	7	2	-
32	지 동	36	45	71	98	136	157	154	173	169	184	193	220	191	115	124	88	69	33	16	-	2	2
33	칠 보	19	40	46	64	101	84	78	86	90	107	113	106	60	47	29	34	26	16	6	1	-	-
34	호매실동	12	16	10	7	13	20	31	42	16	21	21	34	18	17	13	7	10	1	-	-	-	-
35	화 서 동	41	46	68	100	134	121	133	146	147	149	155	207	170	115	102	82	61	30	12	6	-	2
36	홍 덕	51	87	84	85	90	88	121	201	197	172	126	118	83	67	35	33	23	16	7	3	-	-
합 계		1,167	2,154	2,599	3,337	3,895	3,970	4,268	5,374	5,606	5,936	5,438	5,304	3,919	2,697	2,199	1,910	1,458	798	331	85	27	10

안산대리구

구분 본당명		0~4세	5~9세	10~14세	15~19세	20~24세	25~29세	30~34세	35~39세	40~44세	45~49세	50~54세	55~59세	60~64세	65~69세	70~74세	75~79세	80~84세	85~89세	90~94세	95~99세	100세 이상	연령 미상
1	감 골	22	47	50	75	110	120	83	78	89	138	151	115	87	53	42	60	32	20	7	2	-	-
2	고 잔	5	28	43	61	70	66	75	67	71	85	68	87	60	30	21	20	12	14	6	-	-	-
3	광 명	27	50	46	99	126	158	206	242	191	217	194	276	248	146	135	113	114	46	27	6	-	-
4	광 문	12	27	21	31	40	44	56	62	48	53	56	74	61	32	45	21	25	11	2	-	-	-
5	광 북	29	40	46	95	123	114	140	142	127	163	172	196	158	105	98	74	53	35	15	-	-	-
6	군 자	11	32	37	41	67	77	79	79	85	91	115	126	82	56	50	50	20	17	8	-	1	-
7	능곡동성가정	5	20	33	45	29	21	34	47	68	61	36	47	22	25	19	30	17	10	3	-	1	1
8	대 학 동	16	22	47	59	78	69	72	87	81	113	121	91	83	59	41	33	35	15	9	1	1	-
9	목 감	20	29	28	21	65	41	54	90	57	52	71	92	71	41	41	42	40	20	11	5	-	1
10	반월성마리아	14	19	28	25	33	58	53	53	53	51	61	85	79	49	44	37	34	13	4	-	-	-
11	본오동성요한세례자	19	40	58	114	145	140	107	105	125	194	215	194	105	89	91	95	78	43	15	6	3	1
12	상 록 수	21	43	57	82	118	91	75	111	126	156	144	113	72	66	71	60	46	27	12	4	1	3
13	선부동성가정	12	15	37	64	104	107	64	61	77	111	139	105	73	54	44	50	34	12	7	3	-	-
14	성 포 동	23	49	50	92	88	122	107	105	130	164	170	181	119	59	38	52	53	24	6	3	-	-
15	소 하 동	36	101	97	89	110	108	137	179	209	177	156	206	170	108	81	66	57	32	9	3	4	-
16	시화성바오로	53	92	123	230	244	227	186	246	290	410	338	260	155	125	119	108	80	40	8	4	4	1
17	시화성베드로	10	16	20	29	56	48	56	69	62	80	79	72	52	39	28	33	20	16	6	1	-	-
18	안산성마르코	16	18	38	52	54	42	53	74	71	68	59	71	76	55	69	70	36	16	4	1	-	-
19	안산성마리아	14	31	51	75	81	86	60	63	96	122	122	111	54	24	23	23	21	8	-	-	-	1
20	안산성안나	10	27	58	63	66	52	47	60	86	100	64	82	42	16	23	14	13	4	4	1	1	-
21	안산성요셉	14	25	12	36	49	47	56	48	34	65	73	75	34	27	33	19	32	12	9	-	3	-
22	연 성	11	42	54	92	85	45	34	58	114	145	100	62	48	37	36	31	21	16	5	-	1	-
23	외동일치의모후	16	19	54	91	98	85	87	57	91	138	135	132	76	74	64	69	61	29	12	4	-	-
24	원 곡	18	26	45	61	84	75	89	72	89	96	126	162	98	53	62	54	31	17	4	1	1	2
25	월 피 동	31	45	57	132	156	131	106	106	139	198	224	190	119	71	78	93	57	43	15	2	1	-
26	장 곡	17	28	40	69	64	31	34	59	83	114	72	37	29	16	25	22	6	8	2	1	1	-
27	철 산	82	142	179	228	223	290	318	422	418	444	384	452	342	185	126	95	94	54	16	3	-	-
28	초 지 동	29	34	52	78	77	65	71	81	113	146	129	97	82	47	51	33	41	17	5	4	1	4
29	하 안	48	68	108	136	132	153	211	214	219	250	220	245	178	137	112	106	117	55	19	7	2	-
합 계		641	1,175	1,569	2,365	2,775	2,713	2,750	3,137	3,442	4,202	3,994	4,036	2,875	1,878	1,710	1,573	1,280	674	250	62	26	14

안양대리구

본당명	구분	0~	5~	10~	15~	20~	25~	30~	35~	40~	45~	50~	55~	60~	65~	70~	75~	80~	85~	90~	95~	100세	연령
		4세	9세	14세	19세	24세	29세	34세	39세	44세	49세	54세	59세	64세	69세	74세	79세	84세	89세	94세	99세	이상	미상
1	과 천	48	83	106	182	228	188	186	214	245	326	303	300	214	132	118	88	76	52	16	9	2	-
2	관 악	14	33	44	71	123	99	112	140	106	113	133	129	117	77	65	52	48	16	7	-	-	-
3	군 포	46	56	90	102	188	190	270	205	205	246	241	300	214	132	154	134	113	48	17	6	2	-
4	금 정	13	39	68	60	97	121	103	147	115	136	153	196	140	99	85	61	48	22	11	3	-	-
5	대 야 미	11	33	29	34	30	38	56	68	51	57	64	73	56	30	20	26	13	7	4	2	1	2
6	매 곡	19	43	73	128	122	145	132	128	136	202	194	232	150	75	66	54	69	31	10	3	1	-
7	명 학	9	20	25	31	48	77	68	79	65	71	109	127	95	74	72	64	47	20	9	1	2	-
8	별 말	34	115	157	219	194	175	199	246	323	428	295	231	153	82	86	89	54	31	13	5	-	-
9	범 계	41	84	107	171	193	199	210	194	202	323	262	296	179	97	64	59	53	47	12	3	1	-
10	별 양 동	39	87	106	141	178	174	180	163	232	274	275	276	159	102	80	76	76	35	14	4	-	-
11	부곡동성요셉	12	35	22	19	20	26	42	52	40	29	35	58	38	28	12	9	13	7	6	-	-	-
12	비 산 동	49	83	72	112	152	181	207	213	200	222	229	261	208	108	91	70	63	37	14	5	1	-
13	산 본	56	85	133	220	277	303	267	271	322	424	407	411	247	136	135	141	152	64	21	6	1	-
14	석수동	23	44	61	96	127	152	150	147	135	192	194	199	174	115	87	73	58	40	11	2	-	-
15	수 리 동	40	95	119	140	146	180	191	207	291	293	239	248	188	114	131	131	107	52	23	4	-	-
16	오 전 동	40	91	106	167	182	193	226	252	240	321	251	315	218	116	99	93	72	31	15	9	2	-
17	왕 곡	10	5	22	32	47	52	53	52	49	66	44	85	63	41	25	26	16	7	5	2	-	-
18	용 호	21	62	101	160	184	186	179	179	225	289	264	231	154	117	72	74	54	29	7	1	-	-
19	의 왕	16	40	52	78	86	106	96	134	116	123	149	144	93	87	74	82	74	35	5	2	-	-
20	인 덕 원	61	80	92	130	167	227	261	224	200	210	300	368	274	148	157	128	83	48	19	3	1	-
21	중 앙	50	88	149	225	318	358	355	391	358	434	456	560	409	291	277	238	186	100	31	9	3	-
22	청계예수성심	7	28	50	48	55	62	79	95	98	96	80	116	98	70	55	42	39	20	6	2	-	1
23	평 촌	49	137	193	318	357	313	275	257	452	592	511	438	240	166	127	123	90	49	18	6	-	-
24	포 일	41	79	48	80	124	156	133	157	108	174	172	203	125	54	55	52	46	30	19	4	2	-
25	하 우 현	1	3	1	6	6	3	11	5	6	6	10	10	9	4	1	4	2	3	1	1	-	-
26	호 계 동	37	51	75	131	180	171	223	167	172	238	258	316	199	107	76	74	51	28	13	8	3	3
27	호 평	47	86	119	156	172	196	234	238	292	309	250	280	167	100	91	94	72	44	18	4	6	-
합 계		834	1,685	2,220	3,257	4,001	4,271	4,498	4,625	4,984	6,194	5,878	6,403	4,381	2,702	2,375	2,157	1,775	933	345	104	28	6

용인대리구

본당명	구분	0~	5~	10~	15~	20~	25~	30~	35~	40~	45~	50~	55~	60~	65~	70~	75~	80~	85~	90~	95~	100세	연령
		4세	9세	14세	19세	24세	29세	34세	39세	44세	49세	54세	59세	64세	69세	74세	79세	84세	89세	94세	99세	이상	미상
1	가 남	9	13	8	21	23	20	25	42	20	25	21	38	44	38	41	31	37	29	11	8	3	-
2	구 성	65	110	152	224	162	167	218	351	405	375	281	254	311	318	310	173	118	57	21	10	4	-
3	기흥성바오로	25	31	27	25	33	29	64	87	78	55	42	86	79	54	45	23	9	11	1	1	1	-
4	동백성마리아	36	77	129	150	97	57	102	193	242	228	125	107	94	82	76	68	34	17	5	1	5	-
5	동백성요셉	28	101	118	132	106	67	105	179	245	245	142	126	95	84	62	42	28	25	6	3	4	-
6	동천성바오로	43	97	160	162	152	137	142	287	317	294	231	205	210	154	110	82	48	32	20	4	-	-
7	모 전 동	14	32	46	58	55	42	55	70	95	101	88	91	68	52	44	36	22	15	7	1	5	-
8	모 현	17	48	51	69	68	66	85	99	129	121	110	114	108	95	68	50	51	31	18	9	3	1
9	문 호 리	4	17	18	19	15	21	23	24	29	28	27	41	47	44	26	13	9	6	1	3	-	-
10	반 월 성	4	7	8	6	17	20	24	26	21	15	23	45	55	48	41	66	45	26	9	4	3	-
11	백 암	6	5	5	20	23	43	38	29	17	36	50	54	54	38	32	37	25	20	10	3	-	2
12	보라동성가정	52	103	139	149	137	115	178	285	321	301	181	192	220	173	162	99	50	27	13	5	-	-
13	보 정	54	162	174	120	136	122	185	324	394	349	191	164	215	208	201	125	64	22	16	10	2	-
14	북 여 주	15	21	36	41	41	58	68	70	63	71	69	103	92	58	74	48	60	32	22	3	-	-
15	삼 가 동	15	23	29	45	45	41	46	63	57	59	63	55	45	34	30	37	19	5	6	-	2	-
16	상하성모세	16	47	78	105	81	46	92	123	158	188	123	122	115	115	90	56	38	29	2	2	-	-
17	상 현 동	93	249	256	296	235	208	249	508	605	564	340	346	368	364	311	166	97	69	19	7	5	-
18	성북동성마리아요셉	64	141	126	142	112	125	189	364	350	262	231	240	342	316	220	130	63	43	22	6	5	-
19	송 전	9	26	16	23	28	51	34	30	38	36	58	53	52	41	33	27	35	21	8	1	1	-
20	수 지	59	148	193	296	236	191	249	365	498	499	326	207	202	178	213	179	116	44	20	7	5	-
21	신 갈	49	85	152	182	188	178	196	295	313	361	271	221	196	177	175	139	74	35	16	5	2	-
22	신 둔	13	24	31	41	35	31	34	51	66	62	65	52	36	32	25	17	16	7	4	1	4	1
23	신 봉 동	32	113	145	154	119	95	150	232	310	312	195	166	200	195	174	117	52	22	11	4	1	-
24	아 미 동	21	32	55	76	63	46	72	67	95	78	83	70	62	34	52	42	28	11	5	-	-	-
25	양 동	3	4	5	4	14	19	19	21	21	12	20	22	36	29	21	24	12	10	4	1	-	1
26	양 수 리	7	12	20	20	12	18	19	24	20	38	33	41	45	52	32	15	14	4	2	1	-	-
27	양 지	7	31	50	52	71	71	70	80	101	108	105	110	68	58	41	39	35	18	9	2	1	-
28	양 평	28	54	46	76	90	98	106	122	132	131	148	187	187	138	140	93	99	49	20	5	2	-
29	여 주	16	56	73	90	98	108	106	137	138	157	134	139	108	95	76	78	46	30	16	4	1	5
30	용 문	16	34	35	36	45	65	77	97	108	70	95	130	146	110	94	83	70	47	14	7	5	-
31	용 인	36	63	82	121	152	136	133	166	184	204	204	200	148	120	114	97	59	26	17	3	5	-
32	원 삼	5	10	22	14	14	26	29	33	30	24	31	55	45	23	34	26	27	16	8	1	-	-
33	이 천	25	75	70	103	134	149	154	169	183	196	207	248	183	104	79	100	77	44	24	-	6	-
34	이 현	27	64	93	107	96	61	73	147	187	184	126	99	94	100	89	57	30	18	5	3	1	-
35	장 호 원	13	24	28	55	66	69	64	81	75	82	96	113	74	69	65	89	70	32	14	-	-	-
36	점 동	3	11	22	34	33	33	24	15	16	24	16	39	30	25	27	31	16	17	3	2	-	-
37	죽 전	67	103	112	137	166	126	179	310	317	282	208	197	165	163	132	102	58	29	20	5	3	-
38	죽전1동하늘예문	42	101	112	101	93	76	104	181	207	206	144	133	114	132	102	57	53	17	8	3	5	4
39	천리요셉	7	21	18	22	35	22	32	35	55	66	96	133	98	81	51	47	51	23	8	4	1	-
40	청덕성모승천	17	60	54	34	39	60	77	127	110	73	69	94	92	105	52	48	17	9	8	1	1	-
합 계		1,062	2,435	2,994	3,562	3,365	3,113	3,889	5,909	6,750	6,522	5,068	5,092	4,943	4,336	3,764	2,789	1,872	1,025	453	140	86	14

평택대리구

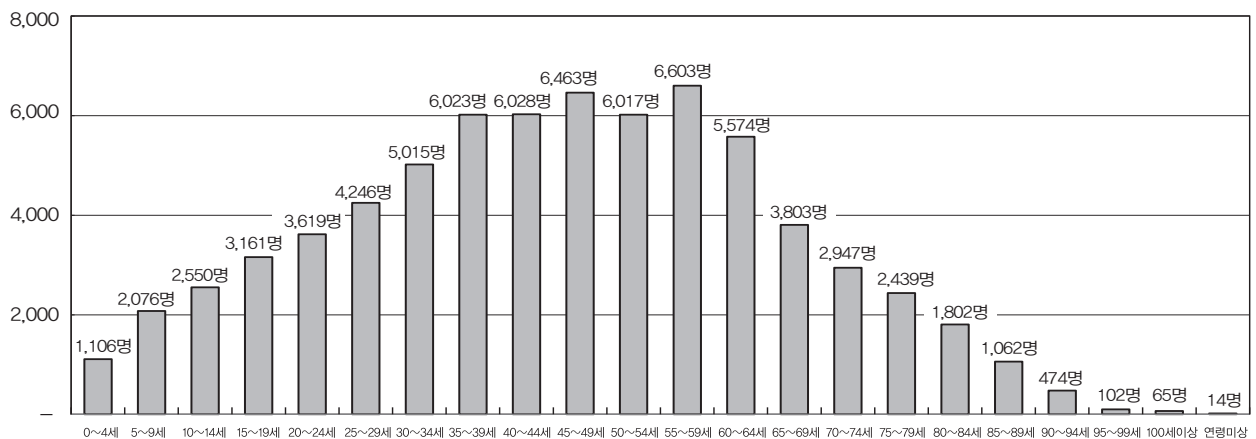
본당명	구분	0~4세	5~9세	10~14세	15~19세	20~24세	25~29세	30~34세	35~39세	40~44세	45~49세	50~54세	55~59세	60~64세	65~69세	70~74세	75~79세	80~84세	85~89세	90~94세	95~99세	100세 이상	연령 미상
1	갈 곳 동	34	81	89	101	83	105	116	213	206	178	138	140	92	71	82	54	32	8	7	1	1	-
2	공 도	34	88	68	78	64	70	96	161	139	97	85	110	90	74	54	76	44	23	4	-	2	1
3	궁 리	11	22	12	10	22	26	24	39	28	27	29	39	25	32	25	29	26	8	8	3	-	-
4	기 산	24	62	80	63	36	45	73	103	112	81	83	62	67	28	35	28	23	10	6	-	-	-
5	기안성바오로	28	79	73	90	67	68	99	130	143	121	112	113	111	71	57	50	17	15	4	-	-	-
6	남 양	32	45	63	74	74	80	86	112	112	117	91	132	110	81	76	72	68	36	16	5	4	-
7	대 천 동	31	52	74	134	166	141	119	146	163	226	201	199	142	108	98	103	102	57	23	4	2	-
8	던 지 실	5	20	15	22	30	35	56	39	40	30	47	66	66	50	36	61	47	25	6	5	4	-
9	동탄능동	52	130	122	103	87	100	120	238	230	173	127	89	74	45	46	27	24	7	1	2	-	-
10	동탄부활	35	120	136	124	83	87	96	188	269	213	128	116	72	56	43	37	13	5	3	-	1	-
11	동탄숲속	66	144	170	152	113	100	197	293	333	276	126	122	103	61	55	49	40	5	6	-	6	4
12	동탄영천동	60	82	75	66	62	50	97	174	144	103	82	78	57	42	24	19	10	4	3	1	2	-
13	마 도	1	2	9	12	19	20	18	26	22	19	36	28	29	30	31	37	25	17	4	1	-	-
14	모 산 골	10	23	28	39	29	43	49	51	39	41	56	43	39	30	29	24	13	10	9	-	-	2
15	미 리 내	6	8	7	7	12	18	20	30	12	17	24	35	34	15	22	39	56	64	32	11	1	1
16	미양성요한마리아베아네	9	20	18	25	22	33	33	43	46	38	33	50	45	21	40	48	52	19	14	1	-	-
17	발 안	27	51	51	44	72	44	80	82	81	100	90	97	93	77	68	79	60	19	7	1	3	-
18	병 점	34	84	88	135	111	141	182	258	275	221	173	180	162	111	92	59	29	23	13	2	2	-
19	봉담성체성혈	32	62	57	69	44	54	54	100	121	96	74	89	80	58	53	49	41	25	11	2	-	-
20	비 봉	4	1	6	11	15	17	10	8	8	16	24	33	30	26	27	30	29	19	4	-	-	-
21	비 전 동	29	65	129	155	197	190	168	168	218	296	267	211	120	91	105	79	41	32	8	2	-	-
22	사 강	2	7	11	30	29	19	20	22	27	40	44	40	41	47	28	47	37	19	7	3	1	-
23	상 신	14	11	11	12	16	15	26	21	19	24	28	25	26	13	8	28	15	2	1	-	-	-
24	서 신	3	9	12	13	17	24	31	32	15	17	28	47	51	34	35	40	34	26	9	1	3	-
25	서 정 동	30	62	88	125	153	169	156	164	173	225	203	214	151	119	85	97	58	59	18	4	2	-
26	세 교 동	9	18	35	47	52	41	36	46	65	88	63	50	35	26	29	16	18	8	5	1	1	1
27	세 마	27	61	55	53	74	76	93	140	130	88	102	97	82	60	53	38	28	12	3	1	-	-
28	소 사 별	6	25	22	27	27	25	31	44	39	33	45	24	16	15	14	7	7	2	1	-	-	-
29	송 서	6	4	14	11	19	20	15	21	18	13	30	39	40	40	51	43	38	20	5	2	1	-
30	송 탄	18	44	39	48	93	91	87	86	83	92	106	142	111	98	103	92	75	44	14	2	-	-
31	송 현	18	58	73	95	105	104	101	116	128	141	161	135	112	91	82	80	56	31	5	3	-	-
32	안 녕	12	25	35	54	54	59	55	79	97	85	99	92	65	39	51	32	19	14	2	4	-	-
33	안 성	12	24	41	75	77	83	62	71	90	98	123	144	135	103	97	107	105	58	20	7	7	1
34	안 중	30	72	79	98	91	84	108	166	209	217	143	172	122	85	84	108	86	41	16	4	3	2
35	양 성	2	10	8	12	7	12	21	18	13	22	19	21	29	19	25	20	23	14	3	1	2	-
36	오 산	39	61	74	109	134	141	170	208	200	217	171	196	159	121	110	110	71	33	7	8	2	2
37	왕 립	13	20	27	34	41	45	47	45	44	47	46	79	48	36	48	45	34	21	9	3	-	-
38	용 이 동	11	15	10	17	30	16	30	28	30	28	24	26	24	8	12	9	9	3	1	-	-	1
39	은 계 동	21	47	61	69	68	74	76	99	137	157	111	112	63	53	49	54	22	27	7	2	-	-
40	정 남	7	16	28	21	21	18	33	30	29	32	41	59	49	44	39	47	34	29	13	9	3	-
41	조 암	9	33	37	43	58	52	60	98	49	85	74	99	110	80	67	84	79	32	7	1	3	3
42	죽 산	7	17	18	38	43	58	36	44	48	51	68	72	71	46	58	56	57	32	6	-	-	-
43	진 사 리	17	43	70	83	69	60	52	100	111	104	74	67	60	36	32	31	20	19	8	1	1	-
44	청 복	21	34	24	21	15	28	67	62	40	38	30	43	31	20	16	28	17	10	2	1	-	-
45	팽 성	18	35	25	39	47	45	77	89	87	81	57	111	77	77	95	93	59	38	14	2	-	-
46	평 택	29	32	58	76	104	136	146	121	152	162	159	179	152	144	102	132	60	46	11	3	7	-
47	포 승	13	26	13	17	20	18	39	48	31	29	27	37	44	16	25	25	16	10	5	-	-	-
48	향 남	23	49	50	50	29	40	47	88	94	71	65	84	74	44	44	49	33	12	9	1	1	-
합 계		981	2,099	2,388	2,831	2,901	3,020	3,515	4,688	4,899	4,771	4,167	4,438	3,619	2,692	2,540	2,567	1,902	1,093	397	105	65	18

기 타

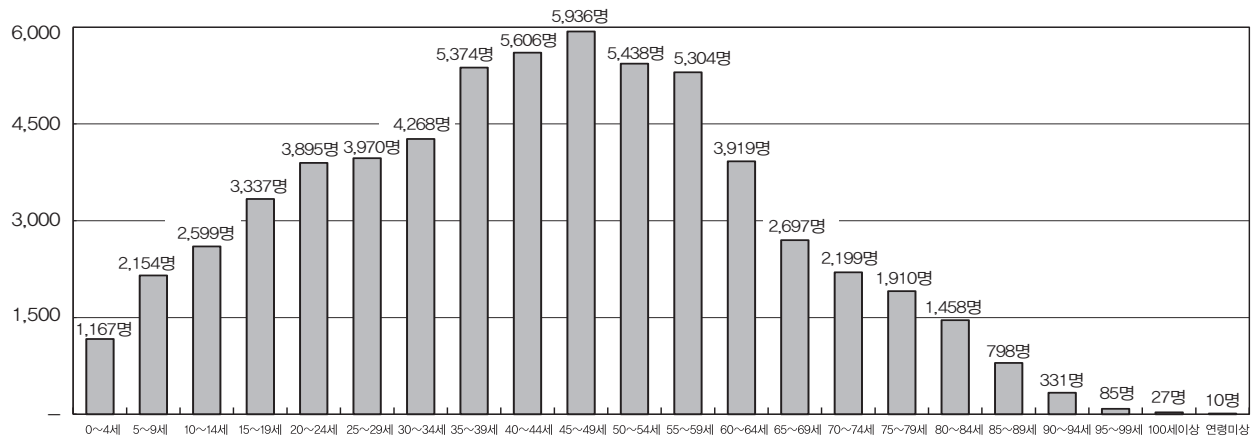
구분 본당명	0~4세	5~9세	10~14세	15~19세	20~24세	25~29세	30~34세	35~39세	40~44세	45~49세	50~54세	55~59세	60~64세	65~69세	70~74세	75~79세	80~84세	85~89세	90~94세	95~99세	100세 이상	연령 미상
1 최 양 업	—	—	—	—	—	—	—	—	—	—	—	—	—	—	—	—	—	—	—	—	—	—
2 복음화국	68	721	1,729	4,263	7,173	8,205	9,162	10,847	13,178	18,360	18,690	17,567	10,611	5,400	3,715	3,132	2,738	2,112	1,489	777	664	177
합 계	68	721	1,729	4,263	7,173	8,205	9,162	10,847	13,178	18,360	18,690	17,567	10,611	5,400	3,715	3,132	2,738	2,112	1,489	777	664	177

구분 대리구명	0~4세	5~9세	10~14세	15~19세	20~24세	25~29세	30~34세	35~39세	40~44세	45~49세	50~54세	55~59세	60~64세	65~69세	70~74세	75~79세	80~84세	85~89세	90~94세	95~99세	100세 이상	연령 미상
성남대리구	1,106	2,076	2,550	3,161	3,619	4,246	5,015	6,023	6,028	6,463	6,017	6,603	5,574	3,803	2,947	2,439	1,802	1,062	474	102	65	14
수원대리구	1,167	2,154	2,599	3,337	3,895	3,970	4,268	5,374	5,606	5,936	5,438	5,304	3,919	2,697	2,199	1,910	1,458	798	331	85	27	10
안산대리구	641	1,175	1,569	2,365	2,775	2,713	2,750	3,137	3,442	4,202	3,994	4,036	2,875	1,878	1,710	1,573	1,280	674	250	62	26	14
안양대리구	834	1,685	2,220	3,257	4,001	4,271	4,498	4,625	4,984	6,194	5,878	6,403	4,381	2,702	2,375	2,157	1,775	933	345	104	28	6
용인대리구	1,062	2,435	2,994	3,562	3,365	3,113	3,889	5,909	6,750	6,522	5,068	5,092	4,943	4,336	3,764	2,789	1,872	1,025	453	140	86	14
평택대리구	981	2,099	2,388	2,831	2,901	3,020	3,515	4,688	4,899	4,771	4,167	4,438	3,619	2,692	2,540	2,567	1,902	1,093	397	105	65	18
기 타	68	721	1,729	4,263	7,173	8,205	9,162	10,847	13,178	18,360	18,690	17,567	10,611	5,400	3,715	3,132	2,738	2,112	1,489	777	664	177
총 계	5,859	12,345	16,049	22,776	27,729	29,538	33,097	40,603	44,887	52,448	49,252	49,443	35,922	23,508	19,250	16,567	12,827	7,697	3,739	1,375	961	253

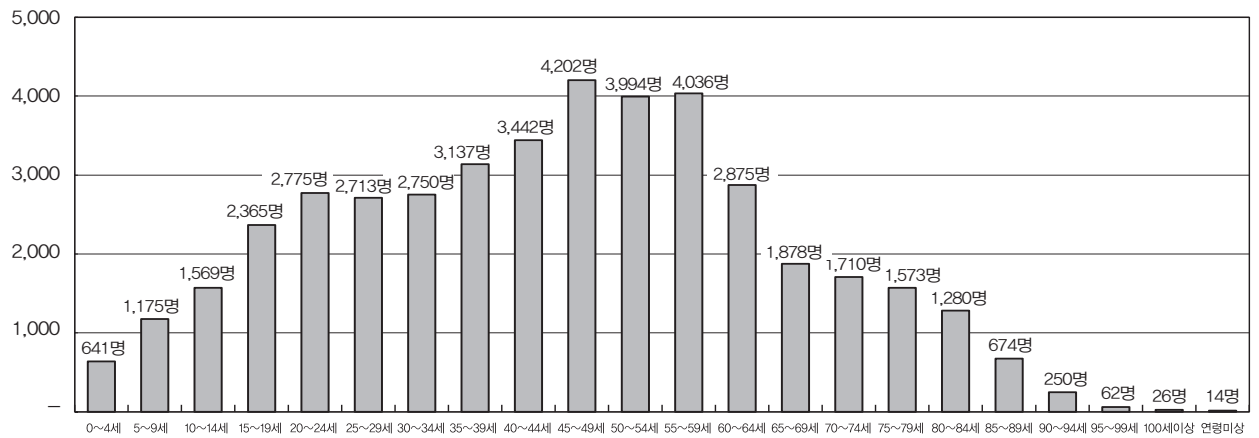
성남대리구 연령별 신자 수(여자)



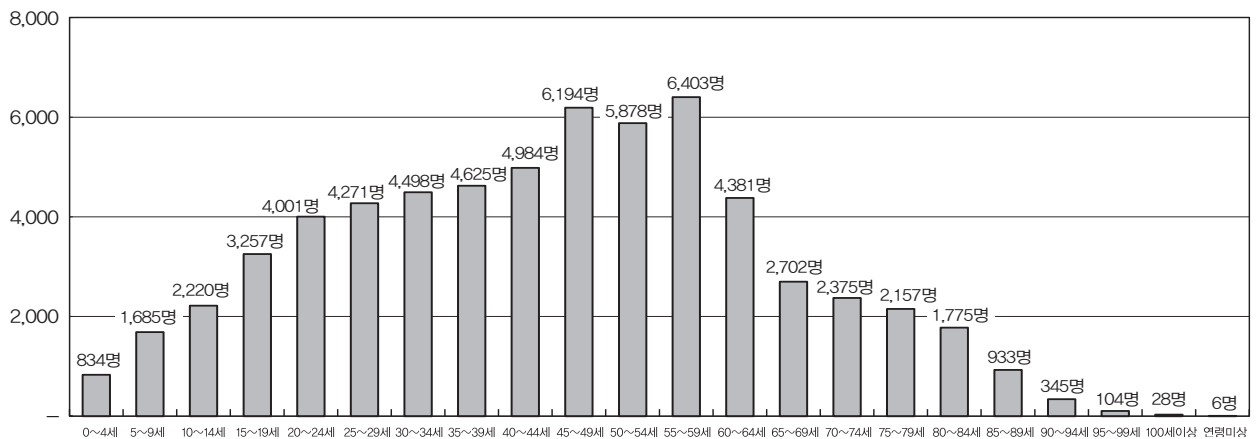
수원대리구 연령별 신자 수(여자)



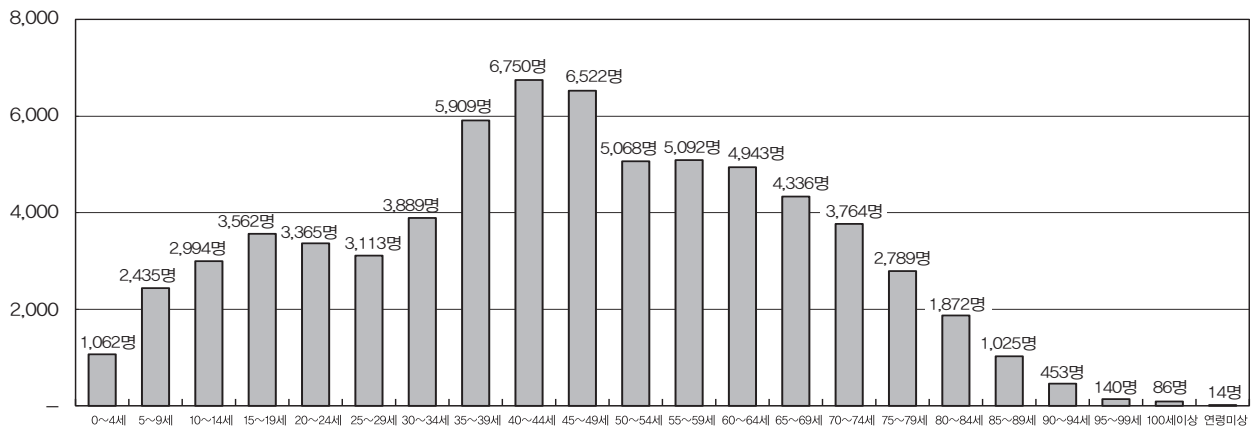
안산대리구 연령별 신자 수(여자)



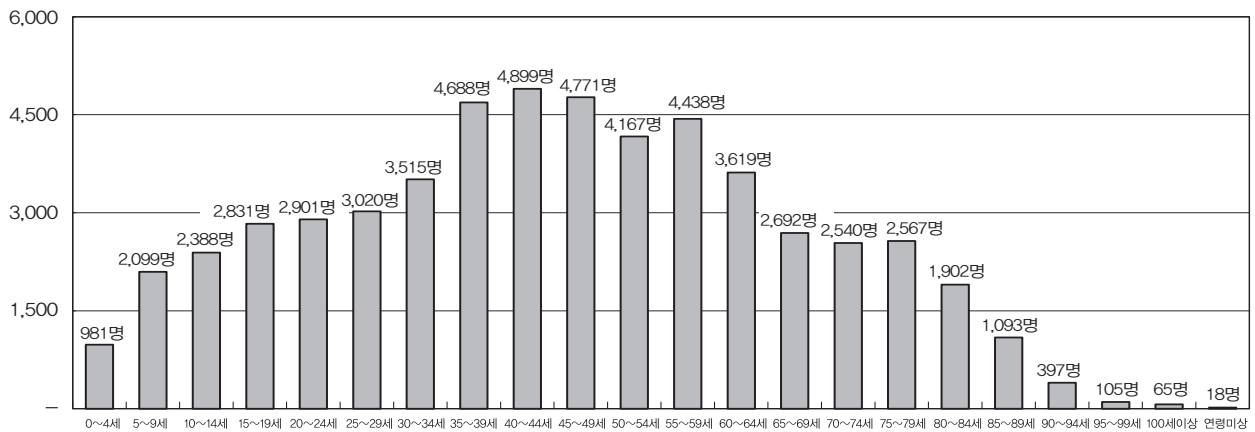
안양대리구 연령별 신자 수(여자)



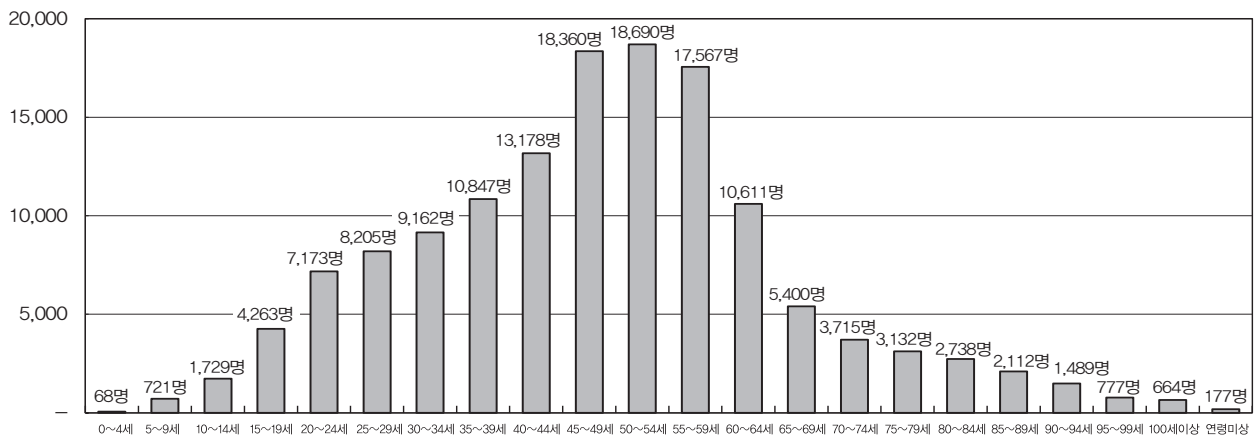
용인대리구 연령별 신자 수(여자)



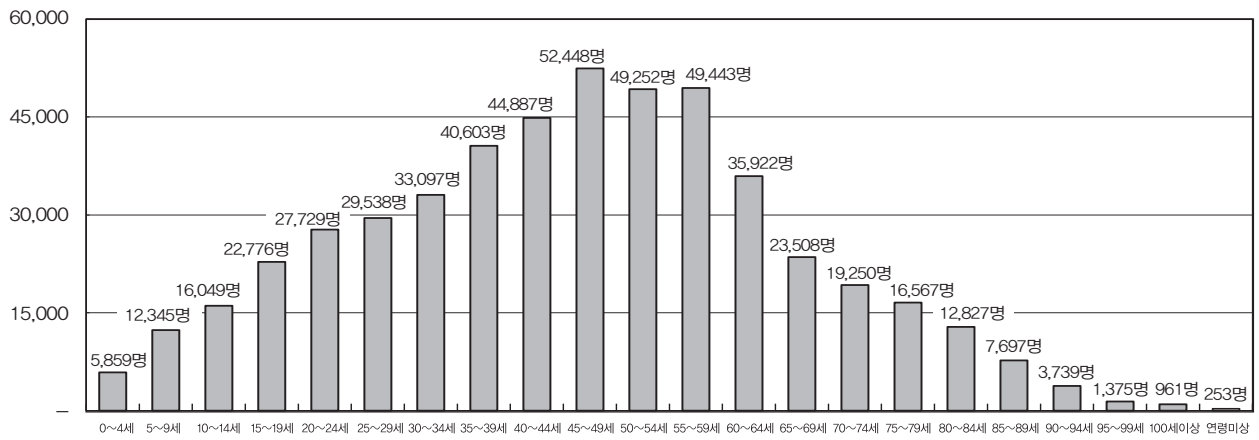
평택대리구 연령별 신자 수(여자)



기타 연령별 신자 수(여자)



전체 연령별 신자 수(여자)



◆ Ⅱ. 신자 : 5. 신자 연령별 구분(3) - 계

성남대리구

구분 본당명	0~ 4세	5~ 9세	10~ 14세	15~ 19세	20~ 24세	25~ 29세	30~ 34세	35~ 39세	40~ 44세	45~ 49세	50~ 54세	55~ 59세	60~ 64세	65~ 69세	70~ 74세	75~ 79세	80~ 84세	85~ 89세	90~ 94세	95~ 99세	100세 이상	연령 미상
1 곤 지 암	35	50	67	79	129	96	101	128	119	137	136	140	131	85	103	66	35	24	11	-	2	3
2 광 남 동	52	76	97	109	131	97	135	200	217	155	138	198	178	149	103	64	36	24	17	2	1	-
3 광 주	93	156	190	209	281	280	339	438	393	319	330	379	360	249	206	156	82	34	18	5	1	2
4 구 산	89	141	70	65	98	131	166	248	184	115	107	168	179	105	51	42	27	13	5	2	7	3
5 능 평	91	122	95	140	215	254	295	278	213	198	252	363	372	256	177	144	80	50	12	4	1	-
6 단 대 동	73	84	111	192	299	347	412	407	317	316	318	428	431	252	179	158	104	56	19	7	3	-
7 도 척	18	32	40	43	76	69	72	67	74	85	91	109	102	79	57	65	54	32	27	7	-	-
8 도촌동성베드로	13	43	36	42	79	83	86	91	93	92	98	123	94	61	49	34	23	15	7	1	3	-
9 분당성루카	90	197	261	408	466	549	488	563	551	657	562	614	456	328	287	265	186	90	34	10	3	-
10 분당성마르코	177	286	282	399	504	644	840	923	664	627	626	867	709	423	336	240	147	92	36	5	7	-
11 분당성마리아	84	168	228	342	323	320	299	403	477	521	423	371	279	208	190	168	149	90	34	14	7	-
12 분당성마테오	214	405	624	817	964	1,026	1,165	1,290	1,327	1,517	1,195	1,153	904	603	534	494	318	179	88	18	23	-
13 분당성바오로	113	273	360	471	591	635	593	561	618	731	691	791	618	342	314	223	150	89	34	8	5	1
14 분당성요한	246	534	876	1,029	1,188	1,127	939	1,120	1,417	1,725	1,422	1,290	965	625	543	468	325	167	65	18	12	-
15 산 북	5	11	15	16	19	25	21	35	21	26	35	47	65	40	42	23	15	6	3	-	1	-
16 상 대 원	10	46	59	85	135	146	145	110	116	153	156	183	177	143	108	81	53	26	13	3	1	-
17 서 부	4	8	8	22	40	29	46	45	32	33	30	52	66	46	31	25	7	2	5	-	-	-
18 성 남 동	52	89	107	169	361	421	431	409	300	289	361	492	398	282	193	160	95	41	23	7	1	-
19 수 진 동	25	43	50	79	135	125	134	124	120	124	130	187	189	145	109	89	85	33	19	4	1	-
20 신 장	99	147	170	217	326	300	426	447	345	377	342	437	481	322	254	175	107	59	28	4	5	6
21 신 흥 동	52	95	120	159	232	220	259	276	226	227	233	261	257	199	187	143	89	38	12	4	2	-
22 오 포	31	49	63	87	78	72	96	136	115	140	106	102	123	90	69	63	24	16	6	-	1	-
23 위례창곡동	34	62	55	73	120	131	124	118	111	103	156	184	117	77	49	31	15	10	1	1	1	-
24 은행동성가정	23	41	72	79	74	93	88	102	108	113	95	141	111	99	102	80	44	29	6	-	-	-
25 초 월	37	78	98	97	112	97	104	152	161	150	138	130	129	135	108	69	25	23	10	1	3	-
26 태 평 동	33	43	49	67	133	151	151	158	122	113	129	147	134	119	93	63	42	19	7	1	-	-
27 퇴 춘	41	60	77	63	61	63	88	126	129	106	103	116	182	159	104	71	24	21	15	5	2	1
28 환교성김대건안드레아	136	280	257	219	308	354	406	529	487	412	399	467	334	216	138	61	52	27	16	3	-	-
29 환교성프란치스코	125	240	278	318	394	372	397	480	481	525	455	517	354	213	125	89	61	27	9	2	2	1
30 풍 산	44	81	93	90	100	102	132	149	185	129	118	162	115	80	57	47	28	18	4	1	3	-
31 하남성정하삼바오로	67	169	164	190	237	235	291	339	351	274	253	329	345	241	155	116	81	41	12	2	3	8
합 계	2,206	4,109	5,072	6,375	8,209	8,594	9,269	10,452	10,074	10,489	9,628	10,948	9,355	6,371	5,053	3,973	2,563	1,391	596	139	101	25

수원대리구

본당명	구분	0~4세	5~9세	10~14세	15~19세	20~24세	25~29세	30~34세	35~39세	40~44세	45~49세	50~54세	55~59세	60~64세	65~69세	70~74세	75~79세	80~84세	85~89세	90~94세	95~99세	100세 이상	연령 미상
1	고 등 동	19	47	49	62	65	84	103	145	128	104	95	123	143	128	120	84	49	19	15	2	-	-
2	고 색 동	19	49	68	84	143	132	130	131	105	145	148	151	121	76	59	66	44	22	5	-	-	-
3	광교1동	86	233	300	222	242	206	167	327	406	387	267	215	113	90	70	57	23	16	3	-	5	-
4	광교2동	98	143	117	118	177	154	219	288	225	183	202	176	176	80	53	45	32	20	7	2	2	1
5	권선2동	53	88	71	80	152	128	133	175	121	124	122	162	88	54	34	41	18	12	8	-	-	-
6	권 선 동	185	287	354	632	895	724	676	753	647	800	808	765	500	295	213	179	156	58	28	5	-	-
7	당수성령	17	48	61	73	61	40	38	52	97	87	63	46	41	31	26	19	14	10	1	-	-	-
8	동 수 원	58	100	86	105	163	175	227	231	192	157	178	258	201	164	119	89	78	30	3	7	-	-
9	망포동수원	70	176	203	291	348	288	224	269	350	365	420	340	199	98	54	64	45	23	7	2	-	1
10	매 교 동	21	41	46	100	214	209	217	255	189	158	171	232	240	151	134	96	58	30	25	2	5	2
11	매 탄 동	76	124	125	151	158	149	121	233	209	189	159	140	87	86	68	46	16	13	5	2	4	3
12	버 드 내	14	35	44	83	150	119	140	105	93	99	132	154	144	91	91	50	38	21	5	2	-	-
13	북 수 동	14	32	50	61	118	114	105	126	106	101	110	142	138	103	97	85	68	25	9	2	1	-
14	상 촌	92	182	218	244	356	237	203	324	381	362	341	292	195	161	119	96	64	32	5	4	4	-
15	서 둔 동	51	73	95	126	186	193	180	187	159	171	207	257	208	139	115	111	61	32	11	1	1	-
16	서 천 동	65	94	71	58	58	67	117	183	134	78	66	71	63	49	40	33	10	5	3	-	1	-
17	서 호	15	12	19	25	32	31	63	36	31	29	32	65	51	35	28	22	16	4	5	1	-	-
18	세 류 동	64	69	62	77	125	147	217	228	167	150	134	193	189	147	133	110	73	21	20	1	-	-
19	영통성령	92	189	259	294	395	383	287	332	378	432	396	394	237	140	97	89	87	58	29	7	3	-
20	영통성요셉	124	159	199	281	305	264	310	386	380	360	302	223	112	64	63	34	32	18	5	-	-	-
21	영통영덕	95	204	243	335	313	276	255	342	414	455	389	324	173	119	97	75	40	17	13	4	3	1
22	오목천동	29	71	88	122	106	91	117	141	145	163	121	123	128	69	74	43	34	19	6	1	2	2
23	원 천 동	85	155	188	267	340	397	383	410	386	339	376	401	297	205	146	109	72	47	17	6	-	-
24	율 전 동	104	191	298	415	442	412	383	417	481	537	507	420	305	188	149	150	110	59	25	12	1	1
25	인 계 동	71	124	181	197	218	228	219	266	260	282	219	235	161	94	74	60	32	16	7	1	-	-
26	일 월	71	193	251	346	391	328	240	333	393	465	380	322	222	131	94	93	53	21	7	1	3	-
27	입 북 동	13	28	18	24	31	37	48	63	56	35	45	57	31	26	9	8	9	2	1	-	-	1
28	정자꽃미	103	247	324	393	475	436	300	400	616	586	514	423	271	169	166	125	94	39	10	3	-	-
29	정자동주교좌	80	224	195	211	370	313	313	423	350	351	366	399	313	220	189	133	78	49	11	4	3	1
30	조원동주교좌	80	97	155	208	418	411	406	406	340	353	350	471	457	318	271	225	191	126	43	10	3	2
31	조원솔대	54	144	194	263	410	323	222	264	321	398	383	357	214	142	141	117	108	53	24	10	2	-
32	지 동	69	102	159	211	360	327	297	309	289	300	309	366	312	191	199	148	94	46	20	1	2	2
33	칠 보	41	75	96	115	198	186	146	148	150	165	197	202	106	65	51	48	39	21	8	1	-	-
34	호매실동	19	29	20	12	33	38	54	78	33	33	36	54	29	27	21	12	10	2	-	-	-	-
35	화 서 동	85	97	124	184	261	254	259	295	253	238	255	341	287	205	155	117	89	39	14	6	1	3
36	홍 덕	90	173	162	191	189	174	210	325	334	307	210	194	156	105	66	47	29	21	7	3	-	-
합 계		2,322	4,335	5,193	6,661	8,898	8,075	7,729	9,386	9,319	9,488	9,010	9,088	6,708	4,456	3,635	2,926	2,064	1,046	412	103	46	20

안산대리구

본당명	구분	0~4세	5~9세	10~14세	15~19세	20~24세	25~29세	30~34세	35~39세	40~44세	45~49세	50~54세	55~59세	60~64세	65~69세	70~74세	75~79세	80~84세	85~89세	90~94세	95~99세	100세 이상	연령 미상
1	감 골	48	83	100	150	229	218	158	152	145	215	233	225	154	97	56	78	44	26	11	2	-	-
2	고 잔	17	47	75	105	151	134	122	121	115	132	119	148	100	48	32	32	15	17	8	-	1	1
3	광 명	61	90	115	214	300	321	377	406	323	362	298	418	395	248	204	169	151	62	32	8	-	-
4	광 문	24	48	52	60	92	91	101	108	87	95	92	130	106	63	66	37	34	14	3	-	-	-
5	광 북	51	82	92	183	277	221	251	254	226	256	266	304	251	159	144	117	76	44	17	1	-	-
6	군 자	28	66	68	100	160	156	143	161	164	145	185	210	148	96	75	66	28	21	10	-	1	-
7	능곡동성가정	8	40	70	76	74	48	59	69	106	112	67	83	44	40	31	41	21	11	3	-	2	1
8	대 학 동	35	60	90	114	203	136	146	142	130	180	199	187	143	101	69	56	44	25	12	2	3	-
9	목 감	34	48	53	58	139	97	120	151	91	100	121	164	120	81	66	60	47	23	15	5	-	2
10	반월성마리아	28	40	41	68	91	107	107	102	94	98	104	142	122	83	70	59	41	17	4	-	-	-
11	본오동성요한세례자	39	69	112	224	342	294	227	191	224	309	341	332	191	151	139	144	103	51	17	7	5	1
12	상 룽 수	37	80	101	170	270	206	133	192	221	248	235	216	127	110	108	91	59	31	14	5	1	4
13	선부동성가정	29	38	81	139	223	218	136	106	112	177	227	209	132	83	71	66	50	19	8	4	-	1
14	성 포 동	48	89	105	190	262	251	210	175	200	259	273	302	216	104	67	72	65	38	7	3	1	1
15	소 하 동	59	185	174	186	269	254	266	315	331	298	257	312	291	179	133	103	73	42	12	4	6	-
16	시화성바오로	111	192	265	435	614	477	331	412	499	645	601	512	277	182	171	171	118	49	11	8	9	1
17	시화성베드로	21	41	47	65	144	119	117	123	111	130	137	137	91	64	49	49	28	17	7	1	1	-
18	안산성마르코	34	39	71	92	129	85	88	135	122	134	113	120	111	99	103	99	44	19	7	1	-	-
19	안산성마리아	29	62	107	153	201	190	115	99	135	193	188	199	97	50	34	38	33	13	3	-	1	1
20	안산성안나	28	54	107	122	116	104	89	101	129	156	116	140	92	30	31	28	19	5	4	1	1	-
21	안산성요셉	28	40	29	67	125	93	105	89	63	107	119	136	70	37	56	29	43	14	14	1	4	1
22	연 성	22	80	109	183	161	97	57	108	153	234	169	116	75	56	54	50	31	22	6	-	3	-
23	외동일치의모후	33	51	111	199	207	169	155	119	148	223	243	229	142	108	92	90	78	37	15	4	-	2
24	원 곡	35	58	88	126	184	161	180	151	151	164	186	266	175	99	94	78	45	23	5	1	1	2
25	월 피 동	50	94	129	247	369	284	207	181	214	310	367	338	214	113	114	122	81	49	16	3	1	-
26	장 곡	33	57	83	155	143	85	51	81	130	179	138	78	38	26	37	30	10	11	3	1	1	-
27	철 산	150	282	361	421	523	564	578	694	645	698	630	734	576	312	203	147	137	70	26	4	-	-
28	초 지 동	42	66	101	167	187	139	134	155	176	213	221	173	144	73	78	57	54	23	7	4	1	6
29	하 안	96	125	207	255	304	296	372	380	374	378	363	405	300	202	170	152	136	66	24	8	2	-
합 계		1,258	2,306	3,144	4,724	6,489	5,615	5,135	5,473	5,619	6,750	6,608	6,965	4,942	3,094	2,617	2,331	1,708	859	321	78	45	24

안양대 리 구

본당명	구분	0~4세	5~9세	10~14세	15~19세	20~24세	25~29세	30~34세	35~39세	40~44세	45~49세	50~54세	55~59세	60~64세	65~69세	70~74세	75~79세	80~84세	85~89세	90~94세	95~99세	100세 이상	연령 미상
1	과 천	80	163	215	382	455	362	354	335	399	491	490	484	369	237	189	130	109	64	22	11	4	—
2	관 악	27	69	86	127	229	179	199	240	180	181	220	218	202	141	111	77	64	21	7	—	3	—
3	군 포	83	118	174	242	407	391	478	376	358	393	401	473	372	231	219	209	164	66	24	8	4	—
4	금 정	33	91	118	136	213	227	232	255	179	223	253	323	242	180	135	98	68	27	16	3	—	—
5	대 야 미	23	58	52	54	86	85	103	121	101	92	104	133	95	55	38	35	22	10	6	3	1	2
6	매 곡	52	76	129	248	284	313	274	231	230	326	317	391	265	142	114	79	91	45	11	5	1	—
7	명 학	15	29	49	71	128	165	143	151	105	127	165	210	175	118	117	98	64	22	11	1	2	—
8	벌 말	80	226	305	428	432	367	340	448	501	659	503	398	265	151	120	136	83	39	17	5	—	—
9	범 계	97	167	205	352	426	418	379	326	318	483	456	479	327	166	124	86	71	56	15	3	2	—
10	별 양 동	82	155	220	313	376	359	313	286	356	432	441	462	289	172	138	112	107	51	21	6	—	—
11	부곡동성요셉	30	57	41	29	42	52	71	97	74	55	50	87	61	50	23	12	16	11	10	—	—	—
12	비 산 동	108	150	147	241	329	357	410	368	331	352	344	437	364	191	148	115	86	46	17	5	2	3
13	산 본	105	185	291	441	645	611	517	451	506	650	664	694	460	232	229	198	212	91	33	7	5	—
14	석 수 동	55	92	118	204	246	283	281	254	240	291	318	359	289	181	149	109	79	49	13	2	—	—
15	수 리 동	97	181	251	285	334	322	355	359	446	460	395	416	321	190	194	196	165	81	26	5	—	—
16	오 전 동	85	189	220	346	387	416	415	426	401	491	405	506	391	224	182	150	104	49	22	13	3	—
17	왕 곡	19	27	46	62	88	86	117	99	82	102	76	140	110	72	44	44	23	11	5	2	—	—
18	용 호	55	112	203	306	444	377	318	289	333	442	435	399	273	186	133	111	85	40	9	1	2	—
19	의 왕	38	86	89	149	209	203	184	238	202	213	236	237	177	132	121	124	89	46	9	2	1	—
20	인 덕 원	118	160	175	251	395	451	512	419	340	336	464	599	455	253	232	190	122	61	26	3	1	—
21	중 앙	123	212	273	435	706	722	693	674	619	704	746	925	651	484	439	359	256	122	41	10	6	—
22	청계예수성심	17	68	98	96	104	136	148	155	160	170	139	187	165	124	91	65	50	28	7	2	—	1
23	평 촌	103	277	413	665	733	605	498	450	669	900	824	763	454	263	223	208	140	75	20	7	3	—
24	포 일	77	136	115	153	275	307	249	282	185	261	289	353	228	97	84	88	58	38	20	5	4	—
25	하 우 현	1	4	3	12	8	8	18	12	8	11	20	27	14	10	2	7	3	3	1	2	—	—
26	호 계 동	69	100	157	269	381	370	421	325	295	367	434	517	359	205	131	104	79	34	17	9	3	4
27	호 평	95	173	233	336	386	387	408	410	467	497	414	427	318	162	131	130	87	56	19	7	10	—
합 계		1,767	3,361	4,426	6,633	8,748	8,559	8,430	8,077	8,085	9,709	9,603	10,644	7,691	4,649	3,861	3,270	2,497	1,242	445	127	57	10

용인대리구

본당명	구분	0~	5~	10~	15~	20~	25~	30~	35~	40~	45~	50~	55~	60~	65~	70~	75~	80~	85~	90~	95~	100세	연령
		4세	9세	14세	19세	24세	29세	34세	39세	44세	49세	54세	59세	64세	69세	74세	79세	84세	89세	94세	99세	이상	미상
1	가 남	19	24	23	42	52	48	58	78	46	54	44	64	76	65	61	54	51	32	12	8	4	-
2	구 성	126	228	304	390	410	327	412	608	683	646	478	437	495	500	526	362	200	93	24	13	4	-
3	기흥성바오로	44	77	57	46	72	83	113	153	131	107	76	127	133	100	78	45	20	17	4	3	1	-
4	동백성마리아	71	175	263	254	189	122	161	313	401	402	227	183	147	122	122	106	62	22	7	1	6	3
5	동백성요셉	60	192	221	240	230	145	179	271	392	401	267	215	175	125	106	75	44	28	8	4	7	-
6	동천성바오로	105	205	323	315	336	278	272	484	526	478	384	342	342	273	210	149	80	37	24	4	1	-
7	모 전 동	30	67	90	124	155	95	102	126	136	174	149	163	115	84	63	60	33	20	10	1	11	-
8	모 현	35	98	121	136	183	151	170	193	217	203	173	191	177	158	124	81	72	42	19	10	4	1
9	문 호 리	7	28	38	42	32	43	36	51	44	56	40	77	77	73	55	22	13	7	1	3	-	-
10	반 월 성	4	16	21	17	37	40	50	45	45	38	45	77	89	80	76	88	60	33	10	4	3	-
11	백 암	9	12	14	37	52	68	80	62	38	69	83	108	92	66	50	54	43	21	11	3	-	2
12	보라동성가정	99	241	292	309	328	230	326	482	552	511	319	320	350	296	266	200	94	39	17	8	-	-
13	보 정	113	300	360	276	283	242	327	553	634	538	332	270	353	321	347	237	113	38	25	10	2	-
14	북 여 주	31	44	66	83	118	123	139	141	124	135	126	170	159	93	117	95	75	39	24	4	-	-
15	삼 가 동	31	59	57	83	93	77	78	109	94	101	96	89	71	65	56	52	26	10	8	-	3	-
16	상하성모세	37	99	156	187	226	126	191	205	276	310	223	202	186	167	146	101	54	40	3	2	-	-
17	상 현 동	183	469	495	600	530	418	471	853	996	938	613	556	587	577	540	346	168	96	27	9	12	-
18	성복동성마리아요셉	132	280	262	251	249	272	349	638	605	465	369	391	509	527	401	269	125	64	30	8	6	1
19	송 전	17	40	33	46	73	95	65	63	71	64	97	98	88	60	61	48	47	26	8	2	2	-
20	수 지	120	319	381	569	539	349	431	609	809	810	595	374	310	302	316	285	180	66	27	8	6	1
21	신 갈	83	192	275	350	436	334	349	527	521	580	438	391	322	269	289	218	107	53	21	6	2	-
22	신 둔	29	50	71	86	95	82	64	88	103	119	105	98	65	58	38	33	17	10	6	2	4	1
23	신 봉 동	69	212	278	288	264	206	253	387	527	532	354	307	326	314	294	222	95	34	16	4	3	-
24	아 미 동	37	67	112	138	161	107	119	116	147	149	136	150	95	67	79	66	39	14	5	-	-	-
25	양 동	5	6	13	8	27	39	53	43	46	33	33	44	65	50	38	43	23	14	5	1	1	2
26	양수리	13	24	36	34	35	30	36	54	35	59	54	69	81	75	62	34	19	6	4	2	-	-
27	양 지	18	65	89	124	145	157	131	140	159	189	179	200	141	104	83	61	52	26	10	3	2	-
28	양 평	52	111	102	164	196	214	223	234	239	216	253	318	320	237	258	167	124	65	26	7	2	-
29	여 주	40	107	155	163	246	213	197	229	236	255	212	231	194	138	136	116	69	36	20	4	1	7
30	용 문	35	64	73	74	118	124	144	188	175	122	172	211	256	193	162	131	93	58	23	9	5	-
31	용 인	69	140	174	258	385	298	244	298	319	357	325	351	259	195	175	165	91	34	18	5	8	2
32	원 삼	11	20	45	24	39	47	57	54	59	56	47	93	80	44	50	43	33	18	8	2	-	-
33	이 천	66	145	149	206	382	347	292	299	302	302	331	410	298	180	144	144	104	56	27	1	7	-
34	이 현	54	138	190	203	190	121	128	256	306	308	221	163	156	163	143	110	57	29	8	3	1	-
35	장 호 원	30	61	73	110	129	147	130	142	145	142	145	201	148	116	111	126	100	36	16	1	1	-
36	점 동	7	25	55	77	68	55	47	36	33	43	35	64	53	42	38	45	26	20	3	2	-	-
37	죽 전	129	195	235	311	365	269	299	490	518	465	355	320	275	244	221	194	100	47	27	6	6	-
38	죽전동하늘예수	76	205	222	205	201	149	176	294	353	341	251	227	209	207	163	115	84	25	11	3	6	5
39	천리요셉	15	41	49	42	65	52	54	64	91	92	130	170	133	110	70	60	60	27	8	4	1	-
40	청덕성모승천	43	104	97	62	95	107	124	216	194	118	120	157	144	173	91	72	30	14	8	1	1	-
합 계		2,154	4,945	6,070	6,974	7,829	6,430	7,130	10,192	11,328	10,978	8,632	8,629	8,151	7,033	6,366	4,894	2,883	1,392	569	171	123	25

평택대리구

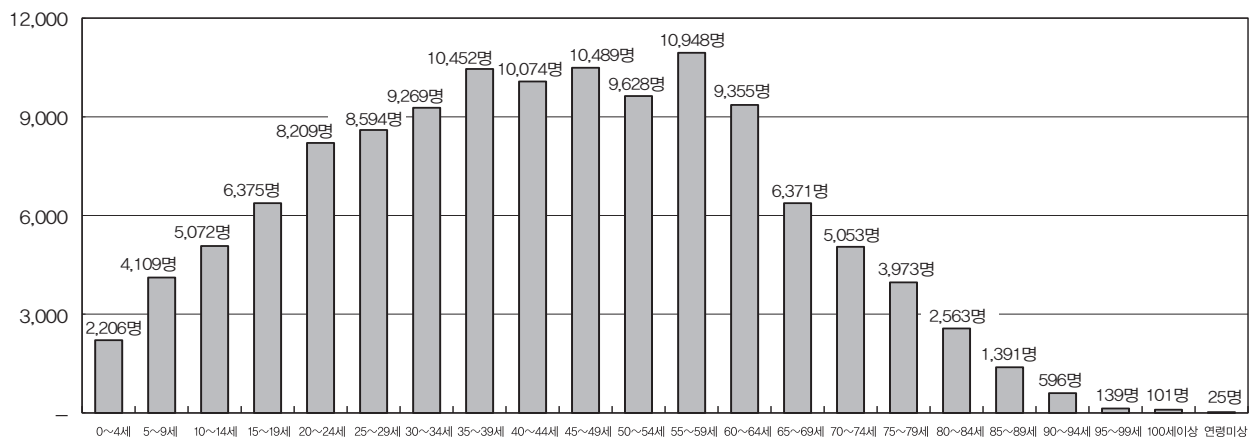
구분 본당명	0~ 4세	5~ 9세	10~ 14세	15~ 19세	20~ 24세	25~ 29세	30~ 34세	35~ 39세	40~ 44세	45~ 49세	50~ 54세	55~ 59세	60~ 64세	65~ 69세	70~ 74세	75~ 79세	80~ 84세	85~ 89세	90~ 94세	95~ 99세	100세 이상	연령 미상
1 갈 곳 동	74	169	182	207	241	218	221	346	365	299	237	236	166	116	127	90	54	12	9	1	3	-
2 공 도	63	158	138	134	159	134	159	272	253	168	159	167	148	128	91	96	67	33	4	2	2	1
3 궁 리	15	44	22	33	58	47	56	68	61	44	62	63	53	54	38	51	35	11	10	3	-	-
4 기 산	55	120	151	120	112	90	126	179	188	146	140	103	113	51	48	41	31	13	8	-	-	-
5 기안성바오로	46	141	128	166	155	142	176	232	243	207	192	176	180	134	95	76	34	16	5	-	-	-
6 남 양	68	104	115	143	159	161	174	202	203	202	162	224	178	132	127	114	97	44	20	5	8	-
7 대 천 동	61	120	138	280	374	283	262	270	281	364	354	334	257	167	153	150	137	71	24	4	2	-
8 던 지 실	15	34	31	52	71	72	105	81	68	61	77	113	117	85	63	87	65	31	7	6	5	2
9 동탄능동	101	249	246	217	185	173	211	365	380	290	224	158	124	77	74	42	30	13	1	3	1	-
10 동탄부활	84	245	287	260	217	155	166	308	428	375	217	201	119	78	63	57	23	9	5	-	1	-
11 동탄숲속	136	292	351	330	237	159	301	494	527	480	228	202	172	114	87	72	67	9	7	2	12	5
12 동탄영천동	92	178	152	132	124	98	172	277	242	185	129	138	109	71	45	26	15	6	3	1	3	-
13 마 도	2	3	18	22	50	49	55	77	62	67	76	58	49	54	54	57	40	21	5	1	-	-
14 모 산 골	24	44	47	74	65	84	83	95	75	70	87	83	67	49	46	38	17	13	10	-	1	3
15 미 리 내	11	22	16	19	27	42	42	61	34	42	48	68	59	35	33	60	71	70	35	14	3	1
16 미양성요한바티스타안네	21	47	38	56	62	57	69	86	87	86	52	93	80	43	63	72	67	26	16	1	-	-
17 발 안	50	96	91	109	144	91	141	176	162	184	145	178	147	128	100	116	87	23	9	1	3	-
18 병 점	75	182	195	256	304	284	323	449	454	357	285	304	267	180	136	95	44	29	14	2	2	-
19 봉담성체성혈	59	123	113	148	96	95	100	178	203	179	141	141	144	97	95	71	53	30	14	2	-	-
20 비 봉	5	4	14	17	38	37	23	25	15	21	35	52	52	44	45	46	42	21	4	-	-	1
21 비 전 동	53	130	249	344	448	374	305	284	354	460	417	367	221	154	147	127	63	39	9	3	-	-
22 사 강	6	15	27	45	61	46	55	47	50	69	74	74	63	76	50	68	50	25	11	4	1	-
23 상 신	22	19	21	28	42	32	45	43	35	35	52	43	39	28	15	37	21	4	2	-	-	-
24 서 신	10	16	23	29	45	52	72	59	36	31	48	75	92	61	54	69	54	28	13	1	3	-
25 서 정 동	78	149	167	260	337	323	305	320	305	357	342	369	277	189	148	138	88	68	23	5	4	-
26 세 교 동	20	45	74	110	104	85	60	89	98	152	106	88	57	40	37	26	29	11	7	1	2	2
27 세 마	58	122	111	95	157	163	166	238	214	157	154	168	133	98	72	63	43	13	5	1	2	-
28 소 사 별	19	49	44	50	61	43	50	65	60	61	66	47	31	29	19	10	8	3	1	-	-	-
29 송 서	14	12	29	22	45	42	39	32	33	31	53	71	59	63	81	66	57	23	5	2	1	-
30 송 탄	30	87	74	106	197	200	169	166	149	159	182	238	199	157	149	141	103	57	17	2	-	-
31 송 현	48	105	147	187	232	181	205	211	235	240	257	235	184	134	126	110	80	41	6	5	-	-
32 안 녕	23	50	67	110	175	143	122	132	155	140	167	164	119	71	72	50	27	15	2	4	-	-
33 안 성	25	41	82	148	194	180	156	143	158	163	204	242	208	155	158	143	143	71	26	7	11	1
34 안 중	61	130	178	211	292	206	214	299	330	373	263	282	213	137	134	150	118	56	24	7	4	5
35 양 성	8	21	16	24	21	19	40	38	36	37	36	37	46	34	40	31	26	18	4	1	2	-
36 오 산	78	130	163	227	283	328	317	372	364	367	306	340	263	209	168	158	92	43	11	9	2	5
37 왕 립	27	51	45	73	85	77	90	83	79	94	89	120	107	70	75	75	50	22	13	3	-	-
38 용 이 동	25	32	30	32	55	29	52	58	53	48	46	42	42	17	16	17	10	4	1	-	1	1
39 은 계 동	35	99	109	164	223	160	135	173	227	251	191	192	120	85	76	79	42	32	9	2	-	-
40 정 남	14	35	46	36	56	58	68	63	54	62	66	101	88	75	62	68	40	33	14	9	4	-
41 조 암	22	74	68	100	132	113	130	190	117	138	136	169	188	138	114	120	116	44	10	1	5	4
42 죽 산	7	29	38	73	105	107	80	89	82	94	129	124	116	84	94	86	78	40	11	-	2	-
43 진 사 리	44	77	134	151	144	115	97	150	173	190	140	126	95	64	48	46	29	21	9	2	1	-
44 청 북	43	72	49	50	39	58	106	121	71	63	50	65	56	37	32	34	26	14	4	2	1	-
45 팽 성	39	66	56	82	128	97	140	158	151	144	109	170	137	119	146	141	89	49	18	3	1	-
46 평 택	56	70	126	172	231	253	272	226	283	248	259	303	254	222	178	201	95	55	16	4	9	-
47 포 승	28	52	30	29	53	45	72	90	59	58	47	58	63	41	36	40	25	13	5	-	-	-
48 향 남	46	101	101	111	73	80	92	145	158	117	122	140	131	66	71	74	46	18	9	2	2	-
합 계	1,996	4,254	4,777	5,844	6,896	6,080	6,619	8,325	8,450	8,166	7,161	7,542	6,202	4,490	4,001	3,825	2,724	1,361	495	128	104	31

기 타

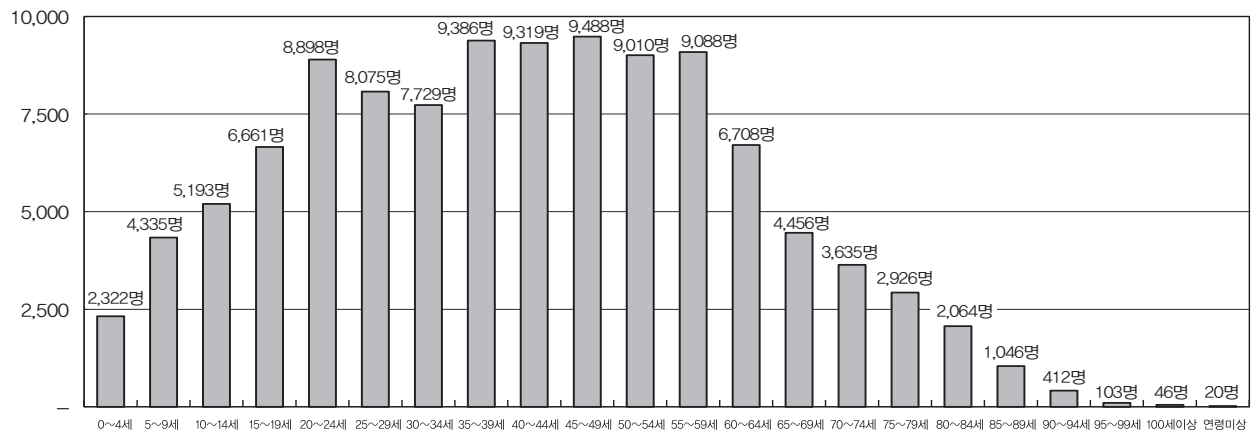
구분 본당명	0~4세	5~9세	10~14세	15~19세	20~24세	25~29세	30~34세	35~39세	40~44세	45~49세	50~54세	55~59세	60~64세	65~69세	70~74세	75~79세	80~84세	85~89세	90~94세	95~99세	100세 이상	연령 미상
1 최 양 업	-	-	-	-	-	6	57	84	77	43	35	10	6	3	1	-	-	-	-	-	-	-
2 복음화국	146	1,376	3,534	8,580	16,372	18,097	17,119	18,767	20,890	27,706	28,860	28,104	17,933	9,068	6,323	4,948	3,812	2,786	1,907	1,012	983	262
합 계	146	1,376	3,534	8,580	16,372	18,103	17,176	18,851	20,967	27,749	28,895	28,114	17,939	9,071	6,324	4,948	3,812	2,786	1,907	1,012	983	262

구분 대리구명	0~4세	5~9세	10~14세	15~19세	20~24세	25~29세	30~34세	35~39세	40~44세	45~49세	50~54세	55~59세	60~64세	65~69세	70~74세	75~79세	80~84세	85~89세	90~94세	95~99세	100세 이상	연령 미상
성남대리구	2,206	4,109	5,072	6,375	8,209	8,594	9,269	10,452	10,074	10,489	9,628	10,948	9,355	6,371	5,053	3,973	2,563	1,391	596	139	101	25
수원대리구	2,322	4,335	5,193	6,661	8,898	8,075	7,729	9,386	9,319	9,488	9,010	9,088	6,708	4,456	3,635	2,926	2,064	1,046	412	103	46	20
안산대리구	1,258	2,306	3,144	4,724	6,489	5,615	5,135	5,473	5,619	6,750	6,608	6,965	4,942	3,094	2,617	2,331	1,708	859	321	78	45	24
안양대리구	1,767	3,361	4,426	6,633	8,748	8,559	8,430	8,077	8,085	9,709	9,603	10,644	7,691	4,649	3,861	3,270	2,497	1,242	445	127	57	10
용인대리구	2,154	4,945	6,070	6,974	7,829	6,430	7,130	10,192	11,328	10,978	8,632	8,629	8,151	7,033	6,366	4,894	2,883	1,392	569	171	123	25
평택대리구	1,996	4,254	4,777	5,844	6,896	6,080	6,619	8,325	8,450	8,166	7,161	7,542	6,202	4,490	4,001	3,825	2,724	1,361	495	128	104	31
기 타	146	1,376	3,534	8,580	16,372	18,103	17,176	18,851	20,967	27,749	28,895	28,114	17,939	9,071	6,324	4,948	3,812	2,786	1,907	1,012	983	262
총 계	11,849	24,686	32,216	45,791	63,441	61,456	61,488	70,756	73,842	83,329	79,537	81,930	60,988	39,164	31,857	26,167	18,251	10,077	4,745	1,758	1,459	397

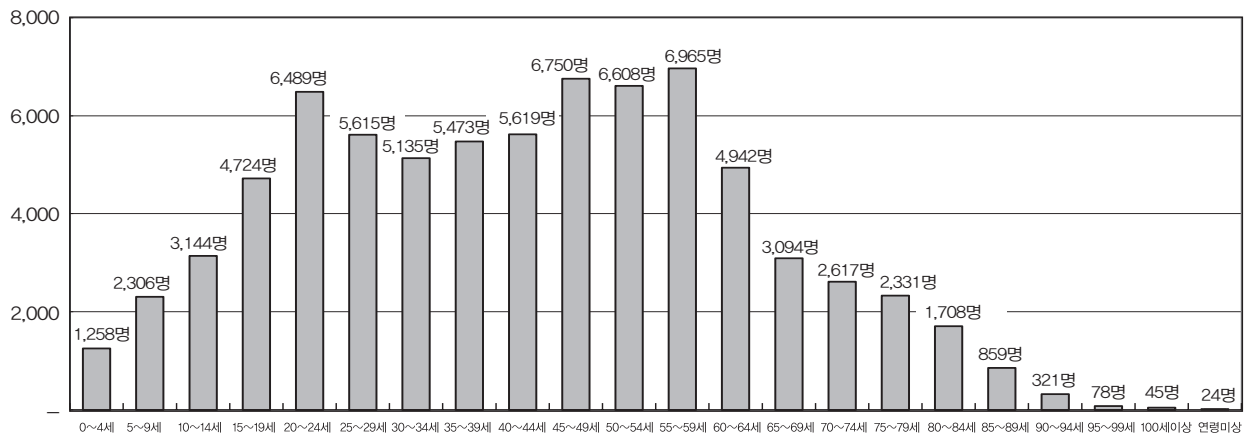
성남대리구 연령별 신자 수(합계)



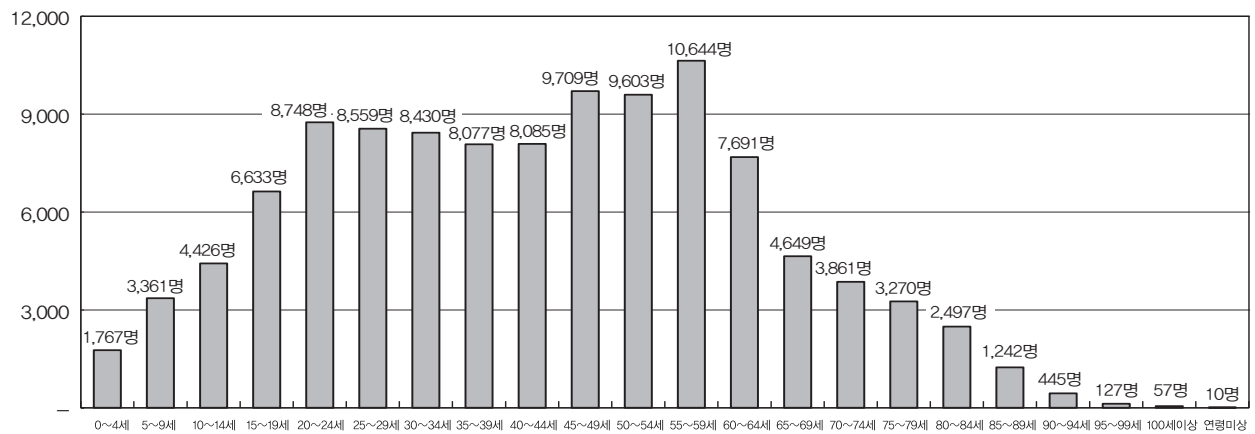
수원대리구 연령별 신자 수(합계)



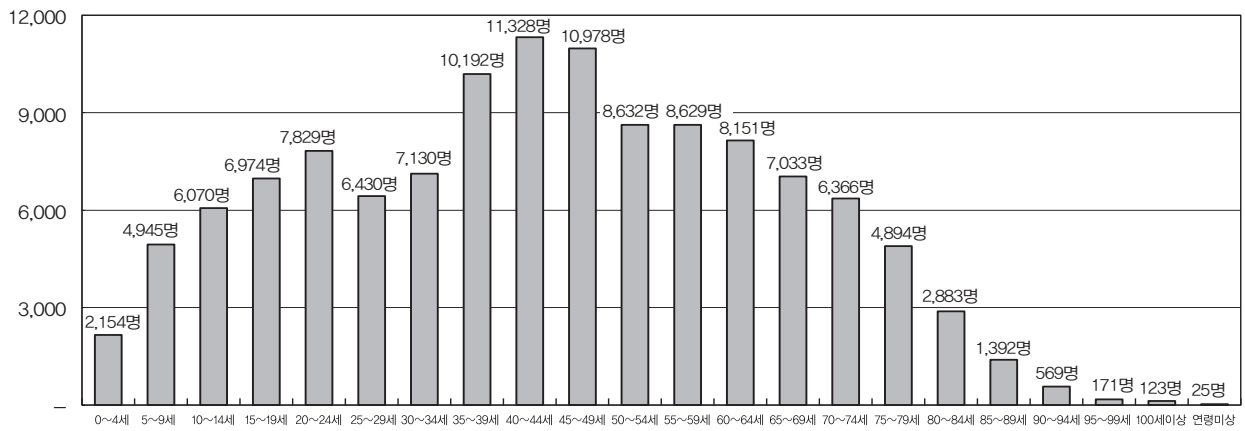
안산대리구 연령별 신자 수(합계)



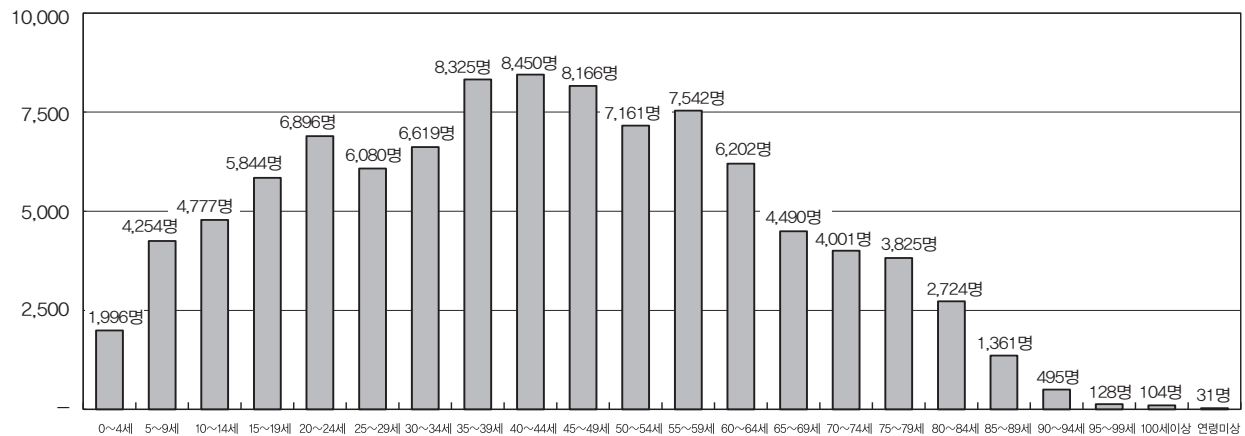
안양대리구 연령별 신자 수(합계)



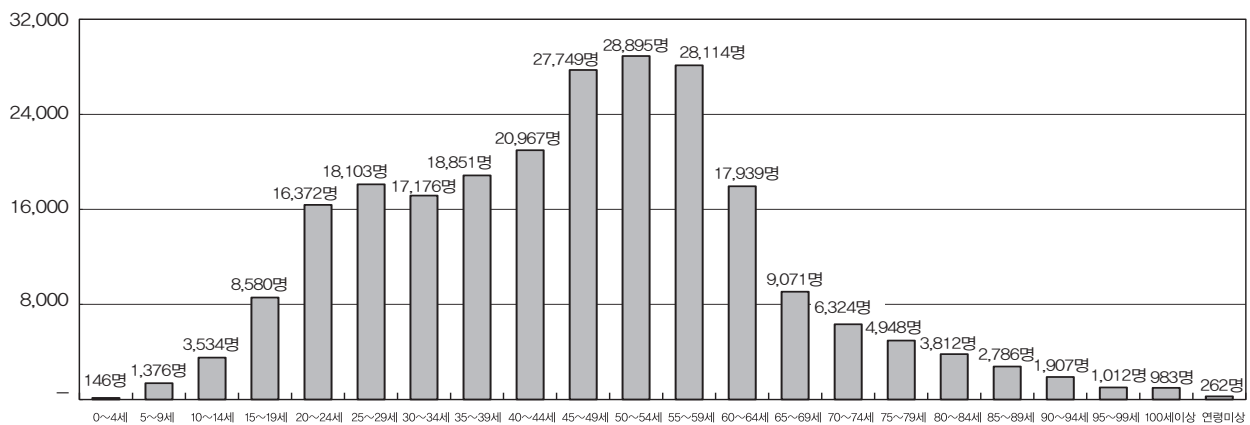
용인대리구 연령별 신자 수(합계)



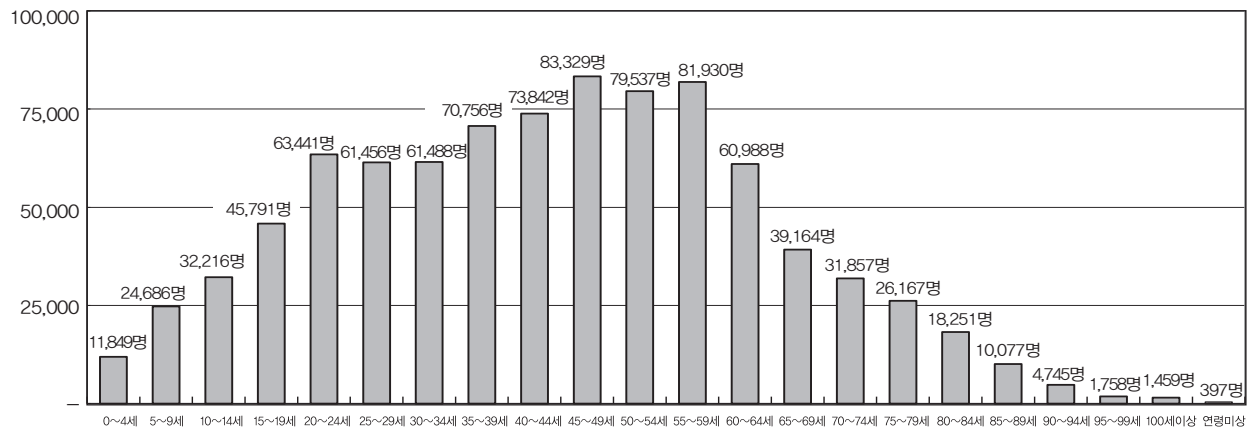
평택대리구 연령별 신자 수(합계)



기타 연령별 신자 수(합계)



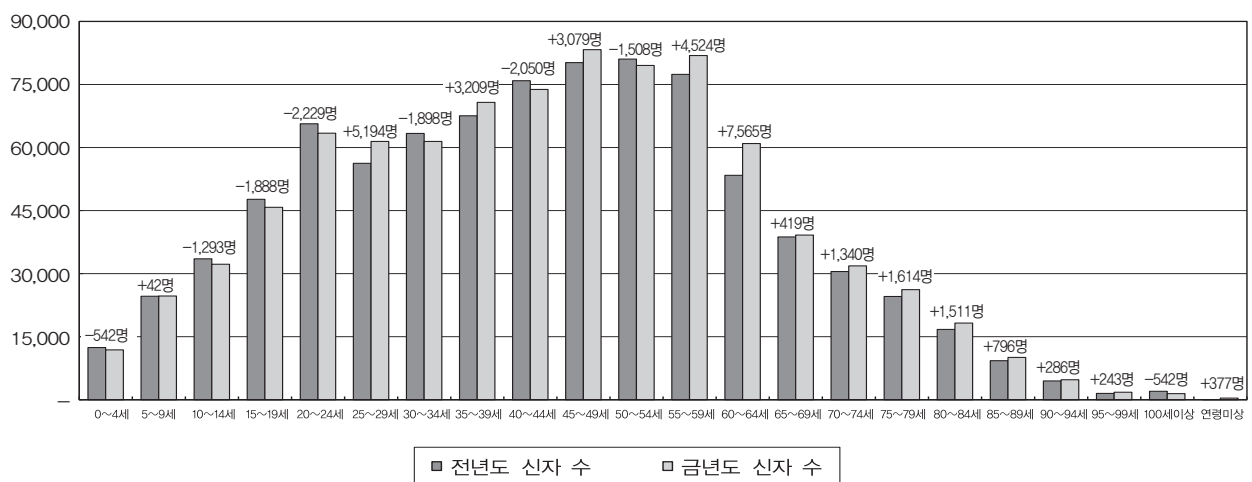
전체 연령별 신자 수(합계)



◆ Ⅱ. 신자 : 6. 신자 연령별 구분(4) - 전년도 대비 총수 증감

구분 \ 증감		전년도 총수	금년도 총수	증감수	증감률
1	0 ~ 4세	12,391	11,849	-542	-4.37
2	5 ~ 9세	24,644	24,686	42	0.17
3	10 ~ 14세	33,509	32,216	-1,293	-3.86
4	15 ~ 19세	47,679	45,791	-1,888	-3.96
5	20 ~ 24세	65,670	63,441	-2,229	-3.39
6	25 ~ 29세	56,262	61,456	5,194	9.23
7	30 ~ 34세	63,386	61,488	-1,898	-2.99
8	35 ~ 39세	67,547	70,756	3,209	4.75
9	40 ~ 44세	75,892	73,842	-2,050	-2.70
10	45 ~ 49세	80,250	83,329	3,079	3.84
11	50 ~ 54세	81,045	79,537	-1,508	-1.86
12	55 ~ 59세	77,406	81,930	4,524	5.84
13	60 ~ 64세	53,423	60,988	7,565	14.16
14	65 ~ 69세	38,745	39,164	419	1.08
15	70 ~ 74세	30,517	31,857	1,340	4.39
16	75 ~ 79세	24,553	26,167	1,614	6.57
17	80 ~ 84세	16,740	18,251	1,511	9.03
18	85 ~ 89세	9,281	10,077	796	8.58
19	90 ~ 94세	4,459	4,745	286	6.41
20	95 ~ 99세	1,515	1,758	243	16.04
21	100세 이상	2,001	1,459	-542	-27.09
22	연령미상	20	397	377	1,885.00
합 계		866,935	885,184	18,249	2.11

전년도 대비 금년도 연령별 신자 수



◆ Ⅱ. 신자 : 7. 공소

대리구명 \ 본당명 \ 구 분			공 소 수	공 소 명	신 자 수		
					남	여	계
성 남 대 리 구	1	태 평 동	1	오야동공소	58	54	112
	2	퇴 촌	1	강하공소	92	125	217
안 산 대 리 구	3	광 문	2	가학동공소	5	4	9
				노온사동공소	5	7	12
	4	목 감	1	장하리공소	192	232	424
안 양 대 리 구	5	부 곡 동 성 요 셸	1	초평공소	13	22	35
용 인 대 리 구	6	북 여 주	2	가야공소	77	90	167
				도전공소	72	88	160
	7	양 평	1	곡수공소	48	63	111
	8	용 문	1	청운공소	88	101	189
	9	이 천	1	이치리공소	99	136	235
	10	장 호 원	1	나래리공소	37	52	89
평 택 대 리 구	11	궁 리	1	방축리공소	41	54	95
	12	서 정 동	1	요셉공소	132	155	287
	13	양 성	1	삼암리공소	39	56	95
	14	향 남	3	사창리공소	39	50	89
				수직리공소	34	59	93
				용소리공소	9	9	18
				합 계			18
				1,080	1,357	2,437	

◆ Ⅲ. 성직자 · 신학생 : 1. 성직자(1) - 소속

구분	추기경	대주교	주교		몬시뇰		한국인신부				외국인신부				교구신부수	봉헌생활회신부수	사도생활단신부수	타교구신부수	한국인신부수	외국인신부수
			한국인	외국인	한국인	외국인	교구소속	봉헌생활회신부	사도생활단신부	타교구소속	교구소속	봉헌생활회신부	사도생활단신부	타교구소속						
숫자	-	-	4	-	6	-	475	57	7	(2)	1	8	3	-	476	65	10	(2)	541	12

* 전년도 대비 총수의 증감

구분 \ 증감		전년도 총수	금년도 총수	증감수	증감률
1	한국인신부	533	541	8	1.50
2	외국인신부	8	12	4	50.00
3	봉헌생활회신부	64	65	1	1.56
4	사도생활단신부	6	10	4	66.67
5	교구신부	468	476	8	1.71
6	타교구신부	(3)	(2)	-1	-33.33

※ 타교구 신부는 소속 교구의 숫자에 이미 포함된 경우 괄호 안에 기재한다.

◆ Ⅲ. 성직자 · 신학생 : 2. 성직자(2) - 소임

구분	주교		신부											
	현직	원로 사목	본당 사목	특수 사목	군종	국내외 연학	교포 사목	해외 선교	안식년	휴양	대기	정직	휴직	원로 사목
숫자	3	1	259	107	11	19	4	16	8	8	-	4	4	36

구분	새수품 신부	입적 신부	제적 신부	사망 신부
숫자	17	-	4	1

◆ Ⅲ. 성직자 · 신학생 : 3. 성직자(3) - 연령

구분	25~29세	30~34세	35~39세	40~44세	45~49세	50~54세	55~59세	60~64세	65~69세	70~74세	75~79세	80세이상
숫자	23	55	92	72	65	61	34	29	18	12	10	9

◆ Ⅲ. 성직자 · 신학생 : 4. 신학생 현황(교구 신학생은 교구 성소국 기준임)

성남대리구

구분 본당명	소속	학부생	연구과생	휴학생	유학생	재적총수	입학	편입	제적	부제수품
1 곤지암	교 구	-	-	-	-	-	-	-	-	-
	수 도 회	-	-	-	-	-	-	-	-	-
2 광남동	교 구	-	-	1	-	1	-	-	-	-
	수 도 회	-	-	-	-	-	-	-	-	-
3 광주	교 구	-	1	-	-	1	-	-	-	-
	수 도 회	-	-	-	-	-	-	-	-	-
4 구산	교 구	-	-	-	-	-	-	-	-	-
	수 도 회	-	-	-	-	-	-	-	-	-
5 능평	교 구	-	-	-	1	1	-	-	1	-
	수 도 회	-	-	-	-	-	-	-	-	-
6 단대동	교 구	-	-	1	-	1	-	-	-	-
	수 도 회	-	-	-	-	-	-	-	-	-
7 도척	교 구	2	-	1	-	3	-	-	-	-
	수 도 회	-	-	-	-	-	-	-	-	-
8 도촌동성베드로	교 구	-	-	-	-	-	-	-	-	-
	수 도 회	-	-	-	-	-	-	-	-	-
9 분당성루카	교 구	-	-	-	-	-	-	-	-	-
	수 도 회	-	-	-	-	-	-	-	-	-
10 분당성마르코	교 구	-	1	-	-	1	-	-	-	-
	수 도 회	-	-	-	-	-	-	-	-	-
11 분당성마리아	교 구	-	-	-	-	-	-	-	-	-
	수 도 회	-	-	-	-	-	-	-	-	-
12 분당성마태오	교 구	2	-	-	-	2	1	-	-	-
	수 도 회	1	-	-	-	1	-	-	-	-
13 분당성바오로	교 구	4	1	-	-	5	1	-	-	-
	수 도 회	-	-	-	-	-	-	-	-	-
14 분당성요한	교 구	2	1	2	-	5	-	-	-	-
	수 도 회	-	-	1	-	1	-	-	-	-
15 산북	교 구	-	-	-	-	-	-	-	-	-
	수 도 회	-	-	-	-	-	-	-	-	-
16 상대원	교 구	-	-	-	-	-	-	-	-	-
	수 도 회	-	-	-	-	-	-	-	-	-
17 서부	교 구	1	1	-	-	2	-	-	-	1
	수 도 회	-	-	-	-	-	-	-	-	-

구분 본당명		소속	학부생	연구과생	휴학생	유학생	재적총수	입학	편입	제적	부제수품
18	성 남 동	교 구	-	1	1	-	2	-	-	-	-
		수 도 회	-	-	-	-	-	-	-	-	-
19	수 진 동	교 구	-	1	-	1	2	-	-	-	1
		수 도 회	-	-	-	-	-	-	-	-	-
20	신 장	교 구	1	1	-	-	2	-	-	-	1
		수 도 회	-	-	-	-	-	-	-	-	-
21	신 흥 동	교 구	1	-	-	-	1	-	-	-	-
		수 도 회	-	-	-	-	-	-	-	-	-
22	오 포	교 구	-	-	-	-	-	-	-	-	-
		수 도 회	-	-	-	-	-	-	-	-	-
23	위례창곡동	교 구	-	-	-	-	-	-	-	-	-
		수 도 회	-	-	-	-	-	-	-	-	-
24	은행동성가정	교 구	-	-	-	-	-	-	-	-	-
		수 도 회	-	-	-	-	-	-	-	-	-
25	초 월	교 구	-	-	1	-	1	-	-	-	-
		수 도 회	-	-	-	-	-	-	-	-	-
26	태 평 동	교 구	1	-	-	-	1	-	-	-	-
		수 도 회	-	-	-	-	-	-	-	-	-
27	퇴 촌	교 구	-	-	1	-	1	-	-	-	-
		수 도 회	-	-	-	-	-	-	-	-	-
28	관교성김대건안드레아	교 구	3	-	-	-	3	-	-	-	-
		수 도 회	-	-	-	-	-	-	-	-	-
29	관교성프란치스코	교 구	-	-	1	-	1	-	-	-	-
		수 도 회	-	-	-	-	-	-	-	-	-
30	풍 산	교 구	-	-	-	-	-	-	-	-	-
		수 도 회	-	-	-	-	-	-	-	-	-
31	하남성정리상바오로	교 구	-	1	-	-	1	-	-	-	1
		수 도 회	-	-	-	-	-	-	-	-	-
합 계		교 구	17	9	9	2	37	2	-	1	4
		수 도 회	1	-	1	-	2	-	-	-	-

수원대리구

구분 본당명		소속	학부생	연구과생	휴학생	유학생	재적총수	입학	편입	제적	부제수품
1	고 등 동	교 구	1	-	-	-	1	-	-	-	-
		수 도 회	-	-	-	-	-	-	-	-	-
2	고 색 동	교 구	-	-	-	-	-	-	-	-	-
		수 도 회	-	-	-	-	-	-	-	-	-
3	광교1동	교 구	-	-	-	-	-	-	-	-	-
		수 도 회	-	-	-	-	-	-	-	-	-
4	광교2동	교 구	-	-	-	-	-	-	-	-	-
		수 도 회	-	-	-	-	-	-	-	-	-
5	권선2동	교 구	-	-	-	1	1	-	-	-	-
		수 도 회	-	-	-	-	-	-	-	-	-
6	권 선 동	교 구	2	1	-	-	3	-	-	-	-
		수 도 회	1	-	-	-	1	-	-	-	-
7	당수성령	교 구	1	-	1	-	2	1	-	-	-
		수 도 회	-	-	-	-	-	-	-	-	-
8	동 수 원	교 구	-	-	-	1	1	-	-	-	-
		수 도 회	-	-	-	-	-	-	-	-	-
9	망포동예수성심	교 구	1	2	-	-	3	-	-	-	1
		수 도 회	-	-	-	-	-	-	-	-	-
10	매 교 동	교 구	-	-	-	-	-	-	-	-	-
		수 도 회	-	-	-	-	-	-	-	-	-
11	매 탄 동	교 구	1	-	-	-	1	-	-	-	-
		수 도 회	-	-	-	-	-	-	-	-	-
12	버 드 내	교 구	1	-	-	-	1	-	-	-	-
		수 도 회	-	-	-	-	-	-	-	-	-
13	북 수 동	교 구	-	-	1	-	1	-	-	-	-
		수 도 회	-	-	-	-	-	-	-	-	-
14	상 촌	교 구	-	-	-	-	-	-	-	-	-
		수 도 회	-	-	-	-	-	-	-	-	-
15	서 둔동	교 구	1	-	1	-	2	-	-	-	-
		수 도 회	-	1	-	-	1	-	-	-	-
16	서 천 동	교 구	-	-	-	-	-	-	-	-	-
		수 도 회	-	-	-	-	-	-	-	-	-
17	서 호	교 구	-	-	-	-	-	-	-	-	-
		수 도 회	-	-	-	-	-	-	-	-	-
18	세 류 동	교 구	-	-	-	-	-	-	-	-	-
		수 도 회	-	-	-	-	-	-	-	-	-

구분 본당명		소속	학부생	연구과생	휴학생	유학생	재적총수	입학	편입	제적	부제수품
19	영통성령	교 구	-	1	-	-	1	-	-	-	1
		수 도 회	-	-	-	-	-	-	-	-	-
20	영통성요셉	교 구	3	-	-	-	3	-	-	-	-
		수 도 회	-	-	-	-	-	-	-	-	-
21	영통영덕	교 구	1	1	-	-	2	-	-	-	1
		수 도 회	-	-	-	-	-	-	-	-	-
22	오목천동	교 구	-	1	-	-	1	-	-	-	-
		수 도 회	-	-	-	-	-	-	-	-	-
23	원 천 동	교 구	1	-	1	-	2	-	-	-	-
		수 도 회	-	-	-	-	-	-	-	-	-
24	율 전 동	교 구	-	-	-	-	-	-	-	1	-
		수 도 회	-	-	-	-	-	-	-	-	-
25	인 계 동	교 구	-	-	-	-	-	-	-	-	-
		수 도 회	-	-	-	-	-	-	-	-	-
26	일 월	교 구	3	-	1	-	4	-	-	-	-
		수 도 회	-	-	-	-	-	-	-	-	-
27	입 북 동	교 구	1	-	-	-	1	-	-	-	-
		수 도 회	-	-	-	-	-	-	-	-	-
28	정자꽃피	교 구	-	-	-	-	-	-	-	-	-
		수 도 회	-	-	-	-	-	-	-	-	-
29	정자동주교좌	교 구	1	-	-	-	1	-	-	1	-
		수 도 회	1	-	-	-	1	-	-	-	-
30	조원동주교좌	교 구	-	-	-	-	-	-	-	-	-
		수 도 회	1	-	-	-	1	-	-	-	-
31	조원솔대	교 구	1	-	-	-	1	-	-	-	-
		수 도 회	-	1	-	-	1	-	-	-	1
32	지 동	교 구	4	2	-	-	6	-	-	-	-
		수 도 회	1	-	-	-	1	-	-	-	-
33	칠 보	교 구	1	-	-	-	1	1	-	-	-
		수 도 회	-	-	-	-	-	-	-	-	-
34	호매실동	교 구	1	-	-	-	1	-	-	-	-
		수 도 회	1	-	-	-	1	-	-	-	-
35	화 서 동	교 구	-	2	-	-	2	-	-	-	-
		수 도 회	-	-	-	-	-	-	-	-	-
36	흥 덕	교 구	-	-	-	-	-	-	-	-	-
		수 도 회	-	-	-	-	-	-	-	-	-
합 계		교 구	25	10	5	2	42	2	-	2	3
		수 도 회	5	2	-	-	7	-	-	-	1

안산대 리 구

구분 본당명		소속	학부생	연구과생	휴학생	유학생	재적총수	입학	편입	제적	부제수품
1	감 골	교 구	2	-	1	-	3	-	-	-	-
		수 도 회	-	-	-	-	-	-	-	-	-
2	고 잔	교 구	1	-	-	-	1	-	-	-	-
		수 도 회	-	-	-	-	-	-	-	-	-
3	광 명	교 구	2	-	-	-	2	-	-	-	-
		수 도 회	-	-	-	-	-	-	-	-	-
4	광 문	교 구	1	-	-	-	1	-	-	-	-
		수 도 회	-	-	-	-	-	-	-	-	-
5	광 북	교 구	2	-	-	-	2	-	-	-	-
		수 도 회	-	-	-	-	-	-	-	-	-
6	군 자	교 구	-	-	-	-	-	-	-	-	-
		수 도 회	-	-	-	-	-	-	-	-	-
7	능곡동성가정	교 구	-	-	-	-	-	-	-	-	-
		수 도 회	-	-	-	-	-	-	-	-	-
8	대 학 동	교 구	-	1	-	-	1	-	-	-	-
		수 도 회	-	-	-	-	-	-	-	-	-
9	목 감	교 구	-	-	-	-	-	-	-	-	-
		수 도 회	-	-	-	-	-	-	-	-	-
10	반월성마리아	교 구	-	2	-	-	2	-	-	-	2
		수 도 회	-	-	-	-	-	-	-	-	2
11	본오동성요한세례자	교 구	2	1	-	-	3	-	-	-	-
		수 도 회	-	-	-	-	-	-	-	-	-
12	상 록 수	교 구	3	-	-	-	3	-	-	-	-
		수 도 회	-	-	-	-	-	-	-	-	-
13	선부동성가정	교 구	1	-	-	-	1	1	-	-	-
		수 도 회	-	1	-	-	1	-	-	-	-
14	성 포 동	교 구	1	-	-	-	1	-	-	-	-
		수 도 회	-	-	-	1	1	-	-	-	-
15	소 하 동	교 구	-	-	-	-	-	-	-	-	-
		수 도 회	-	-	-	-	-	-	-	-	-
16	시화성바오로	교 구	2	1	-	-	3	-	-	1	-
		수 도 회	-	-	-	-	-	-	-	-	-
17	시화성베드로	교 구	-	-	-	-	-	-	-	-	-
		수 도 회	1	-	-	-	1	-	-	-	-
18	안산성마르코	교 구	-	-	-	-	-	-	-	-	-
		수 도 회	1	-	-	-	1	-	-	-	-

구분 본당명		소속	학부생	연구과생	휴학생	유학생	재적총수	입학	편입	제적	부제수품
19	안산성마리아	교 구	-	-	1	-	1	-	-	-	-
		수 도 회	-	-	-	-	-	-	-	-	-
20	안산성안나	교 구	-	1	-	-	1	-	-	-	-
		수 도 회	-	-	-	-	-	-	-	-	-
21	안산성요셉	교 구	-	-	-	-	-	-	-	-	-
		수 도 회	-	-	-	-	-	-	-	-	-
22	연 성	교 구	-	1	-	-	1	-	-	-	1
		수 도 회	-	-	-	-	-	-	-	-	-
23	와동일체의모후	교 구	1	-	1	-	2	-	-	-	-
		수 도 회	-	-	-	-	-	-	-	-	-
24	원 곡	교 구	-	-	1	-	1	-	-	-	-
		수 도 회	-	-	-	-	-	-	-	-	-
25	월 피 동	교 구	1	1	1	1	4	-	-	-	-
		수 도 회	-	-	-	-	-	-	-	-	-
26	장 곡	교 구	-	-	-	-	-	-	-	-	-
		수 도 회	-	-	-	-	-	-	-	-	-
27	철 산	교 구	-	1	-	-	1	-	-	-	1
		수 도 회	-	-	-	-	-	-	-	-	-
28	초 지 동	교 구	-	-	-	-	-	-	-	-	-
		수 도 회	-	-	-	-	-	-	-	-	-
29	하 안	교 구	1	-	-	-	1	1	-	-	-
		수 도 회	1	-	-	-	1	1	-	-	-
합 계		교 구	20	9	5	1	35	2	-	1	4
		수 도 회	3	1	-	1	5	1	-	-	2

안양대리구

구분 본당명		소속	학부생	연구과생	휴학생	유학생	재적총수	입학	편입	제적	부제수품
1	과 천	교 구	-	1	1	-	2	-	-	-	-
		수 도 회	-	-	-	-	-	-	-	-	-
2	관 약	교 구	-	-	-	-	-	-	-	-	-
		수 도 회	-	-	-	-	-	-	-	-	-
3	군 포	교 구	-	2	-	-	2	-	-	-	2
		수 도 회	-	-	-	-	-	-	-	-	-

구분 본당명		소속	학부생	연구과생	휴학생	유학생	재적총수	입학	편입	제적	부제수품
4	금 정	교 구	-	-	-	-	-	-	-	-	-
		수 도 회	-	-	-	-	-	-	-	-	-
5	대 야 미	교 구	-	-	-	-	-	-	-	2	-
		수 도 회	-	-	-	-	-	-	-	-	-
6	매 곡	교 구	-	-	-	-	-	-	-	1	-
		수 도 회	-	-	-	-	-	-	-	-	-
7	명 학	교 구	-	1	-	-	1	-	-	-	1
		수 도 회	-	-	-	-	-	-	-	-	-
8	별 말	교 구	-	-	-	-	-	-	-	-	-
		수 도 회	-	-	-	-	-	-	-	-	-
9	범 계	교 구	2	1	-	-	3	1	-	-	1
		수 도 회	-	-	-	-	-	-	-	-	-
10	별 양 동	교 구	-	-	-	-	-	-	-	-	-
		수 도 회	-	-	1	-	1	-	-	-	-
11	부곡동성요셉	교 구	-	-	-	-	-	-	-	-	-
		수 도 회	-	-	-	-	-	-	-	-	-
12	비 산 동	교 구	-	-	1	-	1	-	-	-	-
		수 도 회	1	-	-	-	1	-	-	-	-
13	산 본	교 구	-	-	1	-	1	-	-	-	-
		수 도 회	-	-	-	-	-	-	-	-	-
14	석 수 동	교 구	-	-	-	-	-	-	-	-	-
		수 도 회	-	-	-	-	-	-	-	-	-
15	수 리 동	교 구	-	-	-	-	-	-	-	1	-
		수 도 회	-	-	-	-	-	-	-	-	-
16	오 전 동	교 구	1	-	-	-	1	-	-	-	-
		수 도 회	-	-	-	-	-	-	-	-	-
17	왕 곡	교 구	-	-	-	-	-	-	-	-	-
		수 도 회	-	-	-	-	-	-	-	-	-
18	용 호	교 구	-	-	-	-	-	-	-	-	-
		수 도 회	-	-	-	-	-	-	-	-	-
19	의 왕	교 구	1	-	-	-	1	-	-	1	-
		수 도 회	-	-	-	-	-	-	-	-	-
20	인 덕 원	교 구	-	1	-	-	1	-	-	-	-
		수 도 회	-	-	-	-	-	-	-	-	-
21	중 양	교 구	-	-	-	-	-	-	-	-	-
		수 도 회	-	-	-	-	-	-	-	-	-
22	청계예수성심	교 구	1	-	-	-	1	-	-	-	-
		수 도 회	-	-	-	-	-	-	-	-	-

구분 본당명		소속	학부생	연구과생	휴학생	유학생	재적총수	입학	편입	제적	부제수품
23	평 춘	교 구	-	-	-	-	-	-	-	-	-
		수 도 회	-	-	-	-	-	-	-	-	-
24	포 일	교 구	1	-	-	-	1	-	-	-	-
		수 도 회	-	-	-	-	-	-	-	-	-
25	하 우 현	교 구	-	-	-	-	-	-	-	-	-
		수 도 회	-	-	-	-	-	-	-	-	-
26	호 계 동	교 구	-	1	-	-	1	-	-	-	-
		수 도 회	1	-	-	1	2	-	-	-	-
27	호 평	교 구	1	-	-	-	1	-	-	-	-
		수 도 회	-	-	-	-	-	-	-	-	-
합 계		교 구	7	7	3	-	17	1	-	5	4
		수 도 회	2	-	1	1	4	-	-	-	-

용인대리구

구분 본당명		소속	학부생	연구과생	휴학생	유학생	재적총수	입학	편입	제적	부제수품
1	가 남	교 구	1	-	-	-	1	-	-	-	-
		수 도 회	-	-	-	-	-	-	-	-	-
2	구 성	교 구	-	-	1	-	1	-	-	-	-
		수 도 회	1	-	-	-	1	-	-	-	-
3	기흥성바오로	교 구	-	-	-	1	1	-	-	-	-
		수 도 회	-	-	-	-	-	-	-	-	-
4	동백성마리아	교 구	1	-	1	-	2	-	-	-	-
		수 도 회	-	-	-	-	-	-	-	-	-
5	동백성요셉	교 구	1	-	2	-	3	-	-	-	-
		수 도 회	-	-	-	-	-	-	-	-	-
6	동천성바오로	교 구	1	-	-	-	1	1	-	-	-
		수 도 회	-	-	-	-	-	-	-	-	-
7	모 전 동	교 구	1	1	-	-	2	1	-	-	-
		수 도 회	-	-	-	-	-	-	-	-	-
8	모 현	교 구	-	-	-	-	-	-	-	-	-
		수 도 회	-	-	-	-	-	-	-	-	-
9	문 호 리	교 구	-	-	-	-	-	-	-	-	-
		수 도 회	-	-	-	-	-	-	-	-	-

구분 본당명		소속	학부생	연구과생	휴학생	유학생	재적총수	입학	편입	제적	부제수품
10	반 월 성	교 구	1	-	-	-	1	-	-	-	-
		수 도 회	-	-	-	-	-	-	-	-	-
11	백 암	교 구	-	-	-	-	-	-	-	-	-
		수 도 회	-	-	-	-	-	-	-	-	-
12	보라동성가경	교 구	-	1	-	-	1	-	-	-	-
		수 도 회	-	-	-	-	-	-	-	-	-
13	보 정	교 구	-	-	-	-	-	-	-	1	-
		수 도 회	-	-	-	-	-	-	-	-	-
14	북 여 주	교 구	-	-	-	-	-	-	-	-	-
		수 도 회	-	-	-	-	-	-	-	-	-
15	삼 가 동	교 구	1	-	-	-	1	-	-	-	-
		수 도 회	-	-	-	-	-	-	-	-	-
16	상하성모세	교 구	-	-	1	-	1	-	-	-	-
		수 도 회	-	-	-	-	-	-	-	-	-
17	상 현 동	교 구	1	3	-	-	4	1	-	-	1
		수 도 회	-	-	-	-	-	-	-	-	-
18	성북동성마리아요셉	교 구	-	1	-	-	1	-	-	-	1
		수 도 회	-	-	-	-	-	-	-	-	1
19	송 전	교 구	-	-	-	-	-	-	-	-	-
		수 도 회	1	-	1	-	2	-	-	-	-
20	수 지	교 구	1	-	1	-	2	-	-	-	-
		수 도 회	-	-	-	-	-	-	-	-	-
21	신 갈	교 구	3	1	1	-	5	1	-	-	-
		수 도 회	-	-	-	-	-	-	-	-	-
22	신 둔	교 구	-	-	-	-	-	-	-	-	-
		수 도 회	-	-	-	-	-	-	-	-	-
23	신 봉 동	교 구	1	-	-	-	1	-	-	-	-
		수 도 회	-	-	-	-	-	-	-	-	-
24	아 미 동	교 구	-	1	-	-	1	-	-	-	1
		수 도 회	-	-	-	-	-	-	-	-	-
25	양 동	교 구	-	-	-	-	-	-	-	-	-
		수 도 회	-	-	-	-	-	-	-	-	-
26	양 수 리	교 구	-	-	-	-	-	-	-	-	-
		수 도 회	-	-	-	-	-	-	-	-	-
27	양 지	교 구	1	-	-	-	1	-	-	-	-
		수 도 회	-	-	-	-	-	-	-	-	-
28	양 평	교 구	-	-	-	-	-	-	-	-	-
		수 도 회	-	-	-	-	-	-	-	-	-

구분 본당명			소속	학부생	연구과생	휴학생	유학생	재적총수	입학	편입	제적	부제수품
29	여 주	교 구	1	-	-	-	-	1	-	-	-	-
		수 도 회	-	-	-	-	-	-	-	-	-	-
30	용 문	교 구	-	-	-	-	-	-	-	-	-	-
		수 도 회	-	-	-	-	-	-	-	-	-	-
31	용 인	교 구	-	-	-	-	-	-	-	-	-	-
		수 도 회	-	-	-	-	-	-	-	-	-	-
32	원 삼	교 구	-	-	1	-	1	-	-	-	-	-
		수 도 회	-	-	-	-	-	-	-	-	-	-
33	이 천	교 구	-	1	-	-	1	-	-	-	-	-
		수 도 회	-	-	-	-	-	-	-	-	-	-
34	이 현	교 구	-	-	-	-	-	-	-	-	-	-
		수 도 회	-	-	-	-	-	-	-	-	-	-
35	장 호 원	교 구	-	-	-	-	-	-	-	-	-	-
		수 도 회	-	-	-	-	-	-	-	-	-	-
36	점 동	교 구	-	-	-	-	-	-	-	-	-	-
		수 도 회	1	-	-	-	1	-	-	-	-	-
37	죽 전	교 구	-	1	-	-	1	-	-	-	-	-
		수 도 회	-	-	-	-	-	-	-	-	-	-
38	죽전15하늘이문	교 구	1	-	-	-	1	1	-	-	-	-
		수 도 회	-	-	-	-	-	-	-	-	-	-
39	천리요셉	교 구	-	-	-	-	-	-	-	-	-	-
		수 도 회	-	-	-	-	-	-	-	-	-	-
40	청덕성모승천	교 구	-	-	1	-	1	-	-	-	-	-
		수 도 회	-	-	-	-	-	-	-	-	-	-
합 계			교 구	16	10	9	1	36	5	-	1	3
			수 도 회	3	-	1	-	4	-	-	-	-

평택대리구

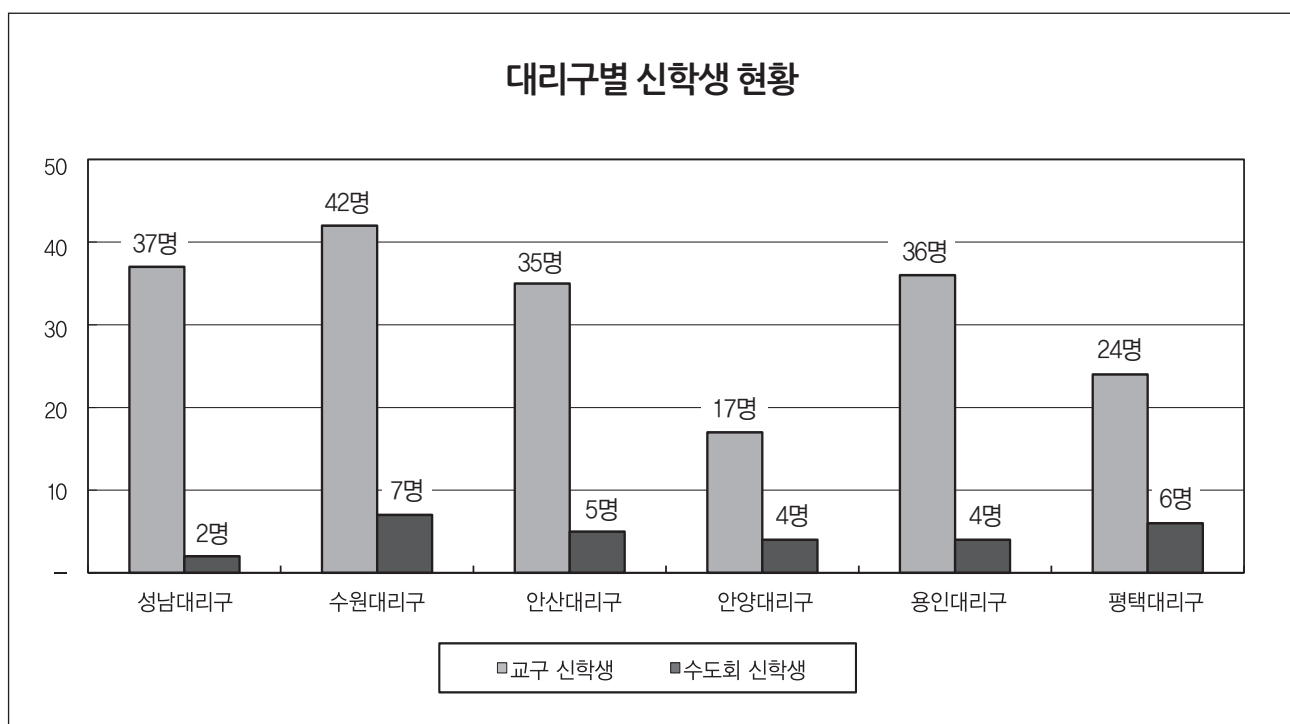
구분 본당명		소속	학부생	연구과생	휴학생	유학생	재적총수	입학	편입	제적	부제수품
1	갈 곳 동	교 구	-	-	1	1	2	-	-	-	-
		수 도 회	-	-	-	-	-	-	-	-	-
2	공 도	교 구	1	-	1	-	2	-	-	-	-
		수 도 회	-	-	-	-	-	-	-	-	-

구분 본당명		소속	학부생	연구과생	휴학생	유학생	재적총수	입학	편입	제적	부제수품
3	공 리	교 구	-	-	-	-	-	-	-	-	-
		수 도 회	-	-	-	-	-	-	-	-	-
4	기 산	교 구	-	-	-	-	-	-	-	-	-
		수 도 회	-	-	-	-	-	-	-	-	-
5	기안성바오로	교 구	-	-	-	-	-	-	-	-	-
		수 도 회	-	-	-	-	-	-	-	-	-
6	남 양	교 구	-	-	1	-	1	-	-	-	-
		수 도 회	-	-	-	-	-	-	-	-	-
7	대 천 동	교 구	1	-	-	-	1	-	-	-	-
		수 도 회	2	-	-	-	2	-	-	-	-
8	던 지 실	교 구	-	-	-	-	-	-	-	-	-
		수 도 회	-	-	-	-	-	-	-	-	-
9	동탄능동	교 구	-	-	-	-	-	-	-	-	-
		수 도 회	-	-	-	-	-	-	-	-	-
10	동탄부활	교 구	-	-	-	-	-	-	-	-	-
		수 도 회	-	-	-	-	-	-	-	-	-
11	동탄숲속	교 구	-	1	-	-	1	-	-	-	-
		수 도 회	-	-	-	-	-	-	-	-	-
12	동탄영천동	교 구	-	-	-	-	-	-	-	-	-
		수 도 회	-	-	-	-	-	-	-	-	-
13	마 도	교 구	-	-	-	-	-	-	-	-	-
		수 도 회	-	-	-	-	-	-	-	-	-
14	모 산 골	교 구	-	-	1	-	1	-	-	-	-
		수 도 회	-	1	-	-	1	-	-	-	-
15	미 리 내	교 구	-	-	-	-	-	-	-	-	-
		수 도 회	-	-	-	-	-	-	-	-	-
16	미양성요한바리사미안네	교 구	-	-	-	-	-	-	-	-	-
		수 도 회	-	-	-	-	-	-	-	-	-
17	발 안	교 구	-	1	-	-	1	-	-	-	1
		수 도 회	1	-	-	-	1	-	-	-	-
18	병 점	교 구	1	-	-	-	1	-	-	-	-
		수 도 회	-	-	-	-	-	-	-	-	-
19	봉담성체성혈	교 구	-	-	-	-	-	-	-	-	-
		수 도 회	-	-	-	-	-	-	-	-	-
20	비 봉	교 구	-	-	-	-	-	-	-	-	-
		수 도 회	-	-	-	-	-	-	-	-	-

구분 본당명		소속	학부생	연구과생	휴학생	유학생	재적총수	입학	편입	제적	부제수품
21	비전동	교구	-	1	-	-	1	-	-	-	-
		수도회	-	-	-	-	-	-	-	-	-
22	사강	교구	1	-	1	-	2	-	-	-	-
		수도회	-	-	-	-	-	-	-	-	-
23	상신	교구	-	-	-	-	-	-	-	-	-
		수도회	-	-	-	-	-	-	-	-	-
24	서신	교구	-	-	-	-	-	-	-	-	-
		수도회	-	-	-	-	-	-	-	-	-
25	서정동	교구	-	-	-	-	-	1	-	1	-
		수도회	-	-	-	-	-	-	-	-	-
26	세교동	교구	-	-	-	-	-	-	-	-	-
		수도회	1	-	-	-	1	-	-	-	-
27	세마	교구	-	-	-	-	-	-	-	1	-
		수도회	-	-	-	-	-	-	-	-	-
28	소사별	교구	-	-	-	-	-	-	-	-	-
		수도회	-	-	-	-	-	-	-	-	-
29	송서	교구	-	-	-	-	-	-	-	-	-
		수도회	-	-	-	-	-	-	-	-	-
30	송탄	교구	-	-	-	-	-	-	-	-	-
		수도회	-	-	-	-	-	-	-	-	-
31	송현	교구	1	1	-	-	2	-	-	-	1
		수도회	-	-	-	-	-	-	-	-	-
32	안녕	교구	-	-	-	-	-	-	-	-	-
		수도회	-	-	-	-	-	-	-	-	-
33	안성	교구	-	1	1	-	2	-	-	-	-
		수도회	-	-	-	-	-	-	-	-	-
34	안중	교구	-	-	-	-	-	-	-	1	-
		수도회	-	-	-	-	-	-	-	1	-
35	양성	교구	-	-	-	-	-	-	-	-	-
		수도회	1	-	-	-	1	-	-	-	-
36	오산	교구	-	-	-	-	-	-	-	-	-
		수도회	-	-	-	-	-	-	-	-	-
37	왕림	교구	1	1	1	-	3	-	-	-	-
		수도회	-	-	-	-	-	-	-	-	-
38	용이동	교구	-	-	-	-	-	-	-	-	-
		수도회	-	-	-	-	-	-	-	-	-
39	은계동	교구	-	1	-	-	1	-	-	-	-
		수도회	-	-	-	-	-	-	-	-	-

구분 본당명		소속	학부생	연구과생	휴학생	유학생	재적총수	입학	편입	제적	부제수품
40	정 남	교 구	-	-	-	-	-	-	-	-	-
		수 도 회	-	-	-	-	-	-	-	-	-
41	조 암	교 구	-	-	-	-	-	-	-	-	-
		수 도 회	-	-	-	-	-	-	-	-	-
42	죽 산	교 구	-	-	-	-	-	-	-	-	-
		수 도 회	-	-	-	-	-	-	-	-	-
43	진 사 리	교 구	1	-	-	-	1	1	-	-	-
		수 도 회	-	-	-	-	-	-	-	-	-
44	청 북	교 구	-	-	-	-	-	-	-	-	-
		수 도 회	-	-	-	-	-	-	-	-	-
45	팽 성	교 구	2	-	-	-	2	1	-	-	-
		수 도 회	-	-	-	-	-	-	-	-	-
46	평 택	교 구	-	-	-	-	-	-	-	-	-
		수 도 회	-	-	-	-	-	-	-	-	-
47	포 승	교 구	-	-	-	-	-	-	-	-	-
		수 도 회	-	-	-	-	-	-	-	-	-
48	향 남	교 구	-	-	-	-	-	-	-	-	-
		수 도 회	-	-	-	-	-	-	-	-	-
합 계		교 구	9	7	7	1	24	3	-	3	2
		수 도 회	5	1	-	-	6	-	-	1	-

구분 대리구명	소속	학부생	연구과생	휴학생	유학생	재적총수	입학	편입	제적	부제수품
성남대리구	교 구	17	9	9	2	37	2	-	1	4
	수 도 회	1	-	1	-	2	-	-	-	-
수원대리구	교 구	25	10	5	2	42	2	-	2	3
	수 도 회	5	2	-	-	7	-	-	-	1
안산대리구	교 구	20	9	5	1	35	2	-	1	4
	수 도 회	3	1	-	1	5	1	-	-	2
안양대리구	교 구	7	7	3	-	17	1	-	5	4
	수 도 회	2	-	1	1	4	-	-	-	-
용인대리구	교 구	16	10	9	1	36	5	-	1	3
	수 도 회	3	-	1	-	4	-	-	-	1
평택대리구	교 구	9	7	7	1	24	3	-	3	2
	수 도 회	5	1	-	-	6	-	-	1	-
총 계	교 구	94	52	38	7	191	15	-	13	20
	수 도 회	19	4	3	2	28	1	-	1	4



◆ IV. 수도자

1. 남자 수도회

❖ 교황청립

구 분 수도단체 및 선교단체		신 부			수 사									총계
		한국인	외국인	계	한 국 인						외 국 인			
					종신	유기	수련	청원	지원	계	종신	유기	계	
1	폰벤투알 프란치스코회	4	-	4	4	-	-	-	-	4	-	-	-	8
2	도미니코 수도회(설교자회)	3	-	3	1	-	-	-	3	4	-	-	-	7
3	마리스타 교육 수사회	-	-	-	-	-	-	-	-	-	-	-	-	-
4	마리아의 아들 수도회	3	2	5	1	6	-	-	1	8	-	-	-	13
5	말씀의 선교 수도회	1	3	4	1	-	-	-	-	1	-	-	-	5
6	성 바오로 수도회	2	-	2	2	-	-	-	-	2	-	-	-	4
7	예수의 작은 형제회	-	-	-	-	-	-	-	-	-	2	-	2	2
8	예수회	8	-	8	1	-	3	-	-	4	-	-	-	12
9	오블라피 선교 수도회	2	3	5	1	2	-	-	3	6	-	-	-	11
10	작은 형제회	3	-	3	-	-	-	-	-	-	-	-	-	3
합 계		26	8	34	11	8	3	-	7	29	2	-	2	65

❖ 교구립

구 분 수도단체 및 선교단체		신 부			수 사									총계	
		한국인	외국인	계	한 국 인					외 국 인					
					종신	유기	수련	청원	지원	계	종신	유기			계
1	미리내 천주 성삼 성직 수도회	24	-	24	21	2	2	-	1	26	-	-	-	-	50
2	한국 순교 복자 성직 수도회	7	-	7	3	-	-	3	-	6	-	-	3	3	16
합 계		31	-	31	24	2	2	3	1	32	-	-	3	3	66

❖ 사도생활단

구 분 수도단체 및 선교단체		신 부			수 사									총계	
		한국인	외국인	계	한 국 인						외국인				
					종신	유기	수련	청원	지원	시험기	계	종신	유기		계
1	예수 동자 수도회	1	-	1	-	-	1	2	1	-	4	-	-	-	5
2	천주교 사도직회	3	3	6	-	-	-	-	-	-	-	1	-	1	7
3	파리 외방 전교회	-	1	1	-	-	-	-	-	-	-	-	-	-	1
4	한국 외방 선교회	3	-	3	3	3	-	5	-	-	11	-	-	-	14
합 계		7	4	11	3	3	1	7	1	-	15	1	-	1	27

2. 여자 수도회

❖ 교황청립

구 분 수도단체 및 선교단체		수 녀									총계
		한 국 인						외 국 인			
		종신	유기	수련	청원	지원	계	종신	유기	계	
1	가난한 이들의 작은 자매회	6	-	-	-	-	6	1	-	1	7
2	가르멜 여자 수도원	7	1	-	-	-	8	-	-	-	8
3	노틀담 수녀회	20	-	-	-	-	20	-	-	-	20
4	마리아의 딸 수도회	3	-	-	-	-	3	-	-	-	3
5	마리아의 전교자 프란치스코회	25	-	-	-	-	25	2	-	2	27
6	마리아의 종 수녀회	7	-	-	-	-	7	-	-	-	7
7	사랑의 선교 수녀회	4	-	-	-	-	4	4	2	6	10
8	살레시오 수녀회	7	2	-	-	-	9	-	-	-	9
9	샬트르 성 바오로 수녀회	59	2	-	6	-	67	-	-	-	67
10	성령 선교 수녀회	-	-	-	-	-	-	3	-	3	3
11	성 바오로 딸 수녀회	19	-	-	-	-	19	-	-	-	19
12	성 클라라 수도회	8	-	-	1	-	9	-	-	-	9
13	세례자 성 요한 수녀회	5	-	-	-	-	5	1	-	1	6
14	스승 예수의 제자 수녀회	18	-	-	-	-	18	-	-	-	18
15	아찌시의 프란치스코 전교 수녀회	41	3	1	2	-	47	-	-	-	47
16	영원한 도움의 성모 수도회	82	5	-	-	-	87	-	-	-	87
17	예수 마리아 성심 전교 수녀회	4	-	-	-	-	4	-	-	-	4
18	예수 수도회	3	-	-	-	-	3	-	-	-	3
19	예수의 까리파스 수녀회	49	1	-	1	-	51	1	-	1	52
20	올리베따노 성 베네딕도 수녀회	22	-	-	-	-	22	-	-	-	22
21	원죄없으신 마리아 교육 선교 수녀회	3	-	-	-	-	3	-	-	-	3
22	천주 섭리 수녀회	48	1	-	2	-	51	1	-	1	52
23	투스 쾅 포교 베네딕도 수녀회 서울 수녀원	18	-	-	-	-	18	-	-	-	18
합 계		458	15	1	12	-	486	13	2	15	501

❖ 교구립

구 분 수도단체 및 선교단체		수 녀										총계	
		한 국 인					외 국 인						
		종신	유기	수련	청원	지원	계	종신	유기	수련	청원		계
1	말씀의 성모 영보 수녀회	104	3	1	—	—	108	—	—	—	—	—	108
2	미리내 성모 성심 수녀회	94	—	—	—	—	94	—	—	—	—	—	94
3	미리내 성 요셉 애덕 수녀회	69	4	2	—	1	76	—	—	—	—	—	76
4	성가 소비녀회	15	1	—	—	—	16	—	—	—	—	—	16
5	성 안드레아 수녀회	22	4	—	—	3	29	—	—	—	—	—	29
6	수원 성 빈센트 드볼 자비의 수녀회	160	4	3	—	2	169	—	—	—	—	—	169
7	수원 순교 가르멜 봉쇄 여자 수도회	2	—	—	—	—	2	—	—	—	—	—	2
8	예수 그리스도 수녀회	5	—	—	—	—	5	—	—	—	—	—	5
9	오순절 평화의 수녀회	6	—	—	—	—	6	—	—	—	—	—	6
10	인보 성체 수도회	124	—	—	—	—	124	—	—	—	—	—	124
11	천사의 모후 수녀회	4	1	—	1	—	6	—	—	—	—	—	6
12	파티마의 성모 프란치스코 수녀회	47	1	—	1	—	49	—	—	—	—	—	49
13	프란치스코 전교 봉사 수녀회	7	—	—	—	—	7	—	—	—	—	—	7
14	한국 순교 복자 수녀회	59	3	3	3	2	70	—	—	—	1	—	70
합 계		718	21	9	5	8	761	—	—	—	1	—	761

❖ 사도생활단

구 분 수도단체 및 선교단체		수 녀									총계
		한 국 인						외 국 인			
		종신	유기	수련	청원	지원	계	종신	유기	계	
1	성 빈첸시오 아 바오로 사랑의 딸회	3	-	-	-	-	3	1	-	1	4
2	성 황석두 루카 선교 자매회	1	-	-	-	-	1	-	-	-	1
합 계		4	-	-	-	-	4	1	-	1	5

◆ V. 성사 : 1. 세례

성남대리구

구분 본당명		예비신자		영 세 자									
		연중 총수	연말 현재	세 레 구 분				남 여 구 분			전년도 총수	증감수	증감률
				유아	어른	대세자	계	남	여	계			
1	곤 지 암	50	9	6	41	3	50	24	26	50	38	12	31.58
2	광 남 동	26	—	13	26	4	43	22	21	43	51	—8	—15.69
3	광 주	182	72	29	110	5	144	50	94	144	134	10	7.46
4	구 산	42	20	36	20	2	58	27	31	58	55	3	5.45
5	능 평	67	1	25	66	6	97	45	52	97	77	20	25.97
6	단 대 동	71	14	27	57	5	89	34	55	89	131	—42	—32.06
7	도 척	8	—	7	8	1	16	3	13	16	36	—20	—55.56
8	도촌동성베드로	36	14	2	21	—	23	7	16	23	49	—26	—53.06
9	분당성루카	112	—	49	107	7	163	59	104	163	157	6	3.82
10	분당성마르코	115	1	54	114	7	175	66	109	175	173	2	1.16
11	분당성마리아	90	17	37	69	1	107	49	58	107	74	33	44.59
12	분당성마테오	272	27	60	245	15	320	120	200	320	340	—20	—5.88
13	분당성바오로	125	44	72	56	8	136	65	71	136	150	—14	—9.33
14	분당성요한	378	76	112	302	9	423	187	236	423	433	—10	—2.31
15	산 북	6	—	—	6	—	6	2	4	6	신 설	6	신 설
16	상 대 원	31	7	—	16	5	21	10	11	21	30	—9	—30.00
17	서 부	11	—	1	11	—	12	8	4	12	3	9	300.00
18	성 남 동	76	31	28	45	3	76	43	33	76	91	—15	—16.48
19	수 진 동	74	14	18	47	3	68	28	40	68	77	—9	—11.69
20	신 장	115	20	30	78	7	115	43	72	115	144	—29	—20.14
21	신 흥 동	59	11	22	48	8	78	28	50	78	90	—12	—13.33
22	오 포	16	2	11	14	2	27	7	20	27	38	—11	—28.95
23	위례창곡동	18	17	8	1	—	9	4	5	9	신 설	9	신 설
24	은행동성가정	27	1	1	22	2	25	9	16	25	50	—25	—50.00
25	초 월	60	20	23	37	2	62	24	38	62	24	38	158.33
26	태 평 동	28	—	12	28	2	42	16	26	42	56	—14	—25.00
27	퇴 촌	36	1	17	35	2	54	14	40	54	88	—34	—38.64
28	관교성김대건안드레아	206	39	32	131	4	167	58	109	167	168	—1	—0.60
29	관교성프란치스코	56	1	36	55	1	92	43	49	92	153	—61	—39.87
30	풍 산	19	1	8	18	2	28	14	14	28	37	—9	—24.32
31	하남성경해삼바오로	80	41	30	39	1	70	30	40	70	134	—64	—47.76
합 계		2,492	501	806	1,873	117	2,796	1,139	1,657	2,796	3,081	—285	—9.25

수원대리구

구분 본당명	예비신자		영 세 자									
	연중 총수	연말 현재	세 례 구 분				남 여 구 분			전년도 총수	증감수	증감률
			유아	어른	대세자	계	남	여	계			
1 고 등 동	32	15	7	17	4	28	13	15	28	53	-25	-47.17
2 고 색 동	19	1	7	18	2	27	13	14	27	58	-31	-53.45
3 광교1동	48	11	45	34	7	86	39	47	86	105	-19	-18.10
4 광교2동	74	12	31	29	2	62	28	34	62	88	-26	-29.55
5 권선2동	29	13	19	11	2	32	13	19	32	35	-3	-8.57
6 권 선 동	279	-	86	148	12	246	109	137	246	289	-43	-14.88
7 당수성령	23	12	4	11	1	16	5	11	16	17	-1	-5.88
8 동 수 원	36	-	21	32	4	57	29	28	57	53	4	7.55
9 매향대수성	51	18	24	33	2	59	24	35	59	71	-12	-16.90
10 매 교 동	16	7	5	9	2	16	6	10	16	43	-27	-62.79
11 매 탄 동	61	23	38	38	1	77	34	43	77	79	-2	-2.53
12 버 드 내	22	3	2	19	4	25	10	15	25	42	-17	-40.48
13 북 수 동	47	14	8	32	4	44	17	27	44	41	3	7.32
14 상 촌	77	10	22	67	4	93	39	54	93	113	-20	-17.70
15 서 둔 동	44	10	19	34	4	57	24	33	57	72	-15	-20.83
16 서 천 동	31	-	15	31	-	46	17	29	46	42	4	9.52
17 서 호	15	7	7	8	1	16	11	5	16	3	13	433.33
18 세 류 동	60	16	23	40	4	67	34	33	67	37	30	81.08
19 영통성령	62	5	40	57	4	101	52	49	101	132	-31	-23.48
20 영통성요셉	42	-	40	42	1	83	29	54	83	103	-20	-19.42
21 영통영덕	60	-	25	60	4	89	31	58	89	152	-63	-41.45
22 오목천동	25	-	12	25	2	39	12	27	39	42	-3	-7.14
23 원 천 동	79	25	28	50	9	87	36	51	87	110	-23	-20.91
24 율 전 동	75	7	37	68	8	113	47	66	113	144	-31	-21.53
25 인 계 동	81	17	21	64	4	89	42	47	89	105	-16	-15.24
26 일 월	79	20	15	59	6	80	36	44	80	70	10	14.29
27 입 북 동	5	1	6	4	1	11	2	9	11	21	-10	-47.62
28 정자꽃피	88	20	32	61	6	99	38	61	99	105	-6	-5.71
29 정자동주교좌	129	73	34	56	5	95	32	63	95	135	-40	-29.63
30 조원동주교좌	92	20	33	69	11	113	38	75	113	120	-7	-5.83
31 조원솔대	81	29	22	52	-	74	31	43	74	95	-21	-22.11
32 지 동	106	6	20	100	9	129	49	80	129	101	28	27.72
33 칠 보	17	-	19	17	2	38	18	20	38	76	-38	-50.00
34 호매실동	6	1	6	4	1	11	3	8	11	-	11	1,100.00
35 화 서 동	24	-	23	24	7	54	26	28	54	49	5	10.20
36 흥 덕	51	9	31	38	2	71	33	38	71	88	-17	-19.32
합 계	2,066	405	827	1,461	142	2,430	1,020	1,410	2,430	2,889	-459	-15.89

안산대리구

구분 본당명			예비신자		영 세 자									
			연중 총수	연말 현재	세 레 구 분				남 여 구 분			전년도 총수	증감수	증감률
					유아	어른	대세자	계	남	여	계			
1	감	골	56	15	25	36	－	61	23	38	61	75	－14	－18.67
2	고	잔	14	－	5	14	2	21	9	12	21	24	－3	－12.50
3	광	명	81	3	22	98	5	125	51	74	125	116	9	7.76
4	광	문	42	12	15	30	2	47	22	25	47	40	7	17.50
5	광	북	54	11	22	33	4	59	27	32	59	79	－20	－25.32
6	군	자	39	14	16	25	4	45	27	18	45	41	4	9.76
7	능곡동성가정		24	3	4	21	－	25	7	18	25	16	9	56.25
8	대 학 동		49	17	21	25	6	52	22	30	52	27	25	92.59
9	목 감		37	1	8	27	1	36	16	20	36	18	18	100.00
10	반월성마리아		15	4	7	11	2	20	6	14	20	34	－14	－41.18
11	본오동성요한세례자		35	1	20	34	3	57	30	27	57	67	－10	－14.93
12	상 록 수		40	11	11	29	3	43	21	22	43	63	－20	－31.75
13	선부동성가정		38	3	12	35	5	52	28	24	52	53	－1	－1.89
14	성 포 동		58	14	18	44	3	65	35	30	65	77	－12	－15.58
15	소 하 동		51	17	18	34	3	55	24	31	55	84	－29	－34.52
16	시화성바오로		71	12	39	59	8	106	39	67	106	126	－20	－15.87
17	시화성베드로		42	7	1	32	2	35	13	22	35	47	－12	－25.53
18	안산성마르코		35	2	13	34	4	51	21	30	51	46	5	10.87
19	안산성마리아		36	2	14	34	3	51	18	33	51	59	－8	－13.56
20	안산성안나		37	26	7	11	－	18	10	8	18	35	－17	－48.57
21	안산성요셉		29	9	12	20	2	34	13	21	34	33	1	3.03
22	연 성		35	－	14	24	1	39	18	21	39	31	8	25.81
23	외동일치의모후		56	26	14	28	1	43	20	23	43	74	－31	－41.89
24	원 곡		46	18	14	24	2	40	15	25	40	57	－17	－29.82
25	월 피 동		94	13	12	66	4	82	33	49	82	101	－19	－18.81
26	장 곡		25	－	8	25	1	34	13	21	34	29	5	17.24
27	철 산		195	63	49	112	11	172	75	97	172	235	－63	－26.81
28	초 지 동		39	12	12	19	5	36	12	24	36	52	－16	－30.77
29	하 안		74	6	46	68	9	123	60	63	123	117	6	5.13
합 계			1,447	322	479	1,052	96	1,627	708	919	1,627	1,856	－229	－12.34

안양대 리 구

구분 본당명			예비신자		영 세 자									
			연중 총수	연말 현재	세 레 구 분				남 여 구 분			전년도 총수	증감수	증감률
					유아	어른	대세자	계	남	여	계			
1	과 천	74	—	27	74	5	106	35	71	106	117	−11	−9.40	
2	관 악	41	5	6	36	1	43	12	31	43	58	−15	−25.86	
3	군 포	109	33	17	72	3	92	42	50	92	86	6	6.98	
4	금 정	35	—	6	28	3	37	16	21	37	41	−4	−9.76	
5	대 야 미	37	6	12	25	2	39	19	20	39	34	5	14.71	
6	매 곡	70	31	23	35	4	62	23	39	62	47	15	31.91	
7	명 학	34	1	7	33	1	41	15	26	41	39	2	5.13	
8	벌 말	91	41	36	50	5	91	45	46	91	88	3	3.41	
9	범 계	64	—	35	59	10	104	42	62	104	92	12	13.04	
10	별 양 동	60	7	11	53	1	65	32	33	65	127	−62	−48.82	
11	부곡동성요셉	26	—	9	17	1	27	7	20	27	44	−17	−38.64	
12	비 산 동	56	—	61	56	3	120	52	68	120	91	29	31.87	
13	산 본	301	191	30	110	10	150	56	94	150	199	−49	−24.62	
14	석수 동	71	12	26	54	5	85	33	52	85	78	7	8.97	
15	수 리 동	85	17	34	68	1	103	39	64	103	158	−55	−34.81	
16	오 전 동	169	21	29	51	2	82	37	45	82	132	−50	−37.88	
17	왕 곡	18	10	4	12	1	17	7	10	17	18	−1	−5.56	
18	용 호	112	40	26	72	11	109	52	57	109	122	−13	−10.66	
19	의 왕	34	4	16	30	5	51	20	31	51	45	6	13.33	
20	인 덕 원	119	6	46	113	4	163	59	104	163	186	−23	−12.37	
21	중 양	149	40	31	109	14	154	66	88	154	261	−107	−41.00	
22	청계예수성심	55	15	7	36	—	43	15	28	43	34	9	26.47	
23	평 춘	188	8	50	121	9	180	86	94	180	204	−24	−11.76	
24	포 일	65	8	24	50	3	77	27	50	77	87	−10	−11.49	
25	하 우 현	4	—	—	4	—	4	2	2	4	—	4	400.00	
26	호 계 동	101	—	17	101	1	119	66	53	119	103	16	15.53	
27	호 평	109	70	27	39	—	66	28	38	66	64	2	3.13	
합 계			2,277	566	617	1,508	105	2,230	933	1,297	2,230	2,555	−325	−12.72

용인대리구

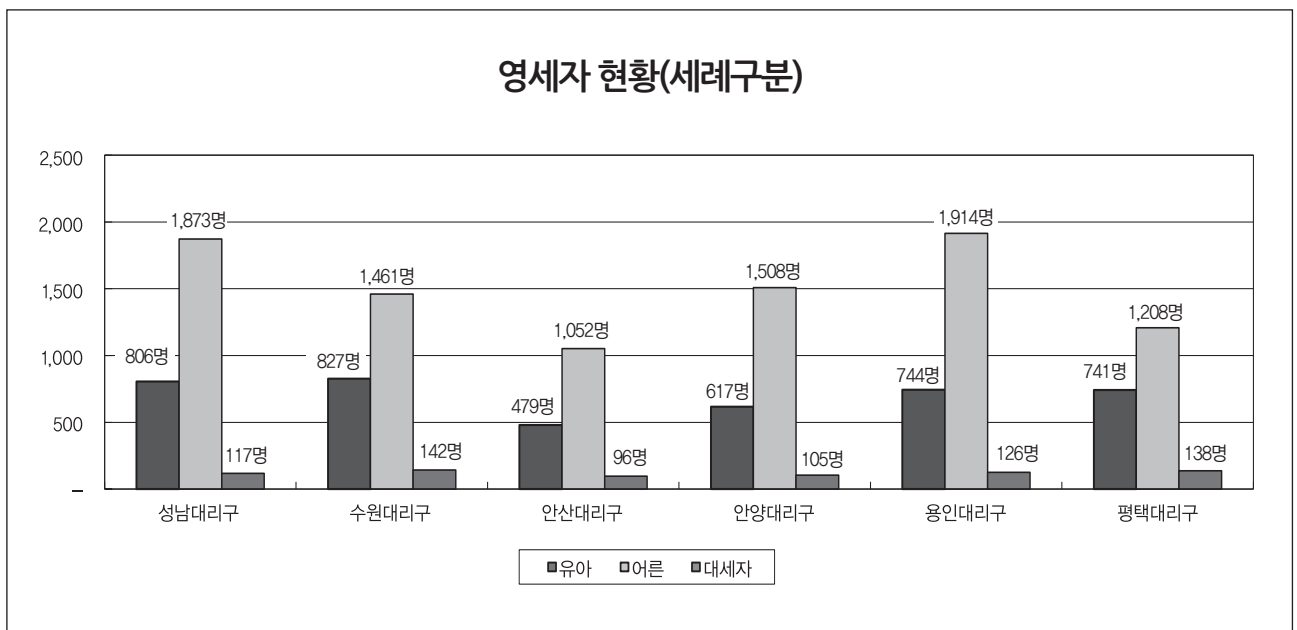
구분 본당명	예비신자		영 세 자										전년도 총수	증감수	증감률
	연중 총수	연말 현재	세 례 구 분				남 여 구 분								
			유아	어른	대세자	계	남	여	계						
1가 남	31	2	4	29	3	36	23	13	36	35	1	2.86			
2구 성	157	28	37	87	5	129	59	70	129	156	-27	-17.31			
3기흥성바오로	40	12	15	28	1	44	19	25	44	37	7	18.92			
4동백성마리아	195	100	41	95	1	137	57	80	137	102	35	34.31			
5동백성요셉	68	16	18	49	-	67	29	38	67	88	-21	-23.86			
6동천성바오로	67	-	33	67	2	102	42	60	102	99	3	3.03			
7모 전 동	38	7	10	27	4	41	20	21	41	22	19	86.36			
8모 현	41	-	11	41	3	55	25	30	55	54	1	1.85			
9문 호 리	11	-	2	11	-	13	5	8	13	19	-6	-31.58			
10반 월 성	20	7	1	12	-	13	8	5	13	18	-5	-27.78			
11백 암	18	6	4	12	2	18	7	11	18	15	3	20.00			
12보라동성가정	116	2	36	114	5	155	65	90	155	112	43	38.39			
13보 정	114	14	30	100	3	133	60	73	133	110	23	20.91			
14북 여 주	27	14	2	13	2	17	6	11	17	35	-18	-51.43			
15삼 가 동	41	10	14	31	1	46	23	23	46	16	30	187.50			
16상하성모세	69	15	19	29	6	54	34	20	54	85	-31	-36.47			
17상 현 동	210	52	73	158	7	238	116	122	238	189	49	25.93			
18성북동성마리아요셉	93	2	38	91	3	132	55	77	132	206	-74	-35.92			
19송 전	9	-	9	9	1	19	5	14	19	17	2	11.76			
20수 지	117	27	47	90	7	144	69	75	144	170	-26	-15.29			
21신 갈	150	53	39	97	6	142	54	88	142	124	18	14.52			
22신 둔	28	13	13	15	2	30	15	15	30	39	-9	-23.08			
23신 봉 동	93	25	23	68	1	92	37	55	92	83	9	10.84			
24아 미 동	33	-	12	33	3	48	25	23	48	42	6	14.29			
25양 동	7	5	2	2	-	4	-	4	4	10	-6	-60.00			
26양 수 리	24	14	3	10	1	14	6	8	14	31	-17	-54.84			
27양 지	25	10	-	15	1	16	6	10	16	36	-20	-55.56			
28양 평	96	-	20	64	2	86	38	48	86	106	-20	-18.87			
29여 주	87	15	26	73	2	101	40	61	101	58	43	74.14			
30용 문	40	23	5	16	7	28	12	16	28	67	-39	-58.21			
31용 인	97	24	13	57	5	75	36	39	75	87	-12	-13.79			
32원 삼	27	1	7	26	4	37	15	22	37	24	13	54.17			
33이 천	82	26	28	51	5	84	31	53	84	108	-24	-22.22			
34이 현	30	-	15	30	2	47	19	28	47	92	-45	-48.91			
35장 호 원	24	4	6	20	3	29	14	15	29	45	-16	-35.56			
36점 동	2	1	6	1	1	8	4	4	8	6	2	33.33			
37죽 전	142	62	32	80	7	119	44	75	119	135	-16	-11.85			
38죽전동하늘예문	204	23	31	135	3	169	80	89	169	127	42	33.07			
39천리요셉	7	-	4	7	13	24	3	21	24	22	2	9.09			
40청덕성모승천	27	6	15	21	2	38	20	18	38	35	3	8.57			
합 계	2,707	619	744	1,914	126	2,784	1,226	1,558	2,784	2,862	-78	-2.73			

평택대리구

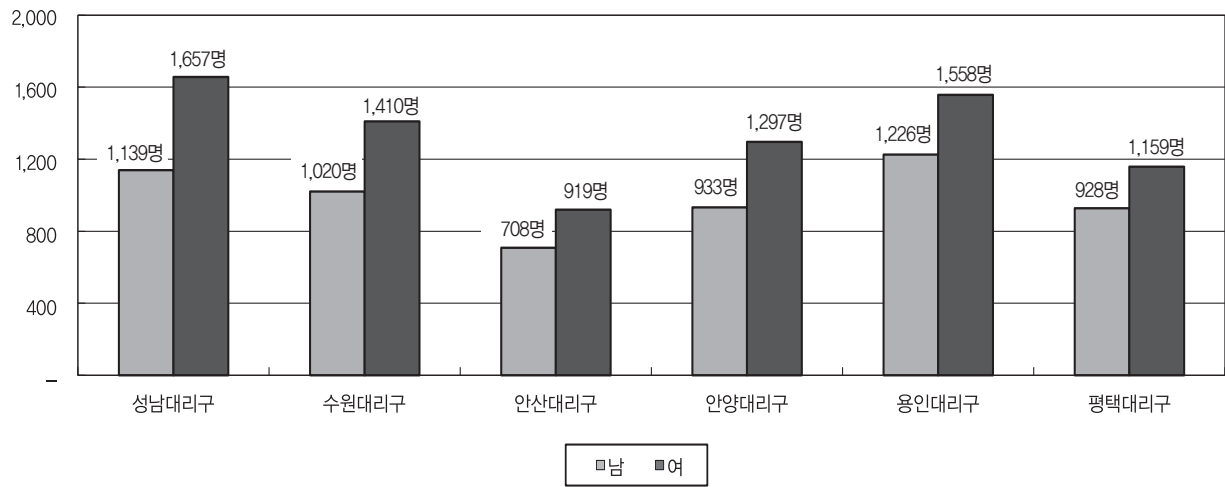
본당명	구분	예비신자		영 세 자									전년도 총수	증감수	증감률
		연중 총수	연말 현재	세 례 구 분				남 여 구 분							
				유아	어른	대세자	계	남	여	계					
1	갈 곳 동	68	25	17	38	3	58	26	32	58	70	-12	-17.14		
2	공 도	31	2	30	29	4	63	26	37	63	64	-1	-1.56		
3	궁 리	8	-	8	8	-	16	3	13	16	18	-2	-11.11		
4	기 산	31	8	24	23	1	48	23	25	48	21	27	128.57		
5	기안성바오로	49	14	13	35	5	53	23	30	53	56	-3	-5.36		
6	남 양	48	20	35	24	4	63	28	35	63	54	9	16.67		
7	대 천 동	51	25	22	26	6	54	21	33	54	68	-14	-20.59		
8	던 지 실	18	6	2	11	1	14	4	10	14	26	-12	-46.15		
9	동탄능동	49	-	40	30	3	73	35	38	73	151	-78	-51.66		
10	동탄부활	95	-	53	97	-	150	67	83	150	74	76	102.70		
11	동탄숲속	75	14	76	61	2	139	56	83	139	172	-33	-19.19		
12	동탄영천동	4	4	5	-	1	6	5	1	6	신 설	6	신 설		
13	마 도	51	9	-	42	5	47	43	4	47	26	21	80.77		
14	모 산 골	27	-	7	27	-	34	13	21	34	25	9	36.00		
15	미 리 내	11	1	-	10	3	13	7	6	13	16	-3	-18.75		
16	미양성요한대리미안네	9	1	8	8	1	17	9	8	17	36	-19	-52.78		
17	발 안	40	3	16	37	7	60	27	33	60	58	2	3.45		
18	병 점	63	1	26	62	6	94	34	60	94	91	3	3.30		
19	봉담성제성혈	35	10	18	25	4	47	18	29	47	74	-27	-36.49		
20	비 봉	3	-	2	3	-	5	2	3	5	3	2	66.67		
21	비 전 동	110	25	30	55	6	91	38	53	91	103	-12	-11.65		
22	사 강	18	11	3	7	2	12	7	5	12	22	-10	-45.45		
23	상 신	-	-	-	-	-	-	-	-	-	신 설	-	신 설		
24	서 신	11	-	5	11	-	16	6	10	16	20	-4	-20.00		
25	서 정 동	48	5	31	45	5	81	41	40	81	153	-72	-47.06		
26	세 교 동	14	6	8	8	3	19	11	8	19	42	-23	-54.76		
27	세 마	39	-	14	39	7	60	23	37	60	61	-1	-1.64		
28	소 사 별	-	-	-	-	-	-	-	-	-	신 설	-	신 설		
29	송 서	16	2	7	14	-	21	10	11	21	22	-1	-4.55		
30	송 탄	43	14	8	27	4	39	14	25	39	38	1	2.63		
31	송 현	16	-	8	16	5	29	13	16	29	63	-34	-53.97		
32	안 녕	14	7	7	7	1	15	6	9	15	23	-8	-34.78		
33	안 성	56	-	12	56	7	75	19	56	75	53	22	41.51		
34	안 중	40	9	28	31	6	65	29	36	65	70	-5	-7.14		
35	양 성	18	1	9	17	2	28	18	10	28	8	20	250.00		
36	오 산	78	19	21	54	5	80	39	41	80	83	-3	-3.61		
37	왕 립	17	11	7	6	2	15	7	8	15	20	-5	-25.00		
38	용 이 동	9	9	7	-	-	7	5	2	7	-	7	700.00		
39	은 계 동	53	24	8	29	1	38	19	19	38	50	-12	-24.00		
40	정 남	20	1	12	19	2	33	14	19	33	25	8	32.00		
41	조 암	25	4	5	21	4	30	16	14	30	43	-13	-30.23		
42	죽 산	27	2	5	25	2	32	18	14	32	12	20	166.67		
43	진 사 리	33	6	20	27	2	49	17	32	49	42	7	16.67		
44	청 복	18	12	15	6	-	21	8	13	21	35	-14	-40.00		
45	팽 성	26	6	17	20	3	40	22	18	40	55	-15	-27.27		
46	평 택	52	12	18	40	11	69	32	37	69	49	20	40.82		
47	포 승	15	1	13	14	2	29	10	19	29	25	4	16.00		
48	향 남	54	17	21	18	-	39	16	23	39	55	-16	-29.09		
합 계		1,636	347	741	1,208	138	2,087	928	1,159	2,087	2,275	-188	-8.26		

구분 대리구명	예비신자		영 세 자									
	연중 총수	연말 현재	세 례 구 분				남 여 구 분			전년도 총수	증감수	증감률
			유아	어른	대세자	계	남	여	계			
성남대리구	2,492	501	806	1,873	117	2,796	1,139	1,657	2,796	3,081	-285	-9.25
수원대리구	2,066	405	827	1,461	142	2,430	1,020	1,410	2,430	2,889	-459	-15.89
안산대리구	1,447	322	479	1,052	96	1,627	708	919	1,627	1,856	-229	-12.34
안양대리구	2,277	566	617	1,508	105	2,230	933	1,297	2,230	2,555	-325	-12.72
용인대리구	2,707	619	744	1,914	126	2,784	1,226	1,558	2,784	2,862	-78	-2.73
평택대리구	1,636	347	741	1,208	138	2,087	928	1,159	2,087	2,275	-188	-8.26
총 계	12,625	2,760	4,214	9,016	724	13,954	5,954	8,000	13,954	15,518	-1,564	-10.08

1. 예비 신자 연중 총수 : 당해 연도에 세례를 받았다 하더라도 그 해에 예비신자로 있던 사람의 총수
2. 예비 신자 연말 현재 수 : 당해 연도 말에 아직 세례를 받지 못하고 남아 있는 예비신자의 수
3. 유아 세례 : 신앙 교육을 받을 수 없는 어린이에게 베풀어진 세례
(수원교구는 만 7세 미만인 어린이만 유아세례로 본다.)
4. 영세자 수에는 대세자를 포함한다.
5. 전년도 총수 : 2015년 영세자 총수
6. 증감률 : 2015년 영세자 대비 증감률



영세자 현황(남녀구분)



◆ V. 성사 : 2. 세례 - 영세자 연령별 구분(남 · 여 · 계)

성남대리구

구분 본당명	0~4세			5~9세			10~14세			15~19세			20~24세			25~29세			30~34세		
	남	여	계	남	여	계	남	여	계	남	여	계	남	여	계	남	여	계	남	여	계
1 곤 지 암	1	3	4	1	3	4	3	1	4	-	-	-	-	1	1	-	1	1	1	1	2
2 광 남 동	6	1	7	2	5	7	1	-	1	2	-	2	-	1	1	-	1	1	-	1	1
3 광 주	5	14	19	11	6	17	3	10	13	1	8	9	-	5	5	-	8	8	3	3	6
4 구 산	13	14	27	2	7	9	1	1	2	-	-	-	-	-	-	-	-	-	-	1	1
5 능 평	12	9	21	4	3	7	1	1	2	-	-	-	-	-	-	-	3	3	3	7	10
6 단 대 동	12	13	25	-	2	2	-	-	-	-	2	2	-	-	-	2	5	7	3	4	7
7 도 척	2	4	6	-	1	1	-	-	-	-	-	-	-	1	1	-	-	-	-	-	-
8 도촌동성베드로	1	-	1	1	4	5	-	-	-	-	2	2	-	1	1	-	-	-	-	-	-
9 분당성루카	16	14	30	7	17	24	2	6	8	-	3	3	-	5	5	3	9	12	7	9	16
10 분당성마르코	19	26	45	9	11	20	4	6	10	-	1	1	2	7	9	1	7	8	2	13	15
11 분당성마리아	11	15	26	5	9	14	5	1	6	-	1	1	1	-	1	2	1	3	5	6	11
12 분당성마태오	20	26	46	11	17	28	12	9	21	4	1	5	1	6	7	6	19	25	10	25	35
13 분당성바오로	13	15	28	11	15	26	11	8	19	-	1	1	1	-	1	-	3	3	3	5	8
14 분당성요한	41	41	82	25	30	55	11	18	29	5	5	10	-	5	5	5	10	15	3	17	20
15 산 북	-	-	-	-	-	-	-	-	-	-	-	-	-	-	-	-	-	-	-	-	-
16 상 대 원	-	-	-	1	3	4	-	2	2	-	-	-	-	-	-	2	-	2	-	1	1
17 서 부	-	1	1	-	-	-	-	-	-	-	-	-	-	-	-	-	-	-	-	-	-
18 성 남 동	14	7	21	3	4	7	-	-	-	1	-	1	-	1	1	3	1	4	4	2	6
19 수 진 동	8	7	15	3	-	3	-	1	1	-	-	-	2	2	4	1	4	5	2	2	4
20 신 장	13	13	26	4	3	7	1	1	2	1	5	6	-	2	2	1	4	5	5	6	11
21 신 흥 동	6	4	10	2	4	6	1	6	7	1	-	1	-	-	-	1	3	4	5	3	8
22 오 포	1	5	6	-	3	3	1	1	2	1	-	1	-	-	-	-	-	-	-	4	4
23 위례창곡동	2	5	7	1	-	1	-	-	-	-	-	-	-	-	-	-	-	-	-	-	-
24 은행동성가정	1	-	1	1	-	1	1	1	2	2	1	3	-	-	-	-	-	-	1	1	2
25 초 월	5	9	14	3	3	6	2	1	3	1	2	3	-	-	-	1	2	3	-	2	2
26 태 평 동	5	4	9	1	2	3	2	1	3	-	-	-	-	2	2	-	-	-	-	1	1
27 퇴 춘	4	10	14	3	6	9	-	-	-	-	-	-	-	-	-	-	-	-	1	3	4
28 관교성김대건안드레아	10	14	24	13	24	37	4	10	14	3	1	4	1	3	4	1	4	5	-	6	6
29 관교성프란치스코	16	16	32	4	7	11	6	1	7	-	-	-	1	1	2	1	2	3	1	2	3
30 풍 산	1	6	7	-	2	2	-	-	-	-	-	-	1	-	1	2	1	3	-	1	1
31 하남성정하삼바오로	9	7	16	5	6	11	2	2	4	2	3	5	-	1	1	1	2	3	2	-	2
합 계	267	303	570	133	197	330	74	88	162	24	36	60	10	44	54	33	90	123	61	126	187

성남대리구

구분 본당명	35~39세			40~44세			45~49세			50~54세			55~59세			60~64세			65~69세		
	남	여	계	남	여	계	남	여	계	남	여	계	남	여	계	남	여	계	남	여	계
1 곤 지 암	3	-	3	3	1	4	4	-	4	-	2	2	-	4	4	5	3	8	1	-	1
2 광 남 동	1	1	2	-	5	5	1	1	2	2	2	4	3	1	4	-	1	1	2	1	3
3 광 주	5	6	11	3	7	10	5	2	7	4	5	9	3	7	10	1	2	3	-	3	3
4 구 산	5	1	6	2	2	4	-	-	-	1	3	4	-	1	1	-	1	1	-	-	-
5 능 평	2	7	9	3	3	6	1	6	7	4	3	7	3	1	4	2	1	3	3	5	8
6 단 대 동	2	2	4	3	2	5	-	3	3	2	6	8	1	2	3	3	2	5	-	8	8
7 도 척	-	-	-	1	-	1	-	-	-	-	-	-	-	3	3	-	-	-	-	-	-
8 도촌동성베드로	-	1	1	-	-	-	1	2	3	-	1	1	2	2	4	1	2	3	-	-	-
9 분당성루카	2	8	10	1	5	6	6	7	13	-	2	2	3	2	5	-	4	4	3	3	6
10 분당성마르코	2	7	9	6	6	12	3	5	8	5	3	8	5	6	11	3	2	5	2	2	4
11 분당성마리아	1	6	7	4	6	10	4	2	6	1	3	4	-	-	-	5	1	6	1	2	3
12 분당성마테오	7	19	26	10	16	26	5	16	21	6	7	13	6	10	16	3	8	11	5	3	8
13 분당성바오로	1	4	5	3	5	8	5	2	7	3	-	3	3	3	6	1	5	6	3	1	4
14 분당성요한	7	22	29	12	22	34	17	18	35	14	12	26	12	11	23	8	6	14	4	3	7
15 산 북	-	-	-	-	-	-	-	-	-	-	1	1	1	2	3	1	-	1	-	-	-
16 상 대 원	1	1	2	1	1	2	2	-	2	-	1	1	2	-	2	-	1	1	-	-	-
17 서 부	-	-	-	2	1	3	1	-	1	3	-	3	1	-	1	1	-	1	-	-	-
18 성 남 동	-	4	4	2	1	3	1	3	4	2	1	3	1	1	2	2	-	2	5	3	8
19 수 진 동	-	1	1	2	3	5	1	2	3	-	1	1	4	3	7	2	4	6	1	3	4
20 신 장	2	3	5	2	2	4	3	7	10	-	2	2	2	7	9	3	3	6	-	3	3
21 신 흥 동	2	3	5	3	3	6	-	2	2	-	2	2	3	-	3	1	3	4	1	6	7
22 오 포	2	4	6	1	-	1	-	1	1	-	-	-	-	-	-	-	1	1	-	-	-
23 위례창곡동	-	-	-	1	-	1	-	-	-	-	-	-	-	-	-	-	-	-	-	-	-
24 은행동성가정	-	1	1	1	2	3	-	-	-	1	3	4	-	2	2	1	1	2	-	2	2
25 초 월	1	4	5	1	2	3	5	-	5	2	6	8	1	1	2	1	2	3	1	-	1
26 태 평 동	1	3	4	1	-	1	1	2	3	1	1	2	1	1	2	-	4	4	2	1	3
27 퇴 춘	-	3	3	-	3	3	-	2	2	-	2	2	2	3	5	2	4	6	1	1	2
28 관교성김대현안드레아	1	11	12	3	5	8	6	10	16	6	6	12	2	4	6	4	3	7	1	2	3
29 관교성프란치스코	1	3	4	1	4	5	3	2	5	2	4	6	4	3	7	1	-	1	1	1	2
30 풍 산	1	1	2	3	-	3	1	-	1	-	-	-	1	1	2	-	1	1	-	-	-
31 하남성정하상바오로	1	-	1	1	5	6	1	2	3	1	2	3	1	2	3	1	2	3	1	-	1
합 계	51	126	177	76	112	188	77	97	174	60	81	141	67	83	150	52	67	119	38	53	91

70~74세			75~79세			80~84세			85~89세			90~94세			95~99세			100세이상			연령미상		
남	여	계	남	여	계	남	여	계	남	여	계	남	여	계	남	여	계	남	여	계	남	여	계
2	1	3	-	2	2	-	1	1	-	2	2	-	-	-	-	-	-	-	-	-	-	-	-
-	-	-	1	-	1	-	-	-	1	-	1	-	-	-	-	-	-	-	-	-	-	-	-
-	2	2	4	2	6	2	3	5	-	-	-	-	1	1	-	-	-	-	-	-	-	-	-
1	-	1	-	-	-	-	-	-	1	-	1	1	-	1	-	-	-	-	-	-	-	-	-
3	1	4	2	1	3	1	1	2	-	-	-	-	-	-	1	-	1	-	-	-	-	-	-
1	2	3	1	-	1	2	1	3	1	1	2	1	-	1	-	-	-	-	-	-	-	-	-
-	1	1	-	-	-	-	-	-	-	2	2	-	1	1	-	-	-	-	-	-	-	-	-
1	1	2	-	-	-	-	-	-	-	-	-	-	-	-	-	-	-	-	-	-	-	-	-
2	5	7	4	3	7	1	2	3	1	-	1	1	-	1	-	-	-	-	-	-	-	-	-
3	2	5	-	1	1	-	2	2	-	2	2	-	-	-	-	-	-	-	-	-	-	-	-
1	2	3	1	1	2	1	1	2	1	-	1	-	-	-	-	-	-	-	1	1	-	-	-
2	4	6	4	5	9	3	4	7	2	3	5	1	2	3	2	-	2	-	-	-	-	-	-
2	-	2	1	1	2	2	1	3	1	1	2	1	1	2	-	-	-	-	-	-	-	-	-
7	5	12	6	5	11	6	1	7	2	3	5	2	-	2	-	-	-	-	2	2	-	-	-
-	-	-	-	-	-	-	1	1	-	-	-	-	-	-	-	-	-	-	-	-	-	-	-
-	-	-	1	-	1	-	1	1	-	-	-	-	-	-	-	-	-	-	-	-	-	-	-
-	2	2	-	-	-	-	-	-	-	-	-	-	-	-	-	-	-	-	-	-	-	-	-
2	3	5	3	2	5	-	-	-	-	-	-	-	-	-	-	-	-	-	-	-	-	-	-
-	-	-	-	2	2	1	3	4	-	-	-	-	2	2	1	-	1	-	-	-	-	-	-
4	4	8	1	2	3	-	3	3	1	1	2	-	1	1	-	-	-	-	-	-	-	-	-
2	4	6	-	4	4	-	2	2	-	-	-	-	-	-	-	1	1	-	-	-	-	-	-
-	-	-	-	1	1	1	-	1	-	-	-	-	-	-	-	-	-	-	-	-	-	-	-
-	-	-	-	-	-	-	-	-	-	-	-	-	-	-	-	-	-	-	-	-	-	-	-
-	-	-	-	1	1	-	-	-	-	1	1	-	-	-	-	-	-	-	-	-	-	-	-
-	1	1	-	2	2	-	-	-	-	1	1	-	-	-	-	-	-	-	-	-	-	-	-
-	2	2	-	-	-	-	2	2	1	-	1	-	-	-	-	-	-	-	-	-	-	-	-
-	2	2	-	1	1	-	-	-	1	-	1	-	-	-	-	-	-	-	-	-	-	-	-
1	2	3	-	1	1	-	2	2	-	-	-	1	1	2	-	-	-	1	-	1	-	-	-
1	2	3	-	-	-	-	-	-	-	-	-	-	1	1	-	-	-	-	-	-	-	-	-
1	-	1	1	1	2	1	-	1	1	-	1	-	-	-	-	-	-	-	-	-	-	-	-
1	3	4	1	1	2	-	2	2	-	-	-	-	-	-	-	-	-	-	-	-	-	-	-
37	51	88	31	39	70	21	33	54	14	17	31	8	10	18	4	1	5	1	3	4	-	-	-

수원대리구

구분 본당명	0~4세			5~9세			10~14세			15~19세			20~24세			25~29세			30~34세		
	남	여	계	남	여	계	남	여	계	남	여	계	남	여	계	남	여	계	남	여	계
1 고 등 동	3	1	4	3	-	3	-	1	1	1	-	1	-	-	-	-	1	1	1	-	1
2 고 색 동	3	2	5	-	1	1	1	-	1	1	1	2	1	1	2	-	1	1	1	1	2
3 광교1동	15	5	20	9	10	19	4	3	7	1	-	1	-	2	2	-	2	2	1	3	4
4 광교2동	12	13	25	5	7	12	-	-	-	-	-	-	-	-	-	-	3	3	2	-	2
5 권선2동	4	9	13	4	2	6	1	-	1	-	-	-	-	-	-	-	1	1	1	2	3
6 권 선 동	31	24	55	14	16	30	12	6	18	1	2	3	-	6	6	3	8	11	8	15	23
7 당수성령	1	2	3	1	2	3	1	2	3	-	-	-	-	-	-	-	-	-	-	2	2
8 동 수 원	9	6	15	3	2	5	1	-	1	-	-	-	-	3	3	-	2	2	3	2	5
9 망포동수심	5	6	11	11	8	19	2	5	7	-	-	-	-	-	-	-	5	5	-	1	1
10 매 교 동	3	1	4	-	-	-	-	1	1	-	-	-	-	-	-	1	2	3	-	2	2
11 매 탄 동	12	6	18	5	8	13	-	7	7	1	1	2	-	2	2	1	-	1	2	7	9
12 버드내	-	2	2	-	1	1	-	-	-	1	2	3	-	-	-	1	1	2	3	1	4
13 북수동	3	4	7	-	1	1	-	1	1	-	1	1	-	1	1	-	3	3	1	1	2
14 상 촌	8	5	13	7	12	19	4	7	11	1	-	1	-	1	1	1	2	3	-	1	1
15 서 둔 동	4	9	13	2	5	7	1	1	2	1	-	1	1	1	2	-	3	3	1	1	2
16 서 천 동	6	5	11	-	2	2	2	1	3	-	-	-	-	2	2	2	3	5	1	3	4
17 서 호	2	3	5	2	-	2	-	-	-	-	-	-	-	-	-	-	1	1	1	1	2
18 세 류 동	10	9	19	3	1	4	2	-	2	-	1	1	-	1	1	-	-	-	2	2	4
19 영통성령	14	10	24	11	8	19	9	4	13	-	1	1	1	3	4	1	-	1	-	6	6
20 영통성요셉	14	14	28	5	8	13	1	4	5	-	1	1	-	1	1	-	2	2	1	6	7
21 영통영덕	8	10	18	1	8	9	3	5	8	1	1	2	-	1	1	2	-	2	-	3	3
22 오목천동	3	3	6	2	3	5	1	2	3	1	3	4	-	-	-	-	1	1	-	3	3
23 원 천 동	9	14	23	3	7	10	1	2	3	-	-	-	1	3	4	2	2	4	3	6	9
24 율 전 동	14	13	27	9	5	14	2	2	4	-	-	-	1	2	3	3	7	10	4	1	5
25 인 계 동	9	8	17	7	6	13	2	3	5	1	2	3	-	1	1	-	2	2	1	3	4
26 일 월	5	5	10	6	5	11	3	2	5	1	2	3	1	3	4	-	3	3	-	1	1
27 입 북 동	1	3	4	-	2	2	-	-	-	-	-	-	-	-	-	-	-	-	-	1	1
28 정자꽃미	11	17	28	4	2	6	1	4	5	2	-	2	1	1	2	1	4	5	1	4	5
29 정자동주교좌	10	15	25	2	4	6	1	2	3	-	1	1	-	-	-	1	3	4	2	3	5
30 조원동주교좌	9	22	31	1	2	3	3	1	4	-	-	-	-	3	3	2	4	6	-	7	7
31 조원솔대	9	8	17	6	3	9	3	4	7	-	-	-	1	3	4	-	1	1	1	1	2
32 지 동	8	11	19	3	-	3	-	4	4	-	1	1	1	4	5	7	14	21	6	7	13
33 칠 보	6	4	10	4	4	8	1	-	1	-	1	1	1	-	1	-	-	-	-	5	5
34 호매실동	1	4	5	-	1	1	-	-	-	-	-	-	-	-	-	-	-	-	-	-	-
35 화 서 동	7	5	12	7	3	10	-	1	1	-	-	-	-	2	2	-	-	-	-	1	1
36 흥 덕	11	12	23	7	6	13	-	1	1	1	-	1	-	-	-	-	-	-	2	4	6
합 계	280	290	570	147	155	302	62	76	138	15	21	36	10	47	57	28	81	109	49	107	156

35~39세			40~44세			45~49세			50~54세			55~59세			60~64세			65~69세			70~74세		
남	여	계	남	여	계	남	여	계	남	여	계	남	여	계	남	여	계	남	여	계	남	여	계
-	1	1	1	1	2	1	2	3	1	1	2	-	1	1	-	-	-	1	1	2	-	-	-
-	-	-	2	3	5	1	1	2	1	2	3	-	-	-	1	1	2	-	-	-	-	-	-
1	3	4	2	7	9	-	4	4	1	1	2	2	1	3	-	1	1	-	1	1	2	2	4
1	3	4	3	2	5	-	-	-	1	2	3	2	1	3	1	1	2	1	-	1	-	-	-
1	4	5	-	-	-	-	-	-	-	-	-	-	1	1	-	-	-	-	-	-	-	-	-
10	14	24	6	10	16	4	10	14	5	8	13	4	2	6	5	1	6	-	4	4	1	2	3
-	2	2	-	1	1	-	-	-	-	-	-	-	-	-	-	-	-	1	-	1	-	-	-
1	2	3	2	2	4	5	1	6	-	-	-	1	2	3	2	4	6	2	-	2	-	1	1
-	2	2	1	2	3	2	3	5	2	2	4	-	-	-	1	-	1	-	-	-	-	1	1
1	-	1	-	1	1	-	-	-	1	-	1	-	1	1	-	1	1	-	-	-	-	-	-
1	3	4	1	1	2	5	3	8	2	2	4	2	-	2	1	-	1	-	-	-	1	-	1
-	-	-	1	-	1	-	1	1	1	2	3	1	2	3	-	2	2	-	1	1	1	-	1
-	3	3	2	1	3	-	1	1	1	1	2	3	-	3	3	3	6	-	2	2	3	1	4
1	6	7	2	8	10	8	4	12	4	1	5	-	3	3	1	-	1	-	2	2	-	-	-
3	2	5	3	-	3	-	-	-	4	2	6	-	1	1	3	3	6	-	1	1	-	2	2
2	7	9	-	2	2	2	3	5	1	-	1	-	-	-	1	1	2	-	-	-	-	-	-
1	-	1	-	-	-	1	-	1	2	-	2	1	-	1	1	-	1	-	-	-	-	-	-
1	1	2	2	4	6	-	1	1	-	4	4	4	2	6	3	2	5	2	1	3	1	1	2
1	5	6	6	5	11	1	1	2	2	1	3	2	-	2	1	1	2	-	-	-	-	2	2
2	7	9	3	3	6	2	3	5	1	1	2	-	-	-	-	-	-	-	-	-	-	3	3
1	11	12	2	4	6	2	4	6	4	4	8	2	-	2	1	1	2	-	2	2	2	1	3
-	1	1	-	2	2	3	2	5	-	-	-	-	-	-	1	1	2	-	1	1	-	-	-
1	3	4	-	2	2	3	-	3	2	1	3	3	-	3	-	1	1	1	4	5	3	1	4
3	6	9	3	4	7	2	5	7	-	4	4	-	3	3	2	1	3	1	-	1	1	2	3
3	5	8	5	2	7	5	7	12	3	2	5	1	2	3	-	-	-	2	2	4	-	-	-
2	3	5	-	3	3	4	1	5	2	4	6	5	-	5	1	2	3	2	3	5	3	-	3
-	-	-	-	-	-	-	-	-	-	2	2	1	-	1	-	-	-	-	-	-	-	-	-
4	7	11	2	6	8	1	6	7	2	4	6	2	1	3	-	2	2	-	1	1	1	1	2
2	8	10	-	5	5	1	1	2	3	5	8	3	6	9	4	3	7	-	4	4	-	2	2
1	2	3	1	2	3	4	4	8	2	7	9	3	1	4	2	5	7	3	1	4	3	1	4
1	3	4	2	2	4	1	4	5	3	4	7	2	3	5	-	-	-	1	1	2	1	2	3
3	5	8	2	7	9	4	6	10	3	7	10	5	7	12	2	3	5	-	2	2	-	-	-
1	-	1	2	2	4	1	1	2	-	-	-	1	2	3	-	-	-	-	-	-	-	-	-
-	-	-	1	-	1	-	-	-	-	-	-	-	1	1	-	1	1	-	-	-	1	-	1
1	2	3	-	1	1	2	1	3	1	1	2	1	1	2	2	3	5	1	3	4	2	1	3
3	4	7	2	3	5	1	1	2	-	-	-	3	2	5	1	-	1	1	1	2	-	-	-
53	125	178	59	98	157	66	81	147	55	75	130	54	46	100	40	44	84	19	38	57	26	26	52

수원대리구

구분 본당명	75~79세			80~84세			85~89세			90~94세			95~99세			100세이상			연령미상		
	남	여	계	남	여	계	남	여	계	남	여	계	남	여	계	남	여	계	남	여	계
1 고 등 동	-	2	2	1	1	2	-	2	2	-	-	-	-	-	-	-	-	-	-	-	-
2 고 색 동	1	-	1	-	-	-	-	-	-	-	-	-	-	-	-	-	-	-	-	-	-
3 광교1동	-	1	1	1	-	1	-	1	1	-	-	-	-	-	-	-	-	-	-	-	-
4 광교2동	-	2	2	-	-	-	-	-	-	-	-	-	-	-	-	-	-	-	-	-	-
5 권선2동	1	-	1	-	-	-	-	-	-	1	-	1	-	-	-	-	-	-	-	-	-
6 권 선 동	1	4	5	3	1	4	-	-	-	1	4	5	-	-	-	-	-	-	-	-	-
7 당수성령	-	-	-	-	-	-	1	-	1	-	-	-	-	-	-	-	-	-	-	-	-
8 동 수 원	-	1	1	-	-	-	-	-	-	-	-	-	-	-	-	-	-	-	-	-	-
9 망포동예수성심	-	-	-	-	-	-	-	-	-	-	-	-	-	-	-	-	-	-	-	-	-
10 매 교 동	-	1	1	-	-	-	-	-	-	-	-	-	-	-	-	-	-	-	-	-	-
11 매 탄 동	-	2	2	-	-	-	-	1	1	-	-	-	-	-	-	-	-	-	-	-	-
12 버드내	-	-	-	1	-	1	-	-	-	-	-	-	-	-	-	-	-	-	-	-	-
13 북수동	-	1	1	-	1	1	1	1	2	-	-	-	-	-	-	-	-	-	-	-	-
14 상 촌	1	-	1	-	2	2	1	-	1	-	-	-	-	-	-	-	-	-	-	-	-
15 서 둔 동	1	-	1	-	-	-	-	1	1	-	1	1	-	-	-	-	-	-	-	-	-
16 서 천 동	-	-	-	-	-	-	-	-	-	-	-	-	-	-	-	-	-	-	-	-	-
17 서 호	-	-	-	-	-	-	-	-	-	-	-	-	-	-	-	-	-	-	-	-	-
18 세 류 동	-	2	2	3	1	4	1	-	1	-	-	-	-	-	-	-	-	-	-	-	-
19 영통성령	1	-	1	1	-	1	-	1	1	1	-	1	-	-	-	-	1	1	-	-	-
20 영통성요셉	-	-	-	-	-	-	-	1	1	-	-	-	-	-	-	-	-	-	-	-	-
21 영통영덕	-	-	-	1	1	2	-	1	1	1	1	2	-	-	-	-	-	-	-	-	-
22 오목천동	-	-	-	-	2	2	1	2	3	-	1	1	-	-	-	-	-	-	-	-	-
23 원 천 동	2	1	3	1	2	3	1	1	2	-	-	-	-	1	1	-	-	-	-	-	-
24 율 전 동	1	3	4	-	4	4	-	1	1	1	2	3	-	1	1	-	-	-	-	-	-
25 인 계 동	2	1	3	-	1	1	1	-	1	-	-	-	-	-	-	-	-	-	-	-	-
26 일 월	-	2	2	1	3	4	-	1	1	-	1	1	-	-	-	-	-	-	-	-	-
27 입 북 동	-	-	-	-	1	1	-	-	-	-	-	-	-	-	-	-	-	-	-	-	-
28 정자꽃피	3	-	3	1	-	1	-	1	1	1	-	1	-	-	-	-	-	-	-	-	-
29 정자동주교좌	-	-	-	1	-	1	1	1	2	1	-	1	-	-	-	-	-	-	-	-	-
30 조원동주교좌	1	4	5	1	5	6	2	2	4	-	2	2	-	-	-	-	-	-	-	-	-
31 조원솔대	-	2	2	-	1	1	-	1	1	-	-	-	-	-	-	-	-	-	-	-	-
32 지 동	1	1	2	3	-	3	-	1	1	-	-	-	1	-	1	-	-	-	-	-	-
33 칠 보	-	-	-	-	-	-	1	-	1	-	1	1	-	-	-	-	-	-	-	-	-
34 호매실동	-	-	-	-	1	1	-	-	-	-	-	-	-	-	-	-	-	-	-	-	-
35 화 서 동	1	1	2	1	-	1	-	2	2	-	-	-	-	-	-	-	-	-	-	-	-
36 흥 덕	1	3	4	-	-	-	-	-	-	-	1	1	-	-	-	-	-	-	-	-	-
합 계	18	34	52	20	27	47	11	22	33	7	14	21	1	2	3	-	1	1	-	-	-

안산대리구

구분 본당명		0~4세			5~9세			10~14세			15~19세			20~24세			25~29세			30~34세		
		남	여	계	남	여	계	남	여	계	남	여	계	남	여	계	남	여	계	남	여	계
1	감 골	9	6	15	2	5	7	2	2	4	1	1	2	-	-	-	1	2	3	3	5	8
2	고 잔	-	-	-	-	4	4	3	-	3	-	-	-	-	2	2	1	-	1	-	-	-
3	광 명	9	8	17	3	6	9	3	3	6	3	1	4	1	1	2	2	7	9	5	4	9
4	광 문	6	5	11	2	2	4	2	1	3	1	-	1	-	-	-	-	2	2	3	2	5
5	광 북	10	8	18	2	2	4	-	-	-	-	-	-	-	1	1	1	3	4	1	2	3
6	군 자	4	4	8	6	1	7	1	2	3	-	-	-	1	-	1	-	2	2	5	3	8
7	능곡동성가정	-	1	1	-	3	3	-	-	-	-	1	1	1	-	1	1	2	3	-	-	-
8	대 학 동	8	7	15	4	1	5	1	1	2	-	3	3	-	1	1	-	3	3	2	3	5
9	목 감	3	2	5	2	1	3	2	-	2	-	-	-	-	1	1	-	1	1	2	1	3
10	반월성마리아	-	5	5	1	-	1	-	1	1	1	-	1	-	-	-	-	-	-	-	-	-
11	본오동성요한세례자	8	1	9	4	3	7	5	2	7	-	1	1	-	2	2	1	2	3	4	4	8
12	상 록 수	6	3	9	2	1	3	3	2	5	-	2	2	-	-	-	-	2	2	1	1	2
13	선부동성가정	7	3	10	2	3	5	2	-	2	2	2	4	2	-	2	3	3	6	2	1	3
14	성 포 동	8	4	12	-	3	3	2	1	3	2	1	3	1	2	3	2	2	4	5	3	8
15	소 하 동	6	5	11	2	1	3	4	4	8	-	-	-	1	-	1	-	2	2	-	-	-
16	시화성바오로	11	15	26	3	7	10	1	5	6	1	3	4	1	2	3	3	4	7	1	1	2
17	시화성베드로	1	-	1	2	-	2	1	-	1	-	2	2	-	1	1	1	1	2	1	2	3
18	안산성마르코	5	4	9	3	2	5	1	1	2	-	-	-	-	1	1	2	1	3	-	1	1
19	안산성마리아	5	6	11	1	2	3	2	3	5	-	1	1	-	-	-	1	2	3	1	-	1
20	안산성안나	1	3	4	3	1	4	5	1	6	-	-	-	-	-	-	-	-	-	-	-	-
21	안산성요셉	3	6	9	-	-	-	3	-	3	-	-	-	-	1	1	-	1	1	2	3	5
22	연 성	5	3	8	3	5	8	4	1	5	-	1	1	-	-	-	1	1	2	-	1	1
23	와동일치의모후	2	4	6	4	1	5	1	4	5	2	1	3	1	2	3	2	2	4	1	-	1
24	원 곡	5	7	12	2	1	3	1	1	2	-	4	4	-	-	-	1	3	4	-	2	2
25	월 피 동	4	6	10	2	1	3	1	1	2	1	3	4	3	1	4	3	4	7	2	6	8
26	장 곡	4	3	7	1	5	6	1	-	1	2	3	5	-	-	-	-	-	-	-	-	-
27	철 산	16	16	32	14	11	25	8	3	11	2	2	4	1	3	4	-	7	7	6	10	16
28	초 지 동	2	4	6	2	-	2	2	5	7	-	2	2	-	2	2	-	3	3	-	3	3
29	하 안	14	13	27	6	6	12	5	4	9	1	1	2	1	2	3	-	2	2	3	7	10
합 계		162	152	314	78	78	156	66	48	114	19	35	54	14	25	39	26	64	90	50	65	115

안산대리구

구분 본당명		35~39세			40~44세			45~49세			50~54세			55~59세			60~64세			65~69세		
		남	여	계	남	여	계	남	여	계	남	여	계	남	여	계	남	여	계	남	여	계
1	감 골	1	1	2	-	3	3	3	3	6	1	3	4	-	1	1	-	-	-	-	1	1
2	고 잔	1	2	3	-	-	-	-	2	2	1	1	2	-	-	-	-	1	1	-	-	-
3	광 명	1	4	5	3	5	8	4	6	10	1	8	9	3	5	8	6	8	14	3	3	6
4	광 문	-	4	4	-	-	-	2	1	3	2	3	5	-	3	3	1	1	2	1	-	1
5	광 북	2	5	7	-	-	-	-	2	2	1	2	3	-	4	4	1	1	2	3	2	5
6	군 자	1	2	3	-	1	1	2	1	3	-	-	-	1	-	1	1	1	2	1	-	1
7	능곡동성가정	-	2	2	-	4	4	1	-	1	-	1	1	1	2	3	2	1	3	-	-	-
8	대 학 동	-	1	1	1	-	1	-	1	1	-	3	3	2	1	3	-	1	1	2	-	2
9	목 감	1	3	4	1	4	5	-	1	1	-	-	-	-	2	2	2	3	5	1	1	2
10	반월성마리아	-	-	-	-	-	-	1	-	1	-	2	2	-	1	1	-	2	2	1	3	4
11	본오동성요한세례자	-	-	-	1	-	1	1	1	2	-	4	4	1	2	3	1	1	2	1	-	1
12	상 룽 수	1	4	5	1	1	2	-	1	1	-	1	1	3	-	3	-	-	-	1	-	1
13	선부동성가정	1	2	3	2	1	3	-	2	2	2	2	4	-	1	1	1	2	3	-	-	-
14	성 포 동	2	1	3	1	4	5	4	1	5	1	1	2	3	1	4	-	3	3	2	2	4
15	소 하 동	-	2	2	2	5	7	1	2	3	1	1	2	2	-	2	1	3	4	1	2	3
16	시화성바오로	5	4	9	3	2	5	1	6	7	1	6	7	2	1	3	1	3	4	-	3	3
17	시화성베드로	2	-	2	1	2	3	-	3	3	3	3	6	1	1	2	-	1	1	-	1	1
18	안산성마르코	1	7	8	1	1	2	1	-	1	-	-	-	1	1	2	-	2	2	2	1	3
19	안산성마리아	1	5	6	2	3	5	2	2	4	1	1	2	-	2	2	-	2	2	-	1	1
20	안산성안나	1	2	3	-	1	1	-	-	-	-	-	-	-	-	-	-	-	-	-	-	-
21	안산성요셉	1	1	2	-	1	1	-	1	1	1	1	2	1	-	1	-	-	-	-	3	3
22	연 성	-	1	1	2	6	8	2	-	2	-	1	1	-	-	-	1	-	1	-	-	-
23	외동일치의모후	1	2	3	-	1	1	2	-	2	-	2	2	2	2	4	1	-	1	1	-	1
24	원 곡	1	1	2	-	1	1	1	-	1	1	1	2	-	1	1	1	2	3	-	-	-
25	월 피 동	4	4	8	3	2	5	-	3	3	3	2	5	3	2	5	-	6	6	2	1	3
26	장 곡	2	3	5	1	4	5	-	2	2	-	1	1	-	-	-	-	-	-	-	-	-
27	철 산	5	6	11	3	6	9	3	13	16	1	3	4	3	4	7	2	1	3	4	2	6
28	초 지 동	2	2	4	-	-	-	-	1	1	-	-	-	1	-	1	-	-	-	-	-	-
29	하 안	3	3	6	5	7	12	4	5	9	2	2	4	5	1	6	3	-	3	3	2	5
합 계		40	74	114	33	65	98	35	60	95	23	55	78	35	38	73	25	45	70	29	28	57

70~74세			75~79세			80~84세			85~89세			90~94세			95~99세			100세이상			연령미상		
남	여	계	남	여	계	남	여	계	남	여	계	남	여	계	남	여	계	남	여	계	남	여	계
-	1	1	-	1	1	-	1	1	-	1	1	-	1	1	-	-	-	-	-	-	-	-	-
-	-	-	1	-	1	-	-	-	1	-	1	-	-	-	-	-	-	1	-	1	-	-	-
3	4	7	-	-	-	1	-	1	-	-	-	-	1	1	-	-	-	-	-	-	-	-	-
1	-	1	1	1	2	-	-	-	-	-	-	-	-	-	-	-	-	-	-	-	-	-	-
3	-	3	2	-	2	-	-	-	1	-	1	-	-	-	-	-	-	-	-	-	-	-	-
2	-	2	1	1	2	-	-	-	1	-	1	-	-	-	-	-	-	-	-	-	-	-	-
-	-	-	1	-	1	-	1	1	-	-	-	-	-	-	-	-	-	-	-	-	-	-	-
-	-	-	-	2	2	1	1	2	1	-	1	-	1	1	-	-	-	-	-	-	-	-	-
-	-	-	2	-	2	-	-	-	-	-	-	-	-	-	-	-	-	-	-	-	-	-	-
-	-	-	1	-	1	-	-	-	1	-	1	-	-	-	-	-	-	-	-	-	-	-	-
-	-	-	1	2	3	-	1	1	1	1	2	-	-	-	1	-	1	-	-	-	-	-	-
1	-	1	2	2	4	-	1	1	-	1	1	-	-	-	-	-	-	-	-	-	-	-	-
-	1	1	-	-	-	-	1	1	-	-	-	2	-	2	-	-	-	-	-	-	-	-	-
1	-	1	-	1	1	-	-	-	1	-	1	-	-	-	-	-	-	-	-	-	-	-	-
1	2	3	1	1	2	-	-	-	1	1	2	-	-	-	-	-	-	-	-	-	-	-	-
1	1	2	1	1	2	2	2	4	1	1	2	-	-	-	-	-	-	-	-	-	-	-	-
-	2	2	-	3	3	-	-	-	-	-	-	-	-	-	-	-	-	-	-	-	-	-	-
-	1	1	2	3	5	1	1	2	-	3	3	1	-	1	-	-	-	-	-	-	-	-	-
2	-	2	-	3	3	-	-	-	-	-	-	-	-	-	-	-	-	-	-	-	-	-	-
-	-	-	-	-	-	-	-	-	-	-	-	-	-	-	-	-	-	-	-	-	-	-	-
-	-	-	-	2	2	2	1	3	-	-	-	-	-	-	-	-	-	-	-	-	-	-	-
-	-	-	-	1	1	-	-	-	-	-	-	-	-	-	-	-	-	-	-	-	-	-	-
-	-	-	-	2	2	-	-	-	-	-	-	-	-	-	-	-	-	-	-	-	-	-	-
-	1	1	1	-	1	1	-	1	-	-	-	-	-	-	-	-	-	-	-	-	-	-	-
2	2	4	-	2	2	-	2	2	-	1	1	-	-	-	-	-	-	-	-	-	-	-	-
-	-	-	-	-	-	1	-	1	1	-	1	-	-	-	-	-	-	-	-	-	-	-	-
2	2	4	-	2	2	3	2	5	1	2	3	1	2	3	-	-	-	-	-	-	-	-	-
-	-	-	1	-	1	-	1	1	1	1	2	1	-	1	-	-	-	-	-	-	-	-	-
3	4	7	1	1	2	1	1	2	-	1	1	-	1	1	-	-	-	-	-	-	-	-	-
22	21	43	19	31	50	13	16	29	12	13	25	5	6	11	1	-	1	1	-	1	-	-	-

안양대리구

구분 본당명		0~4세			5~9세			10~14세			15~19세			20~24세			25~29세			30~34세		
		남	여	계	남	여	계	남	여	계	남	여	계	남	여	계	남	여	계	남	여	계
1	과 천	3	14	17	3	7	10	6	9	15	1	-	1	1	7	8	-	2	2	1	6	7
2	관 악	4	2	6	1	-	1	-	1	1	1	9	10	-	3	3	1	1	2	-	2	2
3	군 포	8	6	14	3	3	6	1	3	4	4	-	4	-	-	-	1	5	6	1	4	5
4	금 정	3	3	6	3	-	3	-	-	-	-	-	-	1	-	1	-	-	-	1	3	4
5	대 야 미	2	4	6	1	4	5	1	1	2	1	-	1	-	1	1	-	2	2	-	-	-
6	매 곡	9	7	16	2	2	4	2	1	3	-	2	2	-	2	2	-	4	4	2	3	5
7	명 학	3	3	6	-	2	2	-	4	4	-	-	-	-	-	-	1	1	2	-	2	2
8	별 말	10	9	19	7	4	11	6	5	11	-	-	-	1	3	4	1	1	2	3	-	3
9	범 계	14	13	27	6	6	12	4	-	4	-	3	3	-	2	2	1	4	5	4	2	6
10	별 양 동	6	4	10	5	4	9	8	5	13	1	1	2	3	-	3	1	2	3	1	-	1
11	부곡동성요셉	2	4	6	2	1	3	-	1	1	-	-	-	-	-	-	-	1	1	-	3	3
12	비 산 동	20	20	40	12	9	21	1	2	3	1	1	2	-	2	2	1	4	5	3	5	8
13	산 본	8	15	23	5	2	7	2	-	2	1	3	4	2	5	7	2	9	11	8	10	18
14	석수동	9	11	20	5	6	11	-	2	2	-	1	1	1	2	3	1	5	6	2	2	4
15	수 리 동	11	13	24	3	7	10	5	6	11	-	-	-	-	3	3	-	3	3	1	3	4
16	오 전 동	7	11	18	7	3	10	1	-	1	-	2	2	1	-	1	2	4	6	2	3	5
17	왕 곡	1	2	3	1	2	3	-	-	-	-	-	-	-	-	-	-	-	-	2	1	3
18	용 호	13	5	18	5	8	13	5	2	7	-	1	1	1	2	3	2	1	3	4	4	8
19	의 왕	5	5	10	4	3	7	-	-	-	-	1	1	1	2	3	-	-	-	1	1	2
20	인 덕 원	16	21	37	5	5	10	5	3	8	-	3	3	2	9	11	-	8	8	7	14	21
21	중 앙	9	10	19	2	2	4	13	6	19	1	4	5	1	3	4	2	6	8	5	10	15
22	청계예수성심	1	2	3	2	6	8	1	3	4	-	-	-	-	1	1	1	2	3	-	-	-
23	평 촌	20	16	36	13	14	27	6	3	9	2	1	3	2	4	6	1	11	12	4	7	11
24	포 일	7	12	19	6	5	11	3	1	4	-	3	3	1	3	4	-	5	5	2	3	5
25	하 우 현	-	-	-	-	-	-	-	-	-	-	-	-	-	-	-	-	-	-	1	-	1
26	호 계 동	4	12	16	1	1	2	1	2	3	2	1	3	7	1	8	2	4	6	6	8	14
27	호 평	12	9	21	8	8	16	1	3	4	1	-	1	-	-	-	-	2	2	-	-	-
합 계		207	233	440	112	114	226	72	63	135	16	36	52	25	55	80	20	87	107	61	96	157

35~39세			40~44세			45~49세			50~54세			55~59세			60~64세			65~69세			70~74세		
남	여	계	남	여	계	남	여	계	남	여	계	남	여	계	남	여	계	남	여	계	남	여	계
3	3	6	2	4	6	2	1	3	5	4	9	1	8	9	-	1	1	-	1	1	-	1	1
-	-	-	2	2	4	-	3	3	-	1	1	-	2	2	2	1	3	-	2	2	-	-	-
7	6	13	1	2	3	4	4	8	5	3	8	-	5	5	1	3	4	2	1	3	1	3	4
2	2	4	-	2	2	1	2	3	-	1	1	2	2	4	-	-	-	-	2	2	1	2	3
4	2	6	-	-	-	3	2	5	2	-	2	2	2	4	-	2	2	-	-	-	-	-	-
1	2	3	1	4	5	1	6	7	2	-	2	-	-	-	-	-	-	2	-	2	-	4	4
-	-	-	-	-	-	3	-	3	1	3	4	2	3	5	1	2	3	1	2	3	1	3	4
2	7	9	2	5	7	2	6	8	5	1	6	2	1	3	1	2	3	2	-	2	1	1	2
4	7	11	2	5	7	3	3	6	-	3	3	-	2	2	2	2	4	-	1	1	-	-	-
-	3	3	2	6	8	1	1	2	2	2	4	-	-	-	-	-	-	-	-	-	1	3	4
1	-	1	1	1	2	-	-	-	1	4	5	-	2	2	-	-	-	-	1	1	-	-	-
4	8	12	1	5	6	3	-	3	-	3	3	1	3	4	-	-	-	-	2	2	1	-	1
4	14	18	1	8	9	3	7	10	6	3	9	4	7	11	2	3	5	-	2	2	3	3	6
2	6	8	3	3	6	-	3	3	1	2	3	3	1	4	2	2	4	1	2	3	1	-	1
1	6	7	4	5	9	-	3	3	-	5	5	7	4	11	3	2	5	1	2	3	1	1	2
2	9	11	5	1	6	2	1	3	1	2	3	-	2	2	-	1	1	2	1	3	2	2	4
-	1	1	-	-	-	-	1	1	-	2	2	1	1	2	-	-	-	1	-	1	-	-	-
1	6	7	-	6	6	-	4	4	4	1	5	3	3	6	3	3	6	-	3	3	3	2	5
1	2	3	-	1	1	-	-	-	-	5	5	-	2	2	3	3	6	1	2	3	-	1	1
5	8	13	1	6	7	5	3	8	2	5	7	4	4	8	2	4	6	1	5	6	2	3	5
7	7	14	2	3	5	3	4	7	5	4	9	5	5	10	5	10	15	1	5	6	1	2	3
1	1	2	1	4	5	2	5	7	2	-	2	-	-	-	-	1	1	3	1	4	-	2	2
4	8	12	10	10	20	3	9	12	3	4	7	8	2	10	3	1	4	-	2	2	2	-	2
-	4	4	3	2	5	2	3	5	1	1	2	1	2	3	-	2	2	-	-	-	-	-	-
-	-	-	-	-	-	-	2	2	-	-	-	1	-	1	-	-	-	-	-	-	-	-	-
7	4	11	1	5	6	10	2	12	7	1	8	6	4	10	6	4	10	3	1	4	2	1	3
-	3	3	2	8	10	1	1	2	1	1	2	1	1	2	1	1	2	-	-	-	-	-	-
63	119	182	47	98	145	54	76	130	56	61	117	54	68	122	37	50	87	21	38	59	23	34	57

안양대리구

구분 본당명		75~79세			80~84세			85~89세			90~94세			95~99세			100세이상			연령미상		
		남	여	계	남	여	계	남	여	계	남	여	계	남	여	계	남	여	계	남	여	계
1	과 천	1	-	1	2	1	3	2	1	3	1	1	2	1	-	1	-	-	-	-	-	-
2	관 악	-	1	1	-	-	-	1	1	2	-	-	-	-	-	-	-	-	-	-	-	-
3	군 포	1	2	3	2	-	2	-	-	-	-	-	-	-	-	-	-	-	-	-	-	-
4	금 정	-	-	-	2	2	4	-	-	-	-	-	-	-	-	-	-	-	-	-	-	-
5	대 야 미	2	-	2	1	-	1	-	-	-	-	-	-	-	-	-	-	-	-	-	-	-
6	매 곡	-	-	-	1	1	2	-	-	-	-	1	1	-	-	-	-	-	-	-	-	-
7	명 학	2	-	2	-	-	-	-	1	1	-	-	-	-	-	-	-	-	-	-	-	-
8	별 말	-	-	-	-	1	1	-	-	-	-	-	-	-	-	-	-	-	-	-	-	-
9	범 계	-	1	1	1	2	3	1	4	5	-	1	1	-	1	1	-	-	-	-	-	-
10	별 양 동	-	2	2	1	-	1	-	-	-	-	-	-	-	-	-	-	-	-	-	-	-
11	부곡동성요셉	-	-	-	-	1	1	-	-	-	-	1	1	-	-	-	-	-	-	-	-	-
12	비 산 동	-	1	1	4	1	5	-	1	1	-	1	1	-	-	-	-	-	-	-	-	-
13	산 본	-	-	-	1	1	2	3	2	5	-	-	-	-	-	-	1	-	1	-	-	-
14	석수동	-	2	2	2	-	2	-	1	1	-	1	1	-	-	-	-	-	-	-	-	-
15	수 리 동	1	-	1	1	1	2	-	-	-	-	-	-	-	-	-	-	-	-	-	-	-
16	오 전 동	2	1	3	1	-	1	-	2	2	-	-	-	-	-	-	-	-	-	-	-	-
17	왕 곡	1	-	1	-	-	-	-	-	-	-	-	-	-	-	-	-	-	-	-	-	-
18	용 호	4	2	6	3	2	5	1	1	2	-	1	1	-	-	-	-	-	-	-	-	-
19	의 왕	3	2	5	-	1	1	1	-	1	-	-	-	-	-	-	-	-	-	-	-	-
20	인 덕 원	1	2	3	1	1	2	-	-	-	-	-	-	-	-	-	-	-	-	-	-	-
21	중 앙	1	2	3	2	4	6	1	-	1	-	1	1	-	-	-	-	-	-	-	-	-
22	청계예수성심	1	-	1	-	-	-	-	-	-	-	-	-	-	-	-	-	-	-	-	-	-
23	평 촌	1	1	2	2	1	3	1	-	1	1	-	1	-	-	-	-	-	-	-	-	-
24	포 일	-	-	-	1	1	2	-	-	-	-	2	2	-	1	1	-	-	-	-	-	-
25	하 우 현	-	-	-	-	-	-	-	-	-	-	-	-	-	-	-	-	-	-	-	-	-
26	호 계 동	-	1	1	-	-	-	1	1	2	-	-	-	-	-	-	-	-	-	-	-	-
27	호 평	-	1	1	-	-	-	-	-	-	-	-	-	-	-	-	-	-	-	-	-	-
합 계		21	21	42	28	21	49	12	15	27	2	10	12	1	2	3	1	-	1	-	-	-

용인대리구

구분 본당명		0~4세			5~9세			10~14세			15~19세			20~24세			25~29세			30~34세		
		남	여	계	남	여	계	남	여	계	남	여	계	남	여	계	남	여	계	남	여	계
1	가 남	3	1	4	-	-	-	2	1	3	-	-	-	-	-	-	-	-	-	2	1	3
2	구 성	13	18	31	9	7	16	1	3	4	2	3	5	-	1	1	2	2	4	4	3	7
3	기흥성바오로	6	6	12	4	3	7	3	-	3	-	2	2	-	-	-	-	-	-	1	-	1
4	동백성마리아	9	6	15	5	5	10	8	8	16	-	4	4	2	-	2	1	1	2	1	-	1
5	동백성요셉	7	6	13	5	6	11	2	4	6	1	-	1	-	-	-	1	1	2	-	6	6
6	동천성바오로	8	9	17	7	4	11	4	2	6	-	2	2	1	1	2	-	4	4	3	-	3
7	모 전 동	4	4	8	1	3	4	5	-	5	-	-	-	-	-	-	-	3	3	-	3	3
8	모 현	4	3	7	3	2	5	-	-	-	-	-	-	-	-	-	-	1	1	-	2	2
9	문 호 리	1	1	2	-	-	-	-	-	-	-	-	-	-	-	-	-	1	1	-	1	1
10	반 월 성	1	-	1	-	-	-	3	2	5	1	-	1	-	-	-	-	-	-	-	-	-
11	백 암	2	2	4	-	-	-	-	-	-	-	-	-	-	-	-	-	-	-	1	-	1
12	보라동성가정	9	15	24	9	9	18	10	3	13	1	-	1	1	4	5	1	5	6	2	6	8
13	보 정	18	7	25	14	13	27	8	9	17	-	-	-	-	3	3	-	3	3	2	6	8
14	북 여 주	2	-	2	-	-	-	-	6	6	-	1	1	-	-	-	-	2	2	-	-	-
15	삼 가 동	5	4	9	4	1	5	2	-	2	-	-	-	1	2	3	-	3	3	1	-	1
16	상하성모세	7	3	10	4	-	4	4	2	6	1	1	2	-	1	1	1	1	2	1	3	4
17	상 현 동	28	17	45	26	22	48	5	9	14	2	5	7	1	7	8	1	5	6	8	5	13
18	성복동성마리아요셉	10	14	24	8	13	21	3	4	7	-	1	1	2	-	2	1	2	3	3	3	6
19	송 전	1	2	3	2	4	6	-	-	-	-	-	-	-	-	-	-	1	1	-	1	1
20	수 지	17	16	33	16	8	24	3	1	4	-	3	3	2	1	3	-	5	5	3	7	10
21	신 갈	12	13	25	5	11	16	-	4	4	3	-	3	1	4	5	2	7	9	3	3	6
22	신 둔	5	4	9	4	3	7	-	-	-	-	-	-	-	-	-	-	-	-	-	-	-
23	신 봉 동	7	9	16	9	11	20	3	1	4	3	5	8	-	1	1	-	1	1	-	2	2
24	아 미 동	6	2	8	4	5	9	4	-	4	1	1	2	-	-	-	1	2	3	-	1	1
25	양 동	-	2	2	-	-	-	-	-	-	-	-	-	-	-	-	-	-	-	-	1	1
26	양 수 리	-	3	3	-	-	-	-	-	-	-	-	-	2	1	3	-	-	-	-	-	-
27	양 지	-	-	-	-	-	-	-	-	-	1	-	1	-	1	1	1	1	2	-	3	3
28	양 평	4	6	10	3	7	10	3	2	5	-	1	1	-	2	2	5	7	12	7	5	12
29	여 주	5	3	8	4	7	11	4	4	8	2	1	3	4	1	5	-	5	5	1	8	9
30	용 문	2	4	6	-	5	5	-	1	1	-	-	-	-	-	-	-	-	-	-	-	-
31	용 인	5	1	6	2	3	5	2	-	2	1	-	1	2	1	3	2	4	6	1	2	3
32	원 삼	2	2	4	2	-	2	-	1	1	-	-	-	-	-	-	-	2	2	1	3	4
33	이 천	10	5	15	6	7	13	2	3	5	-	-	-	1	1	2	1	4	5	-	4	4
34	이 현	2	7	9	7	4	11	1	2	3	-	1	1	-	-	-	-	-	-	-	-	-
35	장 호 원	4	1	5	-	1	1	-	-	-	1	-	1	-	-	-	-	1	1	-	1	1
36	점 동	2	3	5	-	1	1	-	-	-	-	-	-	-	-	-	-	-	-	-	-	-
37	죽 전	11	13	24	5	3	8	1	-	1	1	-	1	-	10	10	-	5	5	4	8	12
38	죽전동성하늘의문	6	9	15	8	11	19	-	6	6	7	2	9	1	1	2	2	3	5	5	8	13
39	천리요셉	1	3	4	-	-	-	-	1	1	-	-	-	-	-	-	-	1	1	1	1	2
40	청덕성모승천	7	3	10	3	5	8	3	1	4	-	-	-	-	-	-	-	-	-	-	-	-
합 계		246	227	473	179	184	363	86	80	166	28	33	61	21	43	64	22	83	105	55	97	152

용인대리구

구분 본당명	35~39세			40~44세			45~49세			50~54세			55~59세			60~64세			65~69세		
	남	여	계	남	여	계	남	여	계	남	여	계	남	여	계	남	여	계	남	여	계
1 가 남	1	-	1	1	-	1	5	1	6	1	-	1	2	1	3	3	2	5	-	-	-
2 구 성	2	7	9	3	2	5	3	5	8	3	3	6	3	3	6	2	-	2	3	4	7
3 기흥성바오로	1	3	4	2	4	6	-	2	2	1	1	2	-	3	3	-	-	-	-	1	1
4 동백성마리아	-	12	12	12	13	25	4	15	19	8	6	14	2	2	4	-	2	2	2	2	4
5 동백성요셉	3	2	5	1	4	5	2	4	6	1	1	2	1	-	1	2	2	4	1	1	2
6 동천성바오로	1	8	9	3	7	10	1	4	5	4	5	9	1	2	3	1	4	5	3	-	3
7 모 전 동	1	-	1	2	-	2	-	3	3	2	1	3	2	-	2	1	-	1	-	2	2
8 모 현	2	3	5	2	4	6	2	2	4	2	1	3	2	2	4	1	3	4	1	2	3
9 문 호 리	-	-	-	-	-	-	1	1	2	-	1	1	2	-	2	-	2	2	-	1	1
10 반 월 성	-	-	-	-	1	1	-	-	-	1	-	1	-	1	1	2	-	2	-	-	-
11 백 암	-	-	-	-	-	-	-	1	1	1	3	4	-	1	1	1	2	3	1	-	1
12 보라동성가정	5	6	11	5	13	18	3	4	7	4	5	9	1	5	6	2	6	8	2	2	4
13 보 정	1	5	6	1	7	8	2	8	10	4	3	7	-	1	1	1	4	5	1	1	2
14 북 여 주	-	1	1	-	-	-	-	-	-	-	-	-	2	1	3	1	-	1	1	-	1
15 삼 가 동	1	2	3	1	2	3	2	-	2	1	2	3	-	-	-	-	4	4	-	2	2
16 상하성모세	3	3	6	-	2	2	-	-	-	3	-	3	2	1	3	2	1	3	1	1	2
17 상 현 동	5	7	12	7	9	16	9	11	20	3	1	4	3	8	11	4	4	8	2	3	5
18 성복동성마리아요셉	3	10	13	3	3	6	4	6	10	2	5	7	3	-	3	4	4	8	2	7	9
19 송 전	-	1	1	-	1	1	-	-	-	-	1	1	1	-	1	1	1	2	-	-	-
20 수 지	2	2	4	4	12	16	4	7	11	6	2	8	2	2	4	1	2	3	2	1	3
21 신 갈	6	7	13	5	9	14	2	4	6	2	6	8	3	3	6	2	3	5	3	4	7
22 신 둔	-	2	2	1	1	2	1	1	2	-	-	-	2	3	5	1	1	2	-	-	-
23 신 봉 동	1	7	8	3	5	8	3	5	8	2	1	3	1	2	3	-	1	1	2	-	2
24 아 미 동	2	3	5	2	2	4	3	2	5	-	1	1	-	1	1	-	1	1	-	-	-
25 양 동	-	-	-	-	1	1	-	-	-	-	-	-	-	-	-	-	-	-	-	-	-
26 양 수 리	-	1	1	-	1	1	-	1	1	-	1	1	2	-	2	1	-	1	-	-	-
27 양 지	-	2	2	-	1	1	1	-	1	1	1	2	2	-	2	-	1	1	-	-	-
28 양 평	2	1	3	2	2	4	1	6	7	-	4	4	3	1	4	3	-	3	2	1	3
29 여 주	1	9	10	4	3	7	4	4	8	1	2	3	1	3	4	2	4	6	1	1	2
30 용 문	-	2	2	1	2	3	-	-	-	-	-	-	-	1	1	3	-	3	2	-	2
31 용 인	2	1	3	1	1	2	4	4	8	2	7	9	2	2	4	3	4	7	2	2	4
32 원 삼	-	2	2	-	2	2	3	-	3	1	3	4	1	2	3	2	1	3	-	-	-
33 이 천	1	9	10	2	5	7	-	4	4	1	4	5	2	3	5	1	-	1	-	1	1
34 이 현	-	2	2	3	3	6	1	2	3	2	-	2	-	1	1	2	3	5	-	1	1
35 장 호 원	-	1	1	-	-	-	-	2	2	-	-	-	2	-	2	-	-	-	2	1	3
36 점 동	-	-	-	-	-	-	-	-	-	-	-	-	-	-	-	-	-	-	-	-	-
37 죽 전	6	8	14	2	11	13	-	2	2	3	2	5	2	5	7	1	2	3	1	2	3
38 죽전동하늘의문	6	12	18	13	7	20	6	10	16	7	5	12	3	4	7	4	1	5	3	4	7
39 천리요셉	-	-	-	-	-	-	-	-	-	-	2	2	-	4	4	-	-	-	1	1	2
40 청덕성모승천	1	1	2	-	2	2	2	1	3	-	-	-	1	-	1	1	1	2	-	1	1
합 계	59	142	201	86	142	228	73	122	195	69	80	149	56	68	124	55	66	121	41	49	90

70~74세			75~79세			80~84세			85~89세			90~94세			95~99세			100세이상			연령미상		
남	여	계	남	여	계	남	여	계	남	여	계	남	여	계	남	여	계	남	여	계	남	여	계
1	-	1	2	1	3	-	3	3	-	2	2	-	-	-	-	-	-	-	-	-	-	-	-
5	1	6	-	6	6	2	1	3	2	1	3	-	-	-	-	-	-	-	-	-	-	-	-
-	-	-	-	-	-	-	-	-	1	-	1	-	-	-	-	-	-	-	-	-	-	-	-
1	3	4	2	-	2	-	1	1	-	-	-	-	-	-	-	-	-	-	-	-	-	-	-
1	1	2	1	-	1	-	-	-	-	-	-	-	-	-	-	-	-	-	-	-	-	-	-
3	1	4	-	3	3	-	1	1	1	1	2	1	1	2	-	1	1	-	-	-	-	-	-
-	-	-	-	-	-	1	1	2	-	1	1	1	-	1	-	-	-	-	-	-	-	-	-
3	1	4	1	2	3	1	-	1	1	1	2	-	-	-	-	-	-	-	-	-	1	1	1
1	-	1	-	-	-	-	-	-	-	-	-	-	-	-	-	-	-	-	-	-	-	-	-
-	1	1	-	-	-	-	-	-	-	-	-	-	-	-	-	-	-	-	-	-	-	-	-
-	-	-	-	1	1	-	1	1	-	-	-	-	-	-	1	-	1	-	-	-	-	-	-
2	2	4	2	-	2	4	1	5	1	1	2	1	3	4	-	-	-	-	-	-	-	-	-
2	2	4	2	-	2	2	-	2	2	-	2	-	1	1	-	-	-	-	-	-	-	-	-
-	-	-	-	-	-	-	-	-	-	-	-	-	-	-	-	-	-	-	-	-	-	-	-
3	-	3	-	-	-	-	-	-	-	-	-	2	-	2	-	-	-	-	1	1	-	-	-
2	-	2	2	-	2	-	-	-	1	1	2	-	-	-	-	-	-	-	-	-	-	-	-
6	1	7	5	8	13	-	-	-	1	-	1	-	-	-	-	-	-	-	-	-	-	-	-
3	1	4	1	2	3	2	-	2	1	1	2	-	1	1	-	-	-	-	-	-	-	-	-
-	1	1	-	1	1	-	-	-	-	-	-	-	-	-	-	-	-	-	-	-	-	-	-
-	5	5	4	1	5	1	-	1	-	-	-	2	-	2	-	-	-	-	-	-	-	-	-
1	4	5	1	3	4	-	1	1	3	-	3	-	1	1	-	-	-	-	1	1	-	-	-
-	-	-	-	-	-	-	-	-	-	-	-	1	-	1	-	-	-	-	-	-	-	-	-
-	3	3	2	1	3	1	-	1	-	-	-	-	-	-	-	-	-	-	-	-	-	-	-
1	2	3	-	-	-	1	-	1	-	-	-	-	-	-	-	-	-	-	-	-	-	-	-
-	-	-	-	-	-	-	-	-	-	-	-	-	-	-	-	-	-	-	-	-	-	-	-
-	-	-	-	-	-	1	-	1	-	-	-	-	-	-	-	-	-	-	-	-	-	-	-
-	-	-	-	-	-	-	-	-	-	-	-	-	-	-	-	-	-	-	-	-	-	-	-
2	1	3	-	-	-	1	1	2	-	-	-	-	-	-	-	-	-	-	1	1	-	-	-
3	1	4	3	-	3	-	3	3	-	-	-	-	1	1	-	1	1	-	-	-	-	-	-
1	-	1	-	-	-	1	-	1	1	1	2	1	-	1	-	-	-	-	-	-	-	-	-
1	-	1	1	4	5	2	3	5	-	-	-	-	-	-	1	-	1	-	-	-	-	-	-
1	-	1	1	1	2	-	-	-	-	2	2	-	1	1	1	-	1	-	-	-	-	-	-
1	1	2	1	-	1	1	1	2	-	-	-	1	1	2	-	-	-	-	-	-	-	-	-
-	-	-	1	1	2	-	1	1	-	-	-	-	-	-	-	-	-	-	-	-	-	-	-
1	1	2	-	1	1	3	2	5	-	1	1	-	2	2	-	-	-	1	-	1	-	-	-
-	-	-	1	-	1	1	-	1	-	-	-	-	-	-	-	-	-	-	-	-	-	-	-
1	1	2	1	2	3	3	1	4	1	-	1	1	-	1	-	-	-	-	-	-	-	-	-
1	3	4	3	-	3	3	1	4	-	-	-	1	-	1	-	-	-	1	2	3	-	-	-
-	3	3	-	2	2	-	-	-	-	2	2	-	1	1	-	-	-	-	-	-	-	-	-
1	1	2	1	1	2	-	1	1	-	-	-	-	-	-	-	-	-	-	-	-	-	-	-
48	41	89	38	41	79	31	24	55	16	15	31	12	13	25	3	2	5	2	5	7	-	1	1

평택대리구

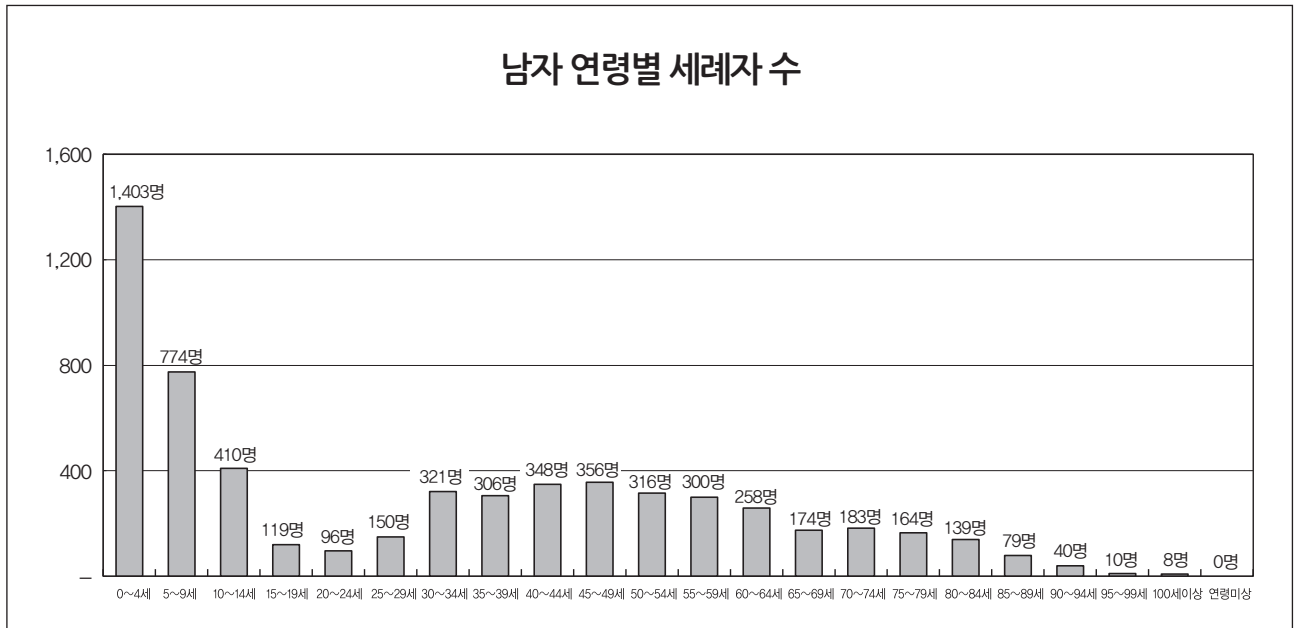
구분 본당명	0~4세			5~9세			10~14세			15~19세			20~24세			25~29세			30~34세		
	남	여	계	남	여	계	남	여	계	남	여	계	남	여	계	남	여	계	남	여	계
1 갈 곳 동	7	5	12	7	5	12	-	2	2	-	1	1	-	1	1	-	1	1	-	2	2
2 공 도	8	7	15	5	5	10	3	5	8	-	-	-	-	1	1	-	-	-	1	1	2
3 궁 리	-	1	1	-	4	4	-	3	3	-	-	-	-	-	-	-	-	-	-	-	-
4 기 산	7	5	12	6	5	11	3	2	5	-	1	1	-	-	-	-	-	-	-	3	3
5 기안성바오로	3	5	8	2	4	6	3	-	3	1	-	1	-	2	2	1	1	2	-	4	4
6 남 양	9	15	24	3	5	8	2	1	3	-	1	1	1	-	1	-	2	2	-	1	1
7 대 천 동	8	8	16	1	6	7	-	1	1	-	-	-	1	1	2	1	1	2	1	-	1
8 던 지 실	-	1	1	1	-	1	-	1	1	-	1	1	-	-	-	-	1	1	-	1	1
9 동탄능동	10	13	23	7	6	13	2	2	4	-	1	1	1	-	1	-	1	1	3	1	4
10 동탄부활	19	10	29	11	9	20	3	4	7	-	7	7	-	1	1	2	8	10	4	5	9
11 동탄숲속	20	21	41	15	13	28	3	5	8	-	1	1	-	-	-	1	4	5	-	6	6
12 동탄영천동	3	-	3	2	-	2	-	-	-	-	-	-	-	-	-	-	-	-	-	-	-
13 마 도	-	-	-	-	-	-	-	-	-	-	-	-	5	-	5	5	-	5	6	-	6
14 모 산 골	2	2	4	2	4	6	1	2	3	-	-	-	-	-	-	-	-	-	1	3	4
15 미 리 내	-	-	-	-	-	-	-	-	-	-	-	-	-	-	-	-	-	-	1	1	2
16 미양성요한마리아베아네	3	4	7	1	-	1	1	-	1	-	-	-	-	-	-	-	-	-	-	-	-
17 발 안	5	8	13	4	1	5	2	3	5	2	-	2	-	-	-	-	4	4	1	1	2
18 병 점	7	12	19	2	4	6	1	-	1	1	2	3	-	3	3	3	8	11	3	8	11
19 봉담성체성혈	4	6	10	5	3	8	-	1	1	-	-	-	-	1	1	-	2	2	-	2	2
20 비 봉	1	-	1	1	-	1	-	-	-	-	-	-	-	1	1	-	-	-	-	-	-
21 비 전 동	12	12	24	9	4	13	4	3	7	-	-	-	-	2	2	-	2	2	-	1	1
22 사 강	3	-	3	1	1	2	1	1	2	-	-	-	-	-	-	-	1	1	-	-	-
23 상 신	-	-	-	-	-	-	-	-	-	-	-	-	-	-	-	-	-	-	-	-	-
24 서 신	4	1	5	-	1	1	-	1	1	-	1	1	-	-	-	-	-	-	1	-	1
25 서 정 동	16	9	25	6	1	7	1	3	4	2	2	4	-	-	-	1	4	5	3	1	4
26 세 교 동	3	2	5	1	-	1	1	1	2	-	-	-	-	1	1	-	1	1	-	-	-
27 세 마	5	5	10	2	1	3	1	2	3	-	2	2	-	5	5	-	2	2	2	2	4
28 소 사 별	-	-	-	-	-	-	-	-	-	-	-	-	-	-	-	-	-	-	-	-	-
29 송 서	5	2	7	-	-	-	-	-	-	-	-	-	-	1	1	-	-	-	2	-	2
30 송 탄	-	3	3	2	3	5	-	-	-	-	-	-	1	-	1	-	2	2	-	1	1
31 송 현	2	2	4	2	2	4	-	-	-	2	2	4	1	-	1	-	-	-	-	2	2
32 안 녕	2	2	4	-	4	4	-	-	-	-	-	-	-	-	-	-	-	-	-	-	-
33 안 성	3	5	8	-	3	3	-	-	-	4	13	17	-	-	-	-	3	3	1	2	3
34 안 중	9	13	22	2	2	4	1	1	2	-	2	2	2	-	2	-	2	2	2	3	5
35 양 성	6	2	8	1	-	1	1	-	1	-	-	-	-	1	1	-	1	1	1	-	1
36 오 산	9	6	15	4	2	6	3	3	6	1	-	1	-	2	2	-	10	10	4	1	5
37 왕 립	3	4	7	-	-	-	-	1	1	-	-	-	-	-	-	-	-	-	1	-	1
38 용 이 동	4	1	5	1	1	2	-	-	-	-	-	-	-	-	-	-	-	-	-	-	-
39 은 계 동	4	3	7	3	1	4	3	2	5	-	-	-	-	2	2	-	-	-	1	2	3
40 정 남	2	5	7	3	2	5	-	2	2	-	1	1	-	-	-	-	1	1	2	1	3
41 조 암	2	1	3	1	1	2	-	-	-	-	-	-	1	-	1	-	1	1	-	2	2
42 죽 산	-	5	5	-	-	-	-	-	-	2	-	2	-	1	1	3	-	3	1	-	1
43 진 사 리	4	8	12	1	4	5	5	2	7	-	4	4	-	2	2	-	3	3	-	3	3
44 청 복	3	3	6	3	5	8	1	-	1	-	-	-	-	-	-	-	1	1	-	1	1
45 팽 성	9	6	15	1	1	2	-	-	-	1	-	1	2	-	2	2	-	2	2	1	3
46 평 택	5	11	16	3	1	4	2	-	2	-	1	1	-	-	-	-	2	2	1	2	3
47 포 승	2	5	7	2	1	3	1	2	3	1	-	1	1	1	2	1	-	1	-	2	2
48 향 남	8	8	16	2	3	5	1	-	1	-	-	-	-	1	1	1	2	3	-	1	1
합 계	241	247	488	125	118	243	50	56	106	17	43	60	16	30	46	21	71	92	45	67	112

35~39세			40~44세			45~49세			50~54세			55~59세			60~64세			65~69세			70~74세		
남	여	계	남	여	계	남	여	계	남	여	계	남	여	계	남	여	계	남	여	계	남	여	계
1	-	1	3	1	4	2	4	6	1	3	4	-	1	1	3	-	3	-	1	1	-	-	-
-	4	4	2	4	6	1	1	2	1	1	2	-	6	6	1	-	1	-	1	1	2	-	2
-	2	2	2	1	3	1	-	1	-	-	-	-	1	1	-	1	1	-	-	-	-	-	-
1	2	3	1	2	3	1	1	2	1	1	2	-	-	-	1	1	2	1	2	3	-	-	-
3	1	4	-	3	3	2	1	3	2	2	4	1	3	4	-	1	1	-	1	1	3	1	4
1	3	4	4	2	6	-	1	1	-	1	1	3	1	4	1	-	1	-	-	-	1	-	1
-	1	1	-	1	1	-	2	2	-	4	4	1	1	2	1	1	2	2	2	4	-	-	-
1	-	1	1	2	3	-	-	-	-	-	-	-	1	1	-	1	1	-	1	1	1	-	1
3	2	5	-	2	2	2	3	5	4	4	8	-	1	1	1	-	1	-	1	1	-	-	-
-	7	7	5	14	19	9	4	13	2	2	4	2	6	8	5	1	6	-	3	3	2	2	4
4	10	14	3	7	10	2	5	7	3	1	4	-	1	1	2	3	5	1	1	2	-	-	-
-	-	-	-	-	-	-	-	-	-	-	-	-	-	-	-	-	-	-	-	-	-	1	1
6	1	7	7	-	7	3	1	4	4	-	4	2	1	3	3	-	3	-	-	-	-	-	-
2	1	3	-	2	2	-	1	1	2	1	3	-	-	-	1	2	3	1	1	2	1	1	2
-	1	1	-	-	-	1	1	2	-	-	-	-	-	-	1	1	2	1	-	1	-	-	-
-	1	1	-	2	2	-	-	-	1	-	1	-	-	-	-	1	1	1	-	1	-	-	-
-	-	-	2	1	3	2	-	2	2	2	4	1	4	5	-	2	2	-	1	1	-	1	1
5	8	13	4	1	5	-	3	3	-	1	1	2	4	6	3	1	4	-	1	1	1	1	2
-	5	5	-	3	3	1	1	2	2	1	3	1	-	1	3	3	6	1	-	1	1	-	1
-	-	-	-	1	1	-	-	-	-	-	-	-	-	-	-	-	-	-	-	-	-	-	-
1	4	5	-	6	6	4	5	9	1	3	4	1	1	2	1	1	2	-	3	3	2	4	6
-	-	-	-	1	1	-	-	-	1	-	1	-	-	-	-	-	-	-	-	-	-	-	-
-	-	-	-	-	-	-	-	-	-	-	-	-	-	-	-	-	-	-	-	-	-	-	-
-	1	1	-	-	-	-	-	-	-	1	1	-	2	2	-	1	1	1	1	2	-	-	-
1	-	1	1	4	5	2	4	6	1	4	5	1	2	3	2	1	3	1	-	1	1	-	1
-	1	1	-	-	-	-	-	-	-	1	1	2	-	2	2	-	2	-	-	-	1	-	1
2	5	7	-	3	3	3	-	3	3	3	6	-	2	2	1	-	1	-	1	1	1	3	4
-	-	-	-	-	-	-	-	-	-	-	-	-	-	-	-	-	-	-	-	-	-	-	-
-	-	-	-	1	1	1	-	1	-	1	1	1	1	2	-	-	-	-	2	2	-	1	1
-	1	1	-	2	2	1	2	3	1	1	2	2	3	5	1	-	1	3	2	5	1	2	3
-	-	-	-	2	2	-	1	1	2	-	2	1	1	2	1	2	3	-	-	-	-	-	-
1	-	1	1	1	2	1	-	1	-	1	1	1	-	1	-	-	-	-	-	-	-	1	1
1	1	2	1	3	4	1	3	4	2	3	5	1	3	4	1	1	2	1	1	2	-	3	3
-	1	1	2	1	3	-	3	3	2	1	3	1	3	4	-	2	2	-	-	-	2	-	2
-	-	-	1	-	1	1	1	2	-	-	-	2	3	5	2	-	2	1	-	1	-	-	-
3	2	5	2	4	6	2	1	3	2	-	2	3	4	7	3	3	6	2	-	2	-	-	-
-	-	-	-	-	-	-	-	-	1	-	1	-	-	-	-	-	-	1	1	2	-	1	1
-	-	-	-	-	-	-	-	-	-	-	-	-	-	-	-	-	-	-	-	-	-	-	-
1	1	2	-	4	4	3	1	4	-	1	1	-	-	-	-	1	1	-	-	-	1	1	2
1	1	2	-	1	1	1	-	1	-	1	1	1	1	2	-	2	2	-	-	-	1	-	1
-	-	-	1	-	1	1	3	4	2	-	2	1	1	2	3	-	3	-	1	1	2	1	3
1	-	1	-	-	-	-	-	-	3	1	4	1	1	2	-	-	-	3	2	5	1	1	2
-	1	1	2	1	3	2	2	4	-	1	1	-	1	1	-	-	-	3	-	3	-	-	-
-	2	2	-	1	1	-	-	-	-	-	-	-	-	-	-	-	-	1	-	1	-	-	-
-	4	4	-	-	-	1	-	1	1	-	1	-	-	-	1	-	1	-	2	2	-	1	1
-	1	1	2	2	4	-	3	3	5	3	8	1	1	2	4	-	4	1	1	2	2	1	3
1	1	2	-	1	1	-	-	-	-	-	-	1	2	3	-	1	1	-	-	-	-	1	1
-	1	1	-	1	1	-	-	-	1	1	2	-	1	1	1	2	3	-	1	1	-	1	1
40	77	117	47	88	135	51	58	109	53	51	104	34	64	98	49	36	85	26	34	60	27	29	56

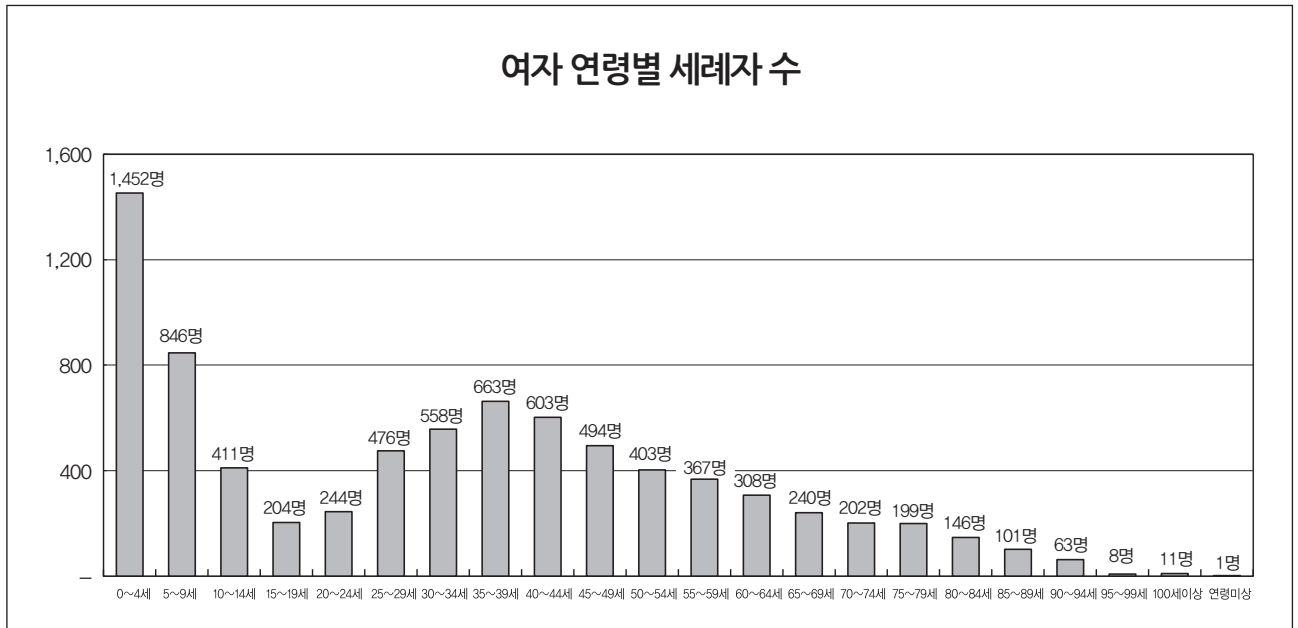
평택대리구

구분 본당명	75~79세			80~84세			85~89세			90~94세			95~99세			100세이상			연령미상		
	남	여	계	남	여	계	남	여	계	남	여	계	남	여	계	남	여	계	남	여	계
1 갈 곳 동	1	1	2	-	3	3	1	1	2	-	-	-	-	-	-	-	-	-	-	-	-
2 공 도	1	1	2	1	-	1	-	-	-	-	-	-	-	-	-	-	-	-	-	-	-
3 궁 리	-	-	-	-	-	-	-	-	-	-	-	-	-	-	-	-	-	-	-	-	-
4 기 산	1	-	1	-	-	-	-	-	-	-	-	-	-	-	-	-	-	-	-	-	-
5 기안성바오로	-	-	-	1	-	1	-	-	-	1	1	2	-	-	-	-	-	-	-	-	-
6 남 양	-	1	1	-	1	1	1	-	1	-	-	-	-	-	-	2	-	2	-	-	-
7 대 천 동	1	1	2	3	1	4	1	2	3	-	-	-	-	-	-	-	-	-	-	-	-
8 던 지 실	-	-	-	-	-	-	-	-	-	-	-	-	-	-	-	-	-	-	-	-	-
9 동탄능동	2	-	2	-	-	-	-	1	1	-	-	-	-	-	-	-	-	-	-	-	-
10 동탄부활	2	-	2	-	-	-	1	-	1	-	-	-	-	-	-	-	-	-	-	-	-
11 동탄숲속	1	2	3	1	2	3	-	1	1	-	-	-	-	-	-	-	-	-	-	-	-
12 동탄영천동	-	-	-	-	-	-	-	-	-	-	-	-	-	-	-	-	-	-	-	-	-
13 마 도	1	1	2	1	-	1	-	-	-	-	-	-	-	-	-	-	-	-	-	-	-
14 모 산 골	-	1	1	-	-	-	-	-	-	-	-	-	-	-	-	-	-	-	-	-	-
15 미 리 내	-	1	1	2	1	3	-	-	-	1	-	1	-	-	-	-	-	-	-	-	-
16 미양성요한마리아베아네	-	-	-	1	-	1	1	-	1	-	-	-	-	-	-	-	-	-	-	-	-
17 발 안	4	3	7	1	-	1	1	2	3	-	-	-	-	-	-	-	-	-	-	-	-
18 병 점	1	1	2	1	-	1	-	-	-	-	2	2	-	-	-	-	-	-	-	-	-
19 봉담성체성혈	-	1	1	-	-	-	-	-	-	-	-	-	-	-	-	-	-	-	-	-	-
20 비 봉	-	-	-	-	-	-	-	1	1	-	-	-	-	-	-	-	-	-	-	-	-
21 비 전 동	2	2	4	1	-	1	-	-	-	-	-	-	-	-	-	-	-	-	-	-	-
22 사 강	-	-	-	1	-	1	-	-	-	-	-	-	-	-	-	-	1	1	-	-	-
23 상 신	-	-	-	-	-	-	-	-	-	-	-	-	-	-	-	-	-	-	-	-	-
24 서 신	-	-	-	-	-	-	-	-	-	-	-	-	-	-	-	-	-	-	-	-	-
25 서 정 동	1	1	2	-	-	-	-	3	3	1	1	2	-	-	-	-	-	-	-	-	-
26 세 교 동	1	-	1	-	1	1	-	-	-	-	-	-	-	-	-	-	-	-	-	-	-
27 세 마	2	-	2	-	-	-	-	1	1	-	-	-	-	-	-	1	-	1	-	-	-
28 소 사 별	-	-	-	-	-	-	-	-	-	-	-	-	-	-	-	-	-	-	-	-	-
29 송 서	1	1	2	-	1	1	-	-	-	-	-	-	-	-	-	-	-	-	-	-	-
30 송 탄	-	-	-	-	2	2	2	-	2	-	1	1	-	-	-	-	-	-	-	-	-
31 송 현	-	-	-	1	-	1	1	-	1	-	2	2	-	-	-	-	-	-	-	-	-
32 안 녕	-	-	-	-	-	-	-	-	-	-	-	-	-	-	-	-	-	-	-	-	-
33 안 성	1	2	3	-	4	4	1	2	3	1	3	4	-	-	-	-	1	1	-	-	-
34 안 중	2	2	4	2	-	2	2	-	2	-	-	-	-	-	-	-	-	-	-	-	-
35 양 성	-	1	1	1	1	2	1	-	1	-	-	-	-	-	-	-	-	-	-	-	-
36 오 산	-	1	1	1	-	1	-	1	1	-	-	-	-	1	1	-	-	-	-	-	-
37 왕 립	1	-	1	-	1	1	-	-	-	-	-	-	-	-	-	-	-	-	-	-	-
38 용 이 동	-	-	-	-	-	-	-	-	-	-	-	-	-	-	-	-	-	-	-	-	-
39 은 계 동	3	-	3	-	-	-	-	-	-	-	-	-	-	-	-	-	-	-	-	-	-
40 정 남	2	1	3	-	-	-	1	-	1	-	-	-	-	-	-	-	-	-	-	-	-
41 조 암	-	1	1	2	2	4	-	-	-	-	-	-	-	-	-	-	-	-	-	-	-
42 죽 산	1	2	3	2	-	2	-	1	1	-	-	-	-	-	-	-	-	-	-	-	-
43 진 사 리	-	-	-	-	-	-	-	-	-	-	-	-	-	-	-	-	-	-	-	-	-
44 청 복	-	-	-	-	-	-	-	-	-	-	-	-	-	-	-	-	-	-	-	-	-
45 팽 성	1	1	2	-	2	2	-	-	-	1	-	1	-	-	-	-	-	-	-	-	-
46 평 택	3	3	6	2	2	4	-	3	3	1	-	1	-	-	-	-	-	-	-	-	-
47 포 승	-	1	1	-	1	1	-	-	-	-	-	-	-	-	-	-	-	-	-	-	-
48 향 남	1	-	1	1	-	1	-	-	-	-	-	-	-	-	-	-	-	-	-	-	-
합 계	37	33	70	26	25	51	14	19	33	6	10	16	-	1	1	3	2	5	-	-	-

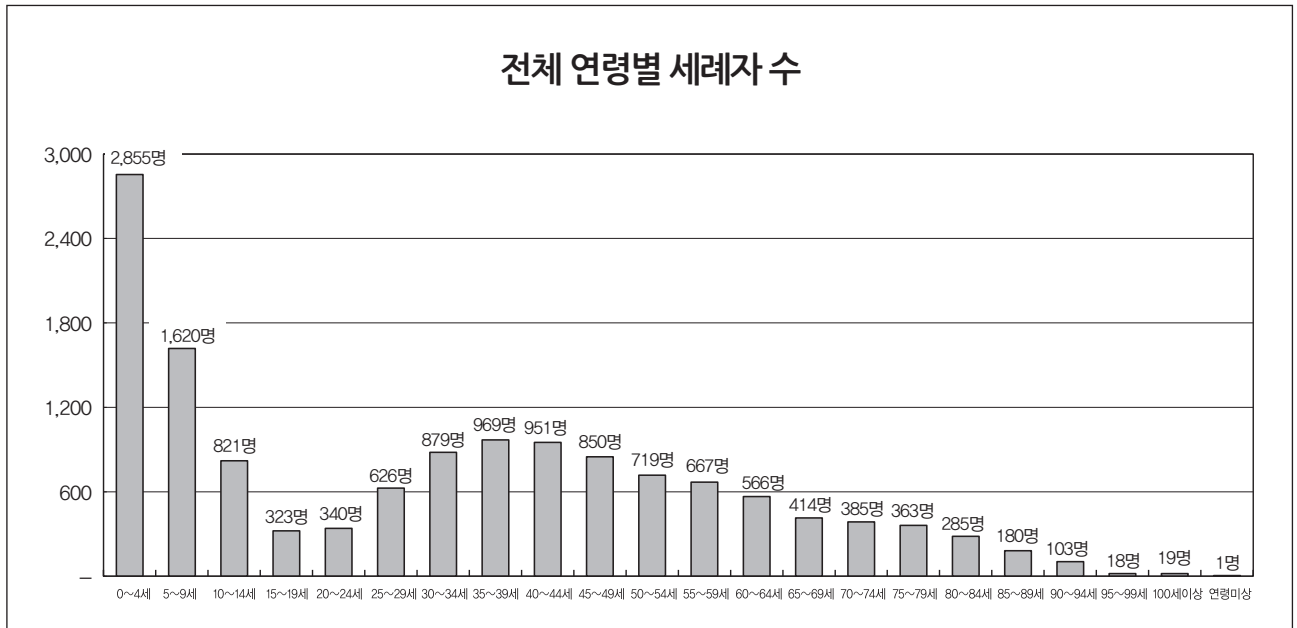
구분 대리구명	0~4세			5~9세			10~14세			15~19세			20~24세			25~29세			30~34세		
	남	여	계	남	여	계	남	여	계	남	여	계	남	여	계	남	여	계	남	여	계
성남대리구	267	303	570	133	197	330	74	88	162	24	36	60	10	44	54	33	90	123	61	126	187
수원대리구	280	290	570	147	155	302	62	76	138	15	21	36	10	47	57	28	81	109	49	107	156
안산대리구	162	152	314	78	78	156	66	48	114	19	35	54	14	25	39	26	64	90	50	65	115
안양대리구	207	233	440	112	114	226	72	63	135	16	36	52	25	55	80	20	87	107	61	96	157
용인대리구	246	227	473	179	184	363	86	80	166	28	33	61	21	43	64	22	83	105	55	97	152
평택대리구	241	247	488	125	118	243	50	56	106	17	43	60	16	30	46	21	71	92	45	67	112
총 계	1,403	1,452	2,855	774	846	1,620	410	411	821	119	204	323	96	244	340	150	476	626	321	558	879



구분 대리구명	35~39세			40~44세			45~49세			50~54세			55~59세			60~64세			65~69세		
	남	여	계	남	여	계	남	여	계	남	여	계	남	여	계	남	여	계	남	여	계
성남대리구	51	126	177	76	112	188	77	97	174	60	81	141	67	83	150	52	67	119	38	53	91
수원대리구	53	125	178	59	98	157	66	81	147	55	75	130	54	46	100	40	44	84	19	38	57
안산대리구	40	74	114	33	65	98	35	60	95	23	55	78	35	38	73	25	45	70	29	28	57
안양대리구	63	119	182	47	98	145	54	76	130	56	61	117	54	68	122	37	50	87	21	38	59
용인대리구	59	142	201	86	142	228	73	122	195	69	80	149	56	68	124	55	66	121	41	49	90
평택대리구	40	77	117	47	88	135	51	58	109	53	51	104	34	64	98	49	36	85	26	34	60
총 계	306	663	969	348	603	951	356	494	850	316	403	719	300	367	667	258	308	566	174	240	414



70~74세			75~79세			80~84세			85~89세			90~94세			95~99세			100세이상			연령미상		
남	여	계	남	여	계	남	여	계	남	여	계	남	여	계	남	여	계	남	여	계	남	여	계
37	51	88	31	39	70	21	33	54	14	17	31	8	10	18	4	1	5	1	3	4	-	-	-
26	26	52	18	34	52	20	27	47	11	22	33	7	14	21	1	2	3	-	1	1	-	-	-
22	21	43	19	31	50	13	16	29	12	13	25	5	6	11	1	-	1	1	-	1	-	-	-
23	34	57	21	21	42	28	21	49	12	15	27	2	10	12	1	2	3	1	-	1	-	-	-
48	41	89	38	41	79	31	24	55	16	15	31	12	13	25	3	2	5	2	5	7	-	1	1
27	29	56	37	33	70	26	25	51	14	19	33	6	10	16	-	1	1	3	2	5	-	-	-
183	202	385	164	199	363	139	146	285	79	101	180	40	63	103	10	8	18	8	11	19	-	1	1



◆ V. 성사 : 3. 혼인

성남대리구

구분 본당명		성사혼	관면혼	계	관면혼율	단순 유효화혼	근본 유효화혼	바오로 특전혼	혼종혼
1	곤 지 암	8	9	17	52.94	7	—	5	—
2	광 남 동	3	7	10	70.00	6	—	2	—
3	광 주	5	7	12	58.33	6	—	—	—
4	구 산	2	4	6	66.67	6	—	—	—
5	능 평	4	18	22	81.82	6	—	4	—
6	단 대 동	4	10	14	71.43	1	2	—	—
7	도 척	4	2	6	33.33	—	—	2	—
8	도촌동성베드로	1	3	4	75.00	1	—	—	—
9	분당성루카	9	18	27	66.67	11	1	2	—
10	분당성마르코	16	18	34	52.94	14	—	1	—
11	분당성마리아	3	16	19	84.21	14	—	—	—
12	분당성마테오	13	41	54	75.93	32	1	1	—
13	분당성바오로	9	24	33	72.73	23	1	—	—
14	분당성요한	45	46	91	50.55	32	4	1	—
15	산 북	—	—	—	—	—	—	—	—
16	상 대 원	1	4	5	80.00	2	—	—	—
17	서 부	1	1	2	50.00	2	—	—	—
18	성 남 동	14	11	25	44.00	12	—	2	—
19	수 진 동	5	3	8	37.50	—	—	—	—
20	신 장	6	9	15	60.00	7	2	—	—
21	신 흥 동	4	12	16	75.00	5	—	—	—
22	오 포	3	1	4	25.00	2	—	1	—
23	위례창곡동	1	2	3	66.67	2	—	—	—
24	은행동성가정	1	2	3	66.67	2	—	—	—
25	초 월	4	4	8	50.00	1	—	2	—
26	태 평 동	2	—	2	—	—	—	1	—
27	퇴 춘	6	7	13	53.85	—	—	1	—
28	관교성김대건안드레아	16	21	37	56.76	22	—	1	—
29	관교성프란치스코	10	19	29	65.52	15	—	2	—
30	풍 산	7	3	10	30.00	7	—	1	—
31	하남성정하상바오로	3	9	12	75.00	8	1	2	—
합 계		210	331	541	61.18	246	12	31	—

수원대 리구

구분 본당명	성사혼	관면혼	계	관면혼율	단순 유효화혼	근본 유효화혼	바오로 특전혼	혼종혼
1 고 등 동	3	7	10	70.00	1	—	2	—
2 고 색 동	—	3	3	100.00	2	—	—	—
3 광교1동	1	12	13	92.31	12	1	—	—
4 광교2동	1	3	4	75.00	—	—	—	—
5 권선2동	—	5	5	100.00	5	—	—	—
6 권 선 동	33	39	72	54.17	27	—	1	—
7 당수성령	1	3	4	75.00	3	1	—	—
8 동 수 원	5	12	17	70.59	10	1	—	—
9 망포동예수샘	—	3	3	100.00	3	—	—	—
10 매 교 동	—	1	1	100.00	—	—	—	—
11 매 탄 동	4	10	14	71.43	9	—	—	—
12 버 드 내	1	2	3	66.67	1	—	—	—
13 북 수 동	—	5	5	100.00	1	—	2	—
14 상 촌	—	9	9	100.00	8	—	—	—
15 서 둔 동	3	8	11	72.73	8	—	1	—
16 서 천 동	1	6	7	85.71	5	—	—	1
17 서 호	2	2	4	50.00	2	—	—	—
18 세 류 동	5	11	16	68.75	7	—	—	—
19 영통성령	6	11	17	64.71	6	—	—	—
20 영통성요셉	4	8	12	66.67	8	—	—	—
21 영통영덕	2	12	14	85.71	11	—	1	—
22 오목천동	—	3	3	100.00	—	—	—	—
23 원 천 동	8	12	20	60.00	9	—	2	—
24 율 전 동	24	11	35	31.43	4	—	1	—
25 인 계 동	7	7	14	50.00	6	—	—	—
26 일 월	9	16	25	64.00	17	—	1	—
27 입 북 동	1	—	1	—	—	—	—	—
28 정자꽃피	6	14	20	70.00	7	1	1	—
29 정자동주교좌	23	12	35	34.29	7	—	2	—
30 조원동주교좌	20	13	33	39.39	7	3	4	—
31 조원솔대	3	3	6	50.00	5	—	—	—
32 지 동	7	13	20	65.00	10	—	1	—
33 칠 보	1	5	6	83.33	3	—	—	—
34 호매실동	—	—	—	—	—	—	—	—
35 화 서 동	5	7	12	58.33	—	—	—	—
36 흥 덕	3	9	12	75.00	10	—	1	—
합 계	189	297	486	61.11	214	7	20	1

안산대 리 구

구분 본당명		성사혼	관면혼	계	관면혼율	단순 유효화혼	근본 유효화혼	바오로 특전혼	혼종혼
1	감 골	7	5	12	41.67	5	—	2	—
2	고 잔	3	3	6	50.00	1	—	—	—
3	광 명	4	12	16	75.00	8	1	1	—
4	광 문	3	5	8	62.50	2	—	—	1
5	광 북	2	5	7	71.43	3	1	—	—
6	군 자	3	7	10	70.00	9	—	1	—
7	능곡동성가정	—	1	1	100.00	1	—	—	—
8	대 학 동	1	6	7	85.71	6	—	—	—
9	목 감	1	—	1	—	—	—	—	—
10	반월성마리아	2	3	5	60.00	3	—	—	—
11	본오동성요한세례자	3	4	7	57.14	4	—	—	—
12	상 록 수	3	5	8	62.50	4	—	1	—
13	선부동성가정	5	11	16	68.75	9	—	3	—
14	성 포 동	8	6	14	42.86	5	—	—	—
15	소 하 동	3	3	6	50.00	3	—	—	—
16	시화성바오로	3	9	12	75.00	8	—	—	—
17	시화성베드로	—	5	5	100.00	4	—	1	—
18	안산성마르코	2	2	4	50.00	1	—	—	—
19	안산성마리아	7	6	13	46.15	6	—	—	—
20	안산성안나	1	4	5	80.00	2	—	—	—
21	안산성요셉	6	1	7	14.29	7	—	—	—
22	연 성	—	3	3	100.00	2	—	1	—
23	외동일치의모후	7	10	17	58.82	—	—	2	—
24	원 곡	—	2	2	100.00	1	—	—	—
25	월 피 동	7	5	12	41.67	4	—	1	—
26	장 곡	1	4	5	80.00	4	—	—	—
27	철 산	8	22	30	73.33	5	1	1	—
28	초 지 동	2	2	4	50.00	1	—	—	—
29	하 안	4	19	23	82.61	16	1	—	—
합 계		96	170	266	63.91	124	4	14	1

안양대 리구

구분 본당명		성사혼	관면혼	계	관면혼율	단순 유효화혼	근본 유효화혼	바오로 특전혼	혼종혼
1	과 천	5	9	14	64.29	—	—	—	—
2	관 악	1	2	3	66.67	2	—	—	—
3	군 포	4	13	17	76.47	6	1	1	—
4	금 정	2	2	4	50.00	4	—	—	—
5	대 야 미	—	1	1	100.00	1	—	—	—
6	매 곡	9	10	19	52.63	7	1	1	—
7	명 학	1	1	2	50.00	—	—	—	—
8	별 말	1	16	17	94.12	11	—	1	—
9	범 계	5	13	18	72.22	7	—	—	—
10	별 양 동	1	4	5	80.00	1	—	—	—
11	부곡동성요셉	—	3	3	100.00	3	—	—	—
12	비 산 동	3	16	19	84.21	7	—	3	—
13	산 본	7	14	21	66.67	21	—	—	—
14	석 수 동	7	14	21	66.67	6	1	1	—
15	수 리 동	9	19	28	67.86	12	—	2	—
16	오 전 동	6	13	19	68.42	9	1	2	—
17	왕 곡	1	5	6	83.33	4	—	—	1
18	용 호	7	8	15	53.33	8	—	—	—
19	의 왕	3	4	7	57.14	2	—	1	—
20	인 덕 원	16	24	40	60.00	13	—	1	—
21	중 앙	15	20	35	57.14	31	—	4	—
22	청계예수성심	4	2	6	33.33	5	—	—	—
23	평 촌	13	16	29	55.17	19	—	—	—
24	포 일	6	10	16	62.50	8	1	1	—
25	하 우 현	1	2	3	66.67	2	—	—	—
26	호 계 동	5	5	10	50.00	4	—	—	—
27	호 평	3	12	15	80.00	—	—	—	—
합 계		135	258	393	65.65	193	5	18	1

용인대리구

구분 본당명	성사혼	관면혼	계	관면혼율	단순 유효화혼	근본 유효화혼	바오로 특전혼	혼종혼
1 가 남	-	1	1	100.00	1	-	-	-
2 구 성	6	8	14	57.14	6	1	1	-
3 기흥성바오로	6	4	10	40.00	-	-	1	-
4 동백성마리아	1	4	5	80.00	5	-	-	-
5 동백성요셉	5	3	8	37.50	5	-	-	-
6 동천성바오로	2	15	17	88.24	14	-	-	-
7 모 전 동	4	4	8	50.00	4	-	-	-
8 모 현	3	-	3	-	2	-	1	-
9 문 호 리	-	1	1	100.00	-	-	1	-
10 반 월 성	-	3	3	100.00	3	-	-	-
11 백 암	2	2	4	50.00	-	-	-	-
12 보라동성가정	5	24	29	82.76	21	-	1	-
13 보 정	2	21	23	91.30	17	1	-	-
14 북 여 주	2	1	3	33.33	3	-	-	-
15 삼 가 동	1	2	3	66.67	2	-	1	-
16 상하성모세	3	11	14	78.57	1	-	3	1
17 상 현 동	9	26	35	74.29	15	1	-	-
18 성복동성마리아요셉	5	4	9	44.44	2	1	-	-
19 송 전	-	2	2	100.00	1	-	-	-
20 수 지	7	17	24	70.83	16	-	1	-
21 신 갈	6	22	28	78.57	17	-	-	2
22 신 둔	1	3	4	75.00	2	-	-	-
23 신 봉 동	-	5	5	100.00	-	-	-	-
24 아 미 동	1	12	13	92.31	-	-	1	-
25 양 동	-	-	-	-	-	-	-	-
26 양 수 리	1	3	4	75.00	3	-	1	-
27 양 지	4	-	4	-	-	-	1	-
28 양 평	2	8	10	80.00	5	-	-	-
29 여 주	-	11	11	100.00	9	-	2	-
30 용 문	1	6	7	85.71	5	-	-	-
31 용 인	3	6	9	66.67	3	-	-	-
32 원 삼	2	2	4	50.00	2	-	-	-
33 이 천	10	16	26	61.54	13	-	1	2
34 이 현	-	6	6	100.00	6	-	-	-
35 장 호 원	4	6	10	60.00	7	-	-	-
36 점 동	-	1	1	100.00	-	-	-	-
37 죽 전	5	19	24	79.17	19	-	-	-
38 죽전동하늘이문	4	18	22	81.82	11	-	2	-
39 천리요셉	-	3	3	100.00	1	-	-	-
40 청덕성모승천	-	7	7	100.00	7	-	-	-
합 계	107	307	414	74.15	228	4	18	5

평택대리구

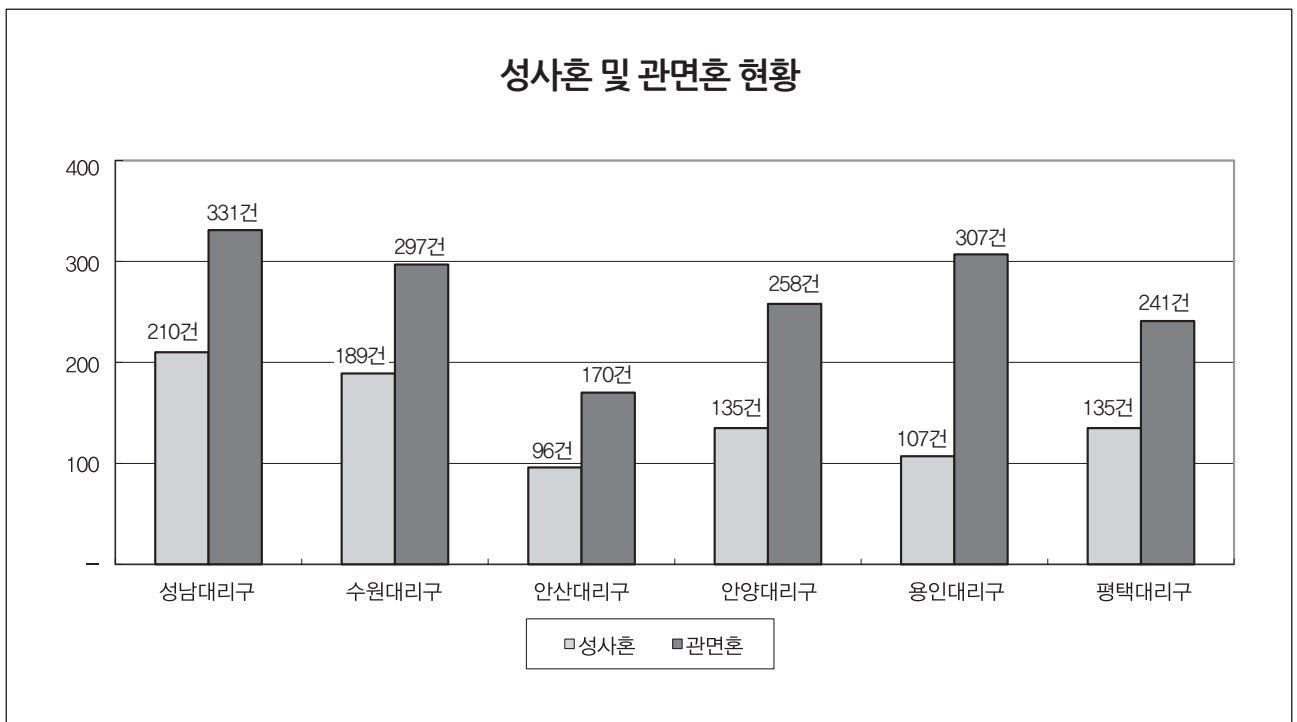
구분 본당명	성사혼	관면혼	계	관면혼율	단순 유효화혼	근본 유효화혼	바오로 특전혼	혼종혼
1 갈 곳 동	9	5	14	35.71	4	—	2	—
2 공 도	2	2	4	50.00	2	—	—	—
3 궁 리	—	1	1	100.00	1	—	—	—
4 기 산	—	5	5	100.00	5	—	—	—
5 기안성바오로	1	8	9	88.89	8	—	—	—
6 남 양	3	1	4	25.00	2	—	2	—
7 대 천 동	2	7	9	77.78	3	—	—	—
8 던 지 실	5	5	10	50.00	—	—	—	—
9 동탄능동	12	14	26	53.85	17	—	1	—
10 동탄부활	2	10	12	83.33	6	—	—	—
11 동탄숲속	8	12	20	60.00	17	1	2	—
12 동탄영천동	—	1	1	100.00	1	—	—	—
13 마 도	1	2	3	66.67	1	—	1	—
14 모 산 골	1	2	3	66.67	3	—	—	—
15 미 리 내	4	1	5	20.00	—	—	1	—
16 미양성요한마리아바오로	1	4	5	80.00	—	—	1	—
17 발 안	6	7	13	53.85	5	—	1	—
18 병 점	3	18	21	85.71	5	—	1	—
19 봉담성체성혈	1	6	7	85.71	3	—	1	—
20 비 봉	—	—	—	—	—	—	—	—
21 비 전 동	3	11	14	78.57	7	—	1	—
22 사 강	—	6	6	100.00	—	—	—	—
23 상 신	—	—	—	—	—	—	—	—
24 서 신	1	2	3	66.67	2	—	—	—
25 서 정 동	9	10	19	52.63	3	—	—	—
26 세 교 동	—	1	1	100.00	1	—	—	—
27 세 마	5	4	9	44.44	9	—	—	—
28 소 사 별	—	—	—	—	—	—	—	—
29 송 서	1	2	3	66.67	—	—	—	—
30 송 탄	10	3	13	23.08	4	—	5	—
31 송 현	4	11	15	73.33	10	—	1	—
32 안 녕	3	5	8	62.50	3	—	2	—
33 안 성	6	10	16	62.50	3	—	—	—
34 안 중	2	8	10	80.00	4	—	1	—
35 양 성	1	1	2	50.00	2	—	—	—
36 오 산	6	11	17	64.71	16	—	—	—
37 왕 립	1	—	1	—	—	—	—	—
38 용 이 동	—	2	2	100.00	2	—	—	—
39 은 계 동	1	4	5	80.00	3	1	—	—
40 정 남	2	3	5	60.00	1	—	2	—
41 조 암	—	5	5	100.00	5	—	—	—
42 죽 산	—	—	—	—	—	—	—	—
43 진 사 리	4	7	11	63.64	5	1	2	—
44 청 복	5	2	7	28.57	1	—	—	—
45 팽 성	3	4	7	57.14	6	—	—	—
46 평 택	4	8	12	66.67	3	—	1	—
47 포 승	1	3	4	75.00	3	—	—	—
48 향 남	2	7	9	77.78	1	—	—	—
합 계	135	241	376	64.10	177	3	28	—

구분 대리구명	성사혼	관면혼	계	관면혼율	단순 유효화혼	근본 유효화혼	바오로 특전혼	혼종혼
성남대리구	210	331	541	61.18	246	12	31	—
수원대리구	189	297	486	61.11	214	7	20	1
안산대리구	96	170	266	63.91	124	4	14	1
안양대리구	135	258	393	65.65	193	5	18	1
용인대리구	107	307	414	74.15	228	4	18	5
평택대리구	135	241	376	64.10	177	3	28	—
총 계	872	1,604	2,476	64.78	1,182	35	129	8

1. 혼인은 성사혼과 관면혼으로 구분하여 그 건수를 기재한다.
2. 관면혼율은 전체 혼인 건수에 대한 관면혼의 비율이다.
3. 단순 유효화혼이나 근본 유효화혼, 바오로 특전혼은 관면혼에 포함되나 별도로 해당 건수를 기재한다.
4. 혼종혼은 가톨릭 신자와 비가톨릭 그리스도교 신자 사이의 혼인을 말한다.

이는 교회법적으로 금지되어 있으나, 본당 사목구 주임 신부의 허가를 얻으면 혼종혼인을 할 수 있다.

혼종혼은 성사혼에 포함되지만 별도로 해당 건수를 기재한다.



◆ V. 성사 : 4. 기탁

성남대리구

본당명	구분	건진성사	병자성사	첫영성체	영성체	고해성사	판공성사		냉담교우		주일미사 참여자
							부활	성탄	주소확인	거주미상	
1	곤 지 암	84	9	11	36,972	5,176	536	421	450	2	482
2	광 남 동	66	11	7	31,000	1,092	377	315	781	46	455
3	광 주	110	23	17	90,000	5,800	1,463	1,361	1,721	17	1,390
4	구 산	73	3	16	17,239	1,184	222	492	276	7	325
5	능 평	—	15	21	63,800	2,608	1,089	919	1,258	71	1,073
6	단 대 동	76	13	13	85,900	3,776	1,057	900	668	709	1,222
7	도 척	28	7	4	26,800	2,590	450	399	106	5	440
8	도촌동성베드로	—	1	17	26,734	1,725	332	340	113	6	350
9	분당성루카	—	21	28	167,000	7,900	1,680	1,705	800	1	2,200
10	분당성마르코	103	27	55	173,235	6,012	2,162	2,145	1,236	274	2,561
11	분당성마리아	127	17	22	132,000	5,804	1,209	1,234	2,294	—	1,385
12	분당성마태오	216	321	75	320,000	9,640	3,379	3,139	7,136	57	3,937
13	분당성바오로	91	14	79	154,480	7,054	1,946	1,890	1,895	194	2,486
14	분당성요한	295	47	99	401,700	27,822	4,707	4,593	5,361	68	6,571
15	산 북	23	1	—	9,163	289	—	186	123	—	192
16	상 대 원	222	10	5	39,000	1,729	659	534	608	106	582
17	서 부	216	321	75	14,301	836	167	194	59	2	161
18	성 남 동	69	23	19	87,000	7,422	1,142	1,040	2,183	8	1,261
19	수 진 동	86	27	12	60,000	3,277	782	695	456	54	850
20	신 장	129	18	19	104,000	3,183	1,296	1,387	379	3	1,327
21	신 흥 동	42	14	18	70,640	2,931	1,013	609	879	11	950
22	오 포	26	3	8	23,000	949	363	420	400	1	450
23	위례창곡동	—	—	—	23,000	907	—	579	191	—	573
24	은행동성가정	—	9	9	40,000	1,571	640	574	434	5	550
25	초 월	—	4	19	39,830	1,530	614	541	226	15	580
26	태 평 동	48	10	6	40,818	2,455	500	469	618	54	540
27	퇴 촌	—	9	13	43,108	2,587	779	527	334	38	602
28	판교성김대건안드레아	96	13	73	102,000	4,845	1,296	1,184	1,248	225	1,543
29	판교성프란치스코	70	18	38	109,200	4,653	1,548	1,280	1,961	7	1,800
30	풍 산	—	6	11	41,000	1,753	419	412	261	31	605
31	하남성경희상바오로	—	20	30	106,984	3,790	1,188	1,193	448	1	1,350
합 계		2,296	1,035	819	2,679,904	132,890	33,015	31,677	34,903	2,018	38,793

수원대리구

본당명	구분	건진성사	병자성사	첫영성체	영성체	고해성사	판공성사		냉담교우		주일미사 참여자
							부활	성탄	주소확인	거주미상	
1	고 등 동	37	5	6	55,000	1,950	606	549	400	53	560
2	고 색 동	—	3	7	43,000	1,935	472	481	448	—	510
3	광교1동	58	—	47	48,500	2,320	756	801	1,102	2	851
4	광교2동	49	4	27	50,100	2,138	539	504	368	13	780
5	권선2동	51	2	11	34,920	1,178	519	557	496	56	493
6	권 선 동	144	19	53	196,835	12,153	2,590	2,563	775	3	3,320
7	당수성령	28	4	18	28,727	1,390	296	291	71	7	278
8	동 수 원	—	5	14	52,800	1,854	906	822	651	1	795
9	망포동수원	64	4	30	60,000	3,124	880	933	1,418	256	898
10	매 교 동	—	4	4	40,976	1,855	562	533	1,498	13	483
11	매 탄 동	—	6	30	45,265	3,255	613	689	303	62	750
12	버 드 내	30	5	6	44,539	1,617	490	493	646	2	474
13	북 수 동	45	9	—	49,000	6,298	531	502	191	—	700
14	상 촌	97	9	22	91,000	12,000	1,189	782	1,431	—	1,205
15	서 둔 동	79	10	15	60,500	3,746	869	826	782	40	768
16	서 천 동	40	11	10	24,000	904	310	294	267	6	349
17	서 호	—	1	2	15,400	532	156	153	140	—	194
18	세 류 동	57	14	9	53,200	3,311	733	654	229	7	776
19	영통성령	44	14	37	58,000	4,600	1,280	1,364	1,692	22	1,322
20	영통성요셉	46	1	21	60,000	2,900	782	759	1,249	38	866
21	영통영덕	159	10	28	99,000	4,212	1,349	1,224	1,474	23	1,150
22	오목천동	1	21	8	56,240	1,029	412	544	307	1	539
23	원 천 동	64	5	27	79,000	3,851	1,323	1,013	1,446	299	1,191
24	율 전 동	57	16	27	122,793	5,826	1,496	1,330	2,396	42	1,513
25	인 계 동	79	7	21	133,756	2,916	799	764	1,187	81	815
26	일 월	89	15	35	69,500	4,770	1,270	1,246	1,782	159	1,169
27	입 북 동	2	61	3	15,000	750	202	177	49	2	155
28	정자꽃피	102	12	42	110,000	4,368	1,375	1,266	2,501	74	1,310
29	정자동주교좌	76	6	37	130,000	18,747	1,317	1,417	1,222	37	1,424
30	조원동주교좌	180	25	18	145,600	9,200	1,673	1,503	1,076	207	1,565
31	조원솔대	15	30	22	80,200	5,343	1,367	1,276	552	—	1,429
32	지 동	—	17	17	78,000	2,768	1,276	1,197	801	73	1,036
33	칠 보	85	5	13	33,400	2,100	522	546	635	51	600
34	호매실동	21	4	2	11,752	461	125	167	167	7	126
35	화 서 동	63	16	12	97,552	4,156	1,175	1,107	738	6	960
36	홍 덕	—	5	35	47,072	2,199	849	738	1,172	92	732
합 계		1,862	385	716	2,420,627	141,756	31,609	30,065	31,662	1,735	32,086

안산대 리 구

본당명	구분	건진성사	병자성사	첫영성체	영성체	고해성사	판공성사		냉담교우		주일미사 참여자
							부활	성탄	주소확인	거주미상	
1	감 골	35	12	17	53,000	1,600	817	752	681	1	713
2	고 잔	—	6	18	38,488	2,474	318	431	92	179	401
3	광 명	—	18	16	95,000	5,828	1,186	1,034	1,792	2	1,271
4	광 문	17	42	8	28,109	1,936	426	411	511	—	429
5	광 북	—	12	14	64,150	2,502	989	898	1,328	59	899
6	군 자	—	8	3	43,520	1,212	548	585	263	4	533
7	능곡동성가정	1	3	2	20,410	978	292	278	97	—	350
8	대 학 동	52	6	19	52,000	2,300	564	464	384	42	650
9	목 감	44	3	4	21,381	1,695	415	391	263	5	410
10	반월성마리아	17	8	7	37,290	1,758	452	346	569	—	403
11	본오동성요한세례자	1	21	22	82,847	4,056	995	961	634	50	982
12	상 록 수	60	10	17	21,350	1,880	546	523	208	21	660
13	선부동성가정	2	31	10	47,380	2,920	629	560	350	7	550
14	성 포 동	95	12	11	74,415	3,430	693	676	769	27	782
15	소 하 동	—	23	—	69,000	3,400	1,043	1,092	1,494	21	950
16	시화성마오로	85	26	36	105,000	4,385	1,353	1,267	2,796	46	1,302
17	시화성베드로	—	3	—	29,800	881	372	372	247	7	419
18	안산성마르코	52	8	9	46,800	1,852	460	419	143	—	534
19	안산성마리아	—	14	15	49,714	3,159	599	571	555	—	637
20	안산성안나	—	5	14	34,600	1,630	321	348	434	11	430
21	안산성요셉	—	9	16	28,538	1,108	405	407	72	3	401
22	연 성	18	—	19	44,218	1,756	684	480	565	2	485
23	외동일치의모후	—	10	10	60,000	2,049	693	516	97	75	766
24	원 곡	—	27	14	60,200	4,320	733	664	688	19	742
25	월 피 동	—	22	14	78,575	3,471	1,097	985	1,450	46	1,014
26	장 곡	—	2	13	28,400	2,450	336	304	123	2	285
27	철 산	—	26	64	172,100	5,796	2,244	2,201	3,315	266	2,289
28	초 지 동	—	9	17	47,759	2,802	550	528	943	12	587
29	하 안	—	16	44	120,700	6,815	1,411	1,297	1,778	90	1,635
합 계		479	392	453	1,654,744	80,443	21,171	19,761	22,641	997	21,509

안양대 리구

본당명	구분	건진성사	병자성사	첫영성체	영성체	고해성사	판공성사		냉담교우		주일미사 참여자
							부활	성탄	주소확인	거주미상	
1	과 천	74	13	36	99,000	4,858	1,432	1,231	1,879	18	1,268
2	관 악	42	12	11	53,100	1,939	690	671	1,191	2	660
3	군 포	59	11	3	69,420	4,880	1,233	1,008	2,087	285	1,170
4	금 정	—	7	6	67,600	2,650	792	841	1,260	66	900
5	대 야 미	—	5	18	30,756	9,560	369	324	180	3	370
6	매 곡	—	9	—	88,000	4,668	1,134	1,034	619	48	1,042
7	명 학	—	22	7	17,187	1,492	583	358	366	20	541
8	별 말	60	5	53	92,700	3,723	1,122	1,049	2,294	119	1,530
9	범 계	72	17	1	125,000	4,560	1,601	1,547	1,509	—	1,533
10	별 양 동	123	6	24	90,000	7,208	1,187	821	572	32	1,650
11	부곡동성요셉	8	4	—	18,500	815	271	256	224	2	236
12	비 산 동	84	11	11	92,254	2,419	1,193	1,226	1,842	28	1,156
13	산 본	92	24	1	142,700	6,837	1,914	1,913	1,508	5	1,975
14	석 수 동	102	25	22	91,469	4,391	1,299	1,262	1,127	—	1,086
15	수 리 동	62	13	33	131,300	13,359	1,073	1,124	682	190	1,544
16	오 전 동	306	19	37	157,770	4,118	1,617	1,356	2,055	12	1,495
17	왕 곡	—	3	2	17,125	970	299	238	184	8	329
18	용 호	166	9	29	94,000	5,185	1,254	1,293	829	128	1,181
19	의 왕	43	25	18	76,500	3,338	621	556	498	81	770
20	인 덕 원	70	18	37	145,012	10,623	1,601	1,722	2,013	7	1,916
21	중 앙	194	39	28	140,400	9,307	2,374	2,527	3,182	909	2,630
22	청계예수성심	34	31	5	30,720	1,341	589	502	189	4	520
23	평 촌	142	20	53	257,000	13,500	2,117	2,121	2,772	195	1,892
24	포 일	68	8	13	70,000	3,900	892	837	379	2	900
25	하 우 현	6	1	—	50,000	7,865	32	32	—	8	69
26	호 계 동	157	15	19	111,000	3,328	1,346	1,206	747	54	1,084
27	호 평	—	9	24	130,000	6,500	1,229	1,355	2,139	5	1,050
합 계		1,964	381	491	2,488,513	143,334	29,864	28,410	32,327	2,231	30,497

용인대리구

본당명	구분	건진성사	병자성사	첫영성체	영성체	고해성사	판공성사		냉담교우		주일미사 참여자
							부활	성탄	주소확인	거주미상	
1	가 남	-	5	1	30,452	839	246	286	42	-	385
2	구 성	370	21	46	159,360	6,943	1,937	2,278	1,267	404	2,270
3	기흥성바오로	-	1	17	43,500	1,825	398	385	530	65	475
4	동백성마리아	-	4	46	91,500	4,336	962	934	221	1	1,058
5	동백성요셉	-	5	26	51,360	3,397	745	776	642	79	830
6	동천성바오로	18	14	45	100,000	3,500	1,221	1,159	2,386	-	1,406
7	모 전 동	-	-	10	38,350	2,710	462	443	589	208	453
8	모 현	-	19	11	42,687	1,641	813	730	457	2	813
9	문 호 리	-	6	9	16,600	948	246	229	240	14	238
10	반 월 성	-	10	3	24,936	1,529	311	312	253	-	305
11	백 암	-	4	-	25,903	1,447	296	271	372	44	263
12	보라동성가정	99	9	53	100,000	3,876	1,521	1,386	1,722	200	1,653
13	보 정	128	8	82	122,665	6,619	1,653	1,448	2,368	-	1,735
14	북 여 주	96	14	6	34,461	1,848	582	586	529	19	610
15	삼 가 동	-	31	9	16,961	1,004	457	422	425	31	431
16	상하성모세	-	5	33	97,360	2,909	881	904	1,152	25	943
17	상 현 동	140	33	87	192,350	6,734	2,725	2,328	3,780	251	2,803
18	성복동성마리아요셉	99	18	51	128,000	6,464	1,749	1,635	565	14	1,737
19	송 전	-	6	7	26,000	1,062	312	270	248	2	301
20	수 지	-	9	58	95,000	5,619	2,049	1,495	1,499	998	2,500
21	신 갈	121	14	29	125,000	3,970	1,545	1,374	1,264	348	1,644
22	신 둔	30	23	9	27,000	700	331	269	78	68	300
23	신 봉 동	55	4	35	88,270	2,572	809	763	2,160	13	1,233
24	아 미 동	77	7	16	42,284	2,238	639	588	283	70	554
25	양 동	-	2	-	17,026	923	135	150	208	14	182
26	양 수 리	44	3	6	27,000	1,400	322	349	134	-	300
27	양 지	-	6	12	32,900	2,435	452	393	1,008	34	522
28	양 평	188	17	26	70,000	2,633	1,064	394	693	3	1,260
29	여 주	117	16	21	63,500	3,335	826	856	1,097	46	899
30	용 문	73	16	14	55,500	2,228	696	710	250	141	810
31	용 인	88	13	16	85,626	7,585	811	947	1,632	15	1,218
32	원 삼	-	5	4	32,000	986	293	335	208	-	350
33	이 천	-	14	18	95,000	7,697	1,380	1,317	330	286	1,265
34	이 현	13	7	33	57,965	1,486	854	145	1,175	1	799
35	장 호 원	-	6	11	48,000	1,990	607	544	620	-	623
36	점 동	10	8	-	16,785	736	259	280	182	-	244
37	죽 전	163	11	21	120,510	5,644	1,823	1,555	1,634	156	1,842
38	죽전동하늘예수	19	35	46	128,040	6,168	1,643	1,267	856	3	1,253
39	천리요셉	18	5	8	29,227	1,278	509	519	349	9	536
40	청덕성모승천	49	9	19	39,950	1,578	552	494	622	38	611
합 계		2,015	443	944	2,639,028	122,832	35,116	31,526	34,070	3,602	37,654

평택대리구

* 상신성당 영성체 수와 고해성사 수 일부는 발안성당에 포함되어 있음

* 소사벌성당 영성체 수와 고해성사 수(판공성사 포함), 주일미사 참여자 수는 비전동성당에 포함되어 있음

본당명	구분	건진성사	병자성사	첫영성체	영성체	고해성사	판공성사		냉담교우		주일미사 참여자
							부활	성탄	주소확인	거주미상	
1	갈 곳 동	77	17	18	69,566	3,141	924	877	1,328	230	921
2	공 도	12	2	33	57,892	2,215	739	678	250	238	885
3	궁 리	-	5	12	29,000	1,022	235	201	108	-	243
4	기 산	39	12	22	29,847	1,515	427	367	564	7	452
5	기안성바오로	9	7	19	54,000	2,764	859	810	829	100	775
6	남 양	10	12	26	52,000	3,212	749	818	216	3	977
7	대 천 동	16	22	11	88,000	4,900	1,093	1,041	1,670	157	1,054
8	던 지 실	-	11	5	32,300	1,472	409	441	106	3	382
9	동탄능동	32	4	48	57,938	2,236	1,064	922	641	9	978
10	동탄부활	32	5	33	60,000	3,406	794	612	1,266	99	1,234
11	동탄숲속	24	8	71	60,000	5,020	1,255	1,119	312	3	1,204
12	동탄영천동	-	1	-	7,750	848	-	498	247	2	421
13	마 도	24	8	-	14,600	970	352	356	333	10	186
14	모 산 골	9	7	17	21,700	858	363	345	90	3	398
15	미 리 내	-	7	-	47,000	1,100	265	263	114	11	252
16	미양성요한바티스타	2	11	6	28,500	1,552	363	348	136	37	326
17	발 안	91	17	14	82,640	2,692	712	643	818	6	968
18	병 점	9	9	22	78,000	5,680	1,002	988	1,566	191	1,300
19	봉담성체성혈	59	17	15	49,150	2,087	830	766	523	-	768
20	비 봉	-	6	-	17,075	639	220	214	180	1	203
21	비 전 동	68	15	40	121,000	4,717	1,216	975	1,877	273	1,458
22	사 강	5	16	6	27,650	825	371	365	273	7	415
23	상 신	-	-	-	-	45	-	127	210	-	160
24	서 신	-	9	4	26,100	1,377	300	287	268	2	280
25	서 정 동	-	18	27	118,530	4,911	1,114	1,204	636	50	1,355
26	세 교 동	12	6	8	18,000	1,094	354	337	302	3	445
27	세 마	62	6	12	37,553	2,149	596	607	237	2	662
28	소 사 벌	-	-	-	-	-	-	-	82	2	-
29	송 서	66	12	3	37,000	4,300	441	391	134	-	362
30	송 탄	-	19	18	60,750	2,926	681	682	1,174	36	786
31	송 현	79	17	11	48,747	9,382	1,068	985	1,093	12	937
32	안 녕	35	6	9	36,000	1,096	446	363	333	39	472
33	안 성	-	26	15	80,100	4,200	1,094	1,067	778	27	1,011
34	안 중	119	15	16	74,660	4,729	830	779	1,107	203	830
35	양 성	48	7	6	10,514	578	147	191	153	2	152
36	오 산	8	12	38	87,350	5,512	869	760	689	68	885
37	왕 립	44	13	4	29,000	1,780	472	394	363	-	474
38	용 이 동	-	1	-	8,500	538	72	154	95	-	200
39	은 계 동	55	5	11	34,324	1,095	448	489	859	11	520
40	정 남	-	10	5	26,000	1,542	420	440	279	7	380
41	조 암	53	11	5	42,548	5,467	615	613	361	4	589
42	죽 산	5	16	5	39,400	2,358	511	522	203	57	495
43	진 사 리	10	12	17	45,000	1,902	423	468	567	262	491
44	청 북	35	5	15	20,000	765	242	229	216	18	283
45	팽 성	3	11	8	61,800	3,317	602	613	346	32	784
46	평 택	45	19	7	70,000	13,590	733	758	1,584	21	1,013
47	포 승	-	6	8	15,100	1,008	229	179	329	-	252
48	향 남	30	16	13	39,995	3,539	645	661	243	4	871
합 계		1,227	497	683	2,152,579	132,071	27,594	26,947	26,088	2,252	30,489

기 타

본당명	구분	건진성사	병자성사	첫영성체	영성체	고해성사	판공성사		냉담교우		주일미사 참여자
							부활	성탄	주소확인	거주미상	
1	최 양 업	-	-	-	-	-	-	-	-	-	-
2	복음화국	-	-	-	-	-	-	-	-	238,585	-
합 계		-	-	-	-	-	-	-	-	238,585	-

대리구명	구분	건진성사	병자성사	첫영성체	영성체	고해성사	판공성사		냉담교우		주일미사 참여자
							부활	성탄	주소확인	거주미상	
성 남대리구		2,296	1,035	819	2,679,904	132,890	33,015	31,677	34,903	2,018	38,793
수원대리구		1,862	385	716	2,420,627	141,756	31,609	30,065	31,662	1,735	32,086
안산대리구		479	392	453	1,654,744	80,443	21,171	19,761	22,641	997	21,509
안양대리구		1,964	381	491	2,488,513	143,334	29,864	28,410	32,327	2,231	30,497
용인대리구		2,015	443	944	2,639,028	122,832	35,116	31,526	34,070	3,602	37,654
평택대리구		1,227	497	683	2,152,579	132,071	27,594	26,947	26,088	2,252	30,489
기 타		-	-	-	-	-	-	-	-	238,585	-
총 계		9,843	3,133	4,106	14,035,395	753,326	178,369	168,386	181,691	251,420	191,028

1. 첫영성체 : 유아 세례를 받은 후 신앙 교육을 받고 첫영성체한 경우

2. 고해성사 : 당해 연도 중에 고해성사를 받은 신자의 연인원이다.

고해성 사에는 부활과 성탄 판공성사도 포함한다.

3. 냉담교우 기준은 3년 이상 판공성사를 받지 아니한 신자이다.

냉담교우 수는 주소가 확인되는 냉담교우(주소확인)와 주소를 모르는 냉담교우(거주미상자) 수를 기재한다.

(단, 거주미상 냉담교우는 만 100세가 넘을 경우에 사망으로 추정하여 집계하지 않는다.)

4. 주일미사 참여자 수는 매 주일 미사 참여자 수의 평균이다.

◆ V. 성사 : 5. 판공성사 · 냉담교우 · 주일미사 참여자 비율

성남대리구

구분 본당명	부활 판공성사			성탄 판공성사			대상자	냉 담 교 우				주 일 미 사	
	대상자	받은 신자수	비율	대상자	받은 신자수	비율		주소 확인	비율	거주 미상	비율	참여자	비율
1 곤 지 암	1,197	536	44.78	1,209	421	34.82	1,677	450	26.83	2	0.12	482	28.74
2 광 남 동	1,775	377	21.24	1,784	315	17.66	2,179	781	35.84	46	2.11	455	20.88
3 광 주	3,794	1,463	38.56	3,722	1,361	36.57	4,520	1,721	38.08	17	0.38	1,390	30.75
4 구 산	640	222	34.69	1,560	492	31.54	2,016	276	13.69	7	0.35	325	16.12
5 능 평	3,370	1,089	32.31	3,122	919	29.44	3,612	1,258	34.83	71	1.97	1,073	29.71
6 단 대 동	3,576	1,057	29.56	3,421	900	26.31	4,513	668	14.80	709	15.71	1,222	27.08
7 도 척	1,007	450	44.69	977	399	40.84	1,199	106	8.84	5	0.42	440	36.70
8 도촌동성베드로	933	332	35.58	1,002	340	33.93	1,166	113	9.69	6	0.51	350	30.02
9 분당성루카	5,815	1,680	28.89	5,939	1,705	28.71	7,065	800	11.32	1	0.01	2,200	31.14
10 분당성마르코	7,038	2,162	30.72	7,853	2,145	27.31	8,834	1,236	13.99	274	3.10	2,561	28.99
11 분당성마리아	3,907	1,209	30.94	3,987	1,234	30.95	5,098	2,294	45.00	—	—	1,385	27.17
12 분당성마태오	10,621	3,379	31.81	10,873	3,139	28.87	14,858	7,136	48.03	57	0.38	3,937	26.50
13 분당성바오로	6,592	1,946	29.52	6,619	1,890	28.55	8,212	1,895	23.08	194	2.36	2,486	30.27
14 분당성요한	13,858	4,707	33.97	13,509	4,593	34.00	16,101	5,361	33.30	68	0.42	6,571	40.81
15 산 북	—	—	—	421	186	44.18	471	123	26.11	—	—	192	40.76
16 상 대 원	1,583	659	41.63	1,604	534	33.29	1,949	608	31.20	106	5.44	582	29.86
17 서 부	384	167	43.49	403	194	48.14	531	59	11.11	2	0.38	161	30.32
18 성 남 동	3,314	1,142	34.46	2,906	1,040	35.79	4,681	2,183	46.64	8	0.17	1,261	26.94
19 수 진 동	1,698	782	46.05	1,672	695	41.57	1,950	456	23.38	54	2.77	850	43.59
20 신 장	4,080	1,296	31.76	4,229	1,387	32.80	5,074	379	7.47	3	0.06	1,327	26.15
21 신 흥 동	3,416	1,013	29.65	2,910	609	20.93	3,291	879	26.71	11	0.33	950	28.87
22 오 포	1,353	363	26.83	1,187	420	35.38	1,467	400	27.27	1	0.07	450	30.67
23 위례창곡동	—	—	—	1,374	579	42.14	1,573	191	12.14	—	—	573	36.43
24 은행동성가정	1,610	640	39.75	1,323	574	43.39	1,500	434	28.93	5	0.33	550	36.67
25 초 월	1,485	614	41.35	1,723	541	31.40	1,857	226	12.17	15	0.81	580	31.23
26 태 평 동	1,507	500	33.18	1,510	469	31.06	1,774	618	34.84	54	3.04	540	30.44
27 퇴 촌	1,567	779	49.71	1,386	527	38.02	1,617	334	20.66	38	2.35	602	37.23
28 판교성김대건안드레아	4,201	1,296	30.85	4,281	1,184	27.66	5,101	1,248	24.47	225	4.41	1,543	30.25
29 판교성프란치스코	4,468	1,548	34.65	4,650	1,280	27.53	5,465	1,961	35.88	7	0.13	1,800	32.94
30 풍 산	1,245	419	33.65	1,375	412	29.96	1,738	261	15.02	31	1.78	605	34.81
31 하남성정하상바오로	3,287	1,188	36.14	3,181	1,193	37.50	3,903	448	11.48	1	0.03	1,350	34.59
합 계	99,321	33,015	33.24	101,712	31,677	31.14	124,992	34,903	27.92	2,018	1.61	38,793	31.04

수원대리구

구분 본당명	부활 판공성사			성탄 판공성사			대상자	냉 담 교 우				주 일 미 사	
	대상자	받은 신자수	비율	대상자	받은 신자수	비율		주소 확인	비율	거주 미상	비율	참여자	비율
1 고 등 동	1,390	606	43.60	1,353	549	40.58	1,584	400	25.25	53	3.35	560	35.35
2 고 색 동	1,531	472	30.83	1,487	481	32.35	1,698	448	26.38	—	—	510	30.04
3 광교1동	2,645	756	28.58	2,804	801	28.57	3,435	1,102	32.08	2	0.06	851	24.77
4 광교2동	1,920	539	28.07	2,101	504	23.99	2,518	368	14.61	13	0.52	780	30.98
5 권선2동	1,285	519	40.39	1,329	557	41.91	1,664	496	29.81	56	3.37	493	29.63
6 권 선 동	7,302	2,590	35.47	7,318	2,563	35.02	8,960	775	8.65	3	0.03	3,320	37.05
7 당수성령	713	296	41.51	690	291	42.17	825	71	8.61	7	0.85	278	33.70
8 동 수 원	2,255	906	40.18	2,315	822	35.51	2,621	651	24.84	1	0.04	795	30.33
9 망포동수원	3,027	880	29.07	3,034	933	30.75	3,837	1,418	36.96	256	6.67	898	23.40
10 매 교 동	2,024	562	27.77	1,822	533	29.25	2,596	1,498	57.70	13	0.50	483	18.61
11 매 탄 동	1,465	613	41.84	1,621	689	42.50	2,164	303	14.00	62	2.87	750	34.66
12 버 드 내	1,149	490	42.65	1,192	493	41.36	1,610	646	40.12	2	0.12	474	29.44
13 북 수 동	1,371	531	38.73	1,342	502	37.41	1,607	191	11.89	—	—	700	43.56
14 상 촌	3,375	1,189	35.23	3,364	782	23.25	3,912	1,431	36.58	—	—	1,205	30.80
15 서 둔 동	2,614	869	33.24	2,193	826	37.67	2,564	782	30.50	40	1.56	768	29.95
16 서 천 동	762	310	40.68	972	294	30.25	1,266	267	21.09	6	0.47	349	27.57
17 서 호	483	156	32.30	499	153	30.66	552	140	25.36	—	—	194	35.14
18 세 류 동	1,929	733	38.00	1,966	654	33.27	2,327	229	9.84	7	0.30	776	33.35
19 영통성령	3,859	1,280	33.17	3,814	1,364	35.76	4,578	1,692	36.96	22	0.48	1,322	28.88
20 영통성요셉	2,662	782	29.38	2,777	759	27.33	3,621	1,249	34.49	38	1.05	866	23.92
21 영통영덕	3,703	1,349	36.43	3,678	1,224	33.28	4,187	1,474	35.20	23	0.55	1,150	27.47
22 오목천동	1,300	412	31.69	1,474	544	36.91	1,695	307	18.11	1	0.06	539	31.80
23 원 천 동	3,661	1,323	36.14	3,704	1,013	27.35	4,626	1,446	31.26	299	6.46	1,191	25.75
24 율 전 동	4,978	1,496	30.05	4,862	1,330	27.35	5,607	2,396	42.73	42	0.75	1,513	26.98
25 인 계 동	2,450	799	32.61	2,454	764	31.13	2,945	1,187	40.31	81	2.75	815	27.67
26 일 월	3,571	1,270	35.56	3,665	1,246	34.00	4,338	1,782	41.08	159	3.67	1,169	26.95
27 입 북 동	435	202	46.44	411	177	43.07	542	49	9.04	2	0.37	155	28.60
28 정자꽃미	4,258	1,375	32.29	4,395	1,266	28.81	5,694	2,501	43.92	74	1.30	1,310	23.01
29 정자동주교좌	4,590	1,317	28.69	4,295	1,417	32.99	4,596	1,222	26.59	37	0.81	1,424	30.98
30 조원동주교좌	3,883	1,673	43.09	4,017	1,503	37.42	5,341	1,076	20.15	207	3.88	1,565	29.30
31 조원솔대	3,285	1,367	41.61	3,218	1,276	39.65	4,144	552	13.32	—	—	1,429	34.48
32 지 동	3,280	1,276	38.90	3,386	1,197	35.35	4,113	801	19.47	73	1.77	1,036	25.19
33 칠 보	1,607	522	32.48	1,622	546	33.66	2,058	635	30.86	51	2.48	600	29.15
34 호매실동	379	125	32.98	405	167	41.23	540	167	30.93	7	1.30	126	23.33
35 화 서 동	3,327	1,175	35.32	3,136	1,107	35.30	3,562	738	20.72	6	0.17	960	26.95
36 흥 덕	2,497	849	34.00	2,516	738	29.33	2,993	1,172	39.16	92	3.07	732	24.46
합 계	90,965	31,609	34.75	91,231	30,065	32.95	110,920	31,662	28.54	1,735	1.56	32,086	28.93

안산대 리 구

구분 본당명		부활 판공성사			성탄 판공성사			대상자	냉 담 교 우				주 일 미 사	
		대상자	받은 신자수	비율	대상자	받은 신자수	비율		주소 확인	비율	거주 미상	비율	참여자	비율
1	감 골	2,153	817	37.95	2,155	752	34.90	2,424	681	28.09	1	0.04	713	29.41
2	고 잔	1,507	318	21.10	1,504	431	28.66	1,540	92	5.97	179	11.62	401	26.04
3	광 명	3,525	1,186	33.65	3,633	1,034	28.46	4,554	1,792	39.35	2	0.04	1,271	27.91
4	광 문	1,262	426	33.76	1,140	411	36.05	1,303	511	39.22	-	-	429	32.92
5	광 북	2,769	989	35.72	2,739	898	32.79	3,272	1,328	40.59	59	1.80	899	27.48
6	군 자	1,737	548	31.55	1,779	585	32.88	2,031	263	12.95	4	0.20	533	26.24
7	능곡동성가정	806	292	36.23	843	278	32.98	1,006	97	9.64	-	-	350	34.79
8	대 학 동	1,660	564	33.98	1,687	464	27.50	2,077	384	18.49	42	2.02	650	31.30
9	목 감	1,188	415	34.93	1,201	391	32.56	1,595	263	16.49	5	0.31	410	25.71
10	반월성마리아	1,287	452	35.12	1,250	346	27.68	1,418	569	40.13	-	-	403	28.42
11	본오동성요한세례자	3,141	995	31.68	3,140	961	30.61	3,513	634	18.05	50	1.42	982	27.95
12	상 록 수	1,996	546	27.35	1,945	523	26.89	2,659	208	7.82	21	0.79	660	24.82
13	선부동성가정	1,821	629	34.54	1,839	560	30.45	2,129	350	16.44	7	0.33	550	25.83
14	성 포 동	2,324	693	29.82	2,339	676	28.90	2,938	769	26.17	27	0.92	782	26.62
15	소 하 동	2,780	1,043	37.52	2,761	1,092	39.55	3,749	1,494	39.85	21	0.56	950	25.34
16	시화성마오로	5,101	1,353	26.52	5,076	1,267	24.96	6,091	2,796	45.90	46	0.76	1,302	21.38
17	시화성베드로	1,261	372	29.50	1,228	372	30.29	1,499	247	16.48	7	0.47	419	27.95
18	안산성마르코	1,465	460	31.40	1,408	419	29.76	1,645	143	8.69	-	-	534	32.46
19	안산성마리아	1,634	599	36.66	1,686	571	33.87	1,941	555	28.59	-	-	637	32.82
20	안산성안나	1,124	321	28.56	1,262	348	27.58	1,473	434	29.46	11	0.75	430	29.19
21	안산성요셉	950	405	42.63	974	407	41.79	1,270	72	5.67	3	0.24	401	31.57
22	연 성	1,555	684	43.99	1,561	480	30.75	1,786	565	31.63	2	0.11	485	27.16
23	외동일치의모후	2,223	693	31.17	2,146	516	24.04	2,455	97	3.95	75	3.05	766	31.20
24	원 곡	2,245	733	32.65	1,953	664	34.00	2,273	688	30.27	19	0.84	742	32.64
25	월 피 동	2,907	1,097	37.74	2,948	985	33.41	3,503	1,450	41.39	46	1.31	1,014	28.95
26	장 곡	1,143	336	29.40	1,172	304	25.94	1,370	123	8.98	2	0.15	285	20.80
27	철 산	6,864	2,244	32.69	6,553	2,201	33.59	7,755	3,315	42.75	266	3.43	2,289	29.52
28	초 지 동	1,823	550	30.17	1,752	528	30.14	2,221	943	42.46	12	0.54	587	26.43
29	하 안	3,910	1,411	36.09	3,932	1,297	32.99	4,615	1,778	38.53	90	1.95	1,635	35.43
합 계		64,161	21,171	33.00	63,606	19,761	31.07	76,105	22,641	29.75	997	1.31	21,509	28.26

안양대 리 구

구분 본당명			부활 판공성사			성탄 판공성사			대상자	냉 담 교 우				주 일 미 사	
			대상자	받은 신자수	비율	대상자	받은 신자수	비율		주소 확인	비율	거주 미상	비율	참여자	비율
1	과	천	4,534	1,432	31.58	4,102	1,231	30.01	5,345	1,879	35.15	18	0.34	1,268	23.72
2	관	악	2,290	690	30.13	2,232	671	30.06	2,581	1,191	46.14	2	0.08	660	25.57
3	군	포	4,008	1,233	30.76	4,031	1,008	25.01	5,191	2,087	40.20	285	5.49	1,170	22.54
4	금	정	2,686	792	29.49	2,690	841	31.26	3,052	1,260	41.28	66	2.16	900	29.49
5	대	야 미	841	369	43.88	883	324	36.69	1,279	180	14.07	3	0.23	370	28.93
6	매	곡	2,949	1,134	38.45	3,128	1,034	33.06	3,624	619	17.08	48	1.32	1,042	28.75
7	명	학	1,723	583	33.84	1,647	358	21.74	1,966	366	18.62	20	1.02	541	27.52
8	벌	말	4,041	1,122	27.77	4,281	1,049	24.50	5,503	2,294	41.69	119	2.16	1,530	27.80
9	범	계	4,152	1,601	38.56	4,066	1,547	38.05	4,956	1,509	30.45	—	—	1,533	30.93
10	별	양 동	5,504	1,187	21.57	4,081	821	20.12	4,691	572	12.19	32	0.68	1,650	35.17
11	부곡동성요셉		730	271	37.12	718	256	35.65	868	224	25.81	2	0.23	236	27.19
12	비	산 동	3,506	1,193	34.03	3,876	1,226	31.63	4,551	1,842	40.47	28	0.62	1,156	25.40
13	산	본	6,017	1,914	31.81	5,899	1,913	32.43	7,227	1,508	20.87	5	0.07	1,975	27.33
14	석	수 동	3,227	1,299	40.25	3,228	1,262	39.10	3,612	1,127	31.20	—	—	1,086	30.07
15	수	리 동	4,033	1,073	26.61	3,851	1,124	29.19	5,079	682	13.43	190	3.74	1,544	30.40
16	오	전 동	4,516	1,617	35.81	4,568	1,356	29.68	5,425	2,055	37.88	12	0.22	1,495	27.56
17	왕	곡	1,032	299	28.97	1,050	238	22.67	1,255	184	14.66	8	0.64	329	26.22
18	용	호	4,166	1,254	30.10	3,927	1,293	32.93	4,553	829	18.21	128	2.81	1,181	25.94
19	의	왕	2,308	621	26.91	2,322	556	23.94	2,785	498	17.88	81	2.91	770	27.65
20	인	덕 원	5,400	1,601	29.65	4,811	1,722	35.79	5,563	2,013	36.19	7	0.13	1,916	34.44
21	중	앙	7,064	2,374	33.61	7,187	2,527	35.16	9,200	3,182	34.59	909	9.88	2,630	28.59
22	청계예수성심		1,560	589	37.76	1,608	502	31.22	2,011	189	9.40	4	0.20	520	25.86
23	평	촌	6,417	2,117	32.99	6,065	2,121	34.97	8,293	2,772	33.43	195	2.35	1,892	22.81
24	포	일	2,679	892	33.30	2,759	837	30.34	3,304	379	11.47	2	0.06	900	27.24
25	하	우 현	174	32	18.39	174	32	18.39	174	—	—	8	4.60	69	39.66
26	호	계 동	3,984	1,346	33.79	3,958	1,206	30.47	4,650	747	16.06	54	1.16	1,084	23.31
27	호	평	4,060	1,229	30.27	3,965	1,355	34.17	5,153	2,139	41.51	5	0.10	1,050	20.38
합 계			93,601	29,864	31.91	91,107	28,410	31.18	111,891	32,327	28.89	2,231	1.99	30,497	27.26

용인대리구

구분 본당명		부활 판공성사			성탄 판공성사			대상자	냉 담 교 우				주 일 미 사	
		대상자	받은 신자수	비율	대상자	받은 신자수	비율		주소 확인	비율	거주 미상	비율	참여자	비율
1	가 남	652	246	37.73	662	286	43.20	915	42	4.59	—	—	385	42.08
2	구 성	6,050	1,937	32.02	5,928	2,278	38.43	7,266	1,267	17.44	404	5.56	2,270	31.24
3	기흥성바오로	1,123	398	35.44	1,166	385	33.02	1,487	530	35.64	65	4.37	475	31.94
4	동백성마리아	2,881	962	33.39	2,878	934	32.45	3,359	221	6.58	1	0.03	1,058	31.50
5	동백성요셉	2,581	745	28.86	2,700	776	28.74	3,385	642	18.97	79	2.33	830	24.52
6	동천성바오로	4,379	1,221	27.88	4,466	1,159	25.95	5,168	2,386	46.17	—	—	1,406	27.21
7	모 전 동	1,447	462	31.93	1,414	443	31.33	1,808	589	32.58	208	1.00	453	25.06
8	모 현	1,819	813	44.69	1,854	730	39.37	2,559	457	17.86	2	0.08	813	31.77
9	문 호 리	625	246	39.36	651	229	35.18	745	240	32.21	14	1.88	238	31.95
10	반 월 성	758	311	41.03	790	312	39.49	878	253	28.82	—	—	305	34.74
11	백 암	815	296	36.32	814	271	33.29	974	372	38.19	44	4.52	263	27.00
12	보라동성가정	4,076	1,521	37.32	4,198	1,386	33.02	5,279	1,722	32.62	200	3.79	1,653	31.31
13	보 정	4,857	1,653	34.03	4,952	1,448	29.24	5,674	2,368	41.73	—	—	1,735	30.58
14	북 여 주	1,551	582	37.52	1,583	586	37.02	1,906	529	27.75	19	1.00	610	32.00
15	삼 가 동	1,089	457	41.97	1,085	422	38.89	1,258	425	33.78	31	2.46	431	34.26
16	상하성모세	2,433	881	36.21	2,507	904	36.06	2,937	1,152	39.22	25	0.85	943	32.11
17	상 현 동	7,839	2,725	34.76	8,230	2,328	28.29	9,484	3,780	39.86	251	2.65	2,803	29.56
18	성북동성마리아요셉	5,130	1,749	34.09	5,334	1,635	30.65	6,203	565	9.11	14	0.23	1,737	28.00
19	송 전	938	312	33.26	971	270	27.81	1,104	248	22.46	2	0.18	301	27.26
20	수 지	6,010	2,049	34.09	6,239	1,495	23.96	7,406	1,499	20.24	998	13.48	2,500	33.76
21	신 갈	4,271	1,545	36.17	4,443	1,374	30.93	5,763	1,264	21.93	348	6.04	1,644	28.53
22	신 둔	837	331	39.55	892	269	30.16	1,224	78	6.37	68	5.56	300	24.51
23	신 봉 동	4,257	809	19.00	4,291	763	17.78	4,985	2,160	43.33	13	0.26	1,233	24.73
24	아 미 동	1,446	639	44.19	1,414	588	41.58	1,804	283	15.69	70	3.88	554	30.71
25	양 동	467	135	28.91	529	150	28.36	592	208	35.14	14	2.36	182	30.74
26	양 수 리	728	322	44.23	690	349	50.58	762	134	17.59	—	—	300	39.37
27	양 지	1,555	452	29.07	1,773	393	22.17	2,078	1,008	48.51	34	1.64	522	25.12
28	양 평	2,873	1,064	37.03	2,851	394	13.82	3,528	693	19.64	3	0.09	1,260	35.71
29	여 주	2,130	826	38.78	2,446	856	35.00	3,005	1,097	36.51	46	1.53	899	29.92
30	용 문	1,937	696	35.93	2,026	710	35.04	2,430	250	10.29	141	5.80	810	33.33
31	용 인	3,200	811	25.34	3,169	947	29.88	4,170	1,632	39.14	15	0.36	1,218	29.21
32	원 삼	655	293	44.73	673	335	49.78	830	208	25.06	—	—	350	42.17
33	이 천	3,262	1,380	42.31	3,243	1,317	40.61	4,192	330	7.87	286	6.82	1,265	30.18
34	이 현	2,502	854	34.13	2,420	145	5.99	2,948	1,175	39.86	1	0.03	799	27.10
35	장 호 원	1,815	607	33.44	1,694	544	32.11	2,110	620	29.38	—	—	623	29.53
36	점 동	612	259	42.32	614	280	45.60	774	182	23.51	—	—	244	31.52
37	죽 전	4,342	1,823	41.99	4,398	1,555	35.36	5,071	1,634	32.22	156	3.08	1,842	36.32
38	죽전동성마리아	2,633	1,643	62.40	3,007	1,267	42.14	3,528	856	24.26	3	0.09	1,253	35.52
39	천리요셉	1,168	509	43.58	1,192	519	43.54	1,338	349	26.08	9	0.67	536	40.06
40	청덕성모승천	1,558	552	35.43	1,579	494	31.29	1,971	622	31.56	38	1.93	611	31.00
합 계		99,301	35,116	35.36	101,766	31,526	30.98	122,898	34,070	27.72	3,602	2.93	37,654	30.64

평택대리구

구분		부활 판공성사			성탄 판공성사			대상자	냉 담 교 우				주 일 미 사	
		대상자	받은 신자수	비율	대상자	받은 신자수	비율		주소 확인	비율	거주 미상	비율	참여자	비율
본당명														
1	갈 곳 동	2,664	924	34.68	2,610	877	33.60	3,373	1,328	39.37	230	6.82	921	27.31
2	공 도	1,752	739	42.18	1,909	678	35.52	2,536	250	9.86	238	9.38	885	34.90
3	궁 리	694	235	33.86	698	201	28.80	828	108	13.04	—	—	243	29.35
4	기 산	1,416	427	30.16	1,495	367	24.55	1,835	564	30.74	7	0.38	452	24.63
5	기안성바오로	2,093	859	41.04	2,104	810	38.50	2,544	829	32.59	100	3.93	775	30.46
6	남 양	2,111	749	35.48	2,252	818	36.32	2,642	216	8.18	3	0.11	977	36.98
7	대 천 동	3,368	1,093	32.45	3,386	1,041	30.74	4,086	1,670	40.87	157	3.84	1,054	25.80
8	던 지 실	1,031	409	39.67	1,050	441	42.00	1,248	106	8.49	3	0.24	382	30.61
9	동탄능동	2,794	1,064	38.08	2,588	922	35.63	3,164	641	20.26	9	0.28	978	30.91
10	동탄부활	3,261	794	24.35	2,661	612	23.00	3,298	1,266	38.39	99	3.00	1,234	37.42
11	동탄숲속	4,070	1,255	30.84	3,542	1,119	31.59	4,284	312	7.28	3	0.07	1,204	28.10
12	동탄영천동	—	—	—	1,709	498	29.14	2,198	247	11.24	2	0.09	421	19.15
13	마 도	703	352	50.07	729	356	48.83	820	333	40.61	10	1.22	186	22.68
14	모 산 골	1,104	363	32.88	1,192	345	28.94	1,075	90	8.37	3	0.28	398	37.02
15	미 리 내	574	265	46.17	616	263	42.69	813	114	14.02	11	1.35	252	31.00
16	미양성요한바오로이반안네	951	363	38.17	899	348	38.71	1,122	136	12.12	37	3.30	326	29.06
17	발 안	2,262	712	31.48	2,238	643	28.73	2,181	818	37.51	6	0.28	968	44.38
18	병 점	3,360	1,002	29.82	3,430	988	28.80	4,237	1,566	36.96	191	4.51	1,300	30.68
19	봉담성체성혈	1,770	830	46.89	1,757	766	43.60	2,082	523	25.12	—	—	768	36.89
20	비 봉	494	220	44.53	495	214	43.23	541	180	33.27	1	0.18	203	37.52
21	비 전 동	4,051	1,216	30.02	4,061	975	24.01	4,548	1,877	41.27	273	6.00	1,458	32.06
22	사 강	802	371	46.26	816	365	44.73	917	273	29.77	7	0.76	415	45.26
23	상 신	—	—	—	127	127	100.00	563	210	37.30	—	—	160	28.42
24	서 신	548	300	54.74	537	287	53.45	871	268	30.77	2	0.23	280	32.15
25	서 정 동	3,545	1,114	31.42	3,619	1,204	33.27	4,252	636	14.96	50	1.18	1,355	31.87
26	세 교 동	1,090	354	32.48	1,092	337	30.86	1,243	302	24.30	3	0.24	445	35.80
27	세 마	1,775	596	33.58	1,860	607	32.63	2,233	237	10.61	2	0.09	662	29.65
28	소 사 벌	—	—	—	—	—	—	716	82	11.45	2	0.28	—	—
29	송 서	723	441	61.00	731	391	53.49	780	134	17.18	—	—	362	46.41
30	송 탄	2,199	681	30.97	2,204	682	30.94	2,582	1,174	45.47	36	1.39	786	30.44
31	송 현	2,630	1,068	40.61	2,463	985	39.99	2,969	1,093	36.81	12	0.40	937	31.56
32	안 녕	1,433	446	31.12	1,459	363	24.88	1,808	333	18.42	39	2.16	472	26.11
33	안 성	2,277	1,094	48.05	2,291	1,067	46.57	2,659	778	29.26	27	1.02	1,011	38.02
34	안 중	2,762	830	30.05	2,676	779	29.11	3,687	1,107	30.02	203	5.51	830	22.51
35	양 성	338	147	43.49	409	191	46.70	535	153	28.60	2	0.37	152	28.41
36	오 산	2,765	869	31.43	2,765	760	27.49	4,235	689	16.27	68	1.61	885	20.90
37	왕 립	1,245	472	37.91	1,188	394	33.16	1,328	363	27.33	—	—	474	35.69
38	용 이 동	317	72	22.71	344	154	44.77	611	95	15.55	—	—	200	32.73
39	은 계 동	1,499	448	29.89	1,732	489	28.23	2,404	859	35.73	11	0.46	520	21.63
40	정 남	715	420	58.74	949	440	46.36	1,052	279	26.52	7	0.67	380	36.12
41	조 암	1,694	615	36.30	1,728	613	35.47	2,129	361	16.96	4	0.19	589	27.67
42	죽 산	1,143	511	44.71	1,011	522	51.63	1,468	203	13.83	57	3.88	495	33.72
43	진 사 리	1,347	423	31.40	1,386	468	33.77	1,856	567	30.55	262	14.12	491	26.45
44	청 복	676	242	35.80	729	229	31.41	993	216	21.75	18	1.81	283	28.50
45	팽 성	1,580	602	38.10	1,353	613	45.31	2,043	346	16.94	32	1.57	784	38.37
46	평 택	3,143	733	23.32	3,058	758	24.79	3,533	1,584	44.83	21	0.59	1,013	28.67
47	포 승	600	229	38.17	642	179	27.88	844	329	38.98	—	—	252	29.86
48	향 남	1,549	645	41.64	1,472	661	44.90	1,705	243	14.25	4	0.23	871	51.09
합 계		78,918	27,594	34.97	80,062	26,947	33.66	99,471	26,088	26.23	2,252	2.26	30,489	30.65

기 타

구분 본당명	부활 판공성사			성탄 판공성사			대상자	냉 담 교 우				주 일 미 사	
	대상자	받은 신자수	비율	대상자	받은 신자수	비율		주소 확인	비율	거주 미상	비율	참여자	비율
1 최 양 업	-	-	-	-	-	-	322	-	-	-	-	-	-
2 복음화국	-	-	-	-	-	-	238,585	-	-	238,585	100.00	-	-
합 계	-	-	-	-	-	-	238,907	-	-	238,585	99.87	-	-

구분 대리구명	부활 판공성사			성탄 판공성사			대상자	냉 담 교 우				주 일 미 사	
	대상자	받은 신자수	비율	대상자	받은 신자수	비율		주소 확인	비율	거주 미상	비율	참여자	비율
성남대리구	99,321	33,015	33.24	101,712	31,679	31.14	124,992	34,903	27.92	2,018	1.61	38,793	31.04
수원대리구	90,965	31,609	34.75	91,231	30,065	32.95	110,920	31,662	28.54	1,735	1.56	32,086	28.93
안산대리구	64,161	21,171	33.00	63,606	19,761	31.07	76,105	22,641	29.75	997	1.31	21,509	28.26
안양대리구	93,601	29,864	31.91	91,107	28,410	31.18	111,891	32,327	28.89	2,231	1.99	30,497	27.26
용인대리구	99,301	35,116	35.36	101,766	31,526	30.98	122,898	34,070	27.72	3,602	2.93	37,654	30.64
평택대리구	78,918	27,594	34.97	80,062	26,947	33.66	99,471	26,088	26.23	2,252	2.26	30,489	30.65
기 타	-	-	-	-	-	-	238,907	-	-	238,585	99.87	-	-
총 계	526,267	178,369	33.89	529,484	168,386	31.80	885,184	181,691	20.53	245,678	27.75	191,028	21.58

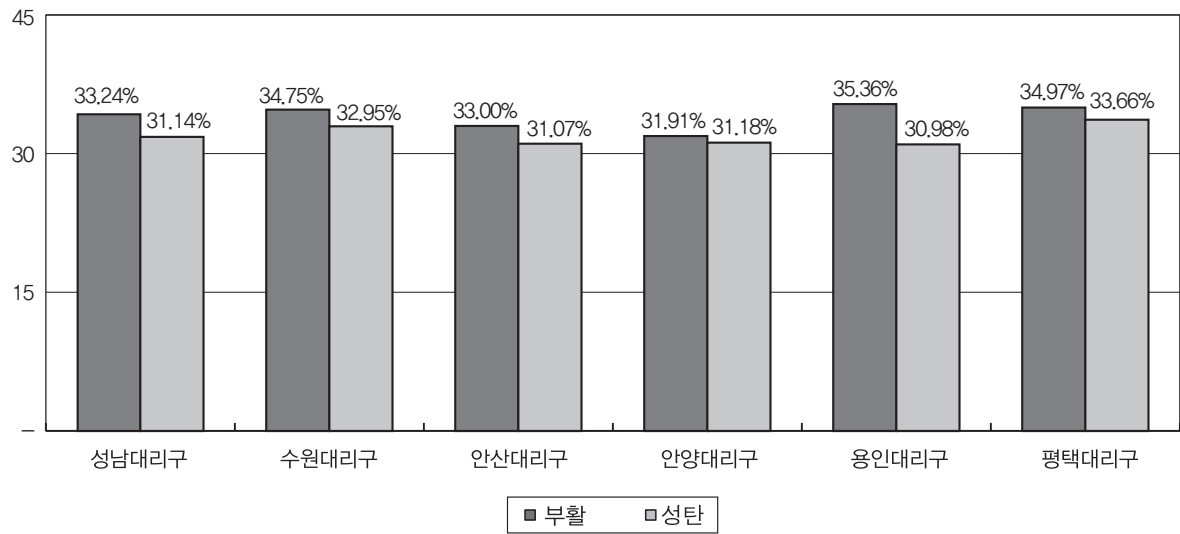
1. 판공성사를 받은 신자의 비율은 실제 대상자에 대한 비율이다.

판공성사 대상자는 첫영성체를 하지 않은 신자와 특별한 사정으로 판공성사를 받을 수 없는 신자를 제외한 숫자이다.

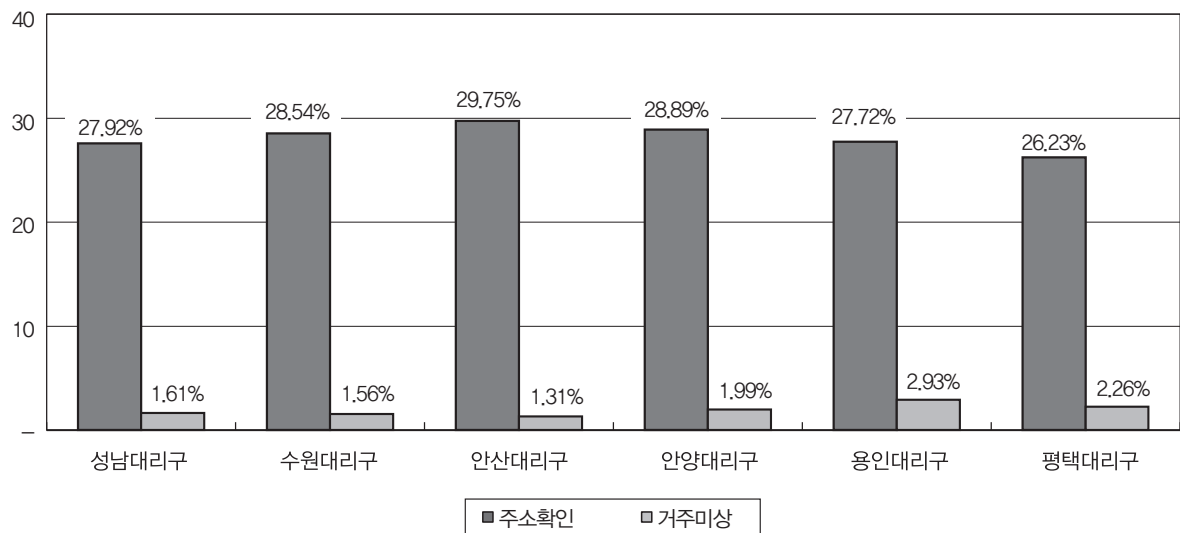
2. 냉담교우와 주일미사 참여자는 신자 총수 대상이다.

3. 주소확인 냉담교우와 거주미상 냉담교우의 비율, 주일미사 참여자의 비율은 신자 총수에 대한 비율이다.

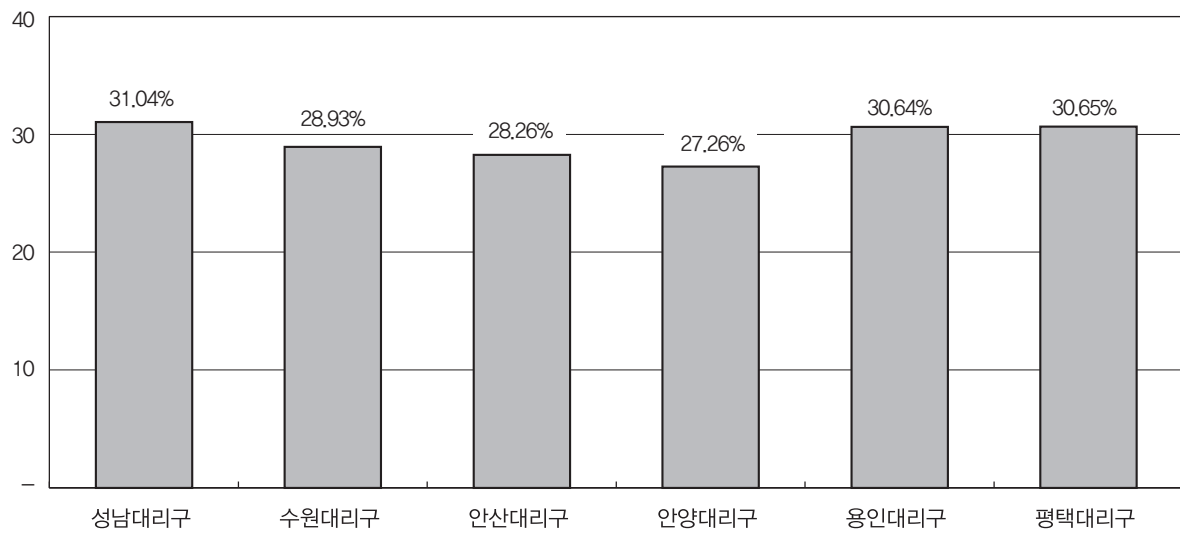
판공 성사 비율



냉담교우 비율



주일미사 참여자 비율



◆ VI. 신자 단체 · 주일학교 : 1. 신심 · 사도직 단체

성남대리구

본당명	구분	레지오마리아			마리아사업회 (포콜라레)			성빈첸시오아바오로회			한국가톨릭 성령쇄신봉사자협의회			한국지속적인 성체조배봉사자협의회		
		남	여	계	남	여	계	남	여	계	남	여	계	남	여	계
1	곤 지 암	30	75	105	-	-	-	-	-	-	2	1	3	-	-	-
2	광 남 동	33	52	85	-	-	-	-	-	-	-	-	-	-	-	-
3	광 주	78	160	238	3	2	5	-	-	-	-	6	6	-	-	-
4	구 산	20	44	64	-	-	-	-	-	-	-	-	-	-	-	-
5	능 평	76	124	200	-	-	-	-	-	-	-	-	-	-	-	-
6	단 대 동	67	166	233	-	-	-	4	4	8	2	5	7	-	-	-
7	도 척	26	53	79	-	-	-	-	-	-	1	8	9	-	-	-
8	도촌동성베드로	12	35	47	-	-	-	-	-	-	-	-	-	-	-	-
9	분당성루카	161	328	489	-	-	-	1	4	5	-	-	-	-	61	61
10	분당성마르코	161	259	420	-	-	-	3	4	7	1	5	6	-	-	-
11	분당성마리아	33	95	128	-	10	10	-	-	-	-	-	-	-	-	-
12	분당성마태오	151	314	465	-	-	-	4	3	7	2	9	11	10	190	200
13	분당성바오로	187	290	477	3	4	7	4	3	7	1	6	7	-	-	-
14	분당성요한	247	471	718	-	-	-	6	6	12	1	9	10	34	315	349
15	산 북	15	25	40	-	-	-	-	-	-	-	-	-	-	-	-
16	상 대 원	6	63	69	-	-	-	-	-	-	-	-	-	-	21	21
17	서 부	9	24	33	-	-	-	-	-	-	-	-	-	-	-	-
18	성 남 동	31	144	175	-	-	-	4	3	7	-	-	-	-	-	-
19	수 진 동	44	56	100	-	-	-	-	-	-	-	7	7	-	-	-
20	신 장	107	282	389	-	-	-	4	3	7	1	9	10	-	-	-
21	신 흥 동	25	100	125	-	-	-	-	-	-	2	8	10	-	-	-
22	오 포	21	41	62	-	-	-	-	-	-	-	-	-	-	-	-
23	위례창곡동	8	23	31	-	-	-	-	-	-	-	-	-	-	-	-
24	은행동성가정	38	79	117	-	-	-	-	-	-	-	5	5	-	-	-
25	초 월	32	76	108	-	-	-	-	-	-	1	5	6	-	-	-
26	태 평 동	36	67	103	-	-	-	1	-	1	2	6	8	-	-	-
27	퇴 촌	53	91	144	-	-	-	-	-	-	-	7	7	-	-	-
28	관교성김대건안드레아	59	122	181	-	-	-	-	-	-	2	5	7	-	87	87
29	관교성프란치스코	53	120	173	-	-	-	-	-	-	-	-	-	6	94	100
30	풍 산	16	50	66	-	37	37	-	-	-	-	3	3	-	-	-
31	하남성정하상바오로	75	156	231	-	-	-	-	-	-	2	13	15	-	-	-
합 계		1,910	3,985	5,895	6	53	59	31	30	61	20	117	137	50	768	818

수원대리구

구분 본당명	레지오마리아			마리아사업회 (포콜라레)			성빈첸시오아바오로회			한국가톨릭 성령새신봉사자협의회			한국지속적인 성체조배봉사자협의회		
	남	여	계	남	여	계	남	여	계	남	여	계	남	여	계
1 고 등 동	58	88	146	-	-	-	2	2	4	2	5	7	-	-	-
2 고 색 동	29	53	82	-	-	-	14	-	14	2	5	7	-	-	-
3 광교1동	66	61	127	-	-	-	-	-	-	-	-	-	-	-	-
4 광교2동	13	38	51	-	-	-	-	-	-	-	-	-	-	-	-
5 권선2동	23	35	58	-	-	-	-	-	-	-	-	-	-	-	-
6 권 선 동	115	258	373	-	-	-	4	4	8	2	6	8	16	149	165
7 당수성령	28	52	80	-	-	-	-	-	-	-	4	4	-	-	-
8 동 수 원	36	82	118	-	-	-	-	-	-	-	-	-	-	-	-
9 망포동수심	86	123	209	-	-	-	6	1	7	-	-	-	-	-	-
10 매 교 동	22	59	81	-	-	-	4	-	4	1	3	4	-	-	-
11 매 탄 동	51	71	122	-	-	-	-	-	-	-	-	-	-	-	-
12 버 드 내	25	70	95	-	-	-	4	1	5	2	2	4	-	-	-
13 북 수 동	24	19	43	-	-	-	-	-	-	2	6	8	-	-	-
14 상 촌	57	117	174	-	-	-	9	1	10	2	6	8	-	20	20
15 서 둔 동	70	101	171	-	-	-	3	5	8	-	5	5	-	-	-
16 서 천 동	21	42	63	-	-	-	-	-	-	-	-	-	-	-	-
17 서 호	12	22	34	-	-	-	9	1	10	-	-	-	-	-	-
18 세 류 동	65	116	181	-	-	-	3	5	8	2	6	8	-	50	50
19 영통성령	95	165	260	-	-	-	-	-	-	2	15	17	-	-	-
20 영통성요셉	76	80	156	-	-	-	-	-	-	-	-	-	3	28	31
21 영통영덕	99	155	254	-	-	-	-	-	-	1	14	15	-	-	-
22 오목천동	-	-	-	-	-	-	6	3	9	-	4	4	-	-	-
23 원 천 동	57	126	183	-	-	-	7	-	7	-	6	6	15	56	71
24 율 전 동	120	111	231	-	-	-	2	6	8	-	4	4	-	-	-
25 인 계 동	54	68	122	-	-	-	-	-	-	-	-	-	-	-	-
26 일 월	55	94	149	-	-	-	6	4	10	-	4	4	-	-	-
27 입 북 동	15	16	31	6	10	16	-	-	-	-	-	-	-	-	-
28 정자꽃미	89	130	219	-	-	-	5	4	9	1	3	4	-	-	-
29 정자동주교좌	95	106	201	-	-	-	-	-	-	2	3	5	-	-	-
30 조원동주교좌	211	123	334	-	-	-	-	-	-	3	10	13	-	-	-
31 조원솔대	102	168	270	-	-	-	-	-	-	2	4	6	2	33	35
32 지 동	43	103	146	-	-	-	3	7	10	1	2	3	2	46	48
33 칠 보	32	62	94	-	-	-	2	2	4	2	5	7	-	-	-
34 호매실동	7	14	21	-	-	-	-	-	-	-	-	-	-	-	-
35 화 서 동	98	209	307	-	-	-	7	-	7	2	8	10	-	45	45
36 흥 덕	53	83	136	-	-	-	-	-	-	2	2	4	-	-	-
합 계	2,102	3,220	5,322	6	10	16	96	46	142	33	132	165	38	427	465

안산대 리구

구분 본당명	레지오마리아			마리아사업회 (포콜라레)			성빈첸시오아바오로회			한국가톨릭 성령새신봉사자협의회			한국지속적인 성체조배봉사자협의회		
	남	여	계	남	여	계	남	여	계	남	여	계	남	여	계
1 감 골	30	56	86	-	-	-	-	-	-	1	3	4	-	-	-
2 고 잔	29	63	92	-	-	-	-	-	-	-	2	2	-	-	-
3 광 명	44	152	196	-	-	-	1	2	3	-	3	3	-	-	-
4 광 문	7	32	39	-	-	-	2	4	6	-	-	-	-	-	-
5 광 북	50	109	159	-	-	-	2	4	6	-	2	2	-	-	-
6 군 자	50	121	171	-	-	-	1	3	4	-	-	-	-	-	-
7 능곡동성가정	20	29	49	-	-	-	-	-	-	-	-	-	-	-	-
8 대 학 동	20	48	68	-	-	-	-	-	-	-	-	-	-	-	-
9 목 감	29	51	80	-	-	-	-	-	-	-	-	-	-	-	-
10 반월성마리아	23	58	81	-	-	-	-	-	-	-	3	3	-	-	-
11 본오동성요한세례자	54	113	167	-	-	-	7	2	9	2	5	7	-	-	-
12 상 룩 수	13	58	71	-	-	-	-	8	8	2	6	8	-	-	-
13 선부동성가정	26	56	82	-	-	-	1	2	3	3	5	8	-	-	-
14 성 포 동	61	129	190	-	-	-	-	-	-	-	2	2	-	-	-
15 소 하 동	55	126	181	-	-	-	4	3	7	2	5	7	-	-	-
16 시화성바오로	111	174	285	-	-	-	-	-	-	-	5	5	-	-	-
17 시화성베드로	22	64	86	-	-	-	-	-	-	-	5	5	-	-	-
18 안산성마르코	54	75	129	-	-	-	-	-	-	2	1	3	-	-	-
19 안산성마리아	51	86	137	-	-	-	-	-	-	-	-	-	-	-	-
20 안산성안나	29	55	84	-	-	-	-	-	-	-	-	-	-	-	-
21 안산성요셉	21	36	57	-	-	-	-	-	-	-	2	2	-	-	-
22 연 성	25	66	91	-	-	-	-	-	-	2	2	4	-	-	-
23 와동일치의모후	40	108	148	-	-	-	-	-	-	-	4	4	-	-	-
24 원 곡	31	93	124	-	-	-	1	3	4	-	3	3	-	-	-
25 월 피 동	44	111	155	-	-	-	-	-	-	3	10	13	6	56	62
26 장 곡	18	34	52	-	-	-	-	-	-	-	4	4	-	-	-
27 철 산	108	249	357	-	-	-	8	5	13	-	4	4	21	184	205
28 초 지 동	24	66	90	-	-	-	-	-	-	-	-	-	-	-	-
29 하 안	61	88	149	-	10	10	7	3	10	3	5	8	-	-	-
합 계	1,150	2,506	3,656	-	10	10	34	39	73	20	81	101	27	240	267

안양대 리구

구분 본당명	레지오마리아			마리아사업회 (포콜라레)			성빈첸시오아바오로회			한국가톨릭 성령새신봉사자협의회			한국지속적인 성체조배봉사자협의회		
	남	여	계	남	여	계	남	여	계	남	여	계	남	여	계
1 과 천	64	115	179	-	-	-	5	4	9	-	-	-	-	-	-
2 관 악	35	76	111	-	-	-	-	-	-	-	-	-	-	32	32
3 군 포	-	-	-	-	-	-	4	3	7	-	-	-	-	106	106
4 금 정	65	118	183	-	-	-	-	-	-	-	3	3	-	-	-
5 대 야 미	24	46	70	-	-	-	-	-	-	-	-	-	-	-	-
6 매 곡	30	59	89	-	-	-	-	-	-	-	-	-	-	-	-
7 명 학	46	78	124	-	-	-	-	-	-	2	4	6	-	-	-
8 벌 말	31	92	123	-	-	-	3	9	12	-	-	-	5	66	71
9 범 계	106	105	211	-	-	-	2	11	13	2	8	10	-	-	-
10 별 양 동	64	71	135	-	10	10	1	5	6	-	7	7	-	-	-
11 부곡동성요셉	18	39	57	-	1	1	-	-	-	-	-	-	-	-	-
12 비 산 동	90	123	213	-	-	-	8	4	12	2	4	6	4	46	50
13 산 본	139	236	375	-	-	-	-	-	-	-	-	-	-	-	-
14 석 수 동	87	145	232	-	-	-	-	-	-	2	17	19	3	42	45
15 수 리 동	81	148	229	-	-	-	-	-	-	-	-	-	-	-	-
16 오 전 동	92	123	215	-	9	9	5	2	7	1	12	13	10	97	107
17 왕 곡	12	43	55	-	-	-	-	-	-	-	-	-	-	-	-
18 용 호	55	144	199	-	-	-	3	6	9	-	2	2	-	-	-
19 의 왕	24	138	162	-	-	-	8	7	15	-	-	-	-	-	-
20 인 덕 원	66	146	212	-	-	-	2	5	7	1	8	9	-	-	-
21 중 앙	170	298	468	3	7	10	4	3	7	4	14	18	10	167	177
22 청계예수성심	12	48	60	-	-	-	-	-	-	-	-	-	-	-	-
23 평 춘	129	250	379	-	-	-	7	8	15	2	7	9	-	-	-
24 포 일	60	118	178	-	-	-	9	3	12	2	8	10	6	73	79
25 하 우 현	-	-	-	-	-	-	-	-	-	-	-	-	-	-	-
26 호 계 동	160	128	288	-	-	-	-	-	-	-	9	9	-	-	-
27 호 평	108	80	188	-	-	-	-	-	-	2	4	6	-	-	-
합 계	1,768	2,967	4,735	3	27	30	61	70	131	20	107	127	38	629	667

용인대리구

구분 본당명	레지오마리아			마리아사업회 (포콜라레)			성빈첸시오아바오로회			한국가톨릭 성령새신봉사자협의회			한국지속적인 성체조배봉사자협의회		
	남	여	계	남	여	계	남	여	계	남	여	계	남	여	계
1 가 남	23	35	58	-	-	-	-	-	-	-	-	-	-	-	-
2 구 성	112	243	355	-	-	-	4	5	9	1	5	6	-	-	-
3 기홍성바오로	35	57	92	-	-	-	-	-	-	-	-	-	-	-	-
4 동백성마리아	36	75	111	-	-	-	-	-	-	-	-	-	-	-	-
5 동백성요셉	39	97	136	-	-	-	5	4	9	-	-	-	-	-	-
6 동천성바오로	54	120	174	-	-	-	-	-	-	-	-	-	-	-	-
7 모 전 동	29	47	76	-	-	-	13	3	16	2	5	7	-	-	-
8 모 현	106	105	211	-	-	-	-	-	-	2	7	9	-	-	-
9 문 호 리	13	29	42	-	-	-	-	-	-	-	-	-	-	-	-
10 반 월 성	15	37	52	-	-	-	-	-	-	-	-	-	-	-	-
11 백 암	72	23	95	-	-	-	-	-	-	-	-	-	-	-	-
12 보라동성가정	129	164	293	-	-	-	-	-	-	-	-	-	6	51	57
13 보 정	59	149	208	-	-	-	-	-	-	-	-	-	27	197	224
14 북 여 주	8	22	30	-	-	-	-	-	-	1	7	8	-	-	-
15 삼 가 동	23	59	82	-	-	-	-	-	-	-	3	3	-	-	-
16 상하성모세	96	79	175	-	-	-	-	-	-	2	8	10	-	-	-
17 상 현 동	97	327	424	10	12	22	1	8	9	1	8	9	10	121	131
18 성부동성마리아요셉	86	174	260	5	6	11	-	-	-	1	6	7	-	62	62
19 송 전	13	49	62	-	-	-	-	-	-	-	-	-	-	-	-
20 수 지	66	103	169	-	-	-	3	2	5	-	-	-	-	-	-
21 신 갈	80	145	225	-	-	-	-	-	-	1	8	9	-	-	-
22 신 둔	21	25	46	-	-	-	-	-	-	-	-	-	-	-	-
23 신 봉 동	42	99	141	-	-	-	-	-	-	-	-	-	-	-	-
24 아 미 동	29	53	82	-	-	-	-	-	-	-	-	-	-	-	-
25 양 동	21	20	41	-	-	-	-	-	-	-	-	-	-	-	-
26 양 수 리	15	27	42	-	-	-	-	-	-	-	-	-	-	-	-
27 양 지	20	57	77	-	-	-	-	-	-	-	-	-	-	-	-
28 양 평	61	157	218	-	-	-	-	-	-	-	-	-	-	-	-
29 여 주	23	76	99	-	-	-	4	3	7	-	2	2	-	45	45
30 용 문	35	84	119	-	-	-	-	-	-	-	-	-	-	-	-
31 용 인	79	197	276	-	-	-	-	-	-	-	-	-	5	79	84
32 원 삼	25	31	56	-	-	-	-	-	-	-	-	-	-	-	-
33 이 천	24	119	143	-	-	-	-	-	-	1	6	7	-	-	-
34 이 현	27	52	79	-	-	-	-	-	-	-	-	-	-	-	-
35 장 호 원	18	111	129	-	-	-	-	-	-	-	6	6	-	-	-
36 점 동	-	6	6	-	-	-	-	-	-	-	-	-	-	-	-
37 죽 전	66	126	192	-	-	-	3	13	16	-	-	-	-	-	-
38 죽전동하늘예문	75	115	190	-	-	-	-	-	-	1	10	11	16	108	124
39 천리요셉	15	52	67	-	-	-	-	-	-	1	4	5	-	-	-
40 청덕성모송천	26	58	84	-	-	-	-	-	-	-	-	-	-	-	-
합 계	1,813	3,604	5,417	15	18	33	33	38	71	14	85	99	64	663	727

평택대리구

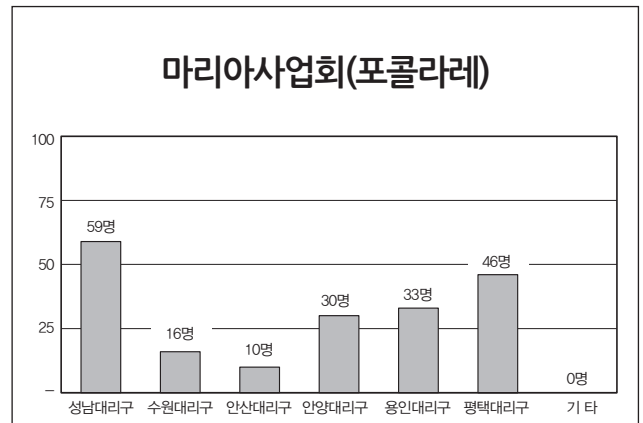
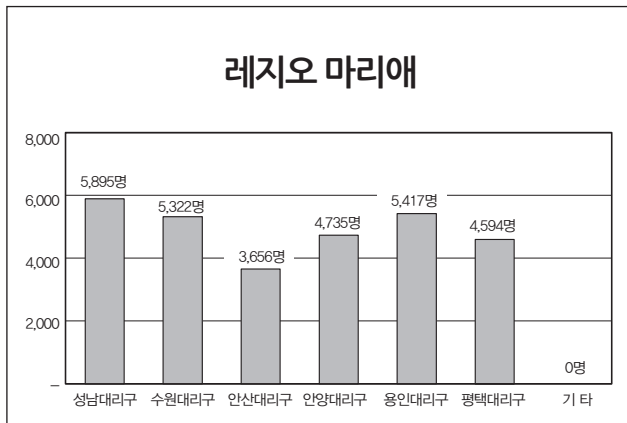
구분 본당명	레지오마리아			마리아사업회 (포콜라레)			성빈첸시오아바오로회			한국가톨릭 성령새신봉사자협의회			한국지속적인 성체조배봉사자협의회		
	남	여	계	남	여	계	남	여	계	남	여	계	남	여	계
1 갈 곳 동	44	102	146	-	-	-	-	-	-	-	-	-	-	-	-
2 공 도	43	97	140	-	-	-	-	-	-	-	5	5	-	-	-
3 공 리	8	46	54	-	-	-	-	-	-	-	-	-	-	-	-
4 기 산	16	52	68	-	-	-	6	5	11	-	6	6	-	-	-
5 기안생바오로	22	84	106	-	-	-	-	-	-	-	-	-	-	-	-
6 남 양	65	92	157	-	-	-	-	-	-	-	8	8	-	-	-
7 대 천 동	46	154	200	-	-	-	-	-	-	-	-	-	-	-	-
8 던 지 실	29	81	110	-	-	-	3	7	10	-	-	-	-	-	-
9 동탄능동	59	88	147	-	-	-	-	-	-	-	-	-	-	-	-
10 동탄부활	24	48	72	-	-	-	-	-	-	-	-	-	-	-	-
11 동탄숲속	31	86	117	-	-	-	-	-	-	-	-	-	-	-	-
12 동탄영천동	15	37	52	-	-	-	-	-	-	-	-	-	-	-	-
13 마 도	4	21	25	-	-	-	-	-	-	-	-	-	-	-	-
14 모 산 골	12	68	80	-	-	-	-	-	-	-	-	-	-	-	-
15 미 리 내	24	48	72	-	-	-	-	-	-	-	-	-	-	-	-
16 미양성요한마리아바오로	5	29	34	-	-	-	-	-	-	2	6	8	2	31	33
17 발 안	50	127	177	-	-	-	-	-	-	1	7	8	-	-	-
18 병 점	43	104	147	-	-	-	5	1	6	1	5	6	-	-	-
19 봉담성체성혈	21	64	85	-	-	-	-	-	-	1	2	3	-	-	-
20 비 봉	11	45	56	-	-	-	-	-	-	-	-	-	-	-	-
21 비 전 동	50	135	185	-	-	-	3	4	7	3	14	17	7	87	94
22 사 강	14	39	53	-	-	-	-	-	-	-	-	-	-	-	-
23 상 신	6	20	26	-	-	-	-	-	-	-	-	-	-	-	-
24 서 신	5	22	27	-	-	-	-	-	-	-	-	-	-	-	-
25 서 정 동	26	101	127	-	6	6	-	-	-	-	-	-	-	-	-
26 세 교 동	29	41	70	-	-	-	-	-	-	-	-	-	-	-	-
27 세 마	12	49	61	-	-	-	5	3	8	1	3	4	-	-	-
28 소 사 별	-	-	-	-	-	-	-	-	-	-	-	-	-	-	-
29 송 서	6	61	67	10	10	20	-	-	-	-	-	-	-	-	-
30 송 탄	54	114	168	-	-	-	-	-	-	2	5	7	3	43	46
31 송 현	42	131	173	-	20	20	-	-	-	-	-	-	-	-	-
32 안 녕	34	46	80	-	-	-	-	-	-	-	-	-	-	-	-
33 안 성	36	96	132	-	-	-	17	3	20	2	9	11	1	32	33
34 안 중	47	77	124	-	-	-	-	13	13	-	-	-	-	-	-
35 양 성	12	44	56	-	-	-	-	-	-	-	-	-	-	-	-
36 오 산	51	103	154	-	-	-	3	5	8	1	9	10	-	-	-
37 왕 립	21	58	79	-	-	-	-	-	-	1	4	5	-	-	-
38 용 이 동	10	13	23	-	-	-	-	-	-	-	-	-	-	-	-
39 은 계 동	10	54	64	-	-	-	-	-	-	-	-	-	-	-	-
40 정 남	21	69	90	-	-	-	-	-	-	1	8	9	-	-	-
41 조 암	14	59	73	-	-	-	-	-	-	1	9	10	-	-	-
42 죽 산	22	76	98	-	-	-	-	-	-	-	-	-	-	-	-
43 진 사 리	38	48	86	-	-	-	-	-	-	-	-	-	-	-	-
44 청 복	10	30	40	-	-	-	-	-	-	-	-	-	-	-	-
45 팽 성	22	141	163	-	-	-	-	-	-	1	4	5	-	-	-
46 평 택	45	129	174	-	-	-	-	-	-	-	-	-	2	78	80
47 포 승	20	21	41	-	-	-	-	-	-	-	-	-	-	-	-
48 향 남	38	77	115	-	-	-	-	-	-	2	6	8	-	-	-
합 계	1,267	3,327	4,594	10	36	46	42	41	83	20	110	130	15	271	286

기 타

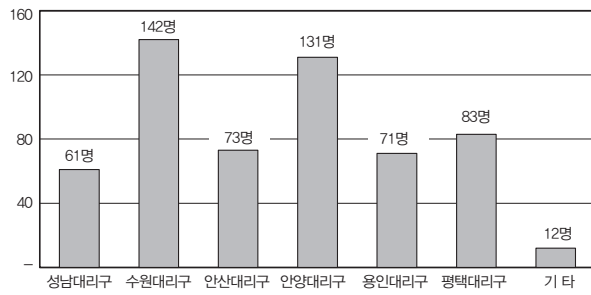
구분 본당명	레지오마리아에			마리아사업회 (포콜라레)			성빈첸시오아바오로회			한국가톨릭 성령새신봉사자협의회			한국지속적인 성체조배봉사자협의회		
	남	여	계	남	여	계	남	여	계	남	여	계	남	여	계
1 교 구 청	-	-	-	-	-	-	5	7	12	-	-	-	-	-	-
합 계	-	-	-	-	-	-	5	7	12	-	-	-	-	-	-

구분 대리구명	레지오마리아에			마리아사업회 (포콜라레)			성빈첸시오아바오로회			한국가톨릭 성령새신봉사자협의회			한국지속적인 성체조배봉사자협의회		
	남	여	계	남	여	계	남	여	계	남	여	계	남	여	계
성남대리구	1,910	3,985	5,895	6	53	59	31	30	61	20	117	137	50	768	818
수원대리구	2,102	3,220	5,322	6	10	16	96	46	142	33	132	165	38	427	465
안산대리구	1,150	2,506	3,656	-	10	10	34	39	73	20	81	101	27	240	267
안양대리구	1,768	2,967	4,735	3	27	30	61	70	131	20	107	127	38	629	667
용인대리구	1,813	3,604	5,417	15	18	33	33	38	71	14	85	99	64	663	727
평택대리구	1,267	3,327	4,594	10	36	46	42	41	83	20	110	130	15	271	286
기 타	-	-	-	-	-	-	5	7	12	-	-	-	-	-	-
총 계	10,010	19,609	29,619	40	154	194	302	271	573	127	632	759	232	2,998	3,230

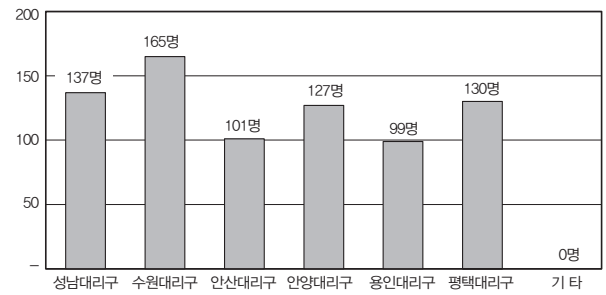
1. 당해 연도 레지오 마리아에 단위 남녀별 총수(협조 단원은 제외)
2. 당해 연도 마리아 사업회(포콜라레) 협조 단위 총수
3. 당해 연도 성 빈첸시오 아 바오로 회 한국 이사회 회원 총수
4. 당해 연도 한국 가톨릭 성령 새신 봉사자 협의회에 등록된 봉사자 총수
5. 당해 연도 한국 지속적인 성체 조배 봉사자 협의회에 등록된 봉사자 총수



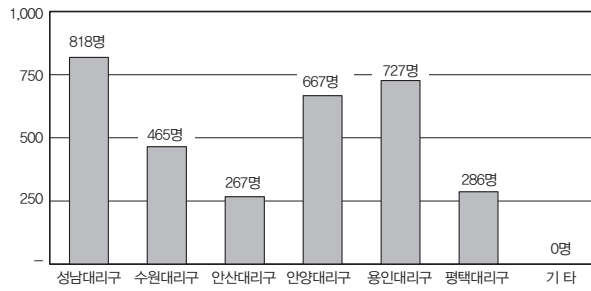
성 빈첸시오 아 바오로회



한국가톨릭 성령쇄신봉사자협의회



한국 지속적인 성체 조배 봉사자 협의회



◆ VI. 신자 단체 · 주일학교 : 2 신앙 교육

성남대리구

구분 본당명	꾸르실료			성령새신운동			성서사도직			신앙강좌			피정			혼인강좌			M.E.			기타교육		
	남	여	계	남	여	계	남	여	계	남	여	계	남	여	계	남	여	계	남	여	계	남	여	계
1 곤 지 암	-	1	1	-	-	-	-	-	-	-	-	-	-	-	-	3	5	8	1	1	2	-	-	-
2 광 남 동	2	1	3	-	-	-	502	812	1,314	52	125	177	400	764	1,164	2	3	5	-	-	-	237	360	597
3 광 주	1	1	2	23	130	153	6	54	60	50	103	153	75	316	391	2	3	5	3	3	6	343	627	970
4 구 산	-	-	-	-	-	-	302	875	1,177	-	-	-	-	-	-	-	-	-	-	-	-	41	89	130
5 능 평	-	1	1	-	-	-	7	53	60	375	601	976	51	85	136	5	12	17	1	1	2	2	15	17
6 단 대 동	1	2	3	-	-	-	-	21	21	221	441	662	43	101	144	2	8	10	-	-	-	-	-	-
7 도 척	2	2	4	-	-	-	-	-	-	63	145	208	3	18	21	-	2	2	-	-	-	3	8	11
8 도촌동성베드로	-	1	1	-	-	-	4	25	29	-	-	-	-	-	-	-	2	2	-	-	-	74	190	264
9 분당성루카	1	2	3	22	122	144	-	-	-	-	-	-	260	670	930	4	4	8	-	-	-	1,200	7,050	8,250
10 분당성마르코	5	2	7	-	-	-	55	3,016	3,071	512	987	1,499	307	715	1,022	16	16	32	-	-	-	85	224	309
11 분당성마리아	2	1	3	-	-	-	2	98	100	160	530	690	160	530	690	1	3	4	2	2	4	-	-	-
12 분당성마테오	4	4	8	21	122	143	560	160	720	-	-	-	496	794	1,290	14	15	29	2	2	4	345	721	1,066
13 분당성바오로	4	3	7	-	-	-	106	3,516	3,622	584	796	1,380	329	346	675	5	5	10	-	-	-	342	574	916
14 분당성요한	3	4	7	-	-	-	107	543	650	516	1,997	2,513	436	1,838	2,274	14	13	27	4	4	8	-	-	-
15 산 북	1	-	1	-	-	-	15	55	70	-	-	-	12	88	100	-	1	1	-	-	-	11	66	77
16 상 대 원	-	-	-	-	-	-	-	-	-	-	5	5	5	28	33	1	-	1	1	1	2	38	267	305
17 서 부	-	2	2	-	-	-	-	-	-	-	-	-	-	13	13	-	1	1	-	-	-	-	6	6
18 성 남 동	4	-	4	-	-	-	35	107	142	17	27	44	93	339	432	5	3	8	-	-	-	32	116	148
19 수 진 동	1	1	2	-	-	-	4	105	109	-	3	3	10	87	97	2	3	5	-	-	-	11	31	42
20 신 장	1	2	3	33	187	220	8	57	65	400	850	1,250	85	345	430	2	1	3	2	2	4	6	12	18
21 신 흥 동	1	2	3	-	-	-	1	2	3	20	55	75	30	45	75	1	2	3	1	1	2	45	80	125
22 오 포	1	1	2	-	-	-	8	23	31	42	76	118	1	3	4	1	4	5	2	2	4	2	9	11
23 위례창곡동	-	-	-	-	-	-	-	-	-	-	-	-	-	-	-	-	-	-	-	-	-	-	-	-
24 은행동성가정	1	2	3	-	-	-	-	6	6	-	-	-	-	-	-	1	1	2	-	-	-	-	-	-
25 초 월	-	1	1	-	-	-	3	75	78	60	130	190	30	70	100	2	3	5	1	1	2	120	250	370
26 태 평 동	-	-	-	-	-	-	2	4	6	-	-	-	185	265	450	2	3	5	-	-	-	-	-	-
27 퇴 춘	-	1	1	-	-	-	14	31	45	27	137	164	7	33	40	-	-	-	5	5	10	42	76	118
28 관교성김대건안드레아	1	2	3	-	-	-	47	178	225	1	-	1	23	59	82	5	3	8	4	4	8	812	1,728	2,540
29 관교성프란치스코	-	2	2	-	-	-	-	-	-	-	-	-	-	-	-	2	5	7	1	1	2	-	-	-
30 풍 산	2	2	4	-	-	-	2	9	11	12	34	46	14	58	72	1	-	1	4	4	8	46	350	396
31 하남성정하삼바오로	1	3	4	16	93	109	-	-	-	135	270	405	12	128	140	2	3	5	2	2	4	43	88	131
합 계	39	46	85	115	654	769	1,790	9,825	11,615	3,247	7,312	10,559	3,067	7,738	10,805	95	124	219	36	36	72	3,880	12,937	16,817

수원대리구

본당명	구분			꾸르실료			성령새신운동			성서사도직			신앙강좌			피정			혼인강좌			M.E.			기타교육		
	남	여	계	남	여	계	남	여	계	남	여	계	남	여	계	남	여	계	남	여	계	남	여	계	남	여	계
1 고 등 동	1	1	2	-	-	-	22	129	151	-	-	-	-	40	40	2	3	5	-	-	-	120	180	300			
2 고 색 동	-	1	1	-	-	-	-	-	-	-	-	-	-	-	-	3	2	5	-	-	-	-	-	-	-	-	-
3 광교1동	2	1	3	-	-	-	-	-	-	-	-	-	-	-	-	3	6	9	1	1	2	-	-	-	-	-	-
4 광교2동	3	4	7	-	-	-	-	-	-	-	-	-	-	-	-	1	2	3	2	2	4	-	-	-	-	-	-
5 권선2동	1	1	2	-	-	-	7	51	58	11	25	36	21	23	44	2	-	2	1	1	2	8	21	29			
6 권 선 동	2	2	4	-	-	-	1,340	7,496	8,836	1,310	2,684	3,994	320	1,390	1,710	20	13	33	4	4	8	335	2,090	2,425			
7 당수성령	1	2	3	-	-	-	-	-	-	-	-	-	-	-	-	2	-	2	1	1	2	-	-	-	-	-	-
8 동 수 원	-	1	1	-	-	-	10	98	108	-	-	-	-	-	-	5	4	9	-	-	-	150	410	560			
9 망포동예수심	2	2	4	-	-	-	1	960	961	6	22	28	39	83	122	-	6	6	1	1	2	332	601	933			
10 매 교 동	1	1	2	-	-	-	-	1,475	1,475	16	64	80	87	205	292	3	3	6	-	-	-	-	14	14			
11 매 탄 동	-	-	-	-	-	-	-	-	-	-	-	-	-	-	-	1	1	2	-	-	-	86	103	189			
12 버드 내	1	1	2	-	-	-	-	-	-	7	157	164	15	70	85	2	4	6	-	-	-	645	822	1,467			
13 북 수 동	1	2	3	27	150	177	-	-	-	-	-	-	55	130	185	2	3	5	-	-	-	33	144	177			
14 상 촌	-	2	2	-	-	-	27	73	100	7	9	16	59	87	146	2	3	5	9	9	18	3	12	15			
15 서 둔 동	1	2	3	-	-	-	-	-	-	-	-	-	25	28	53	2	5	7	1	1	2	-	1	1			
16 서 천 동	1	1	2	-	-	-	-	-	-	-	-	-	1	3	4	1	2	3	-	-	-	8	14	22			
17 서 호	-	-	-	-	-	-	-	-	-	-	-	-	3	4	7	-	-	-	-	-	-	195	391	586			
18 세 류 동	-	1	1	-	-	-	-	-	-	1	7	8	44	72	116	5	3	8	1	1	2	274	550	824			
19 영통성령	2	2	4	-	-	-	13	199	212	-	-	-	65	132	197	7	7	14	2	2	4	140	1,287	1,427			
20 영통성요셉	1	2	3	-	-	-	-	-	-	150	450	600	88	244	332	5	2	7	-	-	-	35	129	164			
21 영통영덕	-	1	1	12	73	85	2	63	65	250	320	570	-	-	-	4	2	6	4	4	8	-	-	-			
22 오목천동	1	-	1	-	-	-	-	-	-	-	-	-	-	-	-	1	2	3	1	1	2	-	-	-			
23 원 천 동	1	3	4	-	-	-	1	15	16	-	-	-	60	87	147	4	3	7	1	1	2	247	2,904	3,151			
24 율 전 동	3	2	5	-	-	-	32	193	225	-	23	23	11	126	137	8	14	22	2	2	4	312	1,556	1,868			
25 인 계 동	2	2	4	-	-	-	25	173	198	1	2	3	16	108	124	4	7	11	2	2	4	927	4,497	5,424			
26 일 월	1	2	3	-	-	-	18	249	267	-	9	9	17	41	58	7	11	18	-	-	-	-	70	70			
27 입 북 동	-	-	-	-	-	-	-	-	-	-	-	-	-	-	-	1	1	2	-	-	-	-	-	-			
28 정자꽃미	3	4	7	-	-	-	5	71	76	52	91	143	76	187	263	8	7	15	-	-	-	177	361	538			
29 정자동주교좌	2	1	3	-	-	-	43	99	142	93	601	694	56	124	180	9	11	20	-	-	-	177	617	794			
30 조원동주교좌	-	1	1	12	66	78	5	37	42	265	482	747	90	187	277	7	17	24	1	1	2	130	185	315			
31 조원솔대	1	2	3	-	-	-	23	175	198	-	2	2	50	121	171	3	2	5	1	1	2	649	1,120	1,769			
32 지 동	1	2	3	-	-	-	7	63	70	616	925	1,541	37	94	131	6	7	13	-	-	-	414	621	1,035			
33 칠 보	-	1	1	-	-	-	-	-	-	383	528	911	15	42	57	6	1	7	-	-	-	38	56	94			
34 호매실동	-	-	-	-	-	-	-	-	-	-	-	-	-	5	5	-	-	-	-	-	-	1	13	14			
35 화 서 동	1	2	3	17	99	116	9	54	63	-	-	-	12	27	39	3	4	7	-	-	-	90	188	278			
36 흥 덕	1	1	2	-	-	-	-	30	30	-	-	-	-	36	36	3	5	8	3	3	6	123	405	528			
합 계	37	53	90	68	388	456	1,590	11,703	13,293	3,168	6,401	9,569	1,262	3,696	4,958	142	163	305	38	38	76	5,649	19,362	25,011			

안산대리구

구분 본당명			꾸르실료			성령쇄신운동			성서사도직			신앙강좌			피정			혼인강좌			M.E.			기타교육		
			남	여	계	남	여	계	남	여	계	남	여	계	남	여	계	남	여	계	남	여	계	남	여	계
1	감	골	1	1	2	-	-	-	1	24	25	340	380	720	6	86	92	2	1	3	3	3	6	31	111	142
2	고	잔	-	-	-	-	-	-	-	10	10	-	8	8	3	15	18	1	4	5	-	-	-	97	353	450
3	광	명	1	4	5	-	-	-	-	30	30	350	950	1,300	70	240	310	2	5	7	-	-	-	15	50	65
4	광	문	1	1	2	12	71	83	-	-	-	-	-	-	10	45	55	1	2	3	-	-	-	205	1,473	1,678
5	광	북	1	2	3	-	-	-	9	126	135	-	3	3	18	43	61	-	1	1	-	-	-	483	897	1,380
6	군	자	1	1	2	-	-	-	-	-	-	-	-	-	150	300	450	3	2	5	-	-	-	110	250	360
7	능곡동성가정		-	-	-	-	-	-	5	5	10	-	-	-	8	9	17	-	-	-	-	-	-	66	158	224
8	대 학 동		-	-	-	-	-	-	-	-	-	-	-	-	-	-	-	1	4	5	-	-	-	-	-	-
9	목	감	1	1	2	-	-	-	-	-	-	1	60	61	5	15	20	-	-	-	-	-	-	92	210	302
10	반월성마리아		1	1	2	-	-	-	-	1	1	1	3	4	-	-	-	-	1	1	-	-	-	-	2	2
11	본오동성요한세례자		1	1	2	-	-	-	-	-	-	-	-	-	-	-	-	1	5	6	1	1	2	-	-	-
12	상 록 수		-	2	2	-	-	-	-	-	-	45	182	227	22	96	118	1	3	4	2	2	4	40	150	190
13	선부동성가정		-	1	1	-	-	-	-	-	-	-	-	-	4	4	8	3	4	7	-	-	-	600	900	1,500
14	성 포 동		1	1	2	15	86	101	-	30	30	-	-	-	3	17	20	1	3	4	1	1	2	269	374	643
15	소 하 동		1	2	3	-	-	-	-	-	-	-	-	-	-	-	-	4	1	5	4	4	8	75	220	295
16	시화성바오로		3	2	5	-	-	-	-	-	-	5	33	38	290	385	675	3	-	3	1	1	2	250	900	1,150
17	시화성베드로		1	1	2	-	-	-	-	2	2	-	-	-	2	2	4	1	-	1	1	1	2	85	187	272
18	안산성마르코		1	1	2	13	70	83	192	768	960	260	728	988	14	21	35	-	1	1	-	-	-	9	16	25
19	안산성마리아		1	2	3	-	-	-	-	2,160	2,160	-	3	3	15	55	70	-	2	2	-	-	-	104	153	257
20	안산성안나		1	1	2	-	-	-	10	40	50	6	9	15	7	15	22	-	2	2	3	3	6	150	300	450
21	안산성요셉		1	1	2	-	-	-	-	-	-	-	-	-	43	104	147	3	2	5	2	2	4	8	12	20
22	연 성		-	1	1	24	139	163	1	33	34	32	130	162	21	5	26	-	-	-	-	-	-	54	130	184
23	와동일치의모후		1	2	3	-	-	-	-	-	-	-	-	-	25	45	70	6	3	9	8	8	16	39	102	141
24	원 곡		1	4	5	-	-	-	25	56	81	45	125	170	42	66	108	1	2	3	-	-	-	225	462	687
25	월 피 동		-	2	2	-	-	-	11	414	425	-	-	-	105	499	604	6	3	9	2	2	4	210	675	885
26	장 곡		1	1	2	-	-	-	-	-	-	-	-	-	-	-	-	1	-	1	-	-	-	-	-	-
27	철 산		2	2	4	24	134	158	10	91	101	56	134	190	72	300	372	9	8	17	1	1	2	426	1,463	1,889
28	초 지 동		1	-	1	-	-	-	-	-	-	-	-	-	-	-	-	2	1	3	-	-	-	55	252	307
29	하 안		3	2	5	-	-	-	15	78	93	105	272	377	84	232	316	4	2	6	-	-	-	443	991	1,434
합 계			27	40	67	88	500	588	279	3,868	4,147	1,246	3,020	4,266	1,019	2,599	3,618	56	62	118	29	29	58	4,141	10,791	14,932

안양대 리 구

본당명	구분	꾸르실료			성령쇄신운동			성서사도직			신앙강좌			피정			혼인강좌			M.E.			기타교육		
		남	여	계	남	여	계	남	여	계	남	여	계	남	여	계	남	여	계	남	여	계	남	여	계
1	과 천	1	2	3	-	-	-	10	97	107	71	11	82	92	43	135	8	5	13	1	1	2	192	360	552
2	관 악	1	1	2	-	-	-	-	28	28	213	499	712	84	279	363	4	1	5	-	-	-	-	30	30
3	군 포	2	1	3	-	-	-	-	-	-	-	-	-	-	-	-	9	12	21	1	1	2	-	-	-
4	금 정	-	1	1	-	-	-	10	69	79	11	16	27	13	37	50	5	3	8	5	5	10	76	118	194
5	대 야 미	1	2	3	-	-	-	-	-	-	-	-	-	-	-	-	1	2	3	1	1	2	-	-	-
6	매 곡	1	-	1	-	-	-	17	189	206	-	13	13	14	79	93	4	2	6	-	-	-	55	277	332
7	명 학	1	1	2	-	-	-	-	-	-	4	20	24	-	-	-	7	3	10	-	-	-	-	-	-
8	별 말	-	1	1	-	-	-	10	85	95	-	-	-	-	-	-	3	3	6	-	-	-	-	-	-
9	범 계	2	-	2	-	-	-	4	13	17	-	-	-	9	78	87	-	4	4	-	-	-	3	5	8
10	별 양 동	1	3	4	-	-	-	10	71	81	35	85	120	515	737	1,252	3	1	4	-	-	-	462	2,304	2,766
11	부곡동성요셉	-	-	-	-	-	-	-	4	4	3	11	14	28	66	94	-	-	-	-	-	-	10	42	52
12	비 산 동	1	1	2	-	-	-	2	74	76	1	12	13	10	100	110	7	5	12	3	3	6	200	500	700
13	산 본	2	3	5	-	-	-	9	388	397	310	900	1,210	80	395	475	3	3	6	3	3	6	-	-	-
14	석 수 동	2	3	5	18	100	118	60	654	714	-	-	-	33	137	170	2	7	9	1	1	2	-	-	-
15	수 리 동	1	1	2	-	-	-	21	130	151	670	1,320	1,990	10	77	87	2	6	8	1	1	2	121	279	400
16	오 전 동	1	2	3	-	-	-	1,011	2,365	3,376	1,295	3,175	4,470	257	615	872	4	5	9	4	4	8	320	435	755
17	왕 곡	-	1	1	-	-	-	-	-	-	-	-	-	14	45	59	1	3	4	-	-	-	128	1,081	1,209
18	용 호	2	2	4	-	-	-	8	52	60	484	1,552	2,036	258	612	870	4	5	9	3	3	6	85	204	289
19	의 왕	-	1	1	-	-	-	9	55	64	9	39	48	62	286	348	3	5	8	2	2	4	64	134	198
20	인 덕 원	-	2	2	-	-	-	76	134	210	80	135	215	75	140	215	6	10	16	2	2	4	83	145	228
21	중 앙	1	1	2	-	-	-	14	53	67	10	30	40	170	270	440	12	17	29	-	-	-	600	1,000	1,600
22	청계예수성심	-	-	-	-	-	-	-	-	-	-	-	-	-	-	-	-	-	-	-	-	-	-	-	-
23	평 촌	2	2	4	-	-	-	20	155	175	1	3	4	43	85	128	1	7	8	13	13	26	340	740	1,080
24	포 일	1	1	2	12	68	80	40	95	135	38	65	103	180	480	660	3	6	9	1	1	2	90	230	320
25	하 우 현	-	-	-	-	-	-	-	-	-	3	3	6	-	-	-	-	-	-	-	-	-	-	-	-
26	호 계 동	1	2	3	-	-	-	-	-	-	-	-	-	65	43	108	8	4	12	-	-	-	6	9	15
27	호 평	1	1	2	-	-	-	-	-	-	-	-	-	-	-	-	6	16	22	-	-	-	950	1,150	2,100
합 계		25	35	60	30	168	198	1,331	4,711	6,042	3,238	7,889	11,127	2,012	4,604	6,616	106	135	241	41	41	82	3,785	9,043	12,828

용인대리구

구분 본당명	꾸르실료			성령쇄신운동			성서사도직			신앙강좌			피정			혼인강좌			M.E.			기타교육		
	남	여	계	남	여	계	남	여	계	남	여	계	남	여	계	남	여	계	남	여	계	남	여	계
1 가 남	-	1	1	-	-	-	-	-	-	-	-	-	-	-	-	-	-	-	-	-	-	243	281	524
2 구 성	2	2	4	-	-	-	23	154	177	93	123	216	433	788	1,221	1	5	6	3	3	6	487	738	1,225
3 기흥성바오로	-	1	1	-	-	-	225	1,575	1,800	5	6	11	-	83	83	1	1	2	1	1	2	5	12	17
4 동백성마리아	1	1	2	-	-	-	7	32	39	257	790	1,047	140	260	400	-	4	4	3	3	6	765	1,370	2,135
5 동백성요셉	1	1	2	22	125	147	11	94	105	-	-	-	217	334	551	2	1	3	6	6	12	166	607	773
6 동천성바오로	1	2	3	-	-	-	4	204	208	-	45	45	30	105	135	3	2	5	1	1	2	395	920	1,315
7 모 전 동	-	1	1	-	-	-	3	42	45	8	15	23	19	68	87	1	-	1	-	-	-	188	401	589
8 모 현	-	1	1	-	-	-	-	-	-	636	802	1,438	360	447	807	2	2	4	-	-	-	48	78	126
9 문 호 리	-	-	-	-	-	-	4	25	29	-	-	-	35	50	85	-	-	-	-	-	-	4	12	16
10 반 월 성	-	-	-	-	-	-	295	621	916	13	23	36	2	18	20	-	2	2	-	-	-	170	281	451
11 백 암	2	1	3	-	-	-	-	-	-	-	-	-	-	-	-	-	3	3	-	-	-	5	7	12
12 보라동성가정	1	2	3	-	-	-	25	67	92	526	724	1,250	71	153	224	2	4	6	2	2	4	26	166	192
13 보 정	2	2	4	-	-	-	28	4,486	4,514	248	637	885	524	1,787	2,311	1	4	5	5	5	10	479	1,112	1,591
14 북 여 주	1	-	1	-	-	-	2	82	84	2	18	20	156	286	442	1	1	2	1	1	2	184	428	612
15 삼 가 동	2	1	3	-	-	-	-	-	-	105	128	233	1	2	3	1	-	1	-	-	-	-	16	16
16 상하성모세	2	3	5	-	-	-	-	-	-	-	-	-	-	-	-	2	4	6	1	1	2	241	550	791
17 상 현 동	2	3	5	-	-	-	11	194	205	279	785	1,064	99	471	570	4	10	14	1	1	2	54	470	524
18 성복동성마리아요셉	1	3	4	-	-	-	46	220	266	25	140	165	174	422	596	3	4	7	2	2	4	159	890	1,049
19 송 전	-	1	1	-	-	-	60	300	360	-	-	-	-	-	-	-	1	1	-	-	-	600	1,160	1,760
20 수 지	3	3	6	-	-	-	-	-	-	22	185	207	29	199	228	4	5	9	-	-	-	14	15	29
21 신 갈	-	1	1	-	-	-	33	68	101	1,250	2,200	3,450	35	121	156	5	11	16	-	-	-	39	142	181
22 신 둔	-	1	1	-	-	-	4	41	45	60	90	150	79	101	180	-	-	-	-	-	-	-	-	-
23 신 봉 동	1	1	2	-	-	-	4	34	38	-	-	-	11	195	206	4	2	6	-	-	-	172	410	582
24 아 미 동	1	1	2	-	-	-	6	4	10	-	1	1	9	6	15	2	1	3	2	2	4	2	1	3
25 양 동	-	-	-	-	-	-	-	-	-	-	-	-	50	63	113	-	-	-	-	-	-	80	83	163
26 양 수 리	-	2	2	-	-	-	-	-	-	-	-	-	-	-	-	-	-	-	-	-	-	-	-	-
27 양 지	-	2	2	-	-	-	6	21	27	-	-	-	125	300	425	3	2	5	2	2	4	20	52	72
28 양 평	7	6	13	-	-	-	4	53	57	-	-	-	25	50	75	2	2	4	-	-	-	174	187	361
29 여 주	-	-	-	-	-	-	20	122	142	10	57	67	208	831	1,039	1	2	3	2	2	4	244	973	1,217
30 용 문	1	-	1	-	-	-	-	-	-	-	-	-	-	-	-	-	-	-	-	-	-	-	-	-
31 용 인	1	2	3	-	-	-	8	75	83	4	39	43	56	154	210	3	3	6	-	-	-	658	1,974	2,632
32 원 삼	2	1	3	-	-	-	15	20	35	220	275	495	35	90	125	-	-	-	-	-	-	100	150	250
33 이 천	1	2	3	-	-	-	-	-	-	-	-	-	35	55	90	2	4	6	-	-	-	-	-	-
34 이 현	2	2	4	-	-	-	-	-	-	11	4	15	32	102	134	2	6	8	2	2	4	249	890	1,139
35 장 호 원	1	-	1	-	-	-	-	-	-	-	-	-	-	-	-	1	-	1	-	-	-	173	451	624
36 점 동	-	-	-	-	-	-	-	-	-	-	-	-	-	-	-	-	-	-	-	-	-	22	52	74
37 죽 전	1	1	2	-	-	-	-	-	-	-	-	-	-	-	-	2	2	4	2	2	4	173	451	624
38 죽전1동하늘예문	-	2	2	-	-	-	-	-	-	-	20	20	-	-	-	1	2	3	2	2	4	-	-	-
39 천리요셉	1	-	1	13	72	85	38	32	70	71	123	194	3	15	18	1	1	2	-	-	-	51	91	142
40 청덕성모승천	1	2	3	-	-	-	3	5	8	2	5	7	60	80	140	3	5	8	-	-	-	5	10	15
합 계	41	55	96	35	197	232	885	8,571	9,456	3,847	7,235	11,082	3,053	7,636	10,689	60	96	156	38	38	76	6,395	15,431	21,826

평택대리구

본당명	구분			꾸르실료			성령쇄신운동			성서사도직			신앙강좌			피정			혼인강좌			M.E.			기타교육		
	남	여	계	남	여	계	남	여	계	남	여	계	남	여	계	남	여	계	남	여	계	남	여	계	남	여	계
1 갈 곳 동	2	2	4	-	-	-	-	-	-	-	-	-	131	259	390	-	2	2	-	-	-	173	451	624			
2 공 도	1	3	4	-	-	-	-	-	-	6	49	55	37	77	114	-	2	2	2	2	4	-	-	-			
3 궁 리	1	2	3	-	-	-	-	19	19	-	-	-	73	166	239	1	-	1	-	-	-	28	75	103			
4 기 산	-	1	1	-	-	-	1	4	5	-	-	-	20	72	92	1	1	2	-	-	-	82	690	772			
5 기안성바오로	1	-	1	-	-	-	-	167	167	-	-	-	-	10	10	2	1	3	-	-	-	2	5	7			
6 남 양	1	3	4	-	-	-	23	111	134	198	423	621	27	46	73	1	1	2	1	1	2	8	40	48			
7 대 천 동	1	-	1	-	-	-	10	42	52	-	-	-	-	-	-	3	1	4	-	-	-	5	15	20			
8 던 지 실	2	1	3	-	-	-	5	19	24	26	46	72	26	54	80	-	1	1	1	1	2	12	16	28			
9 동탄능동	3	1	4	-	-	-	-	-	-	-	-	-	-	-	-	3	4	7	1	1	2	238	408	646			
10 동탄부활	1	1	2	-	-	-	-	-	-	-	10	10	5	34	39	3	3	6	-	-	-	300	700	1,000			
11 동탄숲속	1	1	2	-	-	-	8	74	82	2	38	40	11	31	42	4	3	7	2	2	4	285	620	905			
12 동탄영천동	-	-	-	-	-	-	-	-	-	-	-	-	-	-	-	-	1	1	-	-	-	-	20	20			
13 마 도	-	-	-	-	-	-	-	-	-	-	-	-	-	-	-	-	1	1	-	-	-	30	93	123			
14 모 산 골	1	1	2	-	-	-	-	-	-	-	-	-	-	-	-	2	-	2	-	-	-	-	-	-			
15 미 리 내	2	-	2	-	-	-	-	-	-	-	-	-	-	-	-	1	-	1	-	-	-	-	-	-			
16 미양성요한마리아베아네	-	-	-	-	-	-	-	-	-	150	206	356	-	-	-	2	-	2	-	-	-	-	-	-			
17 발 안	-	-	-	-	-	-	10	30	40	-	-	-	5	5	10	2	2	4	1	1	2	5	15	20			
18 병 점	1	2	3	-	-	-	-	-	-	250	750	1,000	40	120	160	2	9	11	1	1	2	15	60	75			
19 봉담성체성혈	1	1	2	-	-	-	-	2	2	-	68	68	-	-	-	1	-	1	-	-	-	42	550	592			
20 비 봉	-	1	1	-	-	-	-	-	-	-	-	-	-	9	9	-	-	-	-	-	-	2	46	48			
21 비 전 동	1	1	2	29	163	192	21	227	248	44	104	148	-	-	-	2	5	7	-	-	-	-	-	-			
22 사 강	-	1	1	-	-	-	-	-	-	-	-	-	-	-	-	2	-	2	-	-	-	-	-	-			
23 상 신	-	-	-	-	-	-	-	-	-	-	-	-	-	-	-	-	-	-	-	-	-	-	-	-			
24 서 신	-	-	-	-	-	-	-	-	-	-	-	-	-	3	3	1	2	3	-	-	-	3	15	18			
25 서 정 동	2	2	4	-	-	-	14	50	64	6	4	10	90	231	321	6	7	13	2	2	4	229	524	753			
26 세 교 동	1	1	2	-	-	-	7	29	36	-	-	-	13	42	55	-	-	-	-	-	-	225	425	650			
27 세 마	1	1	2	-	-	-	-	-	-	-	-	-	-	-	-	-	3	3	1	1	2	690	1,380	2,070			
28 소 사 별	-	-	-	-	-	-	-	-	-	-	-	-	-	-	-	-	-	-	-	-	-	-	-	-			
29 송 서	-	1	1	-	-	-	11	46	57	27	69	96	24	61	85	1	1	2	-	-	-	12	35	47			
30 송 탄	1	1	2	-	-	-	3	45	48	-	-	-	147	333	480	3	2	5	-	-	-	140	479	619			
31 송 현	3	2	5	-	-	-	2	14	16	32	42	74	7	8	15	1	4	5	-	-	-	32	100	132			
32 안 녕	2	2	4	-	-	-	2	31	33	13	1	14	2	29	31	-	3	3	-	-	-	264	394	658			
33 안 성	1	-	1	-	-	-	-	-	-	-	-	-	-	-	-	8	6	14	-	-	-	-	-	-			
34 안 중	-	1	1	-	-	-	-	-	-	-	-	-	-	-	-	-	3	3	-	-	-	-	-	-			
35 양 성	-	-	-	-	-	-	-	-	-	-	-	-	-	-	-	-	1	1	-	-	-	1	1	2			
36 오 산	2	1	3	16	92	108	-	-	-	15	48	63	220	335	555	5	3	8	9	9	18	43	82	125			
37 왕 립	-	-	-	-	-	-	-	18	18	105	133	238	15	23	38	2	1	3	1	1	2	-	-	-			
38 용 이 동	-	-	-	-	-	-	-	-	-	2	7	9	-	-	-	-	-	-	-	-	-	70	90	160			
39 은 계 동	-	-	-	-	-	-	8	113	121	-	1	1	-	2	2	-	1	1	-	-	-	65	130	195			
40 정 남	-	1	1	-	-	-	2	2	4	3	6	9	16	21	37	1	1	2	-	-	-	37	85	122			
41 조 압	-	-	-	-	-	-	-	-	-	-	21	21	15	41	56	1	2	3	-	-	-	161	291	452			
42 죽 산	-	2	2	-	-	-	23	93	116	1	-	1	-	-	-	3	2	5	-	-	-	84	274	358			
43 진 사 리	1	1	2	-	-	-	-	-	-	-	-	-	11	35	46	1	3	4	6	6	12	-	-	-			
44 청 복	2	-	2	-	-	-	16	118	134	-	21	21	-	3	3	3	-	3	2	2	4	8	50	58			
45 팽 성	1	2	3	-	-	-	-	-	-	-	-	-	121	272	393	2	2	4	1	1	2	361	617	978			
46 평 택	-	2	2	-	-	-	24	120	144	61	269	330	115	179	294	1	4	5	-	-	-	35	231	266			
47 포 승	-	-	-	-	-	-	-	-	-	8	11	19	29	57	86	1	-	1	-	-	-	85	133	218			
48 향 남	-	1	1	-	-	-	-	-	-	-	-	-	48	175	223	3	2	5	1	1	2	65	149	214			
합 계	37	43	80	45	255	300	190	1,374	1,564	949	2,327	3,276	1,248	2,733	3,981	75	90	165	32	32	64	3,837	9,289	13,126			

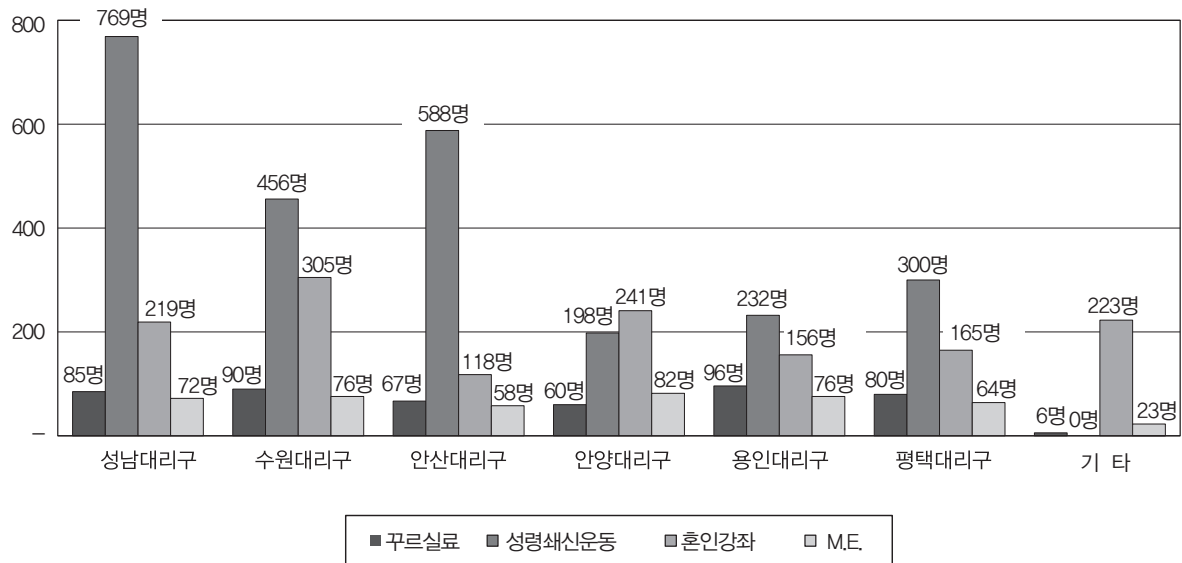
기 타

본당명	구분			꾸르실료			성령쇄신운동			성서사도직			신앙강좌			피정			혼인강좌			M.E.			기타교육		
	남	여	계	남	여	계	남	여	계	남	여	계	남	여	계	남	여	계	남	여	계	남	여	계	남	여	계
1 교 구 청	2	4	6	-	-	-	1,681	13,874	15,555	150	1,359	1,509	36	36	72	115	108	223	14	9	23	654	734	1,388			
합 계	2	4	6	-	-	-	1,681	13,874	15,555	150	1,359	1,509	36	36	72	115	108	223	14	9	23	654	734	1,388			

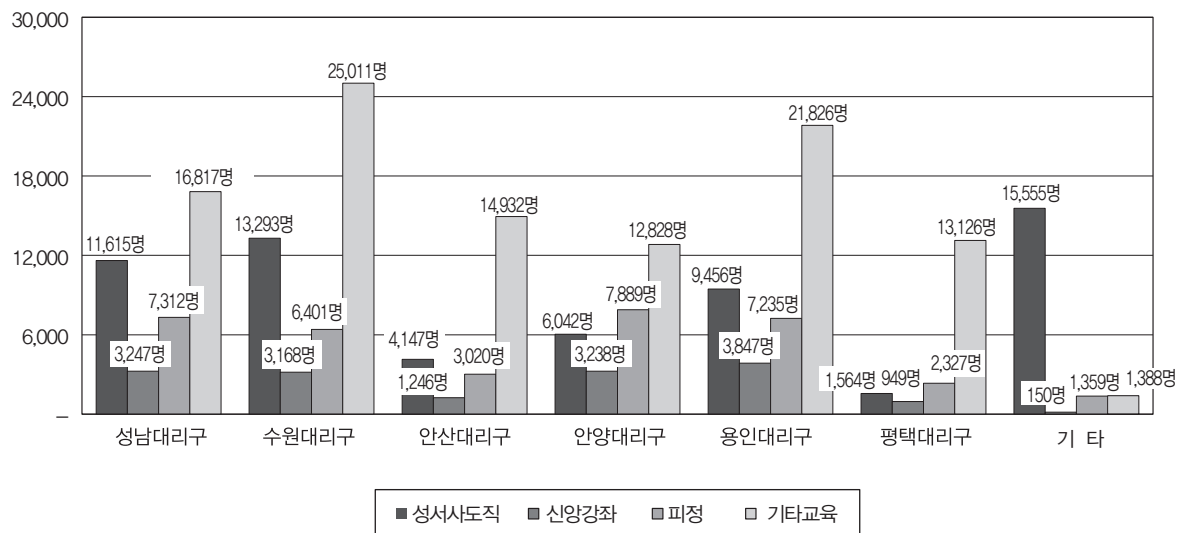
대리구명	구분			꾸르실료			성령쇄신운동			성서사도직			신앙강좌			피정			혼인강좌			M.E.			기타교육		
	남	여	계	남	여	계	남	여	계	남	여	계	남	여	계	남	여	계	남	여	계	남	여	계	남	여	계
성남대리구	39	46	85	115	654	769	1,790	9,825	11,615	3,247	7,312	10,559	3,067	7,738	10,805	95	124	219	36	36	72	3,880	12,937	16,817			
수원대리구	37	53	90	68	388	456	1,590	11,703	13,293	3,168	6,401	9,569	1,262	3,696	4,958	142	163	305	38	38	76	5,649	19,362	25,011			
안산대리구	27	40	67	88	500	588	279	3,868	4,147	1,246	3,020	4,266	1,019	2,599	3,618	56	62	118	29	29	58	4,141	10,791	14,932			
안양대리구	25	35	60	30	168	198	1,331	4,711	6,042	3,238	7,889	11,127	2,012	4,604	6,616	106	135	241	41	41	82	3,785	9,043	12,828			
용인대리구	41	55	96	35	197	232	885	8,571	9,456	3,847	7,235	11,082	3,053	7,636	10,689	60	96	156	38	38	76	6,395	15,431	21,826			
평택대리구	37	43	80	45	255	300	190	1,374	1,564	949	2,327	3,276	1,248	2,733	3,981	75	90	165	32	32	64	3,837	9,289	13,126			
기 타	2	4	6	-	-	-	1,681	13,874	15,555	150	1,359	1,509	36	36	72	115	108	223	14	9	23	654	734	1,388			
총 계	208	276	484	381	2,162	2,543	7,746	53,926	61,672	15,845	35,543	51,388	11,697	29,042	40,739	649	778	1,427	228	223	451	28,341	77,587	105,928			

1. 당해 연도 꾸르실료 이수자 남녀별 총수
2. 당해 연도 성령쇄신운동 첫 연수 이수자 총수
3. 당해 연도 내 성서 사도직(성서 강좌 또는 성서 모임, 성서 묵상 등)에 참여한 남녀별 총수
4. 당해 연도 내 일정 기간 동안 교구나 공식 기관에서 진행하는 강좌에 참여한 수료자 총수
5. 당해 연도 내 피정에 참여한 남녀별 총수
6. 당해 연도 혼인 강좌 이수자 총수
7. 당해 연도 M.E. 수료자 총수
8. 교회 기관에서 주최한 강연회, 연수회, 세미나, 연구발표회, 심포지엄, 특강 등 당일 교육에 참여한 남녀별 총수

신앙 교육(교구 집계)



신앙 교육(본당 집계)



◆ VI. 신자 단체 · 주일학교 : 3. 주일학교

성남대리구

구분 본당명	초 등 부				중 등 부				고 등 부			
	교사수	학 생 수			교사수	학 생 수			교사수	학 생 수		
		남	여	계		남	여	계		남	여	계
1 곤 지 암	3	22	19	41	2	3	3	6	2	2	1	3
2 광 남 동	9	27	28	55	5	15	22	37	—	—	—	—
3 광 주	7	102	68	170	3	13	12	25	3	5	5	10
4 구 산	1	30	30	60	—	—	—	—	—	—	—	—
5 능 평	7	35	29	64	3	16	15	31	2	4	4	8
6 단 대 동	13	41	49	90	3	7	10	17	3	6	6	12
7 도 척	4	12	11	23	1	1	3	4	2	5	1	6
8 도촌동성베드로	4	19	21	40	1	2	3	5	1	2	1	3
9 분당성루카	15	85	95	180	5	12	23	35	2	2	2	4
10 분당성마르코	13	147	144	291	8	27	23	50	2	13	20	33
11 분당성마리아	19	69	87	156	14	15	16	31	2	—	3	3
12 분당성마테오	29	164	206	370	11	61	45	106	5	16	27	43
13 분당성바오로	9	82	117	199	3	23	15	38	2	13	8	21
14 분당성요한	38	298	299	597	9	76	36	112	3	21	16	37
15 산 북	3	2	4	6	—	2	3	5	—	—	1	1
16 상 대 원	6	11	23	34	3	6	6	12	1	—	1	1
17 서 부	2	4	1	5	1	—	1	1	1	2	—	2
18 성 남 동	7	33	24	57	7	6	15	21	5	5	5	10
19 수 진 동	10	24	21	45	4	8	11	19	4	7	4	11
20 신 장	10	40	40	80	7	12	18	30	2	6	6	12
21 신 흥 동	9	26	52	78	2	12	9	21	2	10	9	19
22 오 포	1	4	8	12	—	3	5	8	—	3	—	3
23 위례창곡동	—	—	—	—	—	—	—	—	—	—	—	—
24 은행동성가정	6	24	28	52	2	7	8	15	1	10	2	12
25 초 월	8	34	22	56	7	9	10	19	—	9	8	17
26 태 평 동	4	8	20	28	2	6	4	10	2	5	3	8
27 퇴 촌	7	36	45	81	3	9	17	26	2	6	7	13
28 관교성김대건안드레아	10	116	99	215	6	17	19	36	3	3	5	8
29 관교성프란치스코	18	90	114	204	9	24	28	52	5	7	8	15
30 풍 산	7	32	22	54	2	3	7	10	2	2	2	4
31 하남성경해삼바오로	14	95	102	197	6	44	46	90	2	54	50	104
합 계	293	1,712	1,828	3,540	129	439	433	872	61	218	205	423

수원대리구

* 호매실동성당 주일학교 교사 수는 칠보성당 교수 사에 포함되어 있음

구분 본당명	초 등 부				중 등 부				고 등 부			
	교사수	학 생 수			교사수	학 생 수			교사수	학 생 수		
		남	여	계		남	여	계		남	여	계
1 고 등 동	7	16	13	29	4	3	3	6	3	2	2	4
2 고 색 동	2	43	31	74	1	25	20	45	1	28	20	48
3 광교1동	9	99	90	189	3	21	18	39	2	7	4	11
4 광교2동	10	38	60	98	-	-	-	-	-	-	-	-
5 권선2동	6	22	26	48	-	-	-	-	-	-	-	-
6 권 선 동	16	106	102	208	11	46	37	83	7	10	16	26
7 당수성령	6	26	31	57	1	7	15	22	-	6	2	8
8 동 수 원	6	40	30	70	5	13	7	20	6	4	10	14
9 매향대수심	9	35	45	80	8	9	12	21	2	7	4	11
10 매 교 동	8	11	13	24	1	2	1	3	1	-	3	3
11 매 탄 동	12	48	88	136	4	14	18	32	-	8	15	23
12 버드내	5	8	22	30	4	14	10	24	2	7	12	19
13 북 수 동	4	12	8	20	3	4	5	9	2	5	5	10
14 상 촌	12	78	111	189	6	20	19	39	3	10	10	20
15 서 둔 동	7	28	32	60	5	12	9	21	6	12	5	17
16 서 천 동	8	41	57	98	5	6	9	15	5	2	6	8
17 서 호	2	11	7	18	1	6	8	14	2	8	8	16
18 세 류 동	7	29	19	48	1	5	5	10	1	3	4	7
19 영통성령	15	230	108	338	4	36	27	63	3	13	19	32
20 영통성요셉	13	88	83	171	3	34	23	57	3	13	11	24
21 영통영덕	8	83	111	194	6	35	25	60	3	5	3	8
22 오목천동	-	-	-	-	-	-	-	-	-	-	-	-
23 원 천 동	13	71	61	132	3	21	10	31	3	12	10	22
24 울 전 동	14	56	73	129	3	19	14	33	3	7	3	10
25 인 계 동	13	71	61	132	3	21	10	31	3	12	10	22
26 일 월	15	77	64	141	9	32	33	65	3	17	32	49
27 입 북 동	3	6	7	13	1	3	2	5	1	1	1	2
28 정자꽃피	14	94	94	188	12	16	24	40	3	6	4	10
29 정자동주교좌	6	68	83	151	1	15	14	29	-	2	6	8
30 조원동주교좌	5	39	63	102	4	16	8	24	3	11	11	22
31 조원솔대	12	71	43	114	3	14	22	36	2	7	9	16
32 지 동	13	71	61	132	3	21	10	31	3	12	10	22
33 칠 보	9	39	37	76	1	7	4	11	-	4	2	6
34 호매실동	-	10	10	20	-	3	-	3	-	1	-	1
35 화 서 동	11	30	44	74	7	8	19	27	4	8	12	20
36 흥 덕	10	47	87	134	12	17	12	29	8	11	3	14
합 계	310	1,842	1,875	3,717	138	525	453	978	88	261	272	533

안산대 리 구

구분 본당명		초 등 부				중 등 부				고 등 부			
		교사수	학 생 수			교사수	학 생 수			교사수	학 생 수		
			남	여	계		남	여	계		남	여	계
1	감 골	5	34	31	65	4	19	20	39	2	11	14	25
2	고 잔	4	15	23	38	2	8	12	20	2	13	5	18
3	광 명	12	33	43	76	10	35	18	53	7	47	40	87
4	광 문	6	19	19	38	1	10	8	18	1	8	4	12
5	광 북	9	16	17	33	5	18	11	29	4	3	5	8
6	군 자	8	20	24	44	4	3	7	10	4	10	8	18
7	능곡동성가정	6	15	18	33	2	7	12	19	1	9	3	12
8	대 학 동	7	24	28	52	2	9	9	18	4	4	11	15
9	목 감	4	12	13	25	2	11	3	14	1	4	2	6
10	반월성마리아	4	20	22	42	2	9	10	19	1	4	5	9
11	본오동성요한세례자	8	40	44	84	2	19	12	31	2	9	10	19
12	상 록 수	9	31	38	69	4	6	9	15	2	2	3	5
13	선부동성가정	8	26	22	48	4	6	9	15	3	4	9	13
14	성 포 동	5	25	33	58	5	12	7	19	4	9	10	19
15	소 하 동	8	67	85	152	4	13	12	25	3	8	3	11
16	시화성바오로	11	72	72	144	5	12	18	30	2	5	5	10
17	시화성베드로	5	24	10	34	2	6	3	9	1	2	7	9
18	안산성마르코	5	24	15	39	-	7	11	18	-	4	7	11
19	안산성마리아	6	28	26	54	3	6	12	18	2	1	4	5
20	안산성안나	7	37	37	74	-	6	7	13	-	2	4	6
21	안산성요셉	4	13	14	27	1	3	4	7	1	-	2	2
22	연 성	5	30	47	77	4	33	15	48	4	13	9	22
23	외동일치의모후	6	55	39	94	3	50	45	95	2	40	-	40
24	원 곡	5	40	35	75	2	7	16	23	2	10	17	27
25	월 피 동	8	55	41	96	3	23	18	41	1	4	5	9
26	장 곡	5	24	27	51	3	20	13	33	2	15	6	21
27	철 산	14	231	111	342	6	66	30	96	6	25	12	37
28	초 지 동	3	4	9	13	1	3	2	5	-	-	-	-
29	하 안	8	68	81	149	7	23	26	49	3	11	3	14
합 계		195	1,102	1,024	2,126	93	450	379	829	67	277	213	490

안양대 리 구

구분 본당명		초 등 부				중 등 부				고 등 부			
		교사수	학 생 수			교사수	학 생 수			교사수	학 생 수		
			남	여	계		남	여	계		남	여	계
1	과 천	14	72	76	148	9	20	21	41	3	5	6	11
2	관 악	8	29	17	46	4	5	10	15	3	5	6	11
3	군 포	11	39	43	82	5	9	17	26	4	14	15	29
4	금 정	3	31	32	63	3	6	10	16	2	5	2	7
5	대 야 미	3	43	54	97	—	—	—	—	—	—	—	—
6	매 곡	13	17	21	38	5	10	6	16	—	—	—	—
7	명 학	4	6	18	24	2	5	12	17	1	6	2	8
8	벌 말	7	86	99	185	1	15	18	33	1	12	13	25
9	범 계	6	67	84	151	6	57	32	89	5	18	13	31
10	별 양 동	5	24	27	51	3	20	13	33	2	15	6	21
11	부곡동성요셉	8	17	23	40	—	—	—	—	—	—	—	—
12	비 산 동	8	40	45	85	3	16	17	33	2	3	3	6
13	산 본	12	90	80	170	10	29	41	70	—	—	—	—
14	석수동	11	37	29	66	6	19	19	38	6	13	7	20
15	수 리 동	11	107	98	205	7	16	20	36	8	28	16	44
16	오 전 동	14	100	68	168	5	24	18	42	3	8	12	20
17	왕 곡	4	11	9	20	4	10	5	15	2	2	—	2
18	용 호	10	38	60	98	3	3	10	13	4	9	8	17
19	의 왕	8	38	32	70	7	6	10	16	5	10	6	16
20	인 덕 원	10	59	64	123	4	19	14	33	4	4	13	17
21	중 양	17	113	88	201	8	32	46	78	4	19	22	41
22	청계예수성심	7	37	36	73	2	13	7	20	1	3	7	10
23	평 춘	14	93	114	207	6	15	20	35	4	10	12	22
24	포 일	10	61	37	98	—	—	—	—	—	—	—	—
25	하 우 현	—	—	—	—	—	—	—	—	—	—	—	—
26	호 계 동	12	38	40	78	3	7	13	20	1	4	1	5
27	호 평	9	79	100	179	3	13	11	24	2	4	3	7
합 계		239	1,372	1,394	2,766	109	369	390	759	67	197	173	370

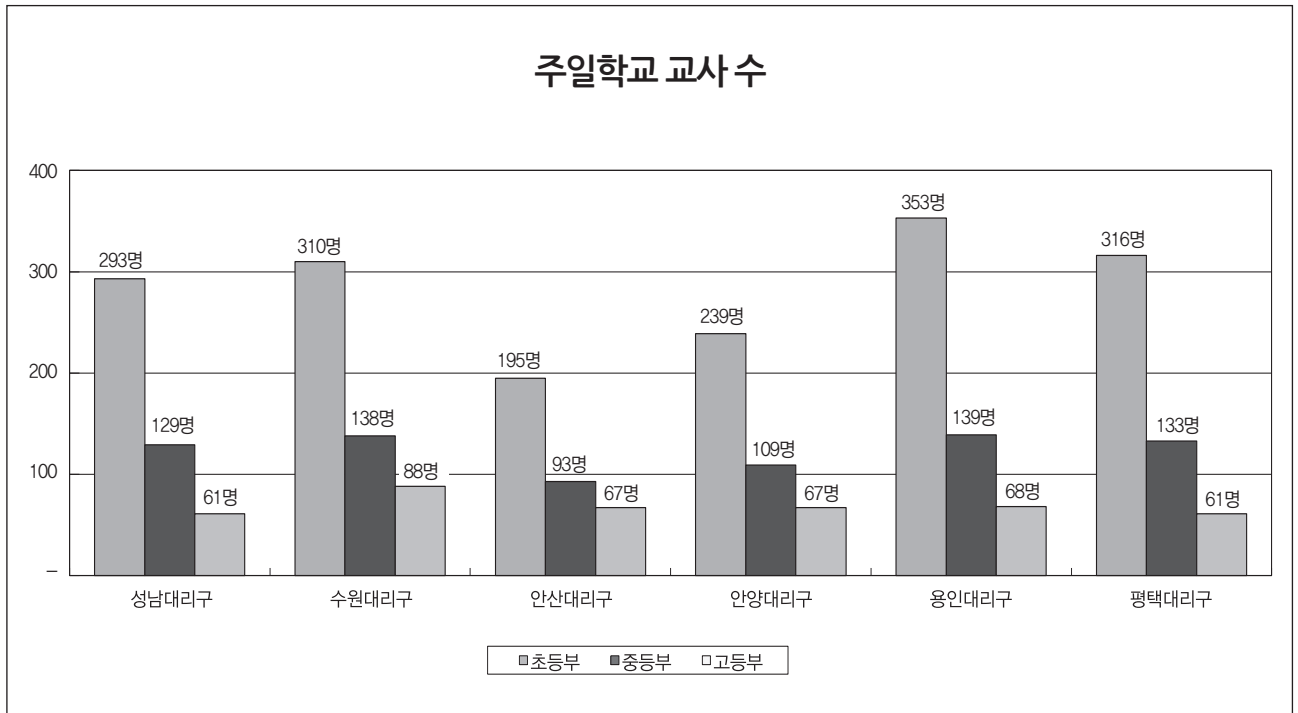
용인대리구

구분 본당명		초 등 부				중 등 부				고 등 부			
		교사수	학 생 수			교사수	학 생 수			교사수	학 생 수		
			남	여	계		남	여	계		남	여	계
1	가 남	1	10	8	18	1	10	5	15	1	9	5	14
2	구 성	15	83	82	165	11	17	16	33	—	7	6	13
3	기흥성바오로	11	30	20	50	—	8	6	14	—	3	7	10
4	동백성마리아	16	118	93	211	1	20	37	57	1	7	17	24
5	동백성요셉	19	72	88	160	3	17	19	36	1	5	4	9
6	동천성바오로	16	—	16	16	3	3	—	3	2	1	1	2
7	모 전 동	9	32	35	67	2	10	12	22	1	9	—	9
8	모 현	10	34	52	86	2	12	18	30	2	6	8	14
9	문 호 리	5	8	14	22	1	7	3	10	—	2	1	3
10	반 월 성	1	9	4	13	1	6	4	10	—	1	—	1
11	백 암	—	—	—	—	—	—	—	—	—	—	—	—
12	보라동성가정	17	124	138	262	7	10	17	27	2	15	10	25
13	보 정	17	126	122	248	6	25	25	50	1	3	1	4
14	북 여 주	5	36	35	71	2	12	8	20	1	2	4	6
15	삼 가 동	5	24	18	42	3	7	16	23	2	3	7	10
16	상하성모세	14	55	55	110	8	22	16	38	3	4	15	19
17	상 현 동	13	154	176	330	7	45	45	90	3	16	14	30
18	성복동성마리아요셉	11	135	148	283	6	10	13	23	—	3	2	5
19	송 전	2	6	10	16	1	3	5	8	1	2	6	8
20	수 지	16	147	150	297	9	25	33	58	6	3	8	11
21	신 갈	13	154	176	330	7	45	45	90	3	16	14	30
22	신 둔	3	21	22	43	1	13	7	20	1	6	4	10
23	신 봉 동	11	75	106	181	5	10	20	30	1	3	2	5
24	아 미 동	6	32	29	61	2	14	18	32	2	6	11	17
25	양 동	—	—	—	—	—	—	—	—	—	—	—	—
26	양 수 리	7	11	20	31	3	4	17	21	3	8	7	15
27	양 지	6	18	14	32	2	15	8	23	3	2	8	10
28	양 평	7	31	34	65	3	10	7	17	—	2	3	5
29	여 주	10	42	58	100	5	22	7	29	—	7	12	19
30	용 문	6	40	37	77	3	6	7	13	2	7	6	13
31	용 인	7	52	36	88	4	23	15	38	3	7	5	12
32	원 삼	6	17	20	37	2	4	7	11	1	1	1	2
33	이 천	12	60	60	120	9	26	25	51	9	18	20	38
34	이 현	8	74	72	146	4	21	19	40	4	7	7	14
35	장 호 원	7	28	19	47	1	14	5	19	1	8	8	16
36	점 동	—	—	—	—	—	—	—	—	—	—	—	—
37	죽 전	13	96	90	186	3	25	25	50	3	20	17	37
38	죽전동하늘예수	14	107	103	210	9	24	32	56	3	5	8	13
39	천리요셉	3	20	14	34	1	3	5	8	1	1	4	5
40	청덕성모승천	11	34	77	111	1	9	8	17	1	2	3	5
합 계		353	2,115	2,251	4,366	139	557	575	1,132	68	227	256	483

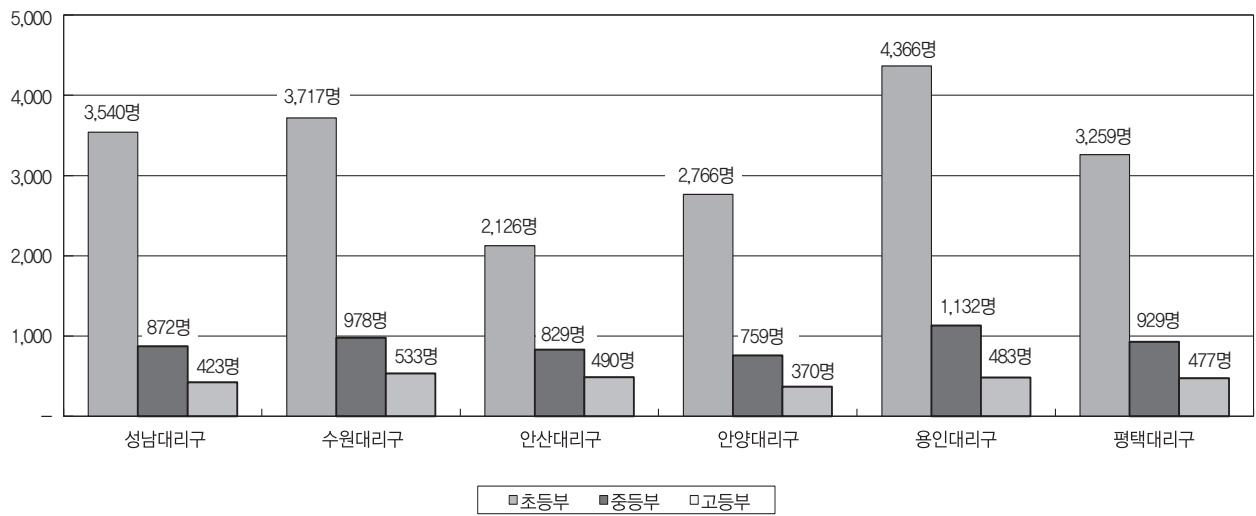
평택대리구

구분 본당명	초 등 부				중 등 부				고 등 부			
	교사수	학 생 수			교사수	학 생 수			교사수	학 생 수		
		남	여	계		남	여	계		남	여	계
1 갈 곳 동	16	68	73	141	3	19	20	39	2	3	11	14
2 공 도	7	64	72	136	2	22	25	47	2	12	15	27
3 궁 리	4	21	21	42	2	2	2	4	1	3	1	4
4 기 산	8	32	43	75	2	15	16	31	2	2	5	7
5 기안성바오로	10	46	64	110	2	6	3	9	—	—	—	—
6 남 양	8	47	51	98	3	13	14	27	3	5	8	13
7 대 천 동	15	28	35	63	7	13	16	29	5	6	13	19
8 던 지 실	1	5	9	14	1	2	4	6	1	4	5	9
9 동탄능동	13	93	102	195	15	31	26	57	2	13	7	20
10 동탄부활	12	132	147	279	5	31	22	53	1	8	3	11
11 동탄숲속	9	124	125	249	4	30	16	46	2	11	5	16
12 동탄영천동	—	—	—	—	—	—	—	—	—	—	—	—
13 마 도	1	3	2	5	1	2	8	10	—	2	1	3
14 모 산 골	9	24	27	51	3	8	9	17	2	6	6	12
15 미 리 내	4	10	13	23	—	—	—	—	—	—	—	—
16 미양성요한마리아베아네	2	2	11	13	1	2	1	3	1	6	—	6
17 발 안	8	38	39	77	2	10	14	24	2	11	17	28
18 병 점	8	36	34	70	5	15	19	34	1	6	1	7
19 봉담성체성혈	8	47	39	86	3	10	8	18	3	10	11	21
20 비 봉	—	—	—	—	—	—	—	—	—	—	—	—
21 비 전 동	6	98	101	199	3	29	20	49	3	17	14	31
22 사 강	4	15	12	27	1	4	3	7	1	2	4	6
23 상 신	—	—	—	—	—	—	—	—	—	—	—	—
24 서 신	—	7	9	16	—	5	2	7	—	—	6	6
25 서 정 동	9	66	68	134	6	19	17	36	1	10	4	14
26 세 교 동	9	30	31	61	3	21	10	31	2	5	10	15
27 세 마	7	30	36	66	3	10	26	36	—	—	—	—
28 소 사 별	—	—	—	—	—	—	—	—	—	—	—	—
29 송 서	2	8	7	15	1	6	7	13	2	3	2	5
30 송 탄	6	27	24	51	3	6	11	17	2	9	6	15
31 송 현	10	56	62	118	3	20	15	35	1	14	11	25
32 안 녕	4	19	22	41	3	8	3	11	—	—	—	—
33 안 성	6	14	13	27	5	12	9	21	1	1	2	3
34 안 중	13	45	48	93	9	13	9	22	—	7	19	26
35 양 성	3	4	11	15	—	—	—	—	—	—	—	—
36 오 산	12	45	40	85	2	15	18	33	2	15	17	32
37 왕 립	6	19	15	34	3	3	10	13	3	6	9	15
38 용 이 동	4	14	9	23	1	—	3	3	—	—	—	—
39 은 계 동	8	32	40	72	8	14	7	21	1	3	—	3
40 정 남	5	16	16	32	4	6	7	13	4	3	4	7
41 조 압	10	25	25	50	2	11	6	17	2	10	9	19
42 죽 산	5	8	15	23	1	5	6	11	—	4	4	8
43 진 사 리	10	25	47	72	1	10	9	19	1	2	4	6
44 청 복	5	18	20	38	—	5	5	10	—	—	—	—
45 팽 성	5	15	30	45	1	3	5	8	1	2	5	7
46 평 택	12	35	36	71	5	12	8	20	2	4	1	5
47 포 승	3	18	11	29	1	2	4	6	1	2	1	3
48 향 남	9	57	38	95	3	6	10	16	1	6	3	9
합 계	316	1,566	1,693	3,259	133	476	453	929	61	233	244	477

구분 대리구명	초 등 부				중 등 부				고 등 부			
	교사수	학 생 수			교사수	학 생 수			교사수	학 생 수		
		남	여	계		남	여	계		남	여	계
성남대리구	293	1,712	1,828	3,540	129	439	433	872	61	218	205	423
수원대리구	310	1,842	1,875	3,717	138	525	453	978	88	261	272	533
안산대리구	195	1,102	1,024	2,126	93	450	379	829	67	277	213	490
안양대리구	239	1,372	1,394	2,766	109	369	390	759	67	197	173	370
용인대리구	353	2,115	2,251	4,366	139	557	575	1,132	68	227	256	483
평택대리구	316	1,566	1,693	3,259	133	476	453	929	61	233	244	477
총 계	1,706	9,709	10,065	19,774	741	2,816	2,683	5,499	412	1,413	1,363	2,776



주일학교 학생 수



◆ VI. 신자 단체 · 주일학교 : 4. 주일학교 대상자 연령별 구분

성남대리구

본당명	구분	7~9세			10~12세			13~15세			16~18세		
		남	여	계	남	여	계	남	여	계	남	여	계
1	곤 지 암	15	18	33	21	16	37	29	19	48	17	25	42
2	광 남 동	15	25	40	30	28	58	30	31	61	32	36	68
3	광 주	53	41	94	56	70	126	52	50	102	63	64	127
4	구 산	44	36	80	27	17	44	21	14	35	9	22	31
5	능 평	39	36	75	31	22	53	31	34	65	44	38	82
6	단 대 동	24	31	55	28	30	58	37	42	79	46	60	106
7	도 척	11	6	17	12	11	23	8	17	25	16	10	26
8	도촌동성베드로	17	13	30	8	17	25	5	11	16	11	13	24
9	분당성루카	58	77	135	74	71	145	98	91	189	130	118	248
10	분당성마르코	75	89	164	98	78	176	93	89	182	111	118	229
11	분당성마리아	52	54	106	78	65	143	60	80	140	109	114	223
12	분당성마태오	138	140	278	177	183	360	220	191	411	266	214	480
13	분당성바오로	85	98	183	89	109	198	118	114	232	147	149	296
14	분당성요한	189	176	365	265	262	527	284	283	567	315	283	598
15	산 북	1	1	2	4	2	6	5	7	12	3	6	9
16	상 대 원	15	18	33	10	21	31	14	26	40	26	29	55
17	서 부	2	2	4	1	1	2	7	2	9	7	5	12
18	성 남 동	15	19	34	33	15	48	22	27	49	36	21	57
19	수 진 동	15	8	23	19	15	34	12	13	25	29	25	54
20	신 장	35	29	64	41	36	77	42	56	98	64	56	120
21	신 흥 동	26	36	62	29	45	74	29	41	70	51	47	98
22	오 포	11	18	29	18	12	30	19	27	46	35	22	57
23	위례창곡동	18	20	38	12	22	34	17	20	37	23	21	44
24	은행동성가정	20	13	33	20	21	41	21	25	46	23	25	48
25	초 월	27	21	48	36	17	53	30	36	66	31	31	62
26	태 평 동	13	10	23	11	14	25	18	19	37	16	22	38
27	퇴 촌	19	21	40	17	31	48	16	28	44	17	19	36
28	판교성김대건안드레아	92	100	192	82	69	151	76	72	148	81	50	131
29	판교성프란치스코	72	85	157	76	81	157	86	90	176	100	108	208
30	풍 산	25	27	52	34	23	57	21	32	53	25	32	57
31	하남성경향성바오로	55	58	113	48	55	103	46	51	97	60	56	116
합 계		1,276	1,326	2,602	1,485	1,459	2,944	1,567	1,638	3,205	1,943	1,839	3,782

수원대리구

구분 본당명	7~9세			10~12세			13~15세			16~18세		
	남	여	계	남	여	계	남	여	계	남	여	계
1 고 등 동	15	10	25	15	13	28	15	18	33	17	18	35
2 고 색 동	21	17	38	28	18	46	25	20	45	28	20	48
3 광교1동	67	78	145	82	88	170	101	80	181	61	66	127
4 광교2동	38	52	90	25	45	70	27	39	66	31	44	75
5 권선2동	24	25	49	19	18	37	22	26	48	24	24	48
6 권 선 동	95	97	192	120	98	218	142	156	298	200	199	399
7 당수성령	15	18	33	15	24	39	18	24	42	26	18	44
8 동 수 원	30	25	55	29	17	46	21	38	59	31	33	64
9 망포동수원	65	53	118	60	54	114	64	75	139	86	94	180
10 매 교 동	12	12	24	14	20	34	11	14	25	30	37	67
11 매 탄 동	33	45	78	31	49	80	37	33	70	54	42	96
12 버 드 내	10	7	17	6	16	22	9	10	19	13	19	32
13 북 수 동	16	5	21	16	11	27	15	20	35	12	20	32
14 상 촌	61	63	124	58	71	129	58	63	121	81	75	156
15 서 둔 동	15	27	42	27	28	55	27	27	54	36	28	64
16 서 천 동	21	28	49	24	24	48	20	14	34	16	21	37
17 서 호	7	1	8	4	5	9	7	5	12	10	11	21
18 세 류 동	25	25	50	22	10	32	21	20	41	22	27	49
19 영통성령	60	62	122	82	75	157	86	67	153	71	112	183
20 영통성요셉	50	42	92	64	50	114	88	58	146	80	82	162
21 영통영덕	67	68	135	73	75	148	95	81	176	105	78	183
22 오목천동	26	20	46	26	27	53	31	26	57	27	40	67
23 원 천 동	46	50	96	59	51	110	72	54	126	71	87	158
24 율 전 동	81	73	154	82	89	171	110	117	227	129	127	256
25 인 계 동	43	33	76	42	54	96	60	64	124	57	57	114
26 일 월	66	49	115	79	75	154	82	75	157	99	118	217
27 입 북 동	13	4	17	5	4	9	6	4	10	7	11	18
28 정자꽃피	84	87	171	101	95	196	90	107	197	115	130	245
29 정자동주교좌	53	60	113	67	62	129	46	54	100	58	49	107
30 조원동주교좌	19	35	54	42	47	89	50	48	98	55	64	119
31 조원솔대	59	41	100	72	52	124	50	66	116	82	74	156
32 지 동	38	27	65	53	32	85	51	57	108	68	61	129
33 칠 보	23	27	50	30	28	58	30	32	62	34	34	68
34 호매실동	8	7	15	6	7	13	5	4	9	2	2	4
35 화 서 동	27	30	57	32	43	75	32	37	69	57	64	121
36 흥 덕	58	52	110	49	49	98	58	47	105	54	54	108
합 계	1,391	1,355	2,746	1,559	1,524	3,083	1,682	1,680	3,362	1,949	2,040	3,989

안산대리구

구분 본당명		7~9세			10~12세			13~15세			16~18세		
		남	여	계	남	여	계	남	여	계	남	여	계
1	감 골	58	52	110	49	49	98	58	47	105	54	54	108
2	고 잔	11	20	31	20	26	46	18	28	46	29	38	67
3	광 명	25	35	60	30	30	60	52	28	80	76	65	141
4	광 문	13	15	28	15	12	27	23	16	39	17	14	31
5	광 북	26	21	47	23	26	49	46	36	82	49	58	107
6	군 자	23	24	47	19	18	37	21	24	45	37	27	64
7	능곡동성가정	15	11	26	21	25	46	23	21	44	17	27	44
8	대 학 동	27	13	40	27	31	58	35	28	63	27	36	63
9	목 감	11	18	29	11	15	26	17	16	33	11	8	19
10	반월성마리아	18	13	31	8	15	23	11	16	27	26	19	45
11	본오동성요한세례자	17	32	49	27	37	64	50	41	91	63	68	131
12	상 록 수	21	18	39	28	25	53	21	32	53	35	33	68
13	선부동성가정	16	13	29	24	17	41	31	38	69	47	35	82
14	성 포 동	28	30	58	32	34	66	41	28	69	54	60	114
15	소 하 동	53	69	122	48	62	110	39	54	93	65	53	118
16	시화성바오로	67	59	126	78	59	137	99	105	204	125	141	266
17	시화성베드로	15	8	23	19	9	28	18	21	39	16	13	29
18	안산성마르코	16	7	23	20	23	43	24	26	50	23	28	51
19	안산성마리아	23	18	41	34	26	60	33	39	72	50	46	96
20	안산성안나	19	16	35	34	37	71	26	27	53	37	45	82
21	안산성요셉	23	18	41	34	26	60	33	39	72	50	46	96
22	연 성	34	37	71	25	29	54	46	38	84	56	52	108
23	외동일치의모후	16	11	27	30	23	53	50	45	95	62	60	122
24	원 곡	20	20	40	33	21	54	20	28	48	41	39	80
25	월 피 동	28	30	58	39	30	69	49	55	104	70	78	148
26	장 곡	16	21	37	23	27	50	34	32	66	52	37	89
27	철 산	88	91	179	114	99	213	97	127	224	134	119	253
28	초 지 동	14	20	34	25	34	59	38	34	72	57	41	98
29	하 안	36	43	79	51	68	119	69	68	137	75	79	154
합 계		777	783	1,560	941	933	1,874	1,122	1,137	2,259	1,455	1,419	2,874

안양대 리 구

본당명	구분	7~9세			10~12세			13~15세			16~18세		
		남	여	계	남	여	계	남	여	계	남	여	계
1	과 천	36	40	76	40	45	85	58	50	108	72	88	160
2	관 악	24	22	46	30	17	47	24	33	57	37	44	81
3	군 포	39	30	69	48	45	93	58	65	123	88	65	153
4	금 정	29	22	51	28	29	57	37	49	86	50	36	86
5	대 야 미	14	36	50	15	36	51	11	17	28	13	20	33
6	매 곡	19	26	45	30	42	72	42	47	89	70	76	146
7	명 학	7	10	17	11	13	24	16	19	35	28	16	44
8	벌 말	69	79	148	86	90	176	88	109	197	131	122	253
9	범 계	57	55	112	50	64	114	72	77	149	118	98	216
10	별 양 동	42	65	107	73	58	131	70	68	138	100	95	195
11	부곡동성요셉	15	22	37	15	12	27	6	12	18	5	14	19
12	비 산 동	33	50	83	41	48	89	57	40	97	73	65	138
13	산 본	68	57	125	93	81	174	102	95	197	138	123	261
14	석 수 동	28	23	51	38	33	71	33	46	79	79	52	131
15	수 리 동	51	53	104	64	53	117	62	65	127	71	97	168
16	오 전 동	53	54	107	67	48	115	66	75	141	100	93	193
17	왕 곡	17	3	20	12	10	22	19	18	37	18	20	38
18	용 호	27	40	67	48	55	103	71	64	135	86	95	181
19	의 왕	27	23	50	19	28	47	28	30	58	38	45	83
20	인 덕 원	53	49	102	40	58	98	68	61	129	68	78	146
21	중 앙	69	51	120	75	79	154	75	109	184	132	144	276
22	청계예수성심	27	22	49	33	28	61	23	32	55	35	28	63
23	평 촌	104	96	200	125	103	228	171	149	320	219	200	419
24	포 일	37	43	80	39	38	77	39	26	65	35	47	82
25	하 우 현	1	-	1	2	-	2	1	2	3	2	4	6
26	호 계 동	131	124	255	118	130	248	195	167	362	261	237	498
27	호 평	57	50	107	65	75	140	85	74	159	118	98	216
합 계		1,134	1,145	2,279	1,305	1,318	2,623	1,577	1,599	3,176	2,185	2,100	4,285

용인대리구

구분 본당명		7~9세			10~12세			13~15세			16~18세		
		남	여	계	남	여	계	남	여	계	남	여	계
1	가 남	7	8	15	8	6	14	11	8	19	12	11	23
2	구 성	74	74	148	82	89	171	103	99	202	87	131	218
3	기흥성바오로	23	20	43	20	15	35	17	18	35	11	17	28
4	동백성마리아	70	52	122	84	69	153	79	93	172	63	92	155
5	동백성요셉	66	69	135	53	68	121	64	75	139	66	71	137
6	동천성바오로	63	67	130	102	91	193	91	103	194	94	103	197
7	모 전 동	19	21	40	24	26	50	33	35	68	37	22	59
8	모 현	40	33	73	43	26	69	38	38	76	49	43	92
9	문 호 리	8	15	23	11	8	19	13	11	24	14	12	26
10	반 월 성	3	5	8	12	8	20	10	5	15	4	3	7
11	백 암	1	3	4	4	2	6	6	6	12	9	13	22
12	보라동성가정	83	58	141	97	87	184	96	90	186	95	86	181
13	보 정	87	108	195	118	117	235	100	89	189	89	75	164
14	북 여 주	10	13	23	19	22	41	15	20	35	23	21	44
15	삼 가 동	22	12	34	19	12	31	17	26	43	22	27	49
16	상하성모세	38	30	68	47	43	90	47	48	95	48	70	118
17	상 현 동	138	158	296	139	141	280	158	164	322	185	185	370
18	성부동성마리아요셉	93	89	182	86	72	158	69	84	153	71	81	152
19	송 전	9	16	25	9	7	16	14	13	27	11	17	28
20	수 지	109	99	208	108	110	218	113	120	233	170	187	357
21	신 갈	69	45	114	77	85	162	75	96	171	96	106	202
22	신 둔	8	6	14	9	11	20	11	10	21	13	6	19
23	신 봉 동	70	70	140	85	79	164	73	99	172	75	94	169
24	아 미 동	27	17	44	25	24	49	45	48	93	37	47	84
25	양 동	1	3	4	5	3	8	3	2	5	2	2	4
26	양 수 리	8	10	18	12	11	23	5	15	20	13	11	24
27	양 지	29	25	54	16	18	34	31	32	63	50	42	92
28	양 평	34	34	68	31	26	57	47	31	78	49	50	99
29	여 주	36	39	75	50	46	96	47	41	88	44	60	104
30	용 문	24	22	46	25	20	45	22	21	43	24	24	48
31	용 인	55	41	96	55	44	99	61	55	116	81	77	158
32	원 삼	8	9	17	16	16	32	10	10	20	4	8	12
33	이 천	25	24	49	37	36	73	26	25	51	18	20	38
34	이 현	54	34	88	55	53	108	66	65	131	59	61	120
35	장 호 원	27	18	45	24	15	39	32	24	56	29	30	59
36	점 동	6	9	15	21	10	31	17	13	30	31	23	54
37	죽 전	53	63	116	61	63	124	103	73	176	101	84	185
38	죽전동하늘의문	70	68	138	81	73	154	49	54	103	66	60	126
39	천리요셉	14	15	29	24	7	31	14	13	27	9	15	24
40	청덕성모승천	24	34	58	25	36	61	22	26	48	16	24	40
합 계		1,605	1,536	3,141	1,819	1,695	3,514	1,853	1,898	3,751	1,977	2,111	4,088

평택대리구

구분 본당명	7~9세			10~12세			13~15세			16~18세		
	남	여	계	남	여	계	남	여	계	남	여	계
1 갈 곳 동	55	54	109	52	53	105	59	51	110	61	59	120
2 공 도	43	62	105	49	43	92	38	36	74	28	54	82
3 궁 리	20	25	45	10	21	31	8	6	14	18	6	24
4 기 산	29	36	65	44	42	86	46	53	99	31	42	73
5 기안성바오로	44	44	88	31	44	75	38	47	85	47	557	604
6 남 양	44	27	71	35	39	74	28	34	62	39	52	91
7 대 천 동	42	32	74	30	37	67	58	57	115	91	79	170
8 던 지 실	8	13	21	15	9	24	16	15	31	15	13	28
9 동탄능동	82	83	165	73	82	155	68	62	130	82	65	147
10 동탄부활	89	76	165	81	86	167	108	78	186	87	71	158
11 동탄숲속	96	92	188	105	114	219	114	84	198	111	101	212
12 동탄영천동	50	55	105	46	46	92	43	49	92	40	33	73
13 마 도	1	2	3	6	11	17	6	8	14	7	8	15
14 모 산 골	11	13	24	10	16	26	17	18	35	21	26	47
15 미 리 내	9	6	15	7	7	14	2	1	3	9	3	12
16 미양성요한마리아베아네	17	10	27	8	13	21	18	10	28	18	15	33
17 발 안	25	24	49	24	26	50	26	28	54	39	30	69
18 병 점	56	51	107	50	48	98	83	63	146	69	89	158
19 봉담성체성혈	41	45	86	35	32	67	39	36	75	48	47	95
20 비 봉	1	1	2	3	4	7	6	5	11	4	6	10
21 비 전 동	44	46	90	70	70	140	89	91	180	109	88	197
22 사 강	7	6	13	8	7	15	10	6	16	8	19	27
23 상 신	3	5	8	5	7	12	7	4	11	11	7	18
24 서 신	5	5	10	7	8	15	6	4	10	10	9	19
25 서 정 동	55	44	99	43	46	89	61	63	124	79	84	163
26 세 교 동	20	9	29	17	21	38	33	19	52	36	34	70
27 세 마	47	33	80	33	33	66	30	26	56	32	28	60
28 소 사 별	17	18	35	13	15	28	13	13	26	12	18	30
29 송 서	5	2	7	7	7	14	9	9	18	8	7	15
30 송 탄	18	23	41	16	14	30	17	18	35	26	19	45
31 송 현	33	37	70	41	41	82	51	51	102	59	60	119
32 안 녕	20	13	33	18	28	46	24	13	37	28	40	68
33 안 성	14	14	28	17	22	39	40	28	68	37	52	89
34 안 중	37	54	91	47	47	94	69	65	134	69	51	120
35 양 성	5	10	15	4	4	8	8	6	14	6	5	11
36 오 산	47	36	83	56	40	96	50	49	99	71	64	135
37 왕 립	19	14	33	9	15	24	14	18	32	26	22	48
38 용 이 동	12	9	21	12	7	19	10	9	19	10	9	19
39 은 계 동	36	30	66	26	41	67	39	35	74	59	44	103
40 정 남	13	11	24	11	14	25	11	16	27	6	17	23
41 조 암	25	18	43	17	27	44	23	17	40	35	30	65
42 죽 산	11	14	25	10	9	19	16	14	30	17	23	40
43 진 사 리	18	27	45	37	40	77	38	42	80	37	57	94
44 청 복	21	20	41	18	17	35	10	14	24	22	11	33
45 팽 성	13	29	42	20	14	34	14	20	34	25	17	42
46 평 택	8	7	15	6	11	17	17	12	29	22	20	42
47 포 승	15	17	32	11	6	17	10	8	18	5	15	20
48 향 남	33	31	64	38	34	72	25	31	56	39	27	66
합 계	1,364	1,333	2,697	1,331	1,418	2,749	1,565	1,442	3,007	1,769	2,233	4,002

구분 대리구명	7~9세			10~12세			13~15세			16~18세		
	남	여	계	남	여	계	남	여	계	남	여	계
성남대리구	1,276	1,326	2,602	1,485	1,459	2,944	1,567	1,638	3,205	1,943	1,839	3,782
수원대리구	1,391	1,355	2,746	1,559	1,524	3,083	1,682	1,680	3,362	1,949	2,040	3,989
안산대리구	777	783	1,560	941	933	1,874	1,122	1,137	2,259	1,455	1,419	2,874
안양대리구	1,134	1,145	2,279	1,305	1,318	2,623	1,577	1,599	3,176	2,185	2,100	4,285
용인대리구	1,605	1,536	3,141	1,819	1,695	3,514	1,853	1,898	3,751	1,977	2,111	4,088
평택대리구	1,364	1,333	2,697	1,331	1,418	2,749	1,565	1,442	3,007	1,769	2,233	4,002
총 계	7,547	7,478	15,025	8,440	8,347	16,787	9,366	9,394	18,760	11,278	11,742	23,020

◆ VII. 교육기관 : 1. 유치원 · 초등학교 · 중학교 · 고등학교(1) – 학생현황

유치원명		구분	유 치 원				
			신 자		미신자		계
			남	여	남	여	
1	노틀담(노틀담수녀회)		43	41	48	43	175
2	대건(송탄)		19	29	15	23	86
3	테레사(감골)		22	20	22	25	89
4	테레사(아씨시의프란치스코전교수녀회)		53	58	19	22	152
5	돈보스코(범계)		21	27	11	15	74
6	복자(서둔동)		38	39	21	14	112
7	분당성모(분당성마리아)		53	54	5	9	121
8	분도(투스핑포교베네딕도수녀회서울수녀원)		4	10	26	17	57
9	비산성모(비산동)		52	33	30	37	152
10	섭리(천주섭리수녀회)		26	28	30	31	115
11	성마르코(분당성마르코)		50	50	14	11	125
12	성모(광주)		23	25	30	23	101
13	성모(미양성요한마리아비안네)		23	17	22	19	81
14	성모(신흥동)		16	12	25	23	76
15	성모(영통성령)		44	47	2	1	94
16	성모(와동일치의모후)		24	26	42	50	142
17	성모(의왕)		21	12	18	11	62
18	성모(이천)		27	44	42	27	140
19	성모(포일)		24	33	41	34	132
20	성바울로(팽성)		16	10	17	14	57
21	성체(성남)-인보성체수도회		35	30	38	34	137
22	성체(용인)-인보성체수도회		33	34	67	70	204
23	소화(고등동)		57	58	3	4	122
24	소화(신장)		39	44	20	23	126
25	소화(여주)		30	36	50	52	168
26	소화(평택)		37	31	21	18	107
27	소화테레사(서정동)		33	26	33	26	118
28	안법(안성)		26	35	35	31	127
29	안양(중앙)		47	42	30	26	145
30	요셉(안중)		17	18	12	9	56
합 계			953	969	789	742	3,453

학교명		구분	초 등 학 교				
			신 자		미신자		계
			남	여	남	여	
1	소화초등학교		164	170	79	80	493
합 계			164	170	79	80	493

구분 학교명		중 학 교					구분 학교명		고 등 학 교				
		신자		미신자		계			신자		미신자		계
남	여	남	여	계	남	여	남	여	계				
1	효명중학교	61	45	332	329	767	1	안법고등학교	103	102	302	342	849
							2	효명고등학교	75	70	518	391	1,054
합 계		61	45	332	329	767	합 계		178	172	820	733	1,903

◆ VII. 교육기관 : 2 유치원 · 초등학교 · 중학교 · 고등학교(2) - 교사현황

구분 유치원명	유 치 원									
	성직자·수도자			신 자			미 신 자			계
	신부	수사	수도자	남	여	계	남	여	계	
1 노틀담(노틀담수녀회)	-	-	3	-	8	8	-	7	7	18
2 대건(송탄)	-	-	1	-	5	5	-	1	1	7
3 테레사(감골)	-	-	-	-	7	7	-	-	-	7
4 테레사(아씨시의프란치스코전교수녀회)	-	-	4	1	12	13	-	3	3	20
5 돈보스코(범계)	-	-	-	-	7	7	-	1	1	8
6 복자(서둔동)	-	-	2	-	5	5	-	1	1	8
7 분당성모(분당성마리아)	-	-	2	-	10	10	-	5	5	17
8 분도(투스평교포베네딕도수녀회서울수녀원)	-	-	1	-	3	3	-	3	3	7
9 비산성모(비산동)	-	-	1	-	9	9	-	3	3	13
10 섭리(천주섭리수녀회)	-	-	3	-	5	5	-	3	3	11
11 성마르코(분당성마르코)	-	-	2	-	6	6	-	2	2	10
12 성모(광주)	-	-	1	-	4	4	-	3	3	8
13 성모(미양성요한마리아비안네)	-	-	1	2	5	7	-	3	3	11
14 성모(신흥동)	-	-	1	-	5	5	1	3	4	10
15 성모(영통성령)	-	-	-	-	7	7	-	-	-	7
16 성모(와동일치의모후)	-	-	1	1	12	13	-	3	3	17
17 성모(의왕)	-	-	1	-	-	-	-	6	6	7
18 성모(이천)	-	-	1	-	7	7	-	5	5	13
19 성모(포일)	-	-	1	1	11	12	-	1	1	14
20 성바울로(팽성)	-	-	1	-	4	4	-	2	2	7
21 성체(성남)-인보성체수도회	-	-	2	1	8	9	-	5	5	16
22 성체(용인)-인보성체수도회	-	-	3	-	8	8	-	4	4	15
23 소화(고등동)	-	-	1	1	14	15	-	-	-	16
24 소화(신장)	-	-	1	-	7	7	-	2	2	10
25 소화(여주)	-	-	1	-	10	10	-	-	-	11
26 소화(평택)	-	-	-	-	6	6	-	1	1	7
27 소화테레사(서정동)	-	-	1	1	10	11	-	2	2	14
28 안법(안성)	-	-	1	-	5	5	-	2	2	8
29 안양(중앙)	-	-	1	-	10	10	-	-	-	11
30 요셉(안중)	-	-	2	-	4	4	-	2	2	8
합 계	-	-	40	8	214	222	1	73	74	336

구분 학교명		초 등 학 교									
		성직자·수도자			신 자			미 신 자			계
		신부	수사	수도자	남	여	계	남	여	계	
1	소화초등학교	1	－	3	11	20	31	1	5	6	41
합 계		1	－	3	11	20	31	1	5	6	41

구분 학교명		중 학 교									
		성직자·수도자			신 자			미 신 자			계
		신부	수사	수도자	남	여	계	남	여	계	
1	효명중학교	—	—	1	29	19	48	6	3	9	58
합 계		—	—	1	29	19	48	6	3	9	58

구분 학교명		고 등 학 교									
		성직자·수도자			신 자			미 신 자			계
		신부	수사	수도자	남	여	계	남	여	계	
1	안법고등학교	3	—	—	33	9	42	6	1	7	52
2	효명고등학교	2	—	1	32	20	52	5	—	5	60
합 계		5	—	1	65	29	94	11	1	12	112

◆ VII. 교육기관 : 3. 대학교 - 교수현황

구분 학교명		대 학 교									
		성직자·수도자			신 자			미 신 자			계
		신부	수사	수도자	남	여	계	남	여	계	
1	수원가톨릭대학교	43	1	2	7	2	9	－	－	－	55
합 계		43	1	2	7	2	9	－	－	－	55

◆ VII. 교육기관 : 4. 특수학교

학교명		구분	재 활 학 교(지체장애인)												
			수도자	교 사 수						학 생 수					
				신 자			미신자			신 자			미신자		
				남	여	계	남	여	계	남	여	계	남	여	계
1	명혜학교	4	12	12	24	4	1	5	6	9	15	43	28	71	
합 계		4	12	12	24	4	1	5	6	9	15	43	28	71	

◆ Ⅷ. 사업 : 1. 의료사업

병원명	구분	구분	운영기관	성직자	수도자	의사	간호사	직원수	침대수	치료환자	의료 연구소
1 성루카의원	병·의원	천주교수원교구		1	—	2	3	2	—	19,452	—
2 대건효도병원	병·의원	(복)오로지종합복지원		1	—	3	16	35	99	93	—
3 성 빈센트 병원	종합병원	수원성빈센트드롤자비수녀회		1	40	352	731	1,673	816	1,090,662	1
4 성안드레아신경정신병원	병·의원	한국순교복자성직수도회		5	1	13	55	85	299	21,996	1
합 계				8	41	370	805	1,795	1,214	1,132,203	2

◆ Ⅷ. 사업 : 2 문화사업

구분	교육관·문화관	기념관·박물관	성지·사적지	피정·기도의 집	연구소
숫자	3	4	14	30	6

◆ Ⅷ. 사업 : 3. 출판사업

구분	출판사	인쇄소	신 문		교구주보 발행부수	잡 지			각종 회보
			일간지	주간지		월간	격월간	계간	
숫자	1	—	—	—	141,248	—	—	—	—

◆ Ⅷ. 사업 : 4. 사회사업(1) – 민화위, 상담소, 이주사목

상담소명	구분	상담원(직원수)								상담의뢰자		
		남				여				남	여	계
		성직자	수사	신자	미신자	수도자	신자	미신자	계			
1 가족상담센터사랑의등지		—	—	—	—	2	10	3	15	751	1,251	2,002
2 갈릴래아		3	—	—	—	—	—	—	3	—	—	—
3 경기새터민지원센터		—	—	1	—	—	2	—	3	5	30	35
4 광주엠마우스		1	—	—	—	—	—	—	1	50	20	70
5 까리파스이주민화성센터		—	—	—	—	2	—	—	2	1	5	6
6 면형다문화센터		—	—	—	—	1	—	—	1	110	60	170
7 몬띠가족상담소		—	—	—	—	—	2	—	2	70	210	280
8 발안엠마우스		1	—	—	—	—	—	—	1	84	44	128
9 수원엠마우스(수원시다문화가족지원센터)		—	—	—	—	—	1	—	1	60	30	90
10 시흥엠마우스(시흥시외국인복지센터)		1	1	—	—	—	—	—	2	652	164	816
11 안산엠마우스		1	—	1	—	2	—	—	4	5	20	25
12 안양엠마우스		1	—	—	—	2	2	—	5	650	550	1,200
13 평택엠마우스		1	—	—	—	—	—	—	1	—	—	—
14 화성시외국인복지센터		—	—	1	1	1	3	2	8	—	—	—
합 계		9	1	3	1	10	20	5	49	2,438	2,384	4,822

◆ VIII 사업 : 5. 사회사업(2) - 노인교실, 급식소

성남대리구

본당명 \ 구분		노인교실(노인대학)				급 식 소			
		단체명	남	여	계	단체명	남	여	계
1	능 평	대건대학	16	52	68	-	-	-	-
6	분 당 성 루 카	루카대학	7	140	147	-	-	-	-
2	분 당 성 마 르 코	마르코 교양대학	-	108	108	-	-	-	-
3	분 당 성 마 태 오	마태오대학	42	130	172	-	-	-	-
4	분 당 성 바 오 로	바오로대학	34	90	124	-	-	-	-
5	분 당 성 요 한	요한대학	50	242	292	-	-	-	-
7	수 진 동	성 요셉 노인대학	-	72	72	-	-	-	-
8	신 장	시몬문화대학	8	95	103	-	-	-	-
9	태 평 동	프란치스코대학	8	33	41	-	-	-	-
10	풍 산	노인대학	3	24	27	-	-	-	-
11	하남성정하상바오로	하상평생대학	5	82	87	-	-	-	-
합 계		11	173	1,068	1,241	-	-	-	-

수원대리구

본당명 \ 구분		노인교실(노인대학)				급 식 소			
		단체명	남	여	계	단체명	남	여	계
1	고 등 동	성 요셉 대학	11	51	62	-	-	-	-
2	고 색 동	프란치스코노인대학	5	25	30	-	-	-	-
3	권 선 동	성모승천 평생대학	28	58	86	-	-	-	-
4	영 통 성 령	청춘 노인 대학	12	108	120	-	-	-	-
5	원 천 동	가브리엘 원천대학	17	65	82	-	-	-	-
6	인 계 동	세라핌대학	5	40	45	-	-	-	-
7	일 월	빈첸시오 평생대학	13	62	75	-	-	-	-
8	조 원 동 주 교 좌	평화노인대학	8	44	52	-	-	-	-
9	조 원 솔 대	라파엘노인대학	27	80	107	-	-	-	-
합 계		9	126	533	659	-	-	-	-

안산대리구

구분 본당명			노인교실(노인대학)				급 식 소			
			단체명	남	여	계	단체명	남	여	계
1	감	골	소화노인대학	2	41	43	엠마우스경로식당	30	70	100
2	광	명	반석노인대학	25	55	80	-	-	-	-
3	광	북	무지개성경대학	11	63	74	-	-	-	-
4	군	자	노인대학	2	27	29	-	-	-	-
5	선	부 동 성 가 정	평생대학	8	57	65	-	-	-	-
6	소	하 동	성심대학	9	80	89	-	-	-	-
7	와	동일치의모후	와동노인대학	-	45	45	-	-	-	-
8	원	곡	요셉노인대학	9	28	37	-	-	-	-
9	월	피 동	월피노인대학	7	62	69	-	-	-	-
10	철	산	성모노인대학	7	63	70	-	-	-	-
합 계			10	80	521	601	1	30	70	100

안양대리구

구분 본당명			노인교실(노인대학)				급 식 소			
			단체명	남	여	계	단체명	남	여	계
1	군	포	한국순교성인대학	24	36	60	—	—	—	—
2	금	정	소화노인대학	19	73	92	—	—	—	—
3	매	곡	실버사도대학	12	67	79	—	—	—	—
4	명	학	대건노인대학	19	61	80	—	—	—	—
5	별	말	정하상대학	2	34	36	—	—	—	—
6	범	계	대건대학	—	66	66	—	—	—	—
7	별	양 동	실버아카데미	15	65	80	—	—	—	—
8	비	산 동	착한목자 노인대학	5	69	74	—	—	—	—
9	산	본	성삼노인대학	8	89	97	—	—	—	—
10	오	전 동	성심노인대학	42	67	109	—	—	—	—
11	용	호	미카엘 노인대학	4	50	54	—	—	—	—
12	의	왕	아론대학	11	69	80	—	—	—	—
13	인	덕 원	성심노인대학	3	81	84	—	—	—	—
14	중	양	성체노인대학	16	144	160	—	—	—	—
15	평	촌	정심대학	33	137	170	—	—	—	—
16	포	일	대건대학	16	45	61	—	—	—	—
합 계			16	229	1,153	1,382	—	—	—	—

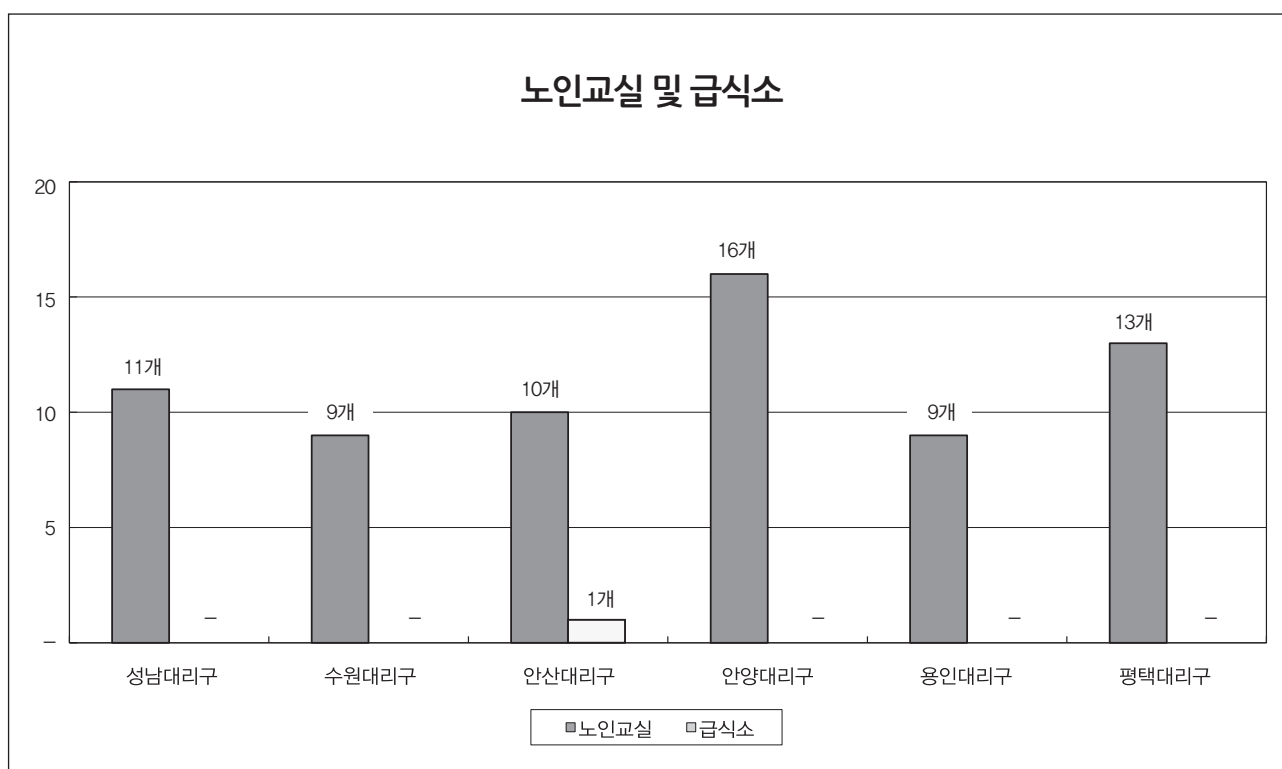
용인대리구

본당명		구분	노인교실(노인대학)				급 식 소			
			단체명	남	여	계	단체명	남	여	계
1	구	성	순명대학	25	82	107	-	-	-	-
2	동	천 성 바 오 로	바오로대학	20	60	80	-	-	-	-
3	보	라 동 성 가 정	보라요셉대학	45	144	189	-	-	-	-
4	상	하 성 모 세	모세평생대학	10	60	70	-	-	-	-
5	상	현 동	하비에르 대학	12	69	81	-	-	-	-
6	성	복동성마리아요셉	아브라함대학	23	57	80	-	-	-	-
7	신	갈	효임노인대학	15	88	103	-	-	-	-
8	양	평	양평노인대학	11	56	67	-	-	-	-
9	장	호 원	은빛성경학교	3	67	70	-	-	-	-
합 계			9	164	683	847	-	-	-	-

평택대리구

본당명		구분	노인교실(노인대학)				급 식 소			
			단체명	남	여	계	단체명	남	여	계
1	갈	꽃 동	바오로 노인대학	6	41	47	-	-	-	-
2	남	양	요셉 노인대학	20	88	108	-	-	-	-
3	대	천 동	베드로 노인대학	19	105	124	-	-	-	-
4	봉	담 성 제 성 혈	성심은빛노인대학	-	63	63	-	-	-	-
5	비	전 동	파스칼 노인 성경대학	15	73	88	-	-	-	-
6	송	서	우리문화대학	6	64	70	-	-	-	-
7	송	탄	대건대학	5	58	63	-	-	-	-
8	송	현	바오로성경대학	7	51	58	-	-	-	-
9	안	중	노인대학	9	70	79	-	-	-	-
10	오	산	은빛성경대학	6	47	53	-	-	-	-
11	조	암	은총대학	4	36	40	-	-	-	-
12	팽	성	하상바오로대학	31	37	68	-	-	-	-
13	평	택	몰리마르성경대학	2	47	49	-	-	-	-
합 계			13	130	780	910	-	-	-	-

대리구명	구분	노인교실(노인대학)				급식소			
		노인교실(노인대학)	남	여	계	급식소	남	여	계
성 남 대 리 구		11	173	1,068	1,241	-	-	-	-
수 원 대 리 구		9	126	533	659	-	-	-	-
안 산 대 리 구		10	80	521	601	1	30	70	100
안 양 대 리 구		16	229	1,153	1,382	-	-	-	-
용 인 대 리 구		9	164	683	847	-	-	-	-
평 택 대 리 구		13	130	780	910	-	-	-	-
총 계		68	902	4,738	5,640	1	30	70	100



◆ VIII 사업 : 6. 사회사업(3) – 사회복지시설

번호	구분	시설종류	시설(기관)명	직원수								생활자 / 이용자			
				남				여				계	남	여	계
				성직자	수도자	신자	미신자	수도자	신자	미신자					
1			수정노인종합복지관	-	-	3	10	3	11	25	52	499	662	1,161	
2			시흥시노인종합복지관	-	-	3	3	-	13	20	39	2,173	3,838	6,011	
3			의왕시아름채노인복지관	-	-	2	8	-	22	45	77	3,935	6,277	10,212	
4			중원노인종합복지관	-	-	4	6	-	13	21	44	561	896	1,457	
합 계				-	-	12	27	3	59	111	212	7,168	11,673	18,841	
5	노인복지	무료실비 양로원	마리아의집	-	-	-	-	2	1	-	3	-	3	3	
6			사강보금자리	-	2	3	-	-	1	-	6	12	-	12	
7			성녀루이제의집	-	-	-	1	3	7	1	12	-	28	28	
8			애덕가정	-	-	-	-	4	1	1	6	-	12	12	
9			영보기도의집	-	-	-	-	6	-	-	6	2	14	16	
10			용문성요셉의집	-	-	2	1	-	3	2	8	10	10	20	
11			우슬라의집	-	-	-	-	3	1	3	7	-	25	25	
12			평화의모후원	-	-	1	-	-	8	12	21	14	47	61	
13			평화의집	-	-	-	-	9	-	-	9	-	16	16	
14			프란치스코의집	-	-	1	-	-	5	-	6	-	15	15	
합 계				-	2	7	2	27	27	19	84	38	170	208	
15	노인복지	유료 양로원	유무상통마을	-	-	5	2	-	8	2	17	34	133	167	
16			파티마성모의집	-	-	1	-	8	1	4	14	12	74	86	
합 계				-	-	6	2	8	9	6	31	46	207	253	
17	노인복지	재가봉사원 파견시설	광주재가노인지원서비스센터	-	-	-	1	-	1	3	5	75	171	246	
18			우만재가노인지원서비스센터	-	-	1	-	-	2	1	4	11	74	85	
19			인보노인복지센터	-	-	-	1	1	15	10	27	3	19	22	
20			요한나주간보호센터	-	-	-	-	-	5	3	8	6	16	22	
합 계				-	-	1	2	1	23	17	44	95	280	375	
21	노인복지	전문 요양시설	글라라의집	-	-	2	-	7	18	8	35	-	50	50	
22			노틀담사랑터	-	-	2	1	5	15	21	44	2	64	66	
23			다사랑요양원	-	-	-	3	-	12	22	37	14	43	57	
24			성베드로의집(안성)	-	-	5	2	-	44	52	103	25	95	120	
25			수지성모요양원	-	-	1	-	14	31	17	63	83	-	83	

번호	구분	시설종류	시설(기관)명	직원수								생활자 / 이용자			
				남				여				계	남	여	계
				성직자	수도자	신자	미신자	수도자	신자	미신자					
26	노인복지	전문 요양시설	아네스의집	-	-	1	-	3	10	-	14	-	49	49	
27			여기애인의집	-	-	2	1	-	18	21	42	7	60	67	
28			인보마을	-	-	3	2	7	22	22	56	11	66	77	
29			인보의집	-	-	1	-	3	6	3	13	-	17	17	
30			작은안나의집	-	-	5	-	-	28	21	54	19	71	90	
31			초월형원의집	-	-	-	-	-	1	4	5	-	13	13	
32			해뜨는마을	-	-	1	1	4	20	23	49	-	76	76	
33			행복한집	-	-	2	-	6	24	15	47	5	66	71	
합 계				-	-	25	10	49	249	229	562	166	670	836	
34	노인복지	기타	성남동경로식당 사랑의집	-	-	1	-	-	3	1	5	110	100	210	
35			성남시아리움	-	-	-	2	2	-	1	5	2	3	5	
합 계				-	-	1	2	2	3	2	10	112	103	215	
36	부랑인 (노숙인) 복지	공동 생활시설	경기리스타트주거지원센터	-	-	1	-	-	-	-	1	16	-	16	
37			해뜨는집	-	-	3	-	-	1	-	4	18	-	18	
합 계				-	-	4	-	-	1	-	5	34	-	34	
38	부랑인(노숙인) 복지	무료급식소	안나의집 급식소	1	-	-	2	-	2	2	7	3	4	7	
합 계				1	-	-	2	-	2	2	7	3	4	7	
39	부랑인(노숙인) 복지	중대규모 보호시설	서울시립영보자애원	-	-	6	5	5	14	30	60	-	371	371	
합 계				-	-	6	5	5	14	30	60	-	371	371	
40	아동 청소년 복지	공동 생활가정	성베드로의집(과천)	1	-	1	-	-	-	1	3	7	-	7	
41			성야고보의집	-	-	3	-	-	-	-	3	7	-	7	
42			성요한의집	-	-	3	-	-	-	-	3	7	-	7	
43			수원나르샤	-	-	-	-	-	2	1	3	-	5	5	
44			안나의집 공동생활가정	-	-	-	1	-	3	1	5	7	-	7	
45			안산나르샤	-	-	-	-	-	3	-	3	-	3	3	
46			우리집	-	-	-	-	-	1	2	3	6	-	6	
47			하늘땅이네	-	-	-	-	2	-	1	3	5	3	8	
합 계				1	-	7	1	2	9	6	26	39	11	50	
48	아동 청소년 복지	아동 양육시설	나자렛집	-	-	-	-	5	2	-	7	-	14	14	
49			성남만남의집	-	-	-	-	1	1	1	3	-	8	8	
50			성심원	-	-	1	3	9	4	12	29	52	-	52	
합 계				-	-	1	3	15	7	13	39	52	22	74	

번호	구분	시설종류	시설(기관)명	직원수								생활자 / 이용자			
				남				여				계	남	여	계
				성직자	수도자	신자	미신자	수도자	신자	미신자					
51	아동 청소년 복지	어린이집	마리아어린이집	-	-	-	-	1	3	1	5	23	32	55	
52			마리아의종어린이집	-	-	-	-	3	5	2	10	35	28	63	
53			목감복지어린이집	-	-	-	-	-	4	6	10	33	31	64	
54			성심어린이집	-	-	-	1	2	3	1	7	35	23	58	
55			세례자요한어린이집	-	-	-	-	2	2	2	6	3	6	9	
56			수리동어린이집	-	-	-	1	2	7	9	19	51	43	94	
57			시립대덕어린이집	-	-	-	-	3	4	13	20	71	65	136	
58			아가페어린이집	-	-	-	-	2	1	-	3	2	3	5	
59			안성성모어린이집	-	-	-	-	4	2	4	10	24	15	39	
60			엠마우스어린이집	-	-	-	-	1	4	2	7	5	6	11	
61			우만어린이집	-	-	-	-	-	3	6	9	23	24	47	
62			월피어린이집	-	-	-	-	-	5	7	12	26	40	66	
63			파장어린이집	-	-	-	-	-	3	12	15	55	59	114	
64			해누리어린이집	-	-	-	-	-	1	5	6	17	4	21	
합 계				-	-	-	2	20	47	70	139	403	379	782	
65	아동 청소년 복지	지역 아동센터	광명만남의집	-	-	-	-	-	2	6	8	21	22	43	
66			꽃피지역아동센터	-	-	-	-	-	2	-	2	11	15	26	
67			메리워드지역아동센터	-	-	-	-	2	-	-	2	1,008	2,520	3,528	
합 계				-	-	-	-	2	4	6	12	1,040	2,557	3,597	
68	여성복지	가정·성폭력 피해 상담소	가톨릭여성상담소	-	-	-	-	-	3	1	4	-	-	-	
69			여성긴급전화 경기1366	-	-	-	-	-	9	6	15	2,127	28,590	30,717	
합 계				-	-	-	-	-	12	7	19	2,127	28,590	30,717	
70	여성복지	모자 보호시설	가톨릭여성의집	-	-	-	-	-	7	-	7	3	23	26	
71			마라의샘	-	-	-	-	1	1	1	3	5	37	42	
72			엘피스의집	-	-	-	-	2	1	-	3	-	11	11	
합 계				-	-	-	-	3	9	1	13	8	71	79	
73	여성복지	미혼모 보호시설	모성의집	-	-	-	-	-	1	5	6	17	4	21	
74			새싹들의집	-	-	-	-	2	1	1	4	1	6	7	
75			생명의집	-	-	-	-	3	2	1	6	1	9	10	
합 계				-	-	-	-	5	4	7	16	19	19	38	
76	의료복지	병원(의원)	안산빈센트의원	-	-	1	-	6	-	-	7	2,200	4,400	6,600	
합 계				-	-	1	-	6	-	-	7	-	-	-	

번호	구분	시설종류	시설(기관)명	직원수								생활자 / 이용자			
				남				여				계	남	여	계
				성직자	수도자	신자	미신자	수도자	신자	미신자					
77	장애인 복지	장애인 생활시설	다솜의집	-	-	-	1	1	3	5	10	23	19	42	
78			다비타의집	-	-	2	7	4	3	9	25	15	12	27	
79			둘다섯해누리	1	-	15	8	-	9	14	47	53	27	80	
80			라파엘의집	-	-	7	15	-	9	58	89	104	50	154	
81			명취원	-	-	14	3	5	11	7	40	40	34	74	
82			바다의별	1	-	5	7	-	18	6	37	36	16	52	
83			서울시립영보정신요양원	-	-	4	2	2	16	10	34	-	180	180	
84			성가원	-	-	5	7	-	4	3	19	38	-	38	
85			성요셉의집	-	-	4	2	3	10	-	19	11	16	27	
86			여주천사들의집	1	-	7	14	-	20	15	57	64	28	92	
87			요한의집	-	-	5	6	8	10	9	38	22	22	44	
88			작은프란치스코의집	-	-	2	1	4	2	1	10	15	-	15	
89			평화재활원	-	-	13	12	-	15	14	54	54	43	97	
90			하늘의별	1	-	5	8	-	6	8	28	20	10	30	
합 계				4	-	88	93	27	136	159	507	495	457	952	
91	장애인 복지	장애인 지역사회 재활시설	광명장애인종합복지관	-	-	8	9	3	24	17	61	720	280	1,000	
92			광주그룹홈A	-	-	-	-	-	1	-	1	4	-	4	
93			기쁨이샘솟는집	-	-	1	-	-	-	-	1	4	-	4	
94			남양그룹홈A	-	-	1	-	-	-	-	1	3	-	3	
95			남양그룹홈B	-	-	-	-	-	1	-	1	4	-	4	
96			남양그룹홈C	-	-	-	-	-	-	1	1	4	-	4	
97			니도그룹홈	-	-	-	-	2	-	-	2	-	4	4	
98			마르파의집	-	-	-	1	-	-	-	1	-	4	4	
99			몬띠의집	-	-	-	1	-	-	-	1	4	-	4	
100			미리암	-	-	-	-	-	5	-	5	7	7	14	
101			바르나바의집	-	-	1	-	-	-	-	1	4	-	4	
102			성분도복지관	-	-	7	7	3	8	9	34	150	100	250	
103			수원시오목천동장애인주간보호시설	-	-	-	2	1	4	1	8	12	16	28	
104			수원시정자동장애인주간보호시설	-	-	2	2	1	1	3	9	21	7	28	
105			원천그룹홈	-	-	-	-	2	-	-	2	-	3	3	
106			의왕그룹홈A	-	-	-	-	-	1	-	1	-	3	3	

번호	구분	시설종류	시설(기관)명	직원수								생활자 / 이용자		
				남				여			계	남	여	계
				성직자	수도자	신자	미신자	수도자	신자	미신자				
107	장애인 복지	장애인 지역사회 재활시설	의왕그룹홈B	-	-	-	-	-	1	-	1	-	4	4
108			하이디의집	-	-	-	-	2	-	-	2	3	-	3
109			호매실장애인종합복지관	-	-	7	10	-	14	27	58	751	905	1,656
합 계				-	-	27	32	14	60	58	191	1,691	1,333	3,024
110	장애인 복지	장애인 직업 재활시설	광명장애인보호작업장	-	-	2	3	-	3	5	13	40	11	51
111			다니엘의집	-	-	1	3	2	1	3	10	18	18	36
112			라파엘직업재활센터	-	-	-	3	-	-	1	4	30	10	40
113			바다의별직업재활센터	-	-	1	2	-	2	2	7	30	8	38
114			안양시장장애인보호작업장	1	-	5	3	-	5	5	19	38	28	66
115			참벗보호작업장	-	-	1	2	1	2	2	8	12	18	30
116			해동일터	-	-	4	1	1	1	3	10	20	16	36
117			행복한일터	-	-	4	7	-	4	-	15	45	11	56
118			호매실장애인보호작업장	-	-	3	-	-	-	1	4	15	8	23
119			Happy해누리작업장	-	-	4	1	-	1	1	7	16	10	26
합 계				1	-	25	25	4	19	23	97	264	138	402
120	지역복지	종합사회 복지관	목감종합사회복지관	-	-	2	2	-	4	12	20	153	354	507
121			본오종합사회복지관	-	-	3	1	1	6	13	24	4,316	8,309	12,625
122			부락종합사회복지관	-	-	4	1	1	1	2	9	238	452	690
123			우만종합사회복지관	-	-	2	5	-	6	10	23	264	617	881
합 계				-	-	11	9	2	17	37	76	4,971	9,732	14,703
124	지역복지	지역 자활센터	군포지역자활센터	-	-	4	-	-	2	7	13	157	294	451
125			수원우만지역자활센터	-	-	2	2	-	2	2	8	18	49	67
126			수원희망지역자활센터	-	-	3	2	-	2	5	12	77	56	133
127			시흥일꾼지역자활센터	-	-	3	1	-	4	1	9	50	56	106
128			안양지역자활센터	-	-	5	1	-	4	1	11	57	49	106
합 계				-	-	17	6	-	14	16	53	359	504	863
129	한센병환우복지	한센병환우시설	성라자로마을	-	-	2	-	1	9	-	12	21	15	36
합 계				-	-	2	-	1	9	-	12	21	15	36
130	기타	건강가정 지원센터	군포시건강가정지원센터	-	-	-	-	-	8	7	15	3,513	26,518	30,031
131			안산시건강가정지원센터	-	-	-	-	-	3	11	14	1,602	4,806	6,408
132			의왕시건강가정지원센터	-	-	-	-	-	10	4	14	3,506	4,372	7,878
합 계				-	-	-	-	-	21	22	43	8,621	35,696	44,317

번호	구분	시설종류	시설(기관)명	직원수								생활자 / 이용자			
				남				여				계	남	여	계
				성직자	수도자	신자	미신자	수도자	신자	미신자					
133	기타	이주민쉼터	성모이주여성의집	—	—	—	—	—	2	2	4	3	12	15	
합 계				—	—	—	—	—	2	2	4	3	12	15	
134	기타	다문화	수원시다문화가족지원센터	1	—	—	—	—	6	3	10	423	1,223	1,646	
135			수원시글로벌청소년드림센터	1	—	1	1	—	—	4	7	280	321	601	
136			시흥시외국인복지센터	1	—	1	—	—	13	4	19	3,491	166	3,657	
합 계				3	—	2	1	—	19	11	36	4,194	1,710	5,904	
총 계				10	2	243	224	196	776	854	2,305	31,969	94,724	126,693	