

수원교구 통계

(2015. 1. 1. - 2015. 12. 31)

2015



천주교 수원교구

목 차

I. 개황

1. 교구 개황

(1) 관할 면적 및 총인구, 총신자	5
(2) 성직자수 및 수도자수	5
(3) 본당 및 공소	5
(4) 신자 증감 내역	5
(5) 신자수	5
(6) 시·군·구별 인구 및 세대수(18개시 1개군)	6
(7) 본당별 관할 지역	7
2. 인구·신자·세대수·신부·수사·수녀·선교사·교리교사·공소	21

II. 신자

1. 신자 총수·증감	29
2. 신자 남녀 구분·증감	37
3. 신자 연령별 구분(1) - 남자	45
4. 신자 연령별 구분(2) - 여자	55
5. 신자 연령별 구분(3) - 계	65
6. 신자 연령별 구분(4) - 전년도 대비 총수 증감	75
7. 공소	77

III. 성직자·신학생

1. 성직자(1) - 소속	79
2. 성직자(2) - 소임	79
3. 성직자(3) - 연령	79
4. 신학생 현황	81

IV. 수도자

1. 남자 수도회	95
2. 여자 수도회	96

목 차

V. 성사

1. 세례	99
2. 세례 - 영세자 연령별 구분(남 · 여 · 계)	107
3. 혼인	129
4. 기타	137
5. 판공성사 · 냉담교우 · 주일미사 참여자 비율	145

VI. 신자 단체 · 주일학교

1. 신심 · 사도직 단체	153
2. 신앙 교육	161
3. 주일학교	169
4. 주일학교 대상자 연령별 구분	177

VII. 교육기관

1. 유치원 · 초등학교 · 중학교 · 고등학교(1) - 학생현황	185
2. 유치원 · 초등학교 · 중학교 · 고등학교(2) - 교사현황	186
3. 대학교 - 교수현황	187
4. 특수학교	187

VIII. 사업

1. 의료사업	188
2. 문화사업	188
3. 출판사업	188
4. 사회사업(1) - 민화위, 상담소, 이주사목	188
5. 사회사업(2) - 노인교실, 급식소	189
6. 사회사업(3) - 사회복지시설	193

◆ I. 개황 : 1. 교구 개황

(1) 관할 면적 및 총인구, 총신자

관 할 면 적	5,371km ²
총 인 구	7,897,658명
총 신 자	866,935명
인구 대비 신자 비율 (%)	10.98%

(2) 성직자수 및 수도자수

구 분	한 국 인	외 국 인	계
주 교	4	—	4
교 구 소 속 사 제	467	1	468
봉헌생활회소속사제	60	4	64
사도생활단소속사제	3	3	6
수 사	57	3	60
수 녀	1,391	27	1,418
계	1,982	38	2,020

(3) 본당 및 공소

구 분	본 당	공 소	비 고
시 단 위	201	16	—
군 단 위	5	2	—
계	206	18	—

(4) 신자 증감 내역

증 가 수			감 소 수	
영 세 자	유 아	4,581	사 망 자	4,064
	어 른	10,199		
	대 세 자	738		
교 구 내 전 입 자		53,084	교구내전출자	52,919
타 교 구 전 입 자		18,822	타교구전출자	12,992
교 적 재 작 성		1,490	교 적 정 리	547
기 타		360	기 타	38
계		89,274	계	70,560

(5) 신자수

연도별 \ 구분	남	여	계
2014년도 신자수	361,026	487,195	848,221
2015년도 신자수	370,216	496,719	866,935
증 가 수	9,190	9,524	18,714

(6) 시·군·구별 인구 및 세대수(18개시 1개군)

2015. 12. 31. 현재

구 분	인 구 수			세 대 수
	계	남	여	
과 천 시	68,946	33,502	35,444	25,030
광 명 시	344,978	171,180	173,798	128,208
광 주 시	312,579	160,610	151,969	124,114
군 포 시	287,519	142,989	144,530	106,771
성 남 시	971,424	482,864	488,560	390,968
분 당 구	501,889	244,162	257,727	186,229
수 정 구	219,531	112,045	107,486	99,425
중 원 구	250,004	126,657	123,347	105,314
수 원 시	1,184,624	596,508	588,116	463,154
권 선 구	351,053	176,924	174,129	136,299
영 통 구	335,375	169,138	166,237	124,407
장 안 구	299,016	150,319	148,697	115,182
팔 달 구	199,180	100,127	99,053	87,266
시 흥 시	263,347	139,706	123,641	106,611
안 산 시	697,885	357,634	340,251	281,865
단 원 구	318,368	164,274	154,094	129,135
상 록 구	379,517	193,360	186,157	152,730
안 성 시	180,199	91,896	88,303	74,265
안 양 시	597,789	297,422	300,367	223,779
동 안 구	350,519	173,028	177,491	126,078
만 안 구	247,270	124,394	122,876	97,701
여 주 시	111,033	56,180	54,853	47,117
오 산 시	206,828	105,966	100,862	81,033
용 인 시	975,746	484,727	491,019	354,267
기 흥 구	409,162	202,407	206,755	147,312
수 지 구	345,237	168,987	176,250	119,050
처 인 구	221,347	113,333	108,014	87,905
의 왕 시	157,740	78,794	78,946	58,505
이 천 시	204,935	104,066	100,869	81,228
평택 시	460,532	234,685	225,847	189,122
하 남 시	166,713	84,646	82,067	66,797
화 성 시	596,525	307,907	288,618	226,316
양 평 군	108,316	54,727	53,589	48,629
합 계	7,897,658	3,986,009	3,911,649	3,077,779

(7) 본당별 관할 지역

성남대리구

본 당 명		관 할 지 역
1	곤 지 압	전 지 역 : 광주시 곤지암읍 일부지역 : 광주시 초월읍(늑현리, 산이리<대주A, 벽산A, 코아루A>)
2	광 남 동	전 지 역 : 광주시 목동, 삼동, 장지동, 중대동, 직동, 태전동
3	광 주	전 지 역 : 광주시 경안동, 목현동, 송정동, 쌍령동(동성A<1~2차>, 현대A<1~2차> 제외), 역동, 탄벌동, 회덕동 일부지역 : 광주시 초월읍(무갑리, 서하리, 지월3리) 중부면(광지원리, 불당리, 상변천리, 엄미리, 오전리, 하변천리)
4	구 산	전 지 역 : 하남시 미사대로, 아리수로, 풍산로, 한강로
5	능 평	일부지역 : 광주시 오포읍(능평리, 문형리, 신현리) 용인시 처인구 모현면(능원리, 동림리, 오산리)
6	단 대 동	전 지 역 : 성남시 중원구 금광1동, 금광2동, 은행1동 일부지역 : 성남시 수정구 단대동(75~187번지) 중원구 중앙동(1~423, 1641~2563번지)
7	도 척	전 지 역 : 광주시 도척면 일부지역 : 이천시 마장면(마도로248번길<10~240>)
8	도촌동성베드로	전 지 역 : 성남시 중원구 도촌동
9	분당성루카	전 지 역 : 성남시 분당구 금곡동, 대장동, 동원동 일부지역 : 성남시 분당구 구미동, 정자동
10	분당성마르코	전 지 역 : 성남시 분당구 야탑1동, 야탑2동(탑대우A, 탑선경A 제외), 야탑3동 일부지역 : 성남시 중원구 여수동(423~576번지, 산들마을A, 센트럴A, 연꽃마을A)
11	분당성마리아	일부지역 : 성남시 분당구 구미동(무지개마을, 하얀마을<빌라단지, 주공A 5단지>)
12	분당성마테오	전 지 역 : 성남시 분당구 수내동(양지마을), 정자동(느티마을) 일부지역 : 성남시 분당구 수내동(1~24번지, 상록마을<라이프A, 우성A>, 정든마을<신화A, 한진A>, 파크타운<대림A, 롯데A, 삼익A, 서안A>, 한솔마을<주공4~7단지>) 정자동(1~159번지)
13	분당성바오로	일부지역 : 성남시 분당구 서현동(245~279번지<상업지구>), 야탑2동(탑대우A, 탑선경A) 이매동(이매촌, 아름마을)
14	분당성요한	전 지 역 : 성남시 분당구 분당동(분당로, 불정로, 서현로, 선지봉로, 수내로, 예원로, 장안로), 율동(1~350<문정로>) 일부지역 : 성남시 분당구 서현동(77~342<주택단지>, 시범단지A<삼성A, 우성A, 지앤스 오피스텔, 한양A, 현대A>, 효자촌A) 수내3동(88~118<단독주택>, 푸른마을A) 정자동(221~250<단독주택>, 동아A<1~2단지>, 정든마을우성A<4단지, 6단지>, 한솔마을<LGA, 청구A, 한일A>)

본 당 명		관 할 지 역
15	상 대 원	전 지 역 : 성남시 중원구 상대원1동, 상대원2동, 상대원3동 일부지역 : 성남시 중원구 금광1동 (139~173, 630~710번지)
16	서 부	전 지 역 : 하남시 감북동, 감일동, 광암동, 상사창동, 초이동, 초일동, 춘궁동, 하사창동, 향동 일부지역 : 하남시 교산동 일부
17	성 남 동	전 지 역 : 성남시 수정구 금토로, 달래내로, 대왕관교로 (759~1007), 동관교로 (308~364), 둔토로, 등자로, 사송로, 설계로, 여수대로 (4~125), 옛골로, 청계산로 (669~759 중 홀수), 탄천로 (307~399 중 홀수) 중원구 갈현로, 공원로 (309~319 중 홀수), 광명로 (2~204), 둔촌대로 (1~369), 마지로 (7~497), 산성대로 (58~346 중 짝수), 성남대로 (1108~1158), 시민로 (5~121), 양현로 (405), 원터로 (15~118), 제일로 (14~74)
18	수 진 동	전 지 역 : 성남시 수정구 수진1동, 수진2동, 신흥1동 일부지역 : 성남시 수정구 태평1동, 태평2동, 태평3동
19	신 장	전 지 역 : 하남시 덕풍1동, 덕풍2동, 신장1동 일부지역 : 하남시 교산동, 덕풍3동, 신장2동, 황산동
20	신 흥 동	전 지 역 : 성남시 수정구 산성동, 신흥2동, 신흥3동, 창곡동, 태평4동 일부지역 : 성남시 수정구 복정동, 태평2동
21	오 포	일부지역 : 광주시 오포읍 (고산리, 매산리, 양별리, 추자리)
22	은행동성가정	전 지 역 : 성남시 수정구 양지동 성남시 중원구 은행2동 일부지역 : 광주시 중부면 (검복리, 산성리) 성남시 수정구 단대동 (1~74번지)
23	초 월	전 지 역 : 광주시 대쌍령리, 도평리, 선동리, 신월리, 쌍동리, 쌍령동 (동성A<1~2차>, 현대A<1~2차>), 용수리, 학동리 일부지역 : 광주시 지월3리 (732~769, 800~807번지), 지월리 (세광A 제외)
24	태 평 동	전 지 역 : 성남시 수정구 신촌동, 심곡동, 오야동 일부지역 : 성남시 수정구 복정동, 태평1동, 태평2동, 태평3동
25	퇴 촌	전 지 역 : 광주시 남종면, 퇴촌면 여주시 산북면 일부지역 : 양평군 강하면
26	판교성김대건안드레아	전 지 역 : 성남시 분당구 궁내동, 운중동 일부지역 : 성남시 분당구 대장동, 백현동, 판교동
27	판교성프란치스코	전 지 역 : 성남시 분당구 삼평동 일부지역 : 성남시 분당구 백현동, 판교동
28	풍 산	일부지역 : 하남시 덕풍동 (미사대로<신평지하차도~조정경기장 입구 사이의 서편>, 신평로<신장초교사거리~신평지하차도 사이의 북측>, 조정대로<아이테코 입구~조정경기장 입구 사이의 남측>, 하남대로<신창초교사거리~황산사거리 사이의 동편>) 신장동 (신평로<신장초교~신평지하차도 입구 사이의 북측>) 풍산동 (조정대로<서울경계선~진등사거리 사이의 북측 풍산동 구역>, 하남대로<오일뱅크주유소~황산사거리 사이의 동편>)
29	하남성정하상바오로	전 지 역 : 하남시 상산곡동, 창우동, 천현동, 하산곡동 일부지역 : 하남시 신장2동

수원대리구

본 당 명		관 할 지 역
1	고 등 동	전 지 역 : 수원시 팔달구 고등동, 매산로 1, 3가 일부지역 : 수원시 팔달구 교동, 매산로2가
2	고 색 동	전 지 역 : 수원시 권선구 고색동
3	광 교 1 동	일부지역 : 수원시 영통구 도청로(10, 65), 도청로17번길, 센트럴타운로(76, 85, 107), 센트럴타운로22번길, 센트럴타운로100번길, 센트럴파크로(34, 60, 100), 에듀타운로(7, 35, 65, 101)
4	광 교 2 동	일부지역 : 수원시 영통구 하동(900번지대, 1001번지대) 용인시 수지구 상현동(853번지, 1100번지대)
5	권 선 2 동	전 지 역 : 수원시 권선구 곡반정동 일부지역 : 수원시 권선구 권선2동(1359~1361번지<현대아이파크시티A 1~7단지>) 화성시 반정동
6	권 선 동	일부지역 : 수원시 권선구 경수대로, 권광로, 권선로, 권중로, 덕영대로, 동수원로, 동탄원천로, 매탄로, 삼성로, 세권로, 신원로, 효원로
7	당 수 성 령	전 지 역 : 수원시 권선구 당수동
8	동 수 원	일부지역 : 수원시 영통구 이의동(광고 웰빙타운 및 대학로 1~2길) 수원시 장안구 연무동 수원시 팔달구 우만동(주공A<3~4단지>)
9	망포동예수성심	일부지역 : 수원시 영통구 덕영대로, 동탄지성로, 영통로, 태장로
10	매 교 동	전 지 역 : 수원시 팔달구 구천동, 중동 일부지역 : 수원시 권선구 권선동, 세류3동 수원시 팔달구 교동, 매교동, 인계동
11	매 탄 동	일부지역 : 수원시 영통구 매탄3동(990~1352번지), 매탄4동(208~866번지) (북-매탄공원, 남-동서로, 서-신매탄사거리, 동-삼성전자)
12	버 드 내	일부지역 : 수원시 권선구 경수대로, 덕영대로, 세권로, 세지로, 장다리로, 정조로
13	북 수 동	전 지 역 : 수원시 팔달구 남수동, 남창동, 매향동, 북수동, 신평동, 영동, 장안동, 팔달로1~3가 일부지역 : 수원시 장안구 연무동, 영화동 수원시 팔달구 지동
14	상 촌	전 지 역 : 수원시 권선구 금곡동 일부지역 : 수원시 권선구 호매실동(칠보7단지)
15	서 둔 동	전 지 역 : 수원시 권선구 구운동(890번지 일대, 삼환A, 성원A, 청구A, LD코룽A 제외), 서둔동(1~94번지 제외), 탑동
16	서 천 동	전 지 역 : 용인시 농서동, 서천동 일부지역 : 화성시 반월동
17	서 호	전 지 역 : 수원시 권선구 벌터로(18, 23번길), 서호동로(14, 26, 34번길), 세화로(141, 151, 161, 168<센트라우스A>, 169, 190번길), 수인로(43) 일부지역 : 수원시 권선구 벌터로(14, 16번길), 평동로76번길
18	세 류 동	전 지 역 : 수원시 권선구 세류1동 일부지역 : 수원시 권선구 세류2동, 세류3동 수원시 팔달구 매교동, 매산로2가(대우A), 평동(동남A)

본 당 명		관 할 지 역
19	영 통 성 령	일부지역 : 수원시 영통구 매영로 (366<현대A>, 390<영통주택>), 봉영로 (1482<풍림아이원A>, 1526<동아A, 서광A, 성지A, 진덕A>), 영통로 (90<늘푸른벽산A, 삼정라츠A>, 154<마젤란21A, 센트럴하이츠A, 한양수자인A>, 174<임광센트럴파크A>, 200<대림e편한세상A, 프란체A, 현대아이파크A>, 1620<대우월드마크>) 용인시 기흥구 덕영대로 (1732<경희대학교>, 1751<노블카운티>), 서그내로 (16<서천아이파크A>, 26<서천주택>), 예현로 (15<SKA>, 35<현대홈타운A>)
20	영통성요셉	일부지역 : 수원시 영통구 덕영대로 (벽적골A 8~9단지, 신나무실A 5~6단지, 신동, 하우스토리) 매영로, 봉영로, 신원로, 영통로, 태장로
21	영 통 영 덕	전 지 역 : 수원시 영통구 영통1동 일부지역 : 용인시 기흥구 영덕동, 하갈동
22	오 목 천 동	전 지 역 : 수원시 권선구 오목천동 일부지역 : 수원시 권선구 호매실동 화성시 매송면 (원평리, 천천리)
23	원 천 동	전 지 역 : 수원시 영통구 매탄2동, 원천동 (571~582번지 제외) 일부지역 : 수원시 영통구 매탄1동, 매탄4동
24	율 전 동	전 지 역 : 수원시 장안구 율전동 일부지역 : 수원시 장안구 정자3동 (474~478, 545~554, 557~561번지, 베스트타운<경남A, 동부A, 성우방A, 신성A, 영풍A>, 삼호진덕A, 신명A, 신안A, 일성A, 한일A, 현대A)
25	인 계 동	일부지역 : 수원시 영통구 매탄1동 (주공A 4~5단지, 우성A, 현대힐스테이트A) 수원시 팔달구 인계동 (301~374, 946~951, 1015~1124번지, 극동스타클래스A, 래미안노블클래스A, 삼성A, 수정A, 신미주A)
26	일 월	일부지역 : 수원시 권선구 구운동 (890~910번지 주택가, 삼환A, 성원A, 청구A, LD코롱A) 수원시 장안구 천천동 (266~386번지 주택가, 천천푸르지오A) 수원시 팔달구 화서2동 (685~687, 718~726번지 주택가, 금강A, 대우A, 신동아A, 엘지A, 진흥A, 코오롱A, 현대A)
27	입 북 동	전 지 역 : 수원시 권선구 입북동
28	정 자 꽃 피	일부지역 : 수원시 장안구 영화동 (394~403, 422~424, 446번지) 정자2동 (23~24, 28~29, 31, 41~47, 72~76번지, 꽃피노을마을<888~889번지, 대동A, 신안A, 장안A, 한마루A, 한국A>, 대림e-편한세상A, 두견마을<884, 886번지, 벽산A, 영남A, 우방A, 한솔A, 현대A>) 정자3동 (백설마을<동양성지A, 삼환진로A, 주공A, 현대코오롱A, 효성A>, 연꽃마을<벽산A, 풍림A, 중심상가 지역>, 청솔마을<주공A, 한라비발디A, 한화A, SKA>) 수원시 팔달구 화서2동 (2~3, 4<한신희플러스A>, 330<래미안클래식A>, 336, 339, 340, 344~346, 349, 674-1<풍림A>, 675~683, 743<두산위브하늘채A>, 925~926번지)
29	정자동주교좌	일부지역 : 수원시 장안구 경수대로, 수일로, 영동고속도로, 이목로, 장안로, 정자로, 천천로, 파장로, 파장천로
30	조원동주교좌	전 지 역 : 수원시 장안구 조원1동 (주공A 제외) 일부지역 : 수원시 장안구 송죽동 (352~514번지), 영화동 (27~448번지), 정자2동 (1~82번지)
31	조 원 솔 대	전 지 역 : 수원시 장안구 조원2동 일부지역 : 수원시 장안구 송죽동, 조원1동 (주공A)

본 당 명		관 할 지 역
32	지 동	전 지 역 : 수원시 팔달구 우만1동(우만주공A<3~4단지> 제외) 일부지역 : 수원시 팔달구 우만2동, 인계동, 지동
33	칠 보	일부지역 : 수원시 권선구 금곡동, 호매실동
34	호 매 실 동	일부지역 : 수원시 권선구 호매실동
35	화 서 동	전 지 역 : 수원시 팔달구 고화로, 덕영대로, 동말로, 수성로, 장안로, 팔달로, 화양로
36	홍 덕	일부지역 : 수원시 영통구 하동 용인시 기흥구 영덕동

안산대리구

본 당 명		관 할 지 역
1	감 골	전 지 역 : 안산시 상록구 사2동
2	고 잔	전 지 역 : 안산시 단원구 고잔2동
3	광 명	전 지 역 : 광명시 광명3동, 광명4동, 광명5동 일부지역 : 광명시 광명2동, 광명6동, 광명7동
4	광 문	전 지 역 : 광명시 금오로, 동천말길, 범안로 일부지역 : 광명시 가학로, 광명로, 광화로, 능촌길, 덕단이로, 도덕로, 목감로, 새터로, 원광명로, 원노온사로
5	광 북	전 지 역 : 광명시 광명1동, 철산1동, 철산2동 일부지역 : 광명시 광명2동(78~84, 114, 116, 117, 122~125번지)
6	군 자	전 지 역 : 시흥시 거모동, 군자동 일부지역 : 안산시 단원구 신길동
7	능곡동성가정	전 지 역 : 시흥시 능곡동 일부지역 : 시흥시 광석동, 화정동
8	대 학 동	전 지 역 : 안산시 상록구 사1동(아파트 제외), 사3동
9	목 감	전 지 역 : 시흥시 논곡동, 목감동, 물왕동, 산현동, 조남동 안산시 상록구 수암동, 장상동, 장하동
10	반월성마리아	전 지 역 : 안산시 상록구 건건동, 사사동 일부지역 : 군포시 도마교동 안산시 상록구 팔곡1동 화성시 매송면(송라리, 원리)
11	본오동성요한세례자	전 지 역 : 안산시 상록구 본오2동, 본오3동
12	상 록 수	전 지 역 : 안산시 상록구 본오1동, 팔곡2동 일부지역 : 안산시 상록구 팔곡1동(주공A)
13	선부동성가정	전 지 역 : 안산시 단원구 선부2동, 선부3동 일부지역 : 안산시 단원구 선부1동
14	성 포 동	전 지 역 : 안산시 상록구 성포동

본 당 명		관 할 지 역
15	소 하 동	전 지 역 : 광명시 금하로, 기아로, 서원로, 성채로, 소하로, 신촌로, 영당로, 영우로, 오리로, 자경로, 충현로, 하안로 일부지역 : 서울시 금천구 독산1동(1097~1142번지)
16	시화성바오로	전 지 역 : 시흥시 월곶동(116~380번지 제외), 정왕3동, 정왕4동 일부지역 : 시흥시 정왕2동(2293~2419번지)
17	시화성베드로	전 지 역 : 시흥시 정왕본동, 정왕1동 일부지역 : 시흥시 죽율동(푸르지오A<6차>) 안산시 단원구 신길동(1385~1430번지)
18	안산성마르코	전 지 역 : 안산시 상록구 일동 일부지역 : 안산시 상록구 이동(521~612번지)
19	안산성마리아	일부지역 : 안산시 단원구 광덕2로 216~광덕동로 26 광덕3로 201~광덕2로 215
20	안산성안나	일부지역 : 안산시 단원구 고잔동(681~720, 724~727, 768~775, 782번지)
21	안산성요셉	일부지역 : 안산시 상록구 사1동(1515~1551번지), 이동(623~721번지)
22	연 성	전 지 역 : 시흥시 장현동, 하상동, 하중동 일부지역 : 시흥시 광석동
23	와동일치의모후	전 지 역 : 안산시 단원구 고잔1동, 와동
24	원 곡	전 지 역 : 안산시 단원구 원곡1동, 원곡2동 일부지역 : 안산시 단원구 목내동, 선부1동, 원곡본동, 원시동, 초지동
25	월 피 동	전 지 역 : 안산시 상록구 부곡동, 양상동, 월피동
26	장 곡	전 지 역 : 시흥시 장곡동
27	철 산	일부지역 : 광명시 가림일로, 광덕산로, 도덕공원로, 디지털로, 모세로, 오리로, 철산로
28	초 지 동	일부지역 : 안산시 단원구 산성로 79~월포공원1로 30
29	하 안	일부지역 : 광명시 금당로11~13길, 범안로(868-22), 소하로10길, 소하로38길, 안재로1번길(46), 안재로1번안길(15), 안재로10번길(8-1), 안현로15길, 안현로34~36길, 하안로237~238길, 하안로284길, 하안로318길, 하안로320길, 하안로364길,

안양대리구

본 당 명		관 할 지 역
1	과 천	전 지 역 : 과천시 과천동, 부림동, 주암동, 중앙동 일부지역 : 과천시 문원동
2	관 약	전 지 역 : 안양시 만안구 석수1동 일부지역 : 안양시 만안구 안양2동(1~40번지)
3	군 포	전 지 역 : 군포시 당동(군포1동), 오금동, 재궁동 일부지역 : 군포시 금정동, 산본동, 수리동

본 당 명			관 할 지 역
4	금	정	일부지역 : 군포시 금정동, 산본1동, 산본2동, 재궁동
5	대	야	전 지 역 : 군포시 대야미동, 둔대동, 속달동 일부지역 : 의왕시 부곡동(1181번지<삼성마을>)
6	매	곡	전 지 역 : 안양시 동안구 비산3동 일부지역 : 안양시 동안구 비산1동(삼성A<118~144동>) 비산2동(대림 e-편한세상A, 롯데캐슬A<110~116동>, 미릉A)
7	명	학	일부지역 : 안양시 만안구 냉천로, 만안로, 문예로, 소곡로, 수리산로, 안양로
8	별	말	일부지역 : 안양시 동안구 관양2동, 부림동, 평안동, 평촌동 의왕시 내손동, 포일동
9	범	계	전 지 역 : 안양시 동안구 범계동 일부지역 : 안양시 동안구 신촌동(1059~1072번지, 무궁화단지<건영A, 경남A, 금호A, 진흥A, 코오롱A, 한양A, 효성A>) 호계2동
10	별	양	전 지 역 : 과천시 갈현동 별양동(주공A<7단지> 제외) 일부지역 : 과천시 문원동(이주<1~2단지> 제외, 남쪽 의왕시 경계) 원문동(주공A<2, 3단지>)
11	부	곡	전 지 역 : 의왕시 초평동 일부지역 : 군포시 부곡동(택지개발지구<휴먼시아A, 주택단지>, 고랑치기 부근)
12	비	산	일부지역 : 안양시 동안구 비산1동(삼성A<101~117동>, 우성A, 임곡그린빌A, 임곡휴먼시아A, 주택가, 화성파크드림A) 비산2동(강남A, 동산A, 롯데캐슬A<101~109동>, 주택가, 크리스찬A, 한화꿈에그린A) 안양시 만안구 안양1동(뜨란채A, 삼성A<101~117동>, 진흥A) 안양2동(경남아너스빌A, 대우A)
13	산	본	전 지 역 : 군포시 광정동(6단지<세종A, 을지A> 제외) 일부지역 : 군포시 궁내동(극동A, 동성A, 백두한양A, 솔거A) 산본1동(매화A) 산본2동(1057~1087번지, 개나리A, 동백A, 모란A, 백합A, 주공A)
14	석	수	전 지 역 : 안양시 만안구 석수2동, 석수3동 일부지역 : 안양시 만안구 안양2동(817, 819번지)
15	수	리	일부지역 : 군포시 고산로517번길(금강A<901~915동>), 고산로529번길(금강A<921~924동>), 고산로539번길(모향A<931~941동>), 번영로(가야A<501~526동>), 산본천로12번길(을지A<611~626동>), 산본천로33번길(우록A<701~715동>), 산본천로34번길(세종A<631~651동>), 수리산로(계룡A<831~845동>, 설악A<851~861동>, 한양A<801~826동>)
16	오	전	전 지 역 : 의왕시 오전동(이삭민들레A 제외) 일부지역 : 안양시 동안구 호계3동(28~859번지<동양A, 삼천리A, 양수A, 태하A, 남강주택>)
17	왕	곡	전 지 역 : 의왕시 고천길, 골우물길, 묵배미길(3, 4, 23, 26, 30, 34, 47), 문화공원로, 사그내길, 사천로, 안골다리길, 오봉로, 왕곡로, 위인로, 통미마을길, 현충탑길 일부지역 : 의왕시 백운로(10, 16, 44-3, 52, 62, 78, 80, 82), 오전로, 오전천로
18	용	호	전 지 역 : 군포시 당동(군포2동), 당정동

본 당 명		관 할 지 역
19	의 왕	전 지 역 : 의왕시 까치골길, 능애고갯길, 부곡북지관길 (20, 23, 41, 42), 부곡시장길 (63), 부곡철도박물관로, 부곡초등길, 부곡중앙북1길, 새터마을 아랫마을 (30), 왕소나무길, 왕송못동로길
20	인 덕 원	전 지 역 : 안양시 동안구 관양1동 (동편마을 포함) 일부지역 : 안양시 동안구 관양2동, 부림동 (공작단지<부영A, 럭키A, 성일A>)
21	중 앙	전 지 역 : 안양시 만안구 박달1동, 박달2동, 안양3동, 안양4동, 안양5동, 안양9동 일부지역 : 안양시 만안구 안양1동, 안양2동
22	청계예수성심	일부지역 : 의왕시 내손동, 청계동, 포일동, 학의동
23	평 촌	전 지 역 : 안양시 동안구 갈산동, 귀인동 일부지역 : 안양시 동안구 신촌동 (무궁화태영A) 평안동 (향촌마을) 의왕시 내손1동 (대원A, 반도보라A, 엘지상록A, 주공A)
24	포 일	전 지 역 : 의왕시 내손2동 일부지역 : 안양시 동안구 평촌동 (136~141, 404번지) 의왕시 내손1동 (619~622번지)
25	하 우 현	일부지역 : 의왕시 청계동, 학의동
26	호 계 동	일부지역 : 군포시 당동 (포도원 사거리 유한킴벌리 지역<공장지대> ~ 안양천) 안양시 동안구 호계1동 (944~1008번지) 호계2동 (926~943번지) 호계3동 (654~976번지)
27	호 평	전 지 역 : 안양시 동안구 달안동, 부흥동 일부지역 : 안양시 동안구 부림동 (한가람단지<두산A, 삼성A, 세경A, 신라A, 한양A>) 비산2동 (현대홈타운A) 호계2동 (891~902번지, 신라A, 임광A, 진흥A, 로얄, 은하, 선영, 신창, 아트빌라) 안양시 만안구 안양7동 (동성A, 동아A, 준마A, 유창빌라, 단독지역)

용인대리구

본 당 명		관 할 지 역
1	가 남	일부지역 : 여주시 가남면 (건장리, 대신리, 본두리, 삼군리, 신해리, 심석리, 안금리, 오산리, 은봉리, 정단리, 태평리, 하귀리, 화평리) 이천시 대월면 (송라리), 설성면 (상봉리, 송계리, 암산리, 자석리)
2	구 성	전 지 역 : 용인시 기흥구 마북동 일부지역 : 용인시 기흥구 보정동, 연남동
3	기흥성마오로	전 지 역 : 용인시 기흥구 고매동, 공세동 (한보라마을 제외) 일부지역 : 용인시 기흥구 농서동
4	동백성마리아	일부지역 : 용인시 기흥구 동백동, 중동

본 당 명		관 할 지 역
5	동백성요셉	일부지역 : 용인시 기흥구 동백동(418~480, 682~689, 산61~64) 상하동(451~576, 620~683번지) 중동(4, 25~39, 62~97, 608~678, 808~870, 922~1090번지)
6	동천성바오로	전 지 역 : 용인시 수지구 고기로, 동천로, 손곡로 일부지역 : 용인시 수지구 수풍로, 신수로, 문인로 성남시 분당구 석운로, 하오로
7	모 전 동	전 지 역 : 여주시 금사면 이천시 백사면 일부지역 : 여주시 흥천면(계신리, 내사리, 다대리, 문장리, 복대리, 상대리, 외사리, 하대리) 이천시 갈산동, 송정동, 증포동, 신둔면(도봉리)
8	모 현	전 지 역 : 용인시 처인구 포곡읍 일부지역 : 용인시 처인구 모현면(갈담리, 매산리, 왕산리, 일산리, 초부리)
9	문 호 리	전 지 역 : 양평군 서종면
10	반 월 성	전 지 역 : 이천시 읍면 일부지역 : 안성시 일죽면(능곡리, 당촌리, 신흥리) 이천시 장호원읍(대서리), 모가면(산내리, 서경리, 송곡리, 양평리, 진가리), 설성면(상봉리, 송계리, 암산리, 자석리 제외)
11	백 암	전 지 역 : 용인시 처인구 백암면(가창리, 고안리, 근삼리, 근창리, 박곡리, 백봉리, 백암리, 석천리, 장평리)
12	보라동성가정	전 지 역 : 용인시 기흥구 보라동, 상갈동, 지곡동 일부지역 : 용인시 기흥구 공세동(한보라마을), 하갈동(78~80번지, 세종주택)
13	보 정	일부지역 : 용인시 기흥구 보정동(까페거리, 보정초등학교 근처<타운하우스>, 소방서 근처<타운하우스>, 신세계채넌, 신촌마을<상록, 포스홈타운>, 죽전힐스테이트 테라스하우스, 죽현마을<누리에뜰, 동원로알듀크, 현대아이파크 1차, LG자이>, 한화꿈에그린, 행원마을<동아솔레시티>, GS자이 2차) 용인시 수지구 죽전1동(꽃메마을<극동스타클래스, 금강, 프로방스 1~2차, 현대아이파크 2차, 현대홈타운 4차 3, 4단지>, 단국대학교 앞 주택, 성현마을<우미 2차>)
14	북 여 주	전 지 역 : 여주시 오학동, 강천면, 대신면, 북내면
15	삼 가 동	전 지 역 : 용인시 처인구 삼가동, 역북동
16	상하성모세	전 지 역 : 용인시 기흥구 강남동로, 강남로, 강남서로, 중부대로 일부지역 : 용인시 기흥구 어정로(신일A, 임광A, 풍림A)
17	상 현 동	전 지 역 : 용인시 수지구 상현동(상록자이, 성원A, 웅진스타크레스, 이던하우스A, 현대A<2차>, 휴먼시아A 제외)
18	성북동성마리아요셉	전 지 역 : 용인시 수지구 성북동
19	송 전	전 지 역 : 용인시 처인구 남사면(방아리, 봉무리, 원암리, 진목리, 창리) 이동면(덕성리, 묘봉리, 송전리, 시미리, 화산리) 일부지역 : 용인시 처인구 남사면(봉명3리)
20	수 지	전 지 역 : 용인시 수지구 풍덕천1동 일부지역 : 용인시 수지구 풍덕천2동

본 당 명			관 할 지 역
21	신	갈	전 지 역 : 용인시 기흥구 신갈동 일부지역 : 용인시 기흥구 구갈동, 언남동
22	신	둔	전 지 역 : 이천시 사음동, 송정동, 신둔면 일부지역 : 이천시 마장면(장암리)
23	신	봉 동	전 지 역 : 용인시 수지구 신봉동
24	아	미 동	전 지 역 : 이천시 고담동, 대포동, 장록동, 부발읍, 대월면 일부지역 : 이천시 모가면(두미리, 소고리, 신갈리, 어농리, 원두리)
25	양	동	전 지 역 : 양평군 양동면
26	양	수 리	전 지 역 : 양평군 양서면
27	양	지	전 지 역 : 용인시 처인구 양지면
28	양	평	전 지 역 : 양평군 양평읍 강상면, 개군면, 옥천면 일부지역 : 양평군 양평읍 강하면(성덕리, 전수리), 지평면(곡수리, 대평리, 수곡리, 옥현리)
29	여	주	전 지 역 : 여주시 가업길, 가여로, 강변로, 강변유원지길, 광대1~3길, 교동로, 구양1~3길, 금박길, 내양1~2길, 농도원1~2길, 농산로, 능북로, 능서공원길, 능서로, 능여로, 능현1~2길, 단현길, 던드레길, 독곡1길, 마래1~2길, 마장로, 매류1~2길, 떡곡1~2길, 명성로, 명품1로, 북별로, 상거길, 선사길, 세종로, 소양로, 신단1~2길, 여양로, 여주남로, 여흥로, 연라1~4길, 연양길, 연하동로, 우암로, 웅곡길, 웅골로, 월평로, 장군동길, 장여로, 점곡길, 점봉길, 주내로, 청심로, 하거1~4길, 향교로 일부지역 : 여주시 흥천면
30	용	문	전 지 역 : 양평군 단월면, 용문면, 청운면 일부지역 : 양평군 지평면(망미리, 무왕리, 송현리, 옥현리, 월산리, 일신리, 지평리)
31	용	인	전 지 역 : 용인시 처인구 고림동, 김량장동, 남동, 마평동, 운학동, 유방동
32	원	삼	전 지 역 : 용인시 처인구 원삼면
33	이	천	전 지 역 : 이천시 관고동, 안흥동, 중리동, 창전동, 호법면 일부지역 : 이천시 갈산동, 송전동, 증포동, 마장면
34	이	현	일부지역 : 용인시 기흥구 보정동 용인시 수지구 상현2동, 풍덕천2동
35	장	호 원	전 지 역 : 이천시 장호원읍(대서리 제외) 일부지역 : 여주시 점동면(삼승리, 원부리)
36	점	동	전 지 역 : 여주시 점동면(원부리 제외) 일부지역 : 여주시 삼교동(삼교 1, 2통), 가남읍(금곡리, 금당리, 연대리)
37	죽	전	전 지 역 : 용인시 수지구 죽전2동 일부지역 : 용인시 수지구 죽전1동
38	죽전1동하늘의문		일부지역 : 용인시 수지구 죽전1동
39	천	리 요 썸	일부지역 : 용인시 처인구 남사면(완장리), 이동면(목리, 서리, 천리)
40	청덕성모승천		전 지 역 : 용인시 기흥구 청덕동 일부지역 : 용인시 기흥구 언남동(경찰대학, 경찰대 주변 주택가 일부, 신일A) 중동(신동백롯데캐슬에코A<1~2단지>, 신동백서해그랑블A<1차>)

평택대리구

본 당 명		관 할 지 역
1	갈 곳 동	전 지 역 : 오산시 갈곳동, 고현동, 청호동 일부지역 : 안성시 원곡면(성은리) 오산시 원동(554~560번지 외 주택일부, 대림A<1~2단지>, 대원A, 동부삼환A, 두산동아A, 월리주공A, 청구A, 태영건영A, 푸르지오A, 한주A) 용인시 남사면(봉명리) 평택시 진위면(가곡리, 갈곳리, 건산리, 고현리, 동천리, 야막리, 청호리, 하북리)
2	공 도	전 지 역 : 안성시 공도읍(건천리, 중북리, 진사리 제외)
3	궁 리	전 지 역 : 평택시 고덕면(궁리, 동고리, 방축리, 여염리, 좌교리, 해창리) 일부지역 : 평택시 신대동, 지제동
4	기 산	전 지 역 : 화성시 기산동 일부지역 : 화성시 반월동, 반정동, 병점동, 진안동
5	기안성바오로	전 지 역 : 화성시 기배로, 기안남로, 와우로, 응건로 일부지역 : 화성시 효행로
6	남 양	전 지 역 : 화성시 남양읍
7	대 천 동	전 지 역 : 안성시 갈미길, 개내교길, 개울말길, 거청안길, 고삼호수로, 고수1~2로, 고수로, 공단2로, 굴암길, 금석길, 금석1~3길, 김중만장군길, 남파로, 내리1~6길, 내건지길, 내혜홀길, 누르재길, 누르재안길, 능말길, 당목1~3길, 당목길, 당촌1~2길, 대농1~2길, 대학1길, 대학로, 동산말길, 마루길, 만세로, 모산로, 무능로, 무쇠막안길, 무어산길, 미륵로, 미륵안길, 밤골1~2길, 밤골길, 배꽃길, 봉안길, 부영바위길, 비룡3길, 비룡4길, 비룡로, 사곡1~3길, 산양길, 삼은길, 샘실길, 샛터말길, 서동대로, 석정2길, 설계나무길, 소마니길, 소사길, 소촌길, 쇠금장길, 시미실길, 신령로, 신봉안길, 신촌길, 실왕길, 쌍지길, 아양로, 안골길, 안성맞춤대로, 앞심길, 양재미길, 옥산들길, 외건지1~2길, 웅그래길, 월동길, 윗갈미길, 장수정길, 죽촌길, 중앙대학로, 중앙로, 학자로, 한사울길, 한사울안길, 향림길
8	던 지 실	전 지 역 : 안성시 금광면, 서운면 일부지역 : 안성시 말화동, 중리동, 현수동
9	동 탄 능 동	일부지역 : 화성시 노작로(239, 협택), 동탄노작로(175, 177, 203, 207), 동탄반석로(172, 205, 230, 231, 277), 동탄시범한빛길(10, 38), 동탄원천로(289-10~11, 315-18, 315-33, 338-10), 동탄중앙로(213, 220), 동탄지성로(2, 17, 42)
10	동 탄 부 활	일부지역 : 화성시 반송동(금반길, 나루로, 노작로, 반석로, 새강길, 중앙로, 탄요길)
11	동 탄 숲 속	일부지역 : 화성시 동탄공원로, 동탄문센타로, 동탄반석로, 동탄숲속로, 동탄중앙로, 동탄효행로, 메타폴리스로, 병점2로
12	마 도	전 지 역 : 화성시 마도면(백곡리, 해문리 제외)
13	모 산 골	일부지역 : 안성시 원곡면(강문리, 내가천리, 외가천리, 지문리, 칠곡리) 평택시 동작동(삼익A, 이안A, 현대A), 비전동, 세교동, 칠괴동(우림필유A), 칠원동(동광A, 쌍용, 쌍용 기숙사)
14	미 리 내	일부지역 : 안성시 양성면(관동길, 노곡길, 미리내성지로, 미산1길, 법티길, 양성로, 염티길, 재인길) 용인시 처인구 이동면(어진로)

본 당 명		관 할 지 역
15	미양성요한마리아베안네	전 지 역 : 안성시 미양면 일부지역 : 안성시 중리동(동광A), 대덕면(내리, 죽리), 서운면(송정리, 신기리, 일리, 현매리)
16	발 안	전 지 역 : 화성시 팔탄면(기천리, 창곡리 제외) 일부지역 : 화성시 봉담읍(하가동리) 향남읍(구문천리, 도이리, 발안리, 상신리, 장집리, 평리, 하길2~4리, 행정리<상록하늘채, 주공A 7단지, 한국아텔리움>) 장안면(석포리)
17	병 점	일부지역 : 화성시 10용사로, 경기대로, 떡전골로, 병점1~3로, 병점동로, 병점로, 병점서로, 병점중앙로, 태안로
18	봉담성체성혈	일부지역 : 화성시 봉담읍(내리, 동화리<4리 제외>, 분천리, 상리, 수기리, 수영리<1, 2리 제외>) 정남면(보통1리)
19	비 봉	전 지 역 : 화성시 비봉면 일부지역 : 화성시 매송면(숙곡리, 야목리, 어천리)
20	비 전 동	전 지 역 : 평택시 소사동 일부지역 : 평택시 비전1동, 비전2동, 유천동, 합정동
21	사 강	전 지 역 : 화성시 송산면 일부지역 : 화성시 마도면(백곡리, 해문리)
22	서 신	전 지 역 : 화성시 서신면
23	서 정 동	전 지 역 : 평택시 가재동, 도일동, 모곡동, 장당동, 장안동 일부지역 : 평택시 서정동(롯데캐슬A, 주공A<3단지>, 주택가 일부) 이충동(반지마을<주공A 1, 3단지>, 정암마을<뜨란채A>, 주공A<4단지>, 주택가 일부, 추담마을<휴먼시아A>, 현대A, e-편한세상A) 고덕면(동청리, 두릉2리, 문곡2리, 율포리) 청북면(백봉1리<벽동>, 어소리, 어연리<황곡>, 율북리, 한산리)
24	세 교 동	일부지역 : 평택시 세교동(개나리A, 보성A, 부영A<1차~2차>, 우성A, 중앙초등학교 주변마을, 태영A, 현대향촌A)
25	세 마	전 지 역 : 오산시 금암동, 내삼미동, 세교동, 외삼미동 일부지역 : 오산시 수청동
26	송 서	일부지역 : 평택시 서정동, 신장2동, 고덕면(두릉1리, 문곡1리)
27	송 탄	전 지 역 : 평택시 독곡동, 신장1동 일부지역 : 평택시 신장2동, 지산동 서탄면(금암1~2리, 마두1~2리, 사리, 수월암1~2리, 회화리) 진위면(견산리, 마산리, 봉남리, 신리, 은산1~4리, 하북1~2리)
28	송 현	일부지역 : 평택시 서정동, 신장동, 이충동, 지산동
29	안 녕	전 지 역 : 오산시 양산동 화성시 송산동, 안녕동, 황계동 일부지역 : 오산시 서량동, 세교동, 지곶동
30	안 성	전 지 역 : 안성시 가사동, 가현동, 계동, 구포동, 낙원동, 대천동, 도기동, 동본동, 명륜동, 봉남동, 봉산동, 서인동, 성남동, 송인동, 신흥동, 연지동, 영동, 옥천동, 인지동, 창전동, 보개면 일부지역 : 안성시 금산동, 당왕동, 석정동

본 당 명			관 할 지 역
31	안	중	전 지 역 : 평택시 안중읍, 오성면, 현덕면 일부지역 : 평택시 청북면(백봉1리)
32	양	성	전 지 역 : 안성시 양성면(난실리, 노곡리, 장서리 제외) 일부지역 : 안성시 대덕면(명당리)
33	오	산	전 지 역 : 오산시 가장동, 귀동, 남촌동, 누읍동, 두곡동, 벌읍동, 서동, 청학동, 탑동 일부지역 : 오산시 수청동, 오산동, 원동 평택시 서탄면(내천리, 수월암리) 화성시 정남면(덕절리, 음양리, 제기리)
34	왕	림	일부지역 : 화성시 봉담읍(당하리, 덕리, 덕우리, 마하리, 상기리, 세곡리, 왕림리, 유리) 비봉면(자안리, 청요리), 팔탄면(기천리, 창곡리)
35	은	계 동	일부지역 : 오산시 부산동(운암주공A<1, 3단지>, 77-5~80-1번지) 수청동(10-16~69-47번지<삼익A, 수청주공A, 연신빌라, 유한빌라, 전원주택, 한호빌라>) 오산동(920-2~923-2번지<대동A, 운암주공A 2, 4단지, 현대A>) 원동(214-3, 814-2, 815-1번지<신양A, 운암주공A 5, 6단지, 운암청구A>) 은계동(17~91-1번지<거성빌라, 뉴월드빌라, 대영빌라, 신현대A, 영산그린맨션, 우성그린빌라, 은계주공A, 정원빌라, 한양빌라, 현대A 1차, 화성빌라>) 용인시 처인구 남사면(봉명리<757-2번지>, 봉무리<252번지, 기흥빌라>, 북리<445~797번지>) 화성시 동탄면(금곡리, 방교리, 산척리, 송리, 신리, 영천리, 오산리<풍성신미주A>, 장지리, 중리<성원상떼빌A>)
36	정	남	일부지역 : 화성시 정남면(계항리, 고지리, 관항리, 쾌랑리, 귀래리, 내리, 문학리, 발산리, 백리, 보통2~3리, 신리, 오일리, 용수리)
37	조	암	전 지 역 : 화성시 우정읍 일부지역 : 화성시 장안면(금의리, 노진리, 독정리, 사곡리, 수촌리, 어은리, 장안리)
38	죽	백 동	전 지 역 : 평택시 월곡동, 청령동 일부지역 : 평택시 용이동(구룡길, 용이길, 현촌1~5길), 죽백동
39	죽	산	전 지 역 : 안성시 삼죽면, 일죽면(농곡리, 당촌리, 신흥리 제외), 죽산면
40	진	사 리	일부지역 : 안성시 공도읍(건천리, 중북리, 진사리) 평택시 용이동
41	청	북	일부지역 : 평택시 청북면(고림리, 고잔리, 삼계리, 옥길리, 토진리, 현곡리, 후사리)
42	팽	성	전 지 역 : 평택시 팽성읍
43	평	택	전 지 역 : 평택시 군문동, 통복동, 평택동 일부지역 : 평택시 비전1동, 비전2동, 신평동, 유천동, 합정동
44	포	승	전 지 역 : 평택시 포승읍
45	향	남	전 지 역 : 화성시 양감면(요당리 제외) 향남읍(구문천리, 도이리, 발안리, 상신리, 장짐리, 평리, 하길2~4리, 행정리<한국아텔리움, 주공A 7단지, 상록하늘채> 제외) 일부지역 : 평택시 청북면(울북리)

대리구 관할 지역분포도



1. 성남대리구

☞ 광주시, 성남시 일부, 여주시 일부, 용인시 일부, 이천시 일부, 하남시, 양평군 일부

2. 수원대리구

☞ 수원시, 용인시 일부, 화성시 일부

3. 안산대리구

☞ 광명시, 군포시 일부, 서울시 금천구 일부, 시흥시 일부, 안산시 일부, 화성시 일부

4. 안양대리구

☞ 과천시, 군포시 일부, 안양시, 의왕시

5. 용인대리구

☞ 성남시 일부, 안성시 일부, 여주시 일부, 용인시 일부, 이천시 일부, 양평군 일부

6. 평택대리구

☞ 안성시 일부, 오산시, 용인시 일부, 평택시, 화성시 일부

◆ I. 개황 : 2. 인구 · 신자 · 세대수 · 신부 · 수사 · 수녀 · 선교사 · 교리교사 · 공소

성남대리구

본 당	인 구	신 자	인구수에 따른 신자비율	세대수	신 부	수 사	수 녀	선교사	교리교사	공 소
1 곤 지 암	23,155	1,648	7.12	704	1	-	-	-	2	-
2 광 남 동	44,292	2,170	4.90	885	1	-	-	-	3	-
3 광 주	93,116	4,456	4.79	1,824	2	-	3	-	-	-
4 구 산	25,579	987	3.86	376	1	-	-	-	4	-
5 능 평	59,874	3,898	6.51	1,601	1	-	-	-	2	-
6 단 대 동	84,361	4,563	5.41	1,966	1	-	2	-	8	-
7 도 척	8,972	1,177	13.12	411	1	-	-	-	-	-
8 도촌동성베드로	17,005	1,132	6.66	491	1	-	-	-	2	-
9 분당성루카	53,321	7,099	13.31	2,985	2	-	1	-	10	-
10 분당성마르코	81,203	8,799	10.84	3,646	2	-	4	-	5	-
11 분당성마리아	33,287	5,035	15.13	2,090	2	-	2	-	-	-
12 분당성마태오	98,140	14,494	14.77	6,085	3	-	3	-	-	-
13 분당성바오로	48,789	8,149	16.70	3,217	2	-	-	-	1	-
14 분당성요한	115,185	16,839	14.62	6,531	4	-	3	-	6	-
15 상 대 원	59,964	1,981	3.30	935	1	-	2	-	-	-
16 서 부	8,366	541	6.47	195	1	-	-	-	-	-
17 성 남 동	68,908	4,753	6.90	2,049	2	-	2	-	2	-
18 수 진 동	59,788	1,975	3.30	954	1	-	2	-	2	-
19 신 장	77,604	5,074	6.54	2,099	2	-	3	-	1	-
20 신 흥 동	82,173	3,774	4.59	1,647	2	-	2	-	1	-
21 오 포	34,630	1,887	5.45	754	1	-	-	-	-	-
22 은행동성가정	49,067	2,693	5.49	1,264	1	-	2	-	-	-
23 초 월	38,457	1,830	4.76	751	1	-	-	-	2	-
24 태 평 동	34,104	1,795	5.26	801	1	-	2	-	-	1
25 퇴 춘	21,666	1,864	8.60	760	2	-	-	-	6	2
26 관교성김대건안드레아	39,670	4,763	12.01	1,755	1	-	1	-	7	-
27 관교성프란치스코	60,652	5,242	8.64	1,943	1	-	-	-	3	-
28 풍 산	13,500	1,444	10.70	577	1	-	-	-	6	-
29 하남성정하상바오로	49,000	4,322	8.82	1,753	1	-	2	-	8	-
합 계	1,483,828	124,384	8.38	51,049	43	-	36	-	81	3

수원대리구

본 당		인 구	신 자	인구수에 따른 신자비율	세대수	신 부	수 사	수 녀	선교사	교리교사	공 소
1	고 등 동	22,513	1,812	8.05	756	1	-	2	-	-	-
2	고 색 동	19,250	1,814	9.42	715	1	-	2	-	1	-
3	광교1동	39,000	3,031	7.77	1,076	1	-	-	-	2	-
4	광교2동	22,000	2,208	10.04	898	1	-	-	-	1	-
5	권선2동	36,150	1,557	4.31	592	1	-	-	-	2	-
6	권 선 동	95,005	8,856	9.32	3,481	1	-	3	-	3	-
7	당수성령	9,840	849	8.63	323	1	-	-	-	2	-
8	동 수 원	33,000	2,548	7.72	1,044	1	-	-	-	2	-
9	망포동수원	29,365	3,847	13.10	1,438	1	-	-	-	9	-
10	매 교 동	79,692	2,747	3.45	1,154	1	-	2	-	-	-
11	매 탄 동	64,226	1,987	3.09	805	1	-	-	-	-	-
12	버 드 내	28,576	1,489	5.21	638	1	-	-	-	4	-
13	북 수 동	19,100	1,628	8.52	729	2	-	2	-	2	-
14	상 촌	38,200	3,877	10.15	1,491	1	-	2	-	4	-
15	서 둔 동	71,353	3,082	4.32	1,240	1	-	2	-	-	-
16	서 천 동	39,598	1,006	2.54	419	1	-	-	-	-	-
17	서 호	8,216	535	6.51	239	1	-	-	-	-	-
18	세 류 동	27,287	2,218	8.13	802	3	-	2	-	-	-
19	영통성령	59,000	4,485	7.60	1,691	2	-	-	-	5	-
20	영통성요셉	50,000	3,440	6.88	1,403	1	-	-	-	-	-
21	영통영덕	53,250	4,386	8.24	1,696	1	-	2	-	-	-
22	오목천동	-	1,816	-	721	1	-	-	-	2	-
23	원 천 동	58,764	4,652	7.92	1,904	1	-	1	-	-	-
24	율 전 동	60,238	5,775	9.59	2,282	2	-	1	-	1	-
25	인 계 동	24,193	2,884	11.92	1,133	1	-	2	-	-	-
26	일 월	35,598	4,220	11.85	1,577	1	-	-	-	4	-
27	입 북 동	8,567	533	6.22	210	1	-	-	-	1	-
28	정자꽃미	56,200	5,619	10.00	2,187	2	-	2	2	3	-
29	정자동주교좌	107,599	4,872	4.53	1,838	2	-	3	-	7	-
30	조원동주교좌	85,500	5,218	6.10	2,270	2	-	2	-	-	-
31	조원솔대	37,790	4,149	10.98	1,645	2	-	-	-	5	-
32	지 동	97,161	3,905	4.02	1,667	1	-	2	-	1	-
33	칠 보	23,000	2,150	9.35	821	1	-	-	-	2	-
34	호매실동	-	457	-	178	1	-	-	-	-	-
35	화 서 동	45,232	3,871	8.56	1,495	1	-	2	-	-	-
36	홍 덕	35,220	2,988	8.48	1,124	1	-	-	-	2	-
합 계		1,519,683	110,511	7.27	43,682	45	-	34	2	65	-

안산대 리 구

본 당		인 구	신 자	인구수에 따른 신자비율	세대수	신 부	수 사	수 녀	선교사	교리교사	공 소
1	감 골	36,141	2,481	6.86	993	1	-	2	-	6	-
2	고 잔	22,004	1,528	6.94	604	1	-	-	-	1	-
3	광 명	57,000	4,362	7.65	2,026	1	-	2	-	2	-
4	광 문	30,470	1,511	4.96	623	1	-	-	-	6	2
5	광 복	58,863	3,313	5.63	1,434	1	-	2	-	3	-
6	군 자	50,974	2,211	4.34	998	1	-	-	-	-	-
7	능곡동성가정	16,307	975	5.98	425	1	-	-	-	1	-
8	대 학 동	42,068	2,119	5.04	872	1	-	2	-	-	-
9	목 감	22,724	1,384	6.09	597	1	-	-	-	2	1
10	반월성마리아	21,420	1,450	6.77	599	1	-	-	-	1	-
11	본오동성요한세례자	55,935	3,922	7.01	1,668	1	-	-	-	2	-
12	상 록 수	43,408	2,674	6.16	1,165	1	-	-	-	2	-
13	선부동성가정	72,376	2,247	3.10	986	1	-	-	2	-	-
14	성 포 동	27,123	2,948	10.87	1,195	1	-	-	-	2	-
15	소 하 동	69,615	3,858	5.54	1,570	1	-	2	2	14	-
16	시화성바오로	111,088	6,208	5.59	2,565	2	-	1	-	5	-
17	시화성베드로	63,265	1,629	2.57	754	1	-	1	-	3	-
18	안산성마르코	28,898	1,820	6.30	831	1	-	-	-	3	-
19	안산성마리아	25,705	1,993	7.75	777	1	-	1	-	5	-
20	안산성안나	18,436	1,293	7.01	478	1	-	-	-	2	-
21	안산성요셉	19,903	1,193	5.99	480	1	-	-	-	2	-
22	연 성	25,204	1,794	7.12	687	1	-	-	-	-	-
23	외동일치의모후	70,437	2,613	3.71	1,073	1	-	2	-	-	-
24	원 곡	55,915	2,715	4.86	1,166	1	-	2	-	-	-
25	월 피 동	69,427	3,587	5.17	1,492	1	-	2	-	2	-
26	장 곡	19,101	1,439	7.53	556	1	-	1	-	-	-
27	철 산	76,230	7,791	10.22	3,145	1	-	2	-	9	-
28	초 지 동	40,382	2,178	5.39	937	1	-	-	-	2	-
29	하 안	62,562	4,587	7.33	2,143	2	-	2	-	3	-
합 계		1,312,981	77,823	5.93	32,839	31	-	24	4	78	3

안양대 리구

본 당		인 구	신 자	인구수에 따른 신자비율	세대수	신 부	수 사	수 녀	선교사	교리교사	공 소
1	과 천	38,090	5,657	14.85	2,250	2	-	2	-	-	-
2	관 악	23,739	2,580	10.87	1,054	1	-	-	-	2	-
3	군 포	94,017	5,359	5.70	2,244	2	-	2	-	8	-
4	금 정	40,380	3,119	7.72	1,278	1	-	2	-	-	-
5	대 야 미	10,045	1,251	12.45	511	1	-	-	-	3	-
6	매 곡	34,671	3,840	11.08	1,507	1	-	-	-	4	-
7	명 학	29,324	1,959	6.68	861	1	-	-	-	2	-
8	별 말	54,000	5,400	10.00	2,101	2	-	-	-	-	-
9	범 계	47,400	5,026	10.60	1,847	2	-	2	3	9	-
10	별 양 동	31,560	6,320	20.03	2,526	2	-	2	-	-	-
11	부곡동성요셉	8,902	874	9.82	342	1	-	-	-	2	1
12	비 산 동	52,742	4,207	7.98	1,616	2	-	3	3	-	-
13	산 본	54,195	7,204	13.29	2,979	2	-	2	-	-	-
14	석 수 동	50,074	3,585	7.16	1,381	1	-	2	-	5	-
15	수 리 동	37,599	5,188	13.80	2,245	1	-	2	-	5	-
16	오 전 동	42,680	5,411	12.68	2,150	2	-	2	7	5	-
17	왕 곡	14,400	1,239	8.60	489	1	-	-	-	-	-
18	용 호	57,003	4,669	8.19	1,874	2	-	-	-	2	-
19	의 왕	25,340	2,718	10.73	1,063	1	-	1	-	3	-
20	인 덕 원	63,427	5,981	9.43	2,523	1	-	2	-	3	-
21	중 양	137,121	9,232	6.73	3,753	1	-	2	-	4	-
22	청계예수성심	20,861	1,797	8.61	703	1	-	-	-	-	-
23	평 촌	59,945	8,350	13.93	3,179	2	-	2	-	6	-
24	포 일	38,500	3,181	8.26	1,187	1	-	2	-	-	-
25	하 우 현	22,000	181	0.82	66	1	-	2	-	-	-
26	호 계 동	55,878	4,669	8.36	1,760	1	-	2	-	1	-
27	호 평	53,000	5,291	9.98	2,214	1	-	2	-	1	-
합 계		1,196,893	114,288	9.55	45,703	37	-	36	13	65	1

용인대리구

본 당		인 구	신 자	인구수에 따른 신자비율	세대수	신 부	수 사	수 녀	선교사	교리교사	공 소
1	가 남	16,510	933	5.65	406	1	-	2	-	-	-
2	구 성	68,341	7,276	10.65	2,776	2	-	2	-	6	-
3	기흥성바오로	22,261	1,437	6.46	554	1	-	-	-	8	-
4	동백성마리아	41,270	3,547	8.59	1,387	1	-	-	-	5	-
5	동백성요셉	39,248	3,212	8.18	1,188	1	-	-	-	9	-
6	동천성바오로	34,885	4,986	14.29	1,866	1	-	-	-	3	-
7	모 전 동	29,980	1,787	5.96	737	1	-	-	-	4	-
8	모 현	61,545	2,640	4.29	1,142	1	-	-	-	-	-
9	문 호 리	8,357	699	8.36	274	1	-	-	-	2	-
10	반 월 성	10,495	873	8.32	379	1	-	2	-	-	-
11	백 압	9,156	970	10.59	403	1	-	-	-	2	-
12	보라동성가정	47,104	5,059	10.74	1,992	1	-	2	-	8	-
13	보 정	37,585	5,651	15.04	2,107	2	-	-	-	5	-
14	북 여 주	31,194	1,887	6.05	815	1	-	-	-	1	1
15	삼 가 동	29,263	1,299	4.44	520	1	-	-	-	2	-
16	상하성모세	35,420	2,883	8.14	1,130	1	-	1	-	1	-
17	상 현 동	61,245	9,272	15.14	3,309	3	-	-	-	7	-
18	성북동성마리아요셉	37,995	6,506	17.12	2,325	2	-	2	-	12	-
19	송 전	11,600	1,123	9.68	460	1	-	-	-	-	-
20	수 지	57,308	7,067	12.33	2,855	1	-	-	-	1	-
21	신 갈	56,188	5,552	9.88	2,316	2	-	2	-	-	-
22	신 둔	21,062	1,180	5.60	485	1	-	-	-	2	-
23	신 봉 동	35,771	4,972	13.90	1,840	1	-	-	-	5	-
24	아 미 동	51,790	1,665	3.21	661	1	-	2	-	-	-
25	양 동	4,559	583	12.79	247	7	-	-	-	-	-
26	양 수 리	11,890	846	7.12	361	1	-	-	-	2	-
27	양 지	17,218	2,015	11.70	741	1	-	-	-	2	-
28	양 평	55,230	3,320	6.01	1,324	1	-	2	-	-	1
29	여 주	51,712	3,154	6.10	1,357	1	-	3	-	1	-
30	용 문	29,082	2,426	8.34	1,059	1	-	2	-	-	1
31	용 인	74,015	4,015	5.42	1,658	1	-	1	-	4	-
32	원 삼	7,614	744	9.77	308	1	-	-	1	-	-
33	이 천	75,055	4,259	5.67	1,832	1	-	2	-	-	1
34	이 현	24,972	3,083	12.35	1,124	1	-	-	-	-	-
35	장 호 원	15,320	2,113	13.79	812	1	-	2	-	-	1
36	점 동	6,194	776	12.53	266	1	-	-	-	1	-
37	죽 전	42,257	4,910	11.62	1,991	1	-	2	-	2	-
38	죽전1동늘의문	27,677	3,293	11.90	1,236	1	-	-	-	6	-
39	천리요셉	12,955	1,378	10.64	389	1	-	-	-	1	-
40	청덕성모승천	27,597	1,900	6.88	785	1	-	-	-	1	-
합 계		1,338,920	121,291	9.06	47,417	52	-	29	1	103	5

평택대리구

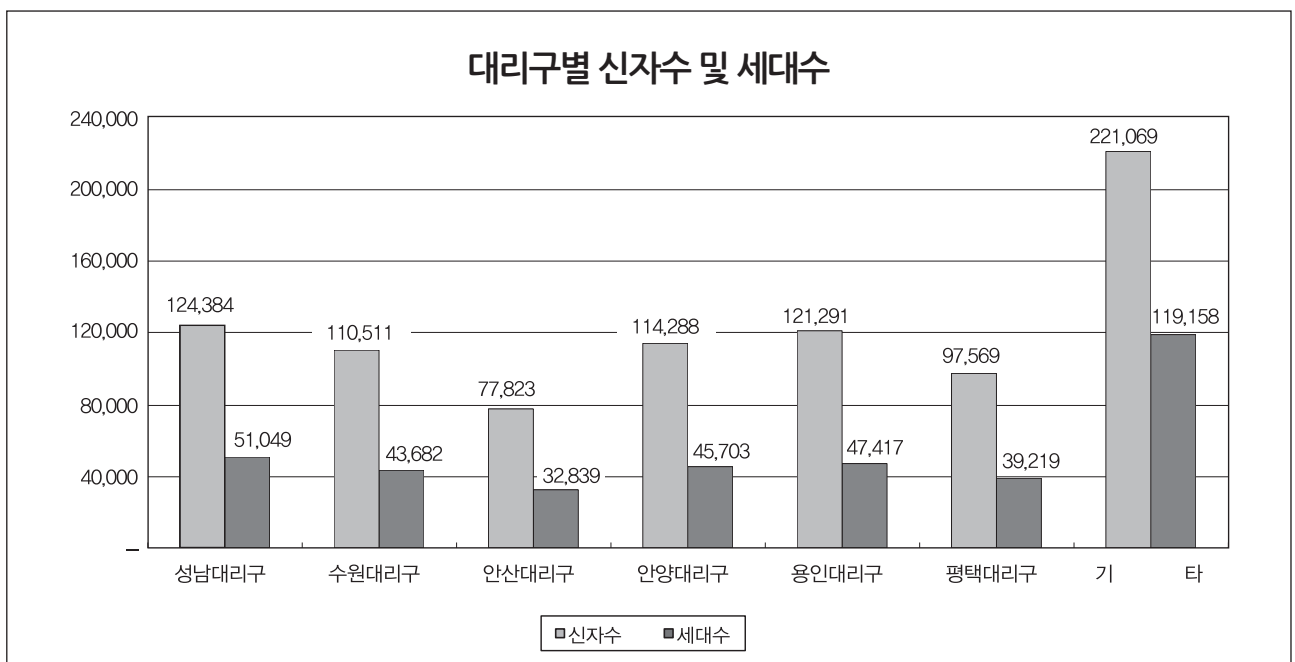
본 당	인 구	신 자	인구수에 따른 신자비율	세대수	신 부	수 사	수 녀	선교사	교리교사	공 소
1 갈 곳 동	68,502	3,429	5.01	1,395	1	-	-	-	-	-
2 공 도	58,771	2,415	4.11	1,014	1	-	-	-	3	-
3 궁 리	9,982	829	8.30	312	1	-	-	-	1	2
4 기 산	31,976	1,729	5.41	675	1	-	-	-	3	-
5 기안성바오로	35,600	2,469	6.94	937	1	-	2	-	3	-
6 남 양	24,032	2,411	10.03	946	1	-	2	-	4	-
7 대 천 동	37,210	4,120	11.07	1,720	1	-	2	-	-	-
8 던 지 실	12,800	1,218	9.52	205	1	-	-	-	-	-
9 동탄능동	51,294	3,393	6.61	1,266	1	-	-	-	2	-
10 동탄부활	36,730	3,647	9.93	1,366	1	-	-	-	1	-
11 동탄숲속	50,000	4,827	9.65	1,863	1	-	-	-	6	-
12 마 도	6,570	816	12.42	383	1	-	-	-	2	-
13 모 산 골	26,662	1,244	4.67	496	1	-	-	-	1	-
14 미 리 내	2,222	801	36.05	400	1	-	-	-	-	-
15 미양성요한바오로이반안네	8,325	1,415	17.00	569	1	1	2	-	-	-
16 발 안	33,524	2,618	7.81	1,060	2	-	2	-	4	-
17 병 점	52,500	4,160	7.92	1,650	2	-	2	-	3	-
18 봉담성체성령	35,830	2,032	5.67	780	1	-	-	-	2	-
19 비 봉	8,271	635	7.68	307	1	-	3	-	-	-
20 비 전 동	50,552	4,940	9.77	1,938	2	-	-	-	6	-
21 사 강	11,969	988	8.25	424	1	-	1	-	-	-
22 서 신	6,974	940	13.48	386	1	-	-	-	6	-
23 서 정 동	75,895	4,280	5.64	1,692	1	-	2	-	2	1
24 세 교 동	23,075	1,207	5.23	429	1	-	-	-	-	-
25 세 마	48,780	2,060	4.22	834	1	-	-	-	2	-
26 송 서	10,800	769	7.12	387	1	-	-	1	2	-
27 송 탄	37,660	2,644	7.02	1,156	1	-	3	-	-	-
28 송 현	43,424	3,144	7.24	1,241	1	-	-	-	3	-
29 안 녕	41,279	1,787	4.33	742	1	-	-	-	-	-
30 안 성	28,730	2,613	9.10	1,220	1	-	4	-	2	-
31 안 중	53,699	3,585	6.68	1,450	1	-	3	-	3	-
32 양 성	5,415	509	9.40	207	1	-	-	-	-	-
33 오 산	47,260	4,146	8.77	1,841	1	-	2	-	3	-
34 왕 림	8,660	1,423	16.43	491	1	-	3	-	-	-
35 은 계 동	53,924	2,380	4.41	960	1	-	-	-	-	-
36 정 남	12,594	1,032	8.19	457	1	-	-	-	3	-
37 조 암	13,139	2,078	15.82	800	1	-	-	-	2	-
38 죽 백 동	10,437	272	2.61	100	1	-	-	-	-	-
39 죽 산	19,346	1,449	7.49	627	1	-	2	-	-	-
40 진 사 리	23,290	1,761	7.56	690	1	-	-	-	-	-
41 청 북	21,892	913	4.17	386	1	-	-	-	-	-
42 팽 성	30,008	2,264	7.54	931	1	-	3	-	2	-
43 평 택	38,359	3,582	9.34	1,417	2	-	3	-	-	-
44 포 승	26,740	816	3.05	344	1	-	-	-	-	-
45 향 남	44,306	1,779	4.02	725	1	-	-	-	3	3
합 계	1,379,008	97,569	7.08	39,219	49	1	41	1	74	6

기 타

본 당	인 구	신 자	인구수에 따른 신자비율	세대수	신 부	수 사	수 녀	선교사	교리교사	공 소
1 최 양 업	-	318	-	314	-	-	-	-	-	-
2 복음화국	-	220,751	-	118,844	-	-	-	-	-	-
합 계	-	221,069	-	119,158	-	-	-	-	-	-

대 리 구 명	인 구	신 자	인구수에 따른 신자비율	세대수	신 부	수 사	수 녀	선교사	교리교사	공 소
성남대리구	1,483,828	124,384	8.38	51,049	43	-	36	-	81	3
수원대리구	1,519,683	110,511	7.27	43,682	45	-	34	2	65	-
안산대리구	1,312,981	77,823	5.93	32,839	31	-	24	4	78	3
안양대리구	1,196,893	114,288	9.55	45,703	37	-	36	13	65	1
용인대리구	1,338,920	121,291	9.06	47,417	52	-	29	1	103	5
평택대리구	1,379,008	97,569	7.08	39,219	49	1	41	1	74	6
기 타	-333,655	221,069	-	119,158	-	-	-	-	-	-
총 계	7,897,658	866,935	10.98	379,067	257	1	200	21	466	18

1. 인구 : 본당 관할 구역 내 인구수
2. 신자 : 본당 내 신자수
3. 세대수 : 본당 관할 내 세대수
4. 수사, 수녀 : 본당 내에서 활동하거나 거주하는 모든 수사, 수녀 수
5. 선교사 : 선교 활동을 전업으로 하는 평신도의 수
6. 교리교사 : 정당한 자격을 갖추고 실제로 예비신자 교리교육 활동을 하는 평신도(주일학교 교사 제외)의 수
(단, 선교사와 교리교사를 겸할 경우 선교사에 포함)
7. 공소 : 본당 관할 공소수(현재 신자수가 있고, 사제가 정기적으로 미사를 드리는 곳을 가리킨다.)



◆ Ⅱ. 신자 : 1. 신자 총수 · 증감

성남대리구

구분 본당명	총수증감			증가						감소					
	전년도 총수	금년도 총수	증감수	영세자	전입 교구내	교적 타교구	교적 재작성	기타	증가 총계	사망	전출 교구내	교적 타교구	교적 정리	기타	감소 총계
1 곤지암	1,749	1,648	- 101	38	97	60	6	-	201	11	232	35	24	-	302
2 광남동	2,071	2,170	99	51	113	55	6	-	225	17	90	18	1	-	126
3 광주	4,998	4,456	- 542	134	206	139	12	9	500	26	921	91	4	-	1,042
4 구산	485	987	502	55	139	362	1	-	557	5	40	10	-	-	55
5 능평	4,202	3,898	- 304	77	333	220	7	-	637	40	805	88	8	-	941
6 단대동	4,732	4,563	- 169	131	129	121	10	-	391	33	447	77	3	-	560
7 도척	1,274	1,177	- 97	36	23	25	1	2	87	13	150	21	-	-	184
8 도촌동성베드로	1,093	1,132	39	49	43	50	3	-	145	9	50	47	-	-	106
9 분당성루카	6,906	7,099	193	157	306	197	10	2	672	33	274	166	6	-	479
10 분당성마르코	9,085	8,799	- 286	173	274	245	10	-	702	38	800	149	1	-	988
11 분당성마리아	4,952	5,035	83	74	164	142	13	1	394	11	178	122	-	-	311
12 분당성마태오	14,705	14,494	- 211	340	465	473	50	-	1,328	65	1,126	333	15	-	1,539
13 분당성마오로	8,125	8,149	24	150	242	182	22	-	596	24	371	176	1	-	572
14 분당성요한	16,262	16,839	577	433	534	528	23	9	1,527	81	553	311	5	-	950
15 상대원	2,153	1,981	- 172	30	90	29	9	1	159	21	275	35	-	-	331
16 서부	547	541	- 6	3	14	24	2	-	43	2	18	26	3	-	49
17 성남동	4,638	4,753	115	91	161	105	8	-	365	27	152	71	-	-	250
18 수진동	2,021	1,975	- 46	77	172	88	17	-	354	34	328	38	-	-	400
19 신장	4,826	5,074	248	144	116	231	15	-	506	42	112	101	3	-	258
20 신흥동	4,838	3,774	- 1,064	90	133	130	7	38	398	21	1,384	57	-	-	1,462
21 오포	1,930	1,887	- 43	38	86	79	6	2	211	16	191	46	1	-	254
22 은행동성가정	2,632	2,693	61	50	71	53	4	-	178	14	55	41	7	-	117
23 초월	1,541	1,830	289	24	566	84	6	-	680	24	329	35	3	-	391
24 태평동	1,691	1,795	104	56	95	89	5	-	245	9	87	43	2	-	141
25 퇴촌	1,776	1,864	88	88	54	96	6	1	245	23	80	53	1	-	157
26 관교성김대현안드레아	4,675	4,763	88	168	269	247	24	-	708	28	460	132	-	-	620
27 관교성프란치스코	4,906	5,242	336	153	329	207	25	-	714	17	201	158	2	-	378
28 풍산	1,353	1,444	91	37	102	80	8	-	227	7	60	69	-	-	136
29 하남성정해상마오로	4,282	4,322	40	134	88	154	6	-	382	23	224	95	-	-	342
합계	124,448	124,384	- 64	3,081	5,414	4,495	322	65	13,377	714	9,993	2,644	90	-	13,441

수원대리구

본당명	구분	총 수 증 감			영세자	증 가				증가 총계	사망	감 소				
		전년도 총수	금년도 총수	증감수		전 입		교적 재작성	기타			전 출	교적 정리	기타	감소 총계	
						교구내	타교구									
1	고 등 동	1,868	1,812	-56	53	56	24	7	1	141	18	168	11	-	-	197
2	고 색 동	1,819	1,814	-5	58	53	15	9	-	135	17	97	24	2	-	140
3	광교1동	2,446	3,031	585	105	517	109	9	-	740	4	116	35	-	-	155
4	광교2동	1,855	2,208	353	88	284	96	8	-	476	7	74	42	-	-	123
5	권선2동	1,355	1,557	202	35	196	88	2	-	321	3	98	18	-	-	119
6	권 선 동	8,601	8,856	255	289	385	235	26	-	935	27	552	96	5	-	680
7	당수성령	997	849	-148	17	25	15	-	-	57	2	195	8	-	-	205
8	동 수 원	2,537	2,548	11	53	189	90	8	1	341	24	270	36	-	-	330
9	망포동예수성	3,772	3,847	75	71	150	50	11	-	282	8	162	34	3	-	207
10	매 교 동	2,721	2,747	26	43	98	50	7	-	198	22	139	11	-	-	172
11	매 탄 동	1,856	1,987	131	79	192	69	1	9	350	9	186	17	4	3	219
12	버 드 내	1,397	1,489	92	42	97	58	3	-	200	9	88	9	2	-	108
13	북 수 동	1,628	1,628	-	41	65	20	5	-	131	18	95	16	2	-	131
14	상 촌	3,646	3,877	231	113	191	69	12	-	385	15	94	42	2	1	154
15	서 둔 동	3,261	3,082	-179	72	143	51	4	-	270	15	405	29	-	-	449
16	서 천 동	999	1,006	7	42	98	43	2	-	185	7	153	18	-	-	178
17	서 호	522	535	13	3	42	19	-	-	64	2	37	12	-	-	51
18	세 류 동	1,980	2,218	238	37	335	74	-	-	446	17	164	26	1	-	208
19	영통성령	4,353	4,485	132	132	283	126	9	-	550	11	332	75	-	-	418
20	영통성요셉	3,349	3,440	91	103	127	135	2	5	372	16	202	61	2	-	281
21	영통영덕	4,594	4,386	-208	152	201	95	8	-	456	24	523	111	6	-	664
22	오목천동	1,758	1,816	58	42	84	22	4	-	152	11	61	22	-	-	94
23	원 천 동	4,747	4,652	-95	110	225	120	6	1	462	22	459	76	-	-	557
24	율 전 동	5,646	5,775	129	144	251	134	2	-	531	28	258	114	2	-	402
25	인 계 동	2,859	2,884	25	105	117	84	10	-	316	11	242	38	-	-	291
27	일 월	4,225	4,220	-5	70	169	57	8	-	304	14	200	94	1	-	309
26	입 북 동	436	533	97	21	106	19	-	-	146	2	37	9	1	-	49
28	정자꽃미	5,746	5,619	-127	105	250	75	8	7	445	26	453	92	1	-	572
29	정자동주교좌	4,779	4,872	93	135	330	158	8	-	631	26	451	55	6	-	538
30	조원동주교좌	5,259	5,218	-41	120	219	92	6	-	437	40	385	53	-	-	478
31	조원솔대	4,032	4,149	117	95	186	85	12	-	378	15	202	44	-	-	261
32	지 동	3,883	3,905	22	101	219	93	18	-	431	26	309	73	1	-	409
33	칠 보	2,355	2,150	-205	76	289	58	4	-	427	10	601	21	-	-	632
34	호매실동	신설	457	457	-	457	-	-	-	457	-	-	-	-	-	-
35	화 서 동	3,857	3,871	14	49	157	62	6	-	274	23	182	55	-	-	260
36	흥 덕	2,757	2,988	231	88	218	93	3	1	403	7	131	34	-	-	172
합 계		107,895	110,511	2,616	2,889	7,004	2,683	228	25	12,829	536	8,121	1,511	41	4	10,213

안산대리구

구분 본당명	총 수 증 감			증 가						감 소					
	전년도 총수	금년도 총수	증감수	영세자	전 입 교구내	교적 타교구	교적 재작성	기타	증가 총계	사망	전 출 교구내	교적 타교구	교적 정리	기타	감소 총계
1 감 골	2,777	2,481	-296	75	93	54	5	-	227	11	471	41	-	-	523
2 고 잔	1,901	1,528	-373	24	85	34	1	-	144	8	468	41	-	-	517
3 광 명	4,152	4,362	210	116	239	105	5	-	465	25	114	114	2	-	255
4 광 문	1,506	1,511	5	40	48	46	5	-	139	13	68	52	1	-	134
5 광 북	3,490	3,313	-177	79	96	118	8	-	301	26	325	127	-	-	478
6 군 자	2,152	2,211	59	41	86	45	8	-	180	17	77	27	-	-	121
7 능곡동성가정	966	975	9	16	46	45	1	-	108	3	69	27	-	-	99
8 대 학 동	2,122	2,119	-3	27	121	72	6	1	227	11	188	31	-	-	230
9 목 감	1,295	1,384	89	18	88	53	1	-	160	17	36	18	-	-	71
10 반월성마리아	1,872	1,450	-422	34	82	39	2	-	157	14	525	38	2	-	579
11 본오동성요한세례자	2,781	3,922	1,141	67	1,239	70	2	-	1,378	15	174	47	1	-	237
12 상 록 수	4,366	2,674	-1,692	63	112	41	1	-	217	17	1,839	53	-	-	1,909
13 선부동성가정	2,863	2,247	-616	53	68	45	3	-	169	23	718	41	3	-	785
14 성 포 동	3,004	2,948	-56	77	136	43	3	-	259	10	262	38	5	-	315
15 소 하 동	3,872	3,858	-14	84	131	167	9	-	391	17	266	117	5	-	405
16 시화성바오로	6,134	6,208	74	126	228	242	13	5	614	26	321	193	-	-	540
17 시화성베드로	1,597	1,629	32	47	82	56	6	-	191	9	106	42	-	2	159
18 안산성마르코	1,963	1,820	-143	46	124	58	-	-	228	18	301	52	-	-	371
19 안산성마리아	1,901	1,993	92	59	86	58	5	-	208	9	78	29	-	-	116
20 안산성안나	1,275	1,293	18	35	85	9	1	-	130	4	76	32	-	-	112
21 안산성요셉	1,190	1,193	3	33	116	43	6	-	198	4	154	37	-	-	195
22 연 성	1,784	1,794	10	31	31	47	4	3	116	6	56	44	-	-	106
23 와동일치의모후	2,742	2,613	-129	74	173	61	12	-	320	29	381	39	-	-	449
24 원 곡	2,780	2,715	-65	57	103	47	-	1	208	16	226	31	-	-	273
25 월 피 동	3,797	3,587	-210	101	169	66	7	-	343	32	433	88	-	-	553
26 장 곡	1,368	1,439	71	29	47	38	4	-	118	4	23	18	2	-	47
27 철 산	7,839	7,791	-48	235	148	244	28	3	658	53	450	197	6	-	706
28 초 지 동	2,469	2,178	-291	52	103	55	5	2	217	19	463	26	-	-	508
29 하 안	4,617	4,587	-30	117	152	137	11	2	419	33	278	135	3	-	449
합 계	80,575	77,823	-2,752	1,856	4,317	2,138	162	17	8,490	489	8,946	1,775	30	2	11,242

안양대 리 구

구분 본당명			총 수 증 감			증 가						감 소					
			전년도 총수	금년도 총수	증감수	영세자	전 입 교구내	교적 타교구	교적 재작성	기타	증가 총계	사망	전 출 교구내	교적 타교구	교적 정리	기타	감소 총계
1	과 천	5,629	5,657	28	117	134	162	—	—	413	28	205	152	—	—	385	
2	관 악	2,526	2,580	54	58	84	82	3	6	233	10	117	47	5	—	179	
3	군 포	5,166	5,359	193	86	252	141	8	—	487	24	195	75	—	—	294	
4	금 정	3,278	3,119	−159	41	156	71	3	—	271	21	333	74	2	—	430	
5	대 야 미	1,127	1,251	124	34	145	33	10	1	223	7	65	25	2	—	99	
6	매 곡	3,821	3,840	19	47	125	85	—	—	257	18	163	57	—	—	238	
7	명 학	1,952	1,959	7	39	81	40	12	—	172	12	129	22	2	—	165	
8	별 말	5,283	5,400	117	88	255	162	9	1	515	23	255	118	2	—	398	
9	범 계	5,038	5,026	−12	92	198	87	6	3	386	24	233	141	—	—	398	
10	별 양 동	6,272	6,320	48	127	181	148	9	3	468	16	183	213	8	—	420	
11	부곡동성요셉	837	874	37	44	51	16	—	1	112	3	64	8	—	—	75	
12	비 산 동	5,124	4,207	−917	91	291	84	9	9	484	28	1,243	125	5	—	1,401	
13	산 본	7,164	7,204	40	199	223	203	18	6	649	39	438	122	10	—	609	
14	석 수 동	3,556	3,585	29	78	122	97	4	—	301	26	183	57	6	—	272	
15	수 리 동	5,223	5,188	−35	158	174	126	9	—	467	17	386	95	4	—	502	
16	오 전 동	5,390	5,411	21	132	154	93	12	—	391	29	172	85	84	—	370	
17	왕 곡	1,255	1,239	−16	18	48	12	3	—	81	15	61	21	—	—	97	
18	용 호	4,518	4,669	151	122	210	73	8	5	418	18	187	55	7	—	267	
19	의 왕	2,857	2,718	−139	45	43	54	6	1	149	25	237	26	—	—	288	
20	인 덕 원	5,771	5,981	210	186	226	139	15	3	569	37	210	111	1	—	359	
21	중 양	8,994	9,232	238	261	284	119	11	—	675	70	243	123	1	—	437	
22	청계예수성심	1,870	1,797	−73	34	38	27	—	—	99	11	133	21	7	—	172	
23	평 촌	8,097	8,350	253	204	331	147	26	—	708	53	243	156	3	—	455	
24	포 일	3,107	3,181	74	87	202	159	9	—	457	10	311	62	—	—	383	
25	하 우 현	178	181	3	—	2	1	1	—	4	1	—	—	—	—	1	
26	호 계 동	4,559	4,669	110	103	174	96	7	24	404	23	184	55	—	32	294	
27	호 평	5,556	5,291	−265	64	201	153	10	—	428	18	567	104	4	—	693	
합 계			114,148	114,288	140	2,555	4,385	2,610	208	63	9,821	606	6,740	2,150	153	32	9,681

용인대리구

구분 본당명	총 수 증 감			영세자	증 가					사망	감 소				
	전년도 총수	금년도 총수	증감수		전 입 교구내	교적 타교구	교적 재작성	기타	증가 총계		전 출 교구내	교적 타교구	교적 정리	기타	감소 총계
1 가 남	881	933	52	35	53	12	-	-	100	7	23	18	-	-	48
2 구 성	7,038	7,276	238	156	308	278	9	-	751	37	306	170	-	-	513
3 기흥성바오로	1,272	1,437	165	37	139	68	16	-	260	7	51	37	-	-	95
4 동백성마리아	3,414	3,547	133	102	154	111	-	-	367	5	146	83	-	-	234
5 동백성요셉	3,038	3,212	174	88	169	98	7	1	363	12	118	59	-	-	189
6 동천성바오로	4,678	4,986	308	99	301	201	14	1	616	21	180	105	2	-	308
7 모 전 동	1,785	1,787	2	22	57	37	2	-	118	8	75	33	-	-	116
8 모 현	2,465	2,640	175	54	116	101	8	-	279	9	52	27	16	-	104
9 문 호 리	630	699	69	19	20	74	1	-	114	6	6	33	-	-	45
10 반 월 성	856	873	17	18	11	23	21	-	73	19	22	15	-	-	56
11 백 암	984	970	-14	15	7	11	-	1	34	17	20	11	-	-	48
12 보라동성가정	4,879	5,059	180	112	226	198	15	-	551	26	270	75	-	-	371
13 보 정	5,617	5,651	34	110	242	178	9	-	539	22	340	139	4	-	505
14 북 여 주	1,785	1,887	102	35	70	88	3	3	199	17	45	35	-	-	97
15 삼 가 동	1,201	1,299	98	16	142	55	16	9	238	10	105	24	1	-	140
16 상하성모세	2,850	2,883	33	85	124	102	3	-	314	9	249	23	-	-	281
17 상 현 동	9,103	9,272	169	189	348	307	57	-	901	32	469	193	38	-	732
18 성북동성마리아요셉	6,081	6,506	425	206	247	304	26	-	783	24	194	129	11	-	358
19 송 전	1,105	1,123	18	17	42	9	-	1	69	13	26	12	-	-	51
20 수 지	6,820	7,067	247	170	325	207	16	3	721	31	291	151	1	-	474
21 신 갈	5,391	5,552	161	124	231	234	15	-	604	26	329	87	1	-	443
22 신 둔	1,137	1,180	43	39	61	6	-	-	106	6	50	7	-	-	63
23 신 봉 동	4,677	4,972	295	83	263	204	7	1	558	20	143	96	4	-	263
24 아 미 동	2,297	1,665	-632	42	57	71	8	24	202	29	746	58	1	-	834
25 양 동	575	583	8	10	2	12	2	-	26	11	3	4	-	-	18
26 양 수 리	708	846	138	31	36	133	5	3	208	7	20	43	-	-	70
27 양 지	1,935	2,015	80	36	37	15	-	43	131	15	26	10	-	-	51
28 양 평	3,108	3,320	212	106	66	219	5	-	396	37	70	77	-	-	184
29 여 주	3,214	3,154	-60	58	69	90	11	-	228	15	230	43	-	-	288
30 용 문	2,256	2,426	170	67	54	128	7	-	256	30	14	42	-	-	86
31 용 인	3,872	4,015	143	87	148	89	14	-	338	17	132	43	3	-	195
32 원 삼	695	744	49	24	32	20	1	1	78	8	10	10	1	-	29
33 이 천	4,212	4,259	47	108	95	83	4	-	290	34	176	33	-	-	243
34 이 현	2,995	3,083	88	92	113	117	5	3	330	12	151	74	5	-	242
35 장 호 원	2,174	2,113	-61	45	21	36	7	-	109	17	112	41	-	-	170
36 점 동	791	776	-15	6	9	20	1	-	36	11	24	14	2	-	51
37 죽 전	5,005	4,910	-95	135	259	283	18	-	695	32	596	160	2	-	790
38 죽전동하늘이문	3,216	3,293	77	127	201	128	9	42	507	14	363	49	4	-	430
39 천리요셉	1,481	1,378	-103	22	49	15	2	-	88	14	154	22	1	-	191
40 청덕성모승천	1,680	1,900	220	35	214	132	1	3	385	7	112	45	1	-	165
합 계	117,901	121,291	3,390	2,862	5,118	4,497	345	139	12,961	694	6,449	2,330	98	-	9,571

평택대리구

본당명	구분	총 수 증 감			증 가						감 소					
		전년도 총수	금년도 총수	증감수	영세자	전 입		교적 재작성	기타	증가 총계	사망	전 출		교적 정리	기타	감소 총계
						교구내	타교구					교구내	타교구			
1	갈 곳 동	3,470	3,429	-41	70	112	59	7	-	248	17	237	34	1	-	289
2	공 도	2,175	2,415	240	64	228	67	10	-	369	17	66	46	-	-	129
3	궁 리	1,132	829	-303	18	31	20	-	-	69	6	349	17	-	-	372
4	기 산	1,856	1,729	-127	21	255	57	6	2	341	5	435	28	-	-	468
5	기안성바오로	2,537	2,469	-68	56	97	71	11	2	237	15	257	33	-	-	305
6	남 양	2,597	2,411	-186	54	96	46	3	-	199	26	330	28	1	-	385
7	대 천 동	4,279	4,120	-159	68	105	54	4	2	233	32	325	34	1	-	392
8	던 지 실	1,190	1,218	28	26	36	25	-	10	97	14	44	11	-	-	69
9	동탄능동	3,084	3,393	309	151	291	189	20	-	651	4	270	68	-	-	342
10	동탄부활	3,117	3,647	530	74	523	200	8	-	805	13	204	56	2	-	275
11	동탄숲속	4,214	4,827	613	172	468	206	19	7	872	6	159	92	2	-	259
12	마 도	787	816	29	26	11	9	-	1	47	2	11	4	1	-	18
13	모 산 골	1,235	1,244	9	25	230	45	-	-	300	10	154	17	110	-	291
14	미 리 내	833	801	-32	16	21	21	1	2	61	10	70	13	-	-	93
15	미양성요한바리사바오로	1,369	1,415	46	36	47	15	7	-	105	14	31	14	-	-	59
16	발 안	2,408	2,618	210	58	173	84	4	9	328	23	62	33	-	-	118
17	병 점	4,049	4,160	111	91	176	108	7	1	383	14	182	76	-	-	272
18	봉담성체성혈	1,871	2,032	161	74	200	49	7	-	330	18	131	20	-	-	169
19	비 봉	763	635	-128	3	23	10	3	-	39	12	147	7	1	-	167
20	비 전 동	5,069	4,940	-129	103	174	97	8	1	383	31	437	44	-	-	512
21	사 강	968	988	20	22	16	11	4	-	53	9	17	7	-	-	33
22	서 신	895	940	45	20	48	15	-	-	83	12	16	6	4	-	38
23	서 정 동	4,169	4,280	111	153	205	62	10	2	432	29	244	47	1	-	321
24	세 교 동	1,202	1,207	5	42	97	23	-	-	162	8	143	6	-	-	157
25	세 마	1,894	2,060	166	61	180	79	2	3	325	3	118	38	-	-	159
26	송 서	799	769	-30	22	34	12	1	-	69	17	76	6	-	-	99
27	송 탄	2,845	2,644	-201	38	65	30	-	-	133	31	281	22	-	-	334
28	송 현	3,398	3,144	-254	63	163	37	8	3	274	32	447	49	-	-	528
29	안 녕	1,764	1,787	23	23	111	36	4	1	175	8	124	20	-	-	152
30	안 성	2,525	2,613	88	53	97	33	14	-	197	40	44	23	2	-	109
31	안 중	3,504	3,585	81	70	46	69	3	-	188	30	45	32	-	-	107
32	양 성	493	509	16	8	18	12	3	-	41	8	13	4	-	-	25
33	오 산	4,107	4,146	39	83	79	57	4	-	223	21	114	49	-	-	184
34	왕 립	1,388	1,423	35	20	30	24	2	-	76	7	26	8	-	-	41
35	은 계 동	2,506	2,380	-126	50	124	80	3	4	261	10	364	12	1	-	387
36	정 남	989	1,032	43	25	49	9	1	-	84	10	26	5	-	-	41
37	조 암	2,101	2,078	-23	43	75	37	1	-	156	25	134	20	-	-	179
38	죽 백 동	신설	272	272	-	272	-	-	-	272	-	-	-	-	-	-
39	죽 산	1,421	1,449	28	12	35	47	3	-	97	14	22	26	7	-	69
40	진 사 리	1,856	1,761	-95	42	185	43	4	-	274	7	339	23	-	-	369
41	청 북	840	913	73	35	62	45	1	-	143	2	39	29	-	-	70
42	팽 성	2,636	2,264	-372	55	30	42	5	-	132	18	439	47	-	-	504
43	평 택	3,663	3,582	-81	49	139	68	20	-	276	38	287	32	-	-	357
44	포 승	902	816	-86	25	29	39	2	1	96	3	144	35	-	-	182
45	향 남	1,773	1,779	6	55	120	57	5	-	237	11	192	27	1	-	231
합 계		96,673	97,569	896	2,275	5,606	2,399	225	51	10,556	682	7,595	1,248	135	-	9,660

기 타

구분 본당명	총 수 증 감			영세자	증 가				증가 총계	사망	감 소				감소 총계
	전년도 총수	금년도 총수	증감수		전 입 교구내	교적 타교구	교적 재작성	기타			전 출 교구내	교적 타교구	교적 정리	기타	
1 최 양 업	309	318	9	-	10	-	-	-	10	1	-	-	-	-	1
2 복음화국	206,272	220,751	14,479	-	21,230	-	-	-	21,230	342	5,075	1,334	-	-	6,751
합 계	206,581	221,069	14,488	-	21,240	-	-	-	21,240	343	5,075	1,334	-	-	6,752

구분 대리구명	총 수 증 감			영세자	증 가				증가 총계	사망	감 소				감소 총계
	전년도 총수	금년도 총수	증감수		전 입 교구내	교적 타교구	교적 재작성	기타			전 출 교구내	교적 타교구	교적 정리	기타	
성남대리구	124,448	124,384	-64	3,081	5,414	4,495	322	65	13,377	714	9,993	2,644	90	-	13,441
수원대리구	107,895	110,511	2,616	2,889	7,004	2,683	228	25	12,829	536	8,121	1,511	41	4	10,213
안산대리구	80,575	77,823	-2,752	1,856	4,317	2,138	162	17	8,490	489	8,946	1,775	30	2	11,242
안양대리구	114,148	114,288	140	2,555	4,385	2,610	208	63	9,821	606	6,740	2,150	153	32	9,681
용인대리구	117,901	121,291	3,390	2,862	5,118	4,497	345	139	12,961	694	6,449	2,330	98	-	9,571
평택대리구	96,673	97,569	896	2,275	5,606	2,399	225	51	10,556	682	7,595	1,248	135	-	9,660
기 타	206,581	221,069	14,488	-	21,240	-	-	-	21,240	343	5,075	1,334	-	-	6,752
총 계	848,221	866,935	18,714	15,518	53,084	18,822	1,490	360	89,274	4,064	52,919	12,992	547	38	70,560

※ 2014년 신자 총수 대비 2015년 신자 총수 증감 비율 : 2.21 %

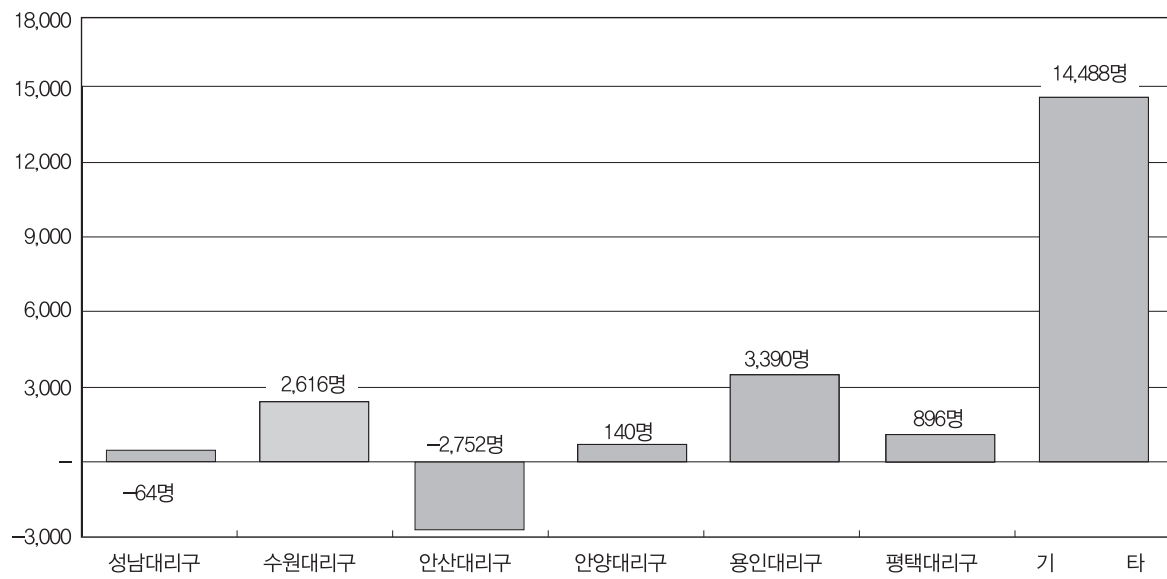
※ 2014년 신자 총수 대비 2015년 신자 총수 증감수 : 18,714명

※ 증가기타 : 영세나 전입, 교적 재작성 외의 신자수 증가

※ 감소기타 : 사망, 전출, 교적 정리 외의 신자수 감소

1. 성직자와 수도자도 신자수에 포함시킨다.
2. 증감 표기 : 감소 경우에만 - 표기를 한다(이하 모든 통계 항목의 증감수 · 증감률 표기에 적용된다).
3. 교적 재발급자와 교적 분실자(전입 총수와 전출 총수는 일치하는 것이 원칙이나, 전출자가 전입자보다 많을 경우, 이를 교적 분실자로 간주한다)는 증가의 기타에 기재한다.
(단, 타교구 전출입에서 발생하는 교적분실자는 전국 통계의 신자 총수에 합산한다.)
4. 교적 재작성 : 교적 재작성으로 신자수가 증가한 경우 기입한다.
5. 교적 정리 : 교적 정리로 신자수가 감소한 경우 기입하며, 만 100세 이상 거주 미상자는 사망에 포함한다.

전년도 신자 총수 대비 금년도 신자 총수 증감수



◆ Ⅱ. 신자 : 2. 신자 남녀 구분 · 증감

성남대리구

구분 본당명	전년도 신자			금년도 신자			남		여		금년도 증감률	
	남	여	계	남	여	계	증감수	증감률	증감수	증감률		
1	곤 지 암	786	963	1,749	747	901	1,648	-39	-4.96	-62	-6.44	-5.77
2	광 남 동	905	1,166	2,071	957	1,213	2,170	52	5.75	47	4.03	4.78
3	광 주	2,213	2,785	4,998	1,965	2,491	4,456	-248	-11.21	-294	-10.56	-10.84
4	구 산	233	252	485	452	535	987	219	93.99	283	112.30	103.51
5	능 평	1,871	2,331	4,202	1,750	2,148	3,898	-121	-6.47	-183	-7.85	-7.23
6	단 대 동	1,984	2,748	4,732	1,927	2,636	4,563	-57	-2.87	-112	-4.08	-3.57
7	도 척	575	699	1,274	531	646	1,177	-44	-7.65	-53	-7.58	-7.61
8	도촌동성베드로	450	643	1,093	467	665	1,132	17	3.78	22	3.42	3.57
9	분당성루카	2,940	3,966	6,906	3,002	4,097	7,099	62	2.11	131	3.30	2.79
10	분당성마르코	3,883	5,202	9,085	3,754	5,045	8,799	-129	-3.32	-157	-3.02	-3.15
11	분당성마리아	2,067	2,885	4,952	2,112	2,923	5,035	45	2.18	38	1.32	1.68
12	분당성마태오	6,230	8,475	14,705	6,157	8,337	14,494	-73	-1.17	-138	-1.63	-1.43
13	분당성바오로	3,498	4,627	8,125	3,505	4,644	8,149	7	0.20	17	0.37	0.30
14	분당성요한	6,957	9,305	16,262	7,234	9,605	16,839	277	3.98	300	3.22	3.55
15	상 대 원	926	1,227	2,153	827	1,154	1,981	-99	-10.69	-73	-5.95	-7.99
16	서 부	246	301	547	246	295	541	-	-	-6	-1.99	-1.10
17	성 남 동	1,980	2,658	4,638	2,048	2,705	4,753	68	3.43	47	1.77	2.48
18	수 진 동	840	1,181	2,021	819	1,156	1,975	-21	-2.50	-25	-2.12	-2.28
19	신 장	2,113	2,713	4,826	2,217	2,857	5,074	104	4.92	144	5.31	5.14
20	신 흥 동	2,020	2,818	4,838	1,588	2,186	3,774	-432	-21.39	-632	-22.43	-21.99
21	오 포	856	1,074	1,930	833	1,054	1,887	-23	-2.69	-20	-1.86	-2.23
22	은행동성가정	1,091	1,541	2,632	1,121	1,572	2,693	30	2.75	31	2.01	2.32
23	초 월	686	855	1,541	816	1,014	1,830	130	18.95	159	18.60	18.75
24	태 평 동	727	964	1,691	779	1,016	1,795	52	7.15	52	5.39	6.15
25	퇴 촌	745	1,031	1,776	788	1,076	1,864	43	5.77	45	4.36	4.95
26	관교성김대건안드레아	2,040	2,635	4,675	2,094	2,669	4,763	54	2.65	34	1.29	1.88
27	관교성프란치스코	2,145	2,761	4,906	2,283	2,959	5,242	138	6.43	198	7.17	6.85
28	풍 산	597	756	1,353	633	811	1,444	36	6.03	55	7.28	6.73
29	하남성정하상바오로	1,802	2,480	4,282	1,833	2,489	4,322	31	1.72	9	0.36	0.93
합 계		53,406	71,042	124,448	53,485	70,899	124,384	79	0.15	-143	-0.20	-0.05

수원대리구

구분 본당명	전년도 신자			금년도 신자			남		여		금년도 증감률
	남	여	계	남	여	계	증감수	증감률	증감수	증감률	
1 고 등 동	816	1,052	1,868	794	1,018	1,812	-22	-2.70	-34	-3.23	-3.00
2 고 색 동	800	1,019	1,819	803	1,011	1,814	3	0.38	-8	-0.79	-0.27
3 광교1동	1,046	1,400	2,446	1,313	1,718	3,031	267	25.53	318	22.71	23.92
4 광교2동	776	1,079	1,855	924	1,284	2,208	148	19.07	205	19.00	19.03
5 권선2동	609	746	1,355	696	861	1,557	87	14.29	115	15.42	14.91
6 권 선 동	3,759	4,842	8,601	3,893	4,963	8,856	134	3.56	121	2.50	2.96
7 당수성령	431	566	997	356	493	849	-75	-17.40	-73	-12.90	-14.84
8 동 수 원	1,112	1,425	2,537	1,120	1,428	2,548	8	0.72	3	0.21	0.43
9 망포동예수샘	1,652	2,120	3,772	1,685	2,162	3,847	33	2.00	42	1.98	1.99
10 매 교 동	1,183	1,538	2,721	1,210	1,537	2,747	27	2.28	-1	-0.07	0.96
11 매 탄 동	811	1,045	1,856	879	1,108	1,987	68	8.38	63	6.03	7.06
12 버 드 내	593	804	1,397	654	835	1,489	61	10.29	31	3.86	6.59
13 북 수 동	687	941	1,628	696	932	1,628	9	1.31	-9	-0.96	-
14 상 촌	1,614	2,032	3,646	1,699	2,178	3,877	85	5.27	146	7.19	6.34
15 서 둔 동	1,427	1,834	3,261	1,339	1,743	3,082	-88	-6.17	-91	-4.96	-5.49
16 서 천 동	412	587	999	428	578	1,006	16	3.88	-9	-1.53	0.70
17 서 호	219	303	522	223	312	535	4	1.83	9	2.97	2.49
18 세 류 동	851	1,129	1,980	972	1,246	2,218	121	14.22	117	10.36	12.02
19 영통성령	1,850	2,503	4,353	1,879	2,606	4,485	29	1.57	103	4.12	3.03
20 영통성요셉	1,458	1,891	3,349	1,508	1,932	3,440	50	3.43	41	2.17	2.72
21 영통영덕	2,012	2,582	4,594	1,901	2,485	4,386	-111	-5.52	-97	-3.76	-4.53
22 오목천동	766	992	1,758	792	1,024	1,816	26	3.39	32	3.23	3.30
23 원 천 동	2,054	2,693	4,747	2,027	2,625	4,652	-27	-1.31	-68	-2.53	-2.00
24 율 전 동	2,417	3,229	5,646	2,473	3,302	5,775	56	2.32	73	2.26	2.28
25 인 계 동	1,254	1,605	2,859	1,258	1,626	2,884	4	0.32	21	1.31	0.87
26 일 월	1,859	2,366	4,225	1,848	2,372	4,220	-11	-0.59	6	0.25	-0.12
27 입 북 동	204	232	436	250	283	533	46	22.55	51	21.98	22.25
28 정자꽃미	2,483	3,263	5,746	2,444	3,175	5,619	-39	-1.57	-88	-2.70	-2.21
29 정자동주교좌	2,066	2,713	4,779	2,129	2,743	4,872	63	3.05	30	1.11	1.95
30 조원동주교좌	2,259	3,000	5,259	2,272	2,946	5,218	13	0.58	-54	-1.80	-0.78
31 조원솔대	1,734	2,298	4,032	1,796	2,353	4,149	62	3.58	55	2.39	2.90
32 지 동	1,701	2,182	3,883	1,707	2,198	3,905	6	0.35	16	0.73	0.57
33 칠 보	1,045	1,310	2,355	950	1,200	2,150	-95	-9.09	-110	-8.40	-8.70
34 호매실동	신 설			207	250	457	207	207.00	250	250.00	457.00
35 화 서 동	1,670	2,187	3,857	1,666	2,205	3,871	-4	-0.24	18	0.82	0.36
36 흥 덕	1,199	1,558	2,757	1,301	1,687	2,988	102	8.51	129	8.28	8.38
합 계	46,829	61,066	107,895	48,092	62,419	110,511	1,263	2.70	1,353	2.22	2.42

안산대 리 구

구분 본당명	전년도 신자			금년도 신자			남		여		금년도 증감률
	남	여	계	남	여	계	증감수	증감률	증감수	증감률	
1 감 골	1,221	1,556	2,777	1,080	1,401	2,481	-141	-11.55	-155	-9.96	-10.66
2 고 잔	791	1,110	1,901	644	884	1,528	-147	-18.58	-226	-20.36	-19.62
3 광 명	1,709	2,443	4,152	1,805	2,557	4,362	96	5.62	114	4.67	5.06
4 광 문	686	820	1,506	685	826	1,511	-1	-0.15	6	0.73	0.33
5 광 북	1,443	2,047	3,490	1,357	1,956	3,313	-86	-5.96	-91	-4.45	-5.07
6 군 자	977	1,175	2,152	1,018	1,193	2,211	41	4.20	18	1.53	2.74
7 능곡동성가정	421	545	966	422	553	975	1	0.24	8	1.47	0.93
8 대 학 동	963	1,159	2,122	976	1,143	2,119	13	1.35	-16	-1.38	-0.14
9 목 감	565	730	1,295	610	774	1,384	45	7.96	44	6.03	6.87
10 반월성마리아	820	1,052	1,872	641	809	1,450	-179	-21.83	-243	-23.10	-22.54
11 본오동성요한세례자	1,201	1,580	2,781	1,684	2,238	3,922	483	40.22	658	41.65	41.03
12 상 록 수	1,856	2,510	4,366	1,166	1,508	2,674	-690	-37.18	-1,002	-39.92	-38.75
13 선부동성가정	1,285	1,578	2,863	1,013	1,234	2,247	-272	-21.17	-344	-21.80	-21.52
14 성 포 동	1,311	1,693	3,004	1,292	1,656	2,948	-19	-1.45	-37	-2.19	-1.86
15 소 하 동	1,646	2,226	3,872	1,633	2,225	3,858	-13	-0.79	-1	-0.04	-0.36
16 시화성바오로	2,779	3,355	6,134	2,802	3,406	6,208	23	0.83	51	1.52	1.21
17 시화성베드로	725	872	1,597	753	876	1,629	28	3.86	4	0.46	2.00
18 안산성마르코	855	1,108	1,963	786	1,034	1,820	-69	-8.07	-74	-6.68	-7.28
19 안산성마리아	860	1,041	1,901	896	1,097	1,993	36	4.19	56	5.38	4.84
20 안산성안나	558	717	1,275	568	725	1,293	10	1.79	8	1.12	1.41
21 안산성요셉	530	660	1,190	520	673	1,193	-10	-1.89	13	1.97	0.25
22 연 성	754	1,030	1,784	757	1,037	1,794	3	0.40	7	0.68	0.56
23 와동일치의모후	1,208	1,534	2,742	1,124	1,489	2,613	-84	-6.95	-45	-2.93	-4.70
24 원 곡	1,211	1,569	2,780	1,219	1,496	2,715	8	0.66	-73	-4.65	-2.34
25 월 피 동	1,673	2,124	3,797	1,575	2,012	3,587	-98	-5.86	-112	-5.27	-5.53
26 장 곡	614	754	1,368	653	786	1,439	39	6.35	32	4.24	5.19
27 철 산	3,292	4,547	7,839	3,279	4,512	7,791	-13	-0.39	-35	-0.77	-0.61
28 초 지 동	1,080	1,389	2,469	945	1,233	2,178	-135	-12.50	-156	-11.23	-11.79
29 하 안	1,872	2,745	4,617	1,850	2,737	4,587	-22	-1.18	-8	-0.29	-0.65
합 계	34,906	45,669	80,575	33,753	44,070	77,823	-1,153	-3.30	-1,599	-3.50	-3.42

안양대 리 구

구분 본당명		전년도 신자			금년도 신자			남		여		금년도 증감률
		남	여	계	남	여	계	증감수	증감률	증감수	증감률	
1	과 천	2,367	3,262	5,629	2,380	3,277	5,657	13	0.55	15	0.46	0.50
2	관 악	1,036	1,490	2,526	1,079	1,501	2,580	43	4.15	11	0.74	2.14
3	군 포	2,210	2,956	5,166	2,300	3,059	5,359	90	4.07	103	3.48	3.74
4	금 정	1,441	1,837	3,278	1,364	1,755	3,119	-77	-5.34	-82	-4.46	-4.85
5	대 야 미	484	643	1,127	552	699	1,251	68	14.05	56	8.71	11.00
6	매 곡	1,698	2,123	3,821	1,708	2,132	3,840	10	0.59	9	0.42	0.50
7	명 학	846	1,106	1,952	852	1,107	1,959	6	0.71	1	0.09	0.36
8	벌 말	2,278	3,005	5,283	2,345	3,055	5,400	67	2.94	50	1.66	2.21
9	범 계	2,215	2,823	5,038	2,204	2,822	5,026	-11	-0.50	-1	-0.04	-0.24
10	별 양 동	2,657	3,615	6,272	2,680	3,640	6,320	23	0.87	25	0.69	0.77
11	부곡동성요셉	357	480	837	370	504	874	13	3.64	24	5.00	4.42
12	비 산 동	2,202	2,922	5,124	1,812	2,395	4,207	-390	-17.71	-527	-18.04	-17.90
13	산 본	3,085	4,079	7,164	3,119	4,085	7,204	34	1.10	6	0.15	0.56
14	석 수 동	1,512	2,044	3,556	1,515	2,070	3,585	3	0.20	26	1.27	0.82
15	수 리 동	2,228	2,995	5,223	2,203	2,985	5,188	-25	-1.12	-10	-0.33	-0.67
16	오 전 동	2,355	3,035	5,390	2,372	3,039	5,411	17	0.72	4	0.13	0.39
17	왕 곡	549	706	1,255	552	687	1,239	3	0.55	-19	-2.69	-1.27
18	용 호	1,938	2,580	4,518	2,009	2,660	4,669	71	3.66	80	3.10	3.34
19	의 왕	1,226	1,631	2,857	1,154	1,564	2,718	-72	-5.87	-67	-4.11	-4.87
20	인 덕 원	2,493	3,278	5,771	2,594	3,387	5,981	101	4.05	109	3.33	3.64
21	중 앙	3,835	5,159	8,994	3,945	5,287	9,232	110	2.87	128	2.48	2.65
22	청계예수성심	814	1,056	1,870	775	1,022	1,797	-39	-4.79	-34	-3.22	-3.90
23	평 촌	3,498	4,599	8,097	3,600	4,750	8,350	102	2.92	151	3.28	3.12
24	포 일	1,354	1,753	3,107	1,385	1,796	3,181	31	2.29	43	2.45	2.38
25	하 우 현	77	101	178	77	104	181	-	-	3	2.97	1.69
26	호 계 동	1,984	2,575	4,559	2,065	2,604	4,669	81	4.08	29	1.13	2.41
27	호 평	2,312	3,244	5,556	2,224	3,067	5,291	-88	-3.81	-177	-5.46	-4.77
합 계		49,051	65,097	114,148	49,235	65,053	114,288	184	0.38	-44	-0.07	0.12

용인대리구

구분 본당명	전년도 신자			금년도 신자			남		여		금년도 증감률
	남	여	계	남	여	계	증감수	증감률	증감수	증감률	
1 가 남	377	504	881	407	526	933	30	7.96	22	4.37	5.90
2 구 성	3,084	3,954	7,038	3,176	4,100	7,276	92	2.98	146	3.69	3.38
3 기흥성바오로	581	691	1,272	666	771	1,437	85	14.63	80	11.58	12.97
4 동백성마리아	1,422	1,992	3,414	1,474	2,073	3,547	52	3.66	81	4.07	3.90
5 동백성요셉	1,279	1,759	3,038	1,353	1,859	3,212	74	5.79	100	5.69	5.73
6 동천성바오로	2,067	2,611	4,678	2,203	2,783	4,986	136	6.58	172	6.59	6.58
7 모 전 동	790	995	1,785	799	988	1,787	9	1.14	-7	-0.70	0.11
8 모 현	1,101	1,364	2,465	1,187	1,453	2,640	86	7.81	89	6.52	7.10
9 문 호 리	286	344	630	314	385	699	28	9.79	41	11.92	10.95
10 반 월 성	365	491	856	368	505	873	3	0.82	14	2.85	1.99
11 백 암	431	553	984	423	547	970	-8	-1.86	-6	-1.08	-1.42
12 보라동성가정	2,154	2,725	4,879	2,254	2,805	5,059	100	4.64	80	2.94	3.69
13 보 정	2,413	3,204	5,617	2,421	3,230	5,651	8	0.33	26	0.81	0.61
14 북 여 주	818	967	1,785	862	1,025	1,887	44	5.38	58	6.00	5.71
15 삼 가 동	504	697	1,201	547	752	1,299	43	8.53	55	7.89	8.16
16 상하성모세	1,254	1,596	2,850	1,267	1,616	2,883	13	1.04	20	1.25	1.16
17 상 현 동	3,948	5,155	9,103	4,028	5,244	9,272	80	2.03	89	1.73	1.86
18 성복동성마리아요셉	2,632	3,449	6,081	2,832	3,674	6,506	200	7.60	225	6.52	6.99
19 송 전	488	617	1,105	496	627	1,123	8	1.64	10	1.62	1.63
20 수 지	2,895	3,925	6,820	2,983	4,084	7,067	88	3.04	159	4.05	3.62
21 신 갈	2,276	3,115	5,391	2,375	3,177	5,552	99	4.35	62	1.99	2.99
22 신 둔	530	607	1,137	549	631	1,180	19	3.58	24	3.95	3.78
23 신 봉 동	2,053	2,624	4,677	2,169	2,803	4,972	116	5.65	179	6.82	6.31
24 아 미 동	1,073	1,224	2,297	730	935	1,665	-343	-31.97	-289	-23.61	-27.51
25 양 동	280	295	575	284	299	583	4	1.43	4	1.36	1.39
26 양 수 리	288	420	708	356	490	846	68	23.61	70	16.67	19.49
27 양 지	890	1,045	1,935	927	1,088	2,015	37	4.16	43	4.11	4.13
28 양 평	1,387	1,721	3,108	1,480	1,840	3,320	93	6.71	119	6.91	6.82
29 여 주	1,379	1,835	3,214	1,355	1,799	3,154	-24	-1.74	-36	-1.96	-1.87
30 용 문	982	1,274	2,256	1,060	1,366	2,426	78	7.94	92	7.22	7.54
31 용 인	1,744	2,128	3,872	1,822	2,193	4,015	78	4.47	65	3.05	3.69
32 원 삼	298	397	695	318	426	744	20	6.71	29	7.30	7.05
33 이 천	1,854	2,358	4,212	1,898	2,361	4,259	44	2.37	3	0.13	1.12
34 이 현	1,284	1,711	2,995	1,353	1,730	3,083	69	5.37	19	1.11	2.94
35 장 호 원	944	1,230	2,174	927	1,186	2,113	-17	-1.80	-44	-3.58	-2.81
36 점 동	365	426	791	352	424	776	-13	-3.56	-2	-0.47	-1.90
37 죽 전	2,168	2,837	5,005	2,115	2,795	4,910	-53	-2.44	-42	-1.48	-1.90
38 죽전동하늘예문	1,397	1,819	3,216	1,434	1,859	3,293	37	2.65	40	2.20	2.39
39 천리요셉	497	984	1,481	443	935	1,378	-54	-10.87	-49	-4.98	-6.95
40 청덕성모승천	701	979	1,680	800	1,100	1,900	99	14.12	121	12.36	13.10
합 계	51,279	66,622	117,901	52,807	68,484	121,291	1,528	2.98	1,862	2.79	2.88

평택대리구

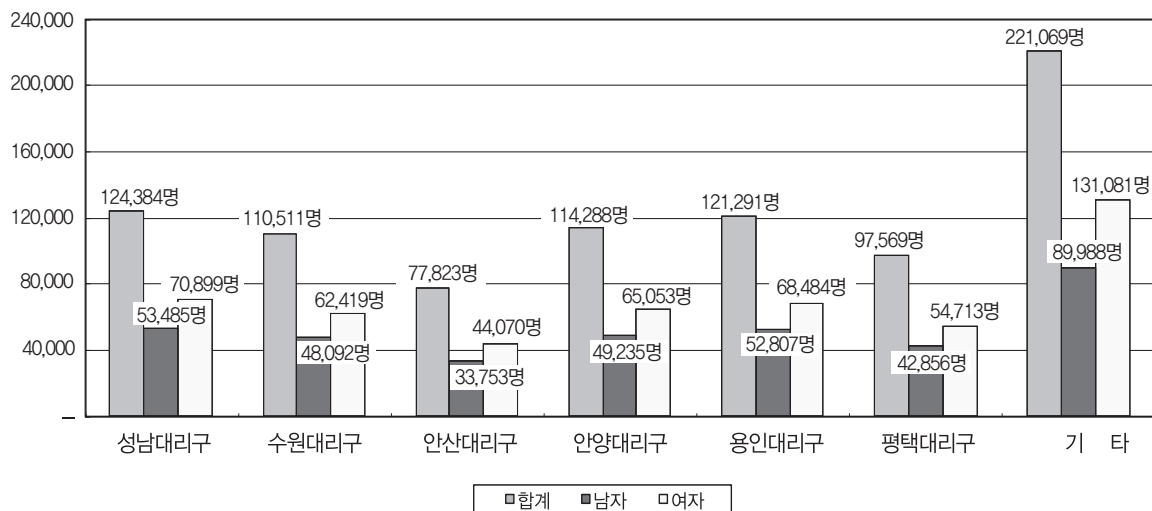
구분 본당명	전년도 신자			금년도 신자			남		여		금년도 증감률
	남	여	계	남	여	계	증감수	증감률	증감수	증감률	
1 갈 곳 동	1,587	1,883	3,470	1,561	1,868	3,429	-26	-1.64	-15	-0.80	-1.18
2 공 도	910	1,265	2,175	1,020	1,395	2,415	110	12.09	130	10.28	11.03
3 궁 리	511	621	1,132	388	441	829	-123	-24.07	-180	-28.99	-26.77
4 기 산	830	1,026	1,856	766	963	1,729	-64	-7.71	-63	-6.14	-6.84
5 기안성바오로	1,099	1,438	2,537	1,055	1,414	2,469	-44	-4.00	-24	-1.67	-2.68
6 남 양	1,120	1,477	2,597	1,055	1,356	2,411	-65	-5.80	-121	-8.19	-7.16
7 대 천 동	1,869	2,410	4,279	1,791	2,329	4,120	-78	-4.17	-81	-3.36	-3.72
8 던 지 실	519	671	1,190	534	684	1,218	15	2.89	13	1.94	2.35
9 동탄능동	1,327	1,757	3,084	1,449	1,944	3,393	122	9.19	187	10.64	10.02
10 동탄부활	1,404	1,713	3,117	1,631	2,016	3,647	227	16.17	303	17.69	17.00
11 동탄숲속	1,818	2,396	4,214	2,110	2,717	4,827	292	16.06	321	13.40	14.55
12 마 도	389	398	787	415	401	816	26	6.68	3	0.75	3.68
13 모 산 골	550	685	1,235	542	702	1,244	-8	-1.45	17	2.48	0.73
14 미 리 내	344	489	833	333	468	801	-11	-3.20	-21	-4.29	-3.84
15 미양성요한리야비안네	596	773	1,369	621	794	1,415	25	4.19	21	2.72	3.36
16 발 안	1,040	1,368	2,408	1,137	1,481	2,618	97	9.33	113	8.26	8.72
17 병 점	1,785	2,264	4,049	1,835	2,325	4,160	50	2.80	61	2.69	2.74
18 봉담성체성혈	839	1,032	1,871	897	1,135	2,032	58	6.91	103	9.98	8.61
19 비 봉	324	439	763	267	368	635	-57	-17.59	-71	-16.17	-16.78
20 비 전 동	2,190	2,879	5,069	2,174	2,766	4,940	-16	-0.73	-113	-3.92	-2.54
21 사 강	413	555	968	430	558	988	17	4.12	3	0.54	2.07
22 서 신	407	488	895	419	521	940	12	2.95	33	6.76	5.03
23 서 정 동	1,877	2,292	4,169	1,913	2,367	4,280	36	1.92	75	3.27	2.66
24 세 교 동	539	663	1,202	537	670	1,207	-2	-0.37	7	1.06	0.42
28 세 마	831	1,063	1,894	896	1,164	2,060	65	7.82	101	9.50	8.76
25 송 서	327	472	799	317	452	769	-10	-3.06	-20	-4.24	-3.75
26 송 탄	1,229	1,616	2,845	1,129	1,515	2,644	-100	-8.14	-101	-6.25	-7.07
27 송 현	1,467	1,931	3,398	1,346	1,798	3,144	-121	-8.25	-133	-6.89	-7.47
29 안 녕	794	970	1,764	821	966	1,787	27	3.40	-4	-0.41	1.30
30 안 성	1,066	1,459	2,525	1,111	1,502	2,613	45	4.22	43	2.95	3.49
31 안 중	1,574	1,930	3,504	1,612	1,973	3,585	38	2.41	43	2.23	2.31
32 양 성	204	289	493	218	291	509	14	6.86	2	0.69	3.25
33 오 산	1,802	2,305	4,107	1,834	2,312	4,146	32	1.78	7	0.30	0.95
34 왕 립	642	746	1,388	653	770	1,423	11	1.71	24	3.22	2.52
35 은 계 동	1,104	1,402	2,506	1,067	1,313	2,380	-37	-3.35	-89	-6.35	-5.03
36 정 남	418	571	989	442	590	1,032	24	5.74	19	3.33	4.35
37 조 암	931	1,170	2,101	931	1,147	2,078	-	-	-23	-1.97	-1.09
38 죽 백 동	신 설			123	149	272	123	123.00	149	149.00	272.00
39 죽 산	606	815	1,421	623	826	1,449	17	2.81	11	1.35	1.97
40 진 사 리	790	1,066	1,856	754	1,007	1,761	-36	-4.56	-59	-5.53	-5.12
41 청 북	379	461	840	421	492	913	42	11.08	31	6.72	8.69
42 팽 성	1,132	1,504	2,636	977	1,287	2,264	-155	-13.69	-217	-14.43	-14.11
43 평 택	1,583	2,080	3,663	1,536	2,046	3,582	-47	-2.97	-34	-1.63	-2.21
44 포 승	414	488	902	368	448	816	-46	-11.11	-40	-8.20	-9.53
45 향 남	788	985	1,773	797	982	1,779	9	1.14	-3	-0.30	0.34
합 계	42,368	54,305	96,673	42,856	54,713	97,569	488	1.15	408	0.75	0.93

기 타

구분 본당명	전년도 신자			금년도 신자			남		여		금년도 증감률
	남	여	계	남	여	계	증감수	증감률	증감수	증감률	
1 최 양 업	309	—	309	318	—	318	9	2.91	—	—	2.91
2 복음화국	82,878	123,394	206,272	89,670	131,081	220,751	6,792	8.20	7,687	6.23	7.02
합 계	83,187	123,394	206,581	89,988	131,081	221,069	6,801	8.18	7,687	3.48	7.01

구분 대리구명	전년도 신자			금년도 신자			남		여		금년도 증감률
	남	여	계	남	여	계	증감수	증감률	증감수	증감률	
성남대리구	53,406	71,042	124,448	53,485	70,899	124,384	79	0.15	-143	-0.20	-0.05
수원대리구	46,829	61,066	107,895	48,092	62,419	110,511	1,263	2.70	1,353	2.22	2.42
안산대리구	34,906	45,669	80,575	33,753	44,070	77,823	-1,153	-3.30	-1,599	-3.50	-3.42
안양대리구	49,051	65,097	114,148	49,235	65,053	114,288	184	0.38	-44	-0.07	0.12
용인대리구	51,279	66,622	117,901	52,807	68,484	121,291	1,528	2.98	1,862	2.79	2.88
평택대리구	42,368	54,305	96,673	42,856	54,713	97,569	488	1.15	408	0.75	0.93
기 타	83,187	123,394	206,581	89,988	131,081	221,069	6,801	8.18	7,687	6.23	7.01
총 계	361,026	487,195	848,221	370,216	496,719	866,935	9,190	2.55	9,524	1.95	2.21

금년도 신자수



◆ Ⅱ. 신자 : 3. 신자 연령별 구분(1) - 남자

성남대리구

구분 본당명	0~ 4세	5~ 9세	10~ 14세	15~ 19세	20~ 24세	25~ 29세	30~ 34세	35~ 39세	40~ 44세	45~ 49세	50~ 54세	55~ 59세	60~ 64세	65~ 69세	70~ 74세	75~ 79세	80~ 84세	85~ 89세	90~ 94세	95~ 99세	100세 이상	연령 미상
1 곤 지 암	17	23	40	32	83	49	46	56	54	53	52	69	44	36	46	28	11	5	2	-	1	-
2 광 남 동	31	33	46	47	90	47	71	79	93	60	60	78	73	66	30	33	13	4	2	-	1	-
3 광 주	55	84	88	105	196	132	168	183	173	146	114	151	147	87	68	45	17	4	2	-	-	-
4 구 산	30	36	27	18	25	32	48	49	37	31	18	25	25	24	15	6	1	2	-	-	3	-
5 능 평	45	71	60	80	149	139	166	129	98	89	104	157	164	120	82	50	32	11	4	-	-	-
6 단 대 동	39	41	64	94	210	162	193	177	140	120	112	170	150	85	74	50	21	17	4	2	2	-
7 도 척	15	18	15	28	44	30	32	33	38	31	36	51	46	32	25	26	17	8	3	1	2	-
8 도촌동성베드로	9	22	13	19	41	37	36	38	41	31	27	45	35	31	17	13	4	3	1	1	3	-
9 분당성루카	52	90	149	233	282	257	216	234	211	232	221	253	159	123	105	101	46	26	8	3	1	-
10 분당성마르코	87	127	170	217	304	315	404	350	258	221	263	310	279	178	125	79	36	21	4	3	3	-
11 분당성마리아	47	87	114	175	191	139	124	155	184	167	169	147	98	77	76	70	43	33	13	3	-	-
12 분당성마태오	110	209	314	445	544	460	506	447	523	516	474	429	356	225	224	182	104	49	26	5	9	-
13 분당성바오로	54	118	173	245	353	301	271	217	224	270	273	327	245	142	129	81	46	20	9	4	3	-
14 분당성요한	136	283	463	573	745	522	449	453	566	655	618	557	360	291	228	176	103	34	14	3	5	-
15 상 대 원	12	20	19	44	99	65	78	50	63	54	60	71	58	55	37	28	8	5	1	-	-	-
16 서 부	1	3	8	14	23	16	25	19	17	14	12	22	25	21	14	9	2	1	-	-	-	-
17 성 남 동	25	39	57	116	235	194	213	183	126	111	134	193	143	122	68	57	22	4	4	-	2	-
18 수 진 동	12	20	29	39	99	66	72	55	49	55	63	72	58	45	34	26	14	6	4	-	1	-
19 신 장	54	90	83	122	193	160	226	198	146	155	123	168	162	140	92	63	24	10	3	2	3	-
20 신 흥 동	31	49	62	108	186	126	154	131	99	92	112	113	89	88	72	43	22	5	5	-	1	-
21 오 포	16	30	51	72	51	38	62	60	88	85	61	52	54	42	36	21	8	4	1	-	1	-
22 은행동성가정	16	43	49	65	153	82	91	90	76	85	84	86	70	49	41	23	10	5	3	-	-	-
23 초 월	26	45	55	51	56	50	59	63	66	61	48	48	43	50	54	28	5	6	1	-	1	-
24 태 평 동	22	25	25	29	102	76	62	79	45	41	43	74	41	44	40	15	11	3	2	-	-	-
25 퇴 촌	15	37	34	33	41	26	54	57	63	50	49	51	78	73	67	41	10	6	1	1	1	-
26 환교성경대안드레아	83	105	126	126	144	196	173	186	163	148	154	178	124	102	58	18	5	5	-	-	-	-
27 환교성프란치스코	63	119	139	152	217	167	175	182	192	171	184	198	135	80	51	30	22	5	-	-	1	-
28 풍 산	12	31	45	34	57	46	42	50	58	40	47	57	41	24	28	10	6	2	1	1	1	-
29 하남성경하상바오로	24	92	78	100	161	129	146	158	173	113	116	149	143	92	77	45	26	8	-	-	3	-
합 계	1,139	1,990	2,596	3,416	5,074	4,059	4,362	4,161	4,064	3,897	3,831	4,301	3,445	2,544	2,013	1,397	689	312	118	29	48	-

수원대리구

본당명	구분	0~	5~	10~	15~	20~	25~	30~	35~	40~	45~	50~	55~	60~	65~	70~	75~	80~	85~	90~	95~	100세	연령
		4세	9세	14세	19세	24세	29세	34세	39세	44세	49세	54세	59세	64세	69세	74세	79세	84세	89세	94세	99세	이상	미상
1	고 등 동	13	28	31	30	57	54	73	71	67	54	50	52	48	54	50	34	19	5	4	—	—	—
2	고 색 동	14	29	42	60	94	53	59	52	57	49	80	59	45	35	22	28	15	9	1	—	—	—
3	광교1동	42	94	145	95	108	90	59	112	140	135	101	80	35	31	20	11	7	3	1	—	4	—
4	광교2동	39	55	41	54	86	56	81	97	82	54	77	74	54	33	15	11	8	3	3	1	—	—
5	권선2동	24	37	32	46	90	62	55	63	51	43	43	64	36	17	14	11	7	1	—	—	—	—
6	권 선 동	86	155	205	324	519	327	313	293	247	265	347	311	187	121	84	51	36	15	5	2	—	—
7	당수성령	12	20	30	29	35	16	20	24	41	37	28	19	12	11	11	6	3	2	—	—	—	—
8	동 수 원	32	50	38	54	102	85	120	112	66	59	75	86	75	64	48	25	21	4	2	—	2	—
9	망포동수생	35	81	116	154	207	131	93	117	121	131	181	139	74	44	30	13	11	5	2	—	—	—
10	매 교 동	17	23	22	57	168	114	115	112	78	55	75	101	87	71	57	32	15	4	5	—	2	—
11	매 탄 동	37	50	60	74	112	57	53	89	63	66	53	55	36	39	16	12	3	1	1	—	2	—
12	버 드 내	8	14	22	35	81	54	64	48	43	36	56	46	48	36	25	19	8	6	1	1	3	—
13	북 수 동	11	23	26	27	73	48	58	65	52	45	42	59	48	33	41	29	12	2	2	—	—	—
14	상 촌	51	89	101	145	186	105	99	132	149	132	142	124	70	61	53	29	17	8	2	1	2	1
15	서 둔 동	28	37	58	96	137	105	113	116	96	71	117	121	82	64	47	25	18	6	1	—	1	—
16	서 천 동	28	36	32	20	31	23	43	42	47	25	21	22	20	11	12	14	—	—	—	—	1	—
17	서 호	3	7	11	11	12	20	25	10	15	8	11	26	23	17	13	8	2	—	1	—	—	—
18	세 류 동	27	38	26	46	59	65	96	97	88	64	58	62	65	61	44	39	26	8	3	—	—	—
19	영통성령	43	87	139	129	201	144	124	123	142	144	158	163	99	67	33	36	25	11	7	3	1	—
20	영통성요셉	64	77	131	121	177	102	123	156	128	119	120	88	44	20	16	7	8	7	—	—	—	—
21	영통영덕	54	117	163	187	180	112	118	143	187	168	149	132	70	43	33	24	13	3	2	1	2	—
22	오목천동	15	43	50	57	71	48	55	69	79	66	47	54	44	27	34	20	5	4	2	—	2	—
23	원 천 동	47	76	109	121	219	179	167	191	172	120	160	170	89	83	53	35	23	9	4	—	—	—
24	율 전 동	57	115	156	219	237	181	197	168	185	215	207	180	128	73	60	49	33	9	2	—	2	—
25	인 계 동	28	61	85	90	149	94	102	113	90	101	90	100	61	33	35	14	9	3	—	—	—	—
26	일 월	33	110	130	167	240	146	109	127	144	147	153	126	81	47	38	29	16	1	3	—	1	—
27	입 북 동	10	17	9	11	21	24	18	32	23	14	21	19	12	11	3	4	—	1	—	—	—	—
28	정자꽃미	51	130	172	199	295	175	131	162	238	216	197	185	93	71	56	36	24	9	3	1	—	—
29	정자동주교좌	56	115	110	137	233	156	160	189	166	142	153	151	123	93	70	43	22	7	—	—	3	—
30	조원동주교좌	33	41	74	113	267	176	196	182	152	135	152	170	167	147	87	78	65	26	7	2	2	—
31	조원솔대	33	93	97	150	235	134	108	99	124	135	155	148	77	59	57	34	32	19	4	2	1	—
32	지 동	32	56	88	116	206	138	137	119	122	95	123	139	103	74	67	56	22	9	4	1	—	—
33	칠 보	20	38	56	64	117	88	72	57	65	70	104	87	38	23	22	16	7	5	1	—	—	—
34	호매실동	10	9	9	10	16	16	24	33	14	9	13	19	10	6	5	3	1	—	—	—	—	—
35	화 서 동	50	50	54	114	155	152	146	137	123	87	127	147	112	88	58	27	27	10	1	—	1	—
36	흥 덕	41	92	92	95	105	79	87	131	149	117	89	73	63	33	33	13	6	3	—	—	—	—
합 계		1,184	2,193	2,762	3,457	5,281	3,609	3,613	3,883	3,806	3,429	3,775	3,651	2,459	1,801	1,362	921	566	218	74	15	32	1

안산대리구

구분 본당명		0~4세	5~9세	10~14세	15~19세	20~24세	25~29세	30~34세	35~39세	40~44세	45~49세	50~54세	55~59세	60~64세	65~69세	70~74세	75~79세	80~84세	85~89세	90~94세	95~99세	100세 이상	연령 미상
1	감 골	27	36	53	84	151	88	72	75	68	75	94	102	58	40	16	23	11	2	4	—	1	—
2	고 잔	17	20	29	56	69	72	49	48	41	48	58	57	37	16	8	12	3	3	1	—	—	—
3	광 명	30	38	70	109	196	133	163	154	138	120	107	148	121	95	70	57	31	13	3	4	5	—
4	광 문	10	27	31	41	73	61	58	43	48	41	44	68	52	31	26	18	7	3	3	—	—	—
5	광 북	18	39	61	90	157	97	112	112	106	85	104	109	82	70	38	40	27	6	3	1	—	—
6	군 자	17	43	33	64	183	74	80	72	79	60	71	92	65	36	20	15	8	4	2	—	—	—
7	능곡동성가정	5	22	44	27	40	23	24	25	46	41	33	28	23	11	13	12	3	1	—	—	1	—
8	대 학 동	19	35	59	59	148	67	74	47	52	69	100	86	53	38	31	14	8	12	3	—	2	—
9	목 감	9	16	25	36	75	42	64	37	37	45	40	57	43	34	24	14	6	4	2	—	—	—
10	반월성마리아	15	20	23	47	50	47	63	45	48	45	50	59	38	34	25	20	7	2	1	—	—	2
11	본오동성요한세례자	19	26	71	113	242	155	124	91	118	131	146	138	82	73	61	48	30	10	4	1	1	—
12	상 록 수	15	41	54	86	180	82	63	79	98	95	107	92	51	40	33	31	14	2	2	1	—	—
13	선부동성가정	17	32	46	74	142	113	72	48	59	69	89	99	59	32	21	15	20	3	1	1	1	—
14	성 포 동	24	43	57	106	189	110	89	73	73	94	117	121	83	40	26	20	14	10	1	—	2	—
15	소 하 동	33	85	70	102	164	137	133	135	136	111	105	116	125	67	51	35	16	8	1	1	2	—
16	시화성바오로	59	105	155	225	402	206	155	164	229	239	288	245	96	62	52	64	33	12	2	1	8	—
17	시화성베드로	20	21	36	35	93	67	56	70	51	61	67	66	38	28	22	12	7	2	1	—	—	—
18	안산성마르코	14	24	41	43	86	40	55	70	64	66	61	51	40	48	39	26	12	3	3	—	—	—
19	안산성마리아	11	33	61	81	145	91	50	31	59	66	78	81	40	25	11	14	10	7	—	1	1	—
20	안산성안나	13	26	39	53	62	37	40	26	42	48	47	57	35	13	9	12	7	2	—	—	—	—
21	안산성요셉	13	17	17	34	65	43	42	33	31	35	47	54	31	11	24	10	5	2	5	—	1	—
22	연 성	12	40	67	91	81	43	26	48	57	77	73	48	24	18	21	15	10	3	1	—	2	—
23	와동일치의모후	22	32	76	107	128	83	76	70	63	86	106	97	65	31	34	24	11	12	1	—	—	—
24	원 곡	21	42	45	82	121	97	113	95	76	85	94	123	87	51	38	24	14	7	2	—	2	—
25	월 피 동	34	45	79	126	264	129	99	75	83	125	158	135	80	46	32	35	23	5	1	1	—	—
26	장 곡	16	30	53	92	91	45	16	31	51	77	68	35	10	12	13	6	5	2	—	—	—	—
27	철 산	74	149	170	223	330	234	286	256	253	248	257	274	221	124	70	47	36	14	9	—	4	—
28	초 지 동	19	29	57	89	111	64	63	62	68	68	92	74	58	23	29	23	10	5	1	—	—	—
29	하 안	41	62	105	120	156	146	172	151	150	144	142	155	106	57	55	43	23	10	8	1	3	—
합 계		644	1,178	1,727	2,495	4,194	2,626	2,489	2,266	2,424	2,554	2,843	2,867	1,903	1,206	912	729	411	169	65	13	36	2

안양대 리 구

구분 본당명		0~ 4세	5~ 9세	10~ 14세	15~ 19세	20~ 24세	25~ 29세	30~ 34세	35~ 39세	40~ 44세	45~ 49세	50~ 54세	55~ 59세	60~ 64세	65~ 69세	70~ 74세	75~ 79세	80~ 84세	85~ 89세	90~ 94세	95~ 99세	100세 이상	연령 미상
1	과 천	43	85	141	221	250	170	176	129	160	176	212	194	150	108	68	46	32	10	4	2	3	-
2	관 악	16	45	40	62	110	73	92	89	76	60	91	85	89	57	49	19	17	5	-	-	4	-
3	군 포	47	64	103	148	251	200	211	153	174	145	167	186	137	96	68	73	48	18	6	4	1	-
4	금 정	30	44	62	80	128	103	134	106	86	74	104	122	106	72	47	36	22	3	5	-	-	-
5	대 야 미	9	27	18	30	65	41	44	41	44	35	45	60	36	23	13	7	9	3	1	1	-	-
6	매 곡	33	36	68	135	196	156	150	102	117	124	135	178	107	68	44	25	21	11	1	1	-	-
7	명 학	8	10	24	48	82	81	76	66	49	56	60	83	66	47	43	31	16	3	3	-	-	-
8	벌 말	48	122	141	244	254	164	152	166	192	226	199	162	104	59	33	38	25	10	4	2	-	-
9	범 계	61	89	108	204	245	201	172	125	123	168	191	199	123	80	54	29	20	7	3	-	2	-
10	별 양 동	55	87	126	220	297	245	173	150	169	208	285	245	161	90	62	42	29	22	11	2	1	-
11	부곡동성요셉	21	25	12	9	28	27	29	43	32	22	25	25	23	24	9	5	3	6	2	-	-	-
12	비 산 동	41	54	76	127	176	158	183	131	132	113	118	172	132	76	51	38	16	9	5	-	2	2
13	산 본	55	112	159	244	361	281	241	173	194	224	273	275	176	104	92	55	59	24	9	2	6	-
14	석 수 동	31	41	61	116	129	123	138	100	94	104	142	141	110	66	57	36	19	6	1	-	-	-
15	수 리 동	63	90	143	156	207	124	170	158	169	175	164	165	117	79	70	72	54	25	2	-	-	-
16	오 전 동	53	103	117	180	221	195	197	159	165	167	170	172	172	107	81	55	31	17	6	3	1	-
17	왕 곡	9	25	34	27	45	32	58	45	39	37	34	51	42	28	18	18	6	3	-	-	1	-
18	용 호	34	58	107	164	275	162	148	108	128	161	177	167	113	76	57	37	25	7	2	-	3	-
19	의 왕	26	40	46	78	105	86	95	99	78	93	83	97	73	42	46	38	15	10	2	1	1	-
20	인 덕 원	63	87	98	138	285	224	254	231	168	131	203	239	162	122	63	67	34	22	3	-	-	-
21	중 앙	100	125	115	242	397	353	346	288	268	253	311	355	226	196	150	116	68	24	8	2	1	1
22	청계예수성심	19	38	39	48	59	67	54	49	50	62	64	63	63	40	28	14	12	6	-	-	-	-
23	평 촌	53	148	225	370	379	267	229	192	214	317	347	307	190	104	98	77	49	21	4	2	7	-
24	포 일	34	62	56	95	165	128	113	104	75	80	123	142	85	43	30	26	12	7	1	1	3	-
25	하 우 현	-	2	2	8	2	6	7	4	6	2	11	11	6	4	1	3	1	-	-	-	1	-
26	호 계 동	30	53	101	134	204	194	199	134	133	134	171	222	138	103	45	36	21	6	5	1	1	-
27	호 평	56	89	125	186	228	181	194	166	186	183	169	164	134	54	41	30	17	9	4	2	4	2
합 계		1,038	1,761	2,347	3,714	5,144	4,042	4,035	3,311	3,321	3,530	4,074	4,282	3,041	1,968	1,418	1,069	681	294	92	26	42	5

용인대리구

본당명	구분		0~4세	5~9세	10~14세	15~19세	20~24세	25~29세	30~34세	35~39세	40~44세	45~49세	50~54세	55~59세	60~64세	65~69세	70~74세	75~79세	80~84세	85~89세	90~94세	95~99세	100세 이상	연령 미상
	가	남	11	11	15	25	27	33	32	34	32	21	26	32	25	27	20	21	10	3	1	—	1	—
2	구	성	64	115	170	179	237	148	203	276	299	251	199	168	180	190	240	159	68	25	4	1	—	—
3	기흥성바오로		20	41	27	21	46	48	55	62	47	46	38	41	59	44	34	17	11	6	2	—	1	—
4	동백성마리아		40	120	135	103	100	61	65	125	177	163	95	79	51	53	41	33	25	6	1	—	1	—
5	동백성요셉		32	85	106	104	109	69	77	76	150	140	110	88	66	45	41	32	15	3	1	1	3	—
6	동천성바오로		66	108	160	151	166	126	141	198	204	172	140	138	113	124	88	74	23	6	2	—	3	—
7	모 전 동		16	26	48	73	95	46	57	56	44	71	64	62	46	30	24	16	11	6	2	—	6	—
8	모 현		17	60	70	64	148	88	78	101	92	81	71	78	54	69	48	30	22	9	2	1	4	—
9	문 호 리		3	14	20	19	16	20	17	21	22	24	13	33	23	31	25	8	3	2	—	—	—	—
10	반 월 성		3	9	13	6	22	19	27	20	28	20	23	30	29	35	34	27	16	7	—	—	—	—
11	백 암		4	5	12	18	27	31	38	30	23	31	34	54	34	31	16	17	17	1	—	—	—	—
12	보라동성가정		60	129	158	147	176	87	162	180	237	191	124	123	128	108	99	93	33	14	4	1	—	—
13	보 정		63	136	195	155	146	109	151	221	255	186	130	110	127	132	154	88	45	11	7	—	—	—
14	북 여 주		20	20	25	42	95	55	67	78	55	63	59	68	58	37	43	48	19	5	1	1	2	1
15	삼 가 동		17	31	27	35	48	34	39	48	36	44	39	30	34	30	29	11	8	5	—	—	2	—
16	상하성모세		22	54	81	87	127	70	95	79	131	124	88	66	70	47	60	36	18	10	2	—	—	—
17	상 현 동		96	200	244	297	291	183	242	316	411	351	266	212	210	219	229	163	57	24	9	—	8	—
18	성북동성마리아요셉		76	138	139	123	177	118	198	296	253	198	162	152	182	228	175	138	48	23	6	1	1	—
19	송 전		10	14	22	21	46	38	37	35	36	27	41	42	34	26	29	22	11	3	—	1	1	—
20	수 지		60	154	194	272	262	120	197	239	297	298	237	143	102	124	103	97	57	18	6	—	3	—
21	신 갈		41	119	127	173	231	128	162	215	215	197	174	160	108	96	107	71	31	14	5	1	—	—
22	신 둔		15	32	38	41	58	41	30	32	37	57	41	33	32	25	17	12	2	3	3	—	—	—
23	신 봉 동		38	123	117	144	144	95	111	164	218	199	163	131	114	124	135	94	37	9	5	2	2	—
24	아 미 동		14	31	59	56	73	46	46	48	44	64	55	69	31	29	31	20	12	2	—	—	—	—
25	양 동		2	5	4	5	13	21	34	21	23	18	16	23	28	21	16	18	10	4	1	—	1	—
26	양 수 리		5	15	11	23	27	14	22	25	19	21	30	26	38	24	27	19	6	2	1	1	—	—
27	양 지		19	37	38	76	70	82	60	55	48	86	76	87	67	43	31	28	16	5	1	1	1	—
28	양 평		22	54	61	80	111	105	102	112	93	87	107	122	115	99	100	65	27	14	2	2	—	—
29	여 주		16	42	78	82	156	121	101	93	96	106	86	107	88	47	61	37	22	8	5	—	2	1
30	용 문		21	31	40	38	88	53	73	79	64	64	80	81	108	81	68	44	26	9	10	1	1	—
31	용 인		34	86	92	135	234	140	101	128	125	148	131	139	99	64	65	56	27	12	—	2	4	—
32	원 삼		6	12	15	10	26	20	23	19	32	21	16	36	32	16	14	15	2	3	—	—	—	—
33	이 천		48	57	92	116	257	197	141	124	125	111	137	167	101	85	52	51	23	9	3	1	1	—
34	이 현		33	88	104	94	99	56	70	126	135	119	89	70	61	69	64	42	24	7	2	1	—	—
35	장 호 원		22	37	50	50	74	65	73	69	61	56	61	90	60	34	56	38	22	7	1	1	—	—
36	점 동		4	17	34	42	34	22	22	21	15	21	15	26	22	19	16	13	8	1	—	—	—	—
37	죽 전		64	91	149	160	177	118	137	176	199	171	143	117	99	89	85	84	29	17	5	1	4	—
38	죽전동하늘이문		42	103	112	105	89	60	74	103	149	113	103	90	66	79	62	49	25	7	—	—	3	—
39	천리요셉		10	22	36	19	29	32	29	29	35	26	35	35	41	25	19	9	9	3	—	—	—	—
40	청덕성모승천		26	43	34	32	59	49	51	89	74	45	52	66	50	60	35	22	11	2	—	—	—	—
합 계			1,182	2,515	3,152	3,423	4,410	2,968	3,440	4,219	4,636	4,232	3,569	3,424	2,985	2,759	2,593	1,917	886	325	94	21	55	2

평택대리구

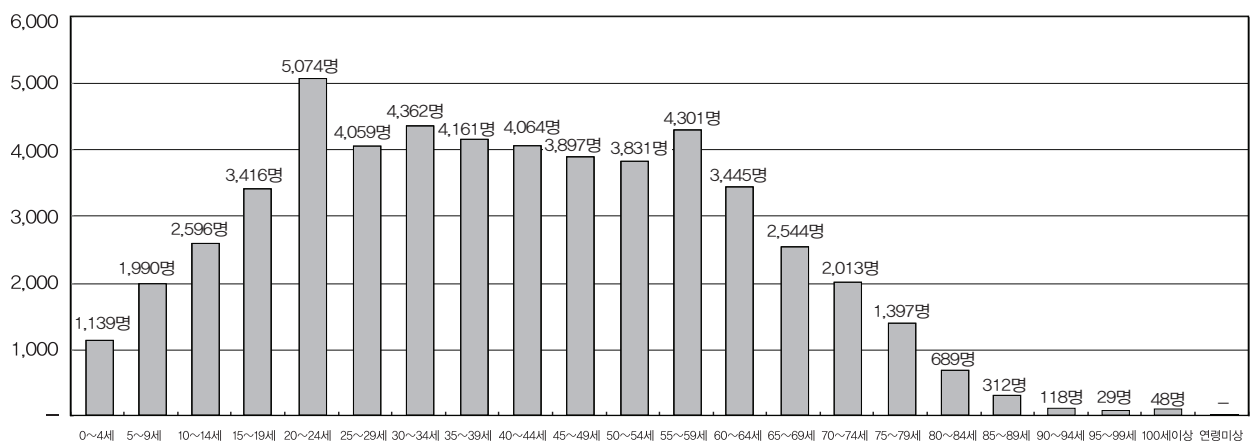
구분 본당명	0~ 4세	5~ 9세	10~ 14세	15~ 19세	20~ 24세	25~ 29세	30~ 34세	35~ 39세	40~ 44세	45~ 49세	50~ 54세	55~ 59세	60~ 64세	65~ 69세	70~ 74세	75~ 79세	80~ 84세	85~ 89세	90~ 94세	95~ 99세	100세 이상	연령 미상
1 갈 곳 동	48	89	104	112	170	89	114	136	165	112	108	93	60	47	51	35	19	4	2	—	3	—
2 공 도	37	71	65	48	92	47	76	104	107	68	61	62	54	52	31	17	18	7	1	1	1	—
3 궁 리	7	23	11	23	30	25	41	24	29	23	27	28	27	23	13	23	5	6	—	—	—	—
4 기 산	30	61	72	45	72	38	47	79	81	60	52	38	37	17	13	10	9	3	2	—	—	—
5 기안성바오로	21	59	58	76	91	62	81	97	94	74	81	59	65	66	35	24	10	1	1	—	—	—
6 남 양	30	56	46	70	76	78	75	85	83	81	60	86	56	51	44	39	28	8	1	—	2	—
7 대 천 동	28	62	84	150	214	126	156	121	117	148	153	126	99	58	56	48	33	9	3	—	—	—
8 던 지 실	10	14	20	29	41	39	43	42	31	27	32	51	41	31	31	21	18	8	2	1	2	—
9 동탄능동	58	138	128	115	111	75	96	152	154	115	102	67	49	31	27	19	6	5	1	—	—	—
10 동탄부활	43	142	175	140	143	74	103	130	181	158	104	98	51	40	16	15	12	4	2	—	—	—
11 동탄숲속	74	184	220	195	140	65	135	216	234	234	122	88	64	51	32	20	23	4	1	1	7	—
12 마 도	1	2	13	12	29	32	30	47	44	38	35	25	23	23	20	23	13	3	2	—	—	—
13 모 산 골	15	21	27	37	56	40	43	46	35	38	45	36	34	20	21	16	8	1	1	—	1	1
14 미 리 내	6	17	5	13	16	25	23	28	16	26	26	27	26	17	14	19	18	4	3	3	1	—
15 미양성요한리야비안네	19	26	22	42	47	34	45	59	49	49	34	53	44	24	25	24	14	6	1	1	3	—
16 발 안	38	40	50	79	87	69	77	96	103	93	78	90	60	55	38	42	30	8	1	—	3	—
17 병 점	57	90	116	122	199	123	147	190	163	138	114	114	103	66	42	33	11	5	1	—	1	—
18 봉담성체성혈	31	61	62	80	49	46	48	68	86	91	56	51	56	37	36	18	14	4	3	—	—	—
19 비 봉	2	3	6	10	38	20	21	17	10	7	18	23	23	18	21	18	9	3	—	—	—	—
20 비 전 동	42	80	146	213	274	169	162	130	159	175	177	155	97	71	51	41	20	10	1	1	—	—
21 사 강	3	6	14	22	37	28	41	27	30	31	34	30	29	30	25	22	12	4	4	1	—	—
22 서 신	6	10	11	22	36	34	38	27	19	20	25	23	42	26	22	31	18	5	3	1	—	—
23 서 정 동	46	92	88	139	213	143	156	163	133	121	149	161	104	72	50	40	26	9	5	1	2	—
24 세 교 동	7	25	47	72	41	38	30	38	35	66	43	26	21	15	8	11	7	4	2	—	1	—
25 세 마	31	60	45	39	92	68	81	86	73	64	52	61	42	33	23	28	11	2	3	—	2	—
26 송 서	3	9	17	13	23	21	17	13	13	19	23	28	24	21	29	22	18	4	—	—	—	—
27 송 탄	23	36	39	65	114	107	87	75	63	65	87	100	76	56	47	48	28	11	1	1	—	—
28 송 현	33	55	82	98	133	90	116	92	126	100	107	99	59	47	43	31	26	6	2	1	—	—
29 안 녕	11	26	40	58	117	78	67	44	71	47	66	70	47	31	24	18	6	—	—	—	—	—
30 안 성	14	19	53	67	125	92	90	64	70	59	85	93	65	57	56	40	38	13	6	1	4	—
31 안 중	32	50	112	115	196	106	111	125	131	144	115	104	74	56	47	41	32	11	7	3	—	—
32 양 성	2	8	10	9	11	13	17	20	21	14	15	11	18	16	13	9	6	5	—	—	—	—
33 오 산	37	67	86	112	193	146	152	156	149	156	123	138	89	97	51	48	20	9	3	2	—	—
34 왕 립	18	29	20	44	57	35	51	39	44	54	43	44	52	43	25	36	12	2	5	—	—	—
35 은 계 동	18	51	59	96	156	54	61	70	100	98	75	73	50	27	32	24	18	3	2	—	—	—
36 정 남	13	19	17	22	29	38	31	29	30	28	27	40	37	33	19	18	8	3	—	—	1	—
37 조 암	18	38	34	54	68	72	60	89	63	56	56	66	68	58	48	38	29	12	2	—	2	—
38 죽 백 동	4	5	8	10	14	4	9	12	7	9	8	8	10	5	4	3	2	1	—	—	—	—
39 죽 산	1	14	22	40	52	47	45	33	37	49	54	50	49	31	36	27	24	7	2	—	3	—
40 진 사 리	27	40	56	62	73	45	47	52	61	75	61	53	34	28	12	15	7	1	3	—	2	—
41 청 북	23	36	21	25	31	24	43	46	32	26	16	25	18	20	12	9	5	4	2	1	2	—
42 팽 성	23	28	33	57	92	56	73	74	74	67	63	69	67	51	54	50	24	12	6	—	4	—
43 평 택	29	42	76	99	131	122	123	111	123	93	109	123	83	80	77	68	25	11	7	2	2	—
44 포 승	15	21	16	12	35	18	37	40	29	28	18	21	23	21	13	13	5	2	—	—	1	—
45 향 남	26	51	61	64	57	37	52	63	68	47	57	66	49	27	30	23	12	4	—	1	2	—
합 계	1,060	2,076	2,497	3,027	4,101	2,792	3,198	3,455	3,543	3,291	2,996	2,952	2,299	1,779	1,417	1,218	737	248	94	23	52	1

기 타

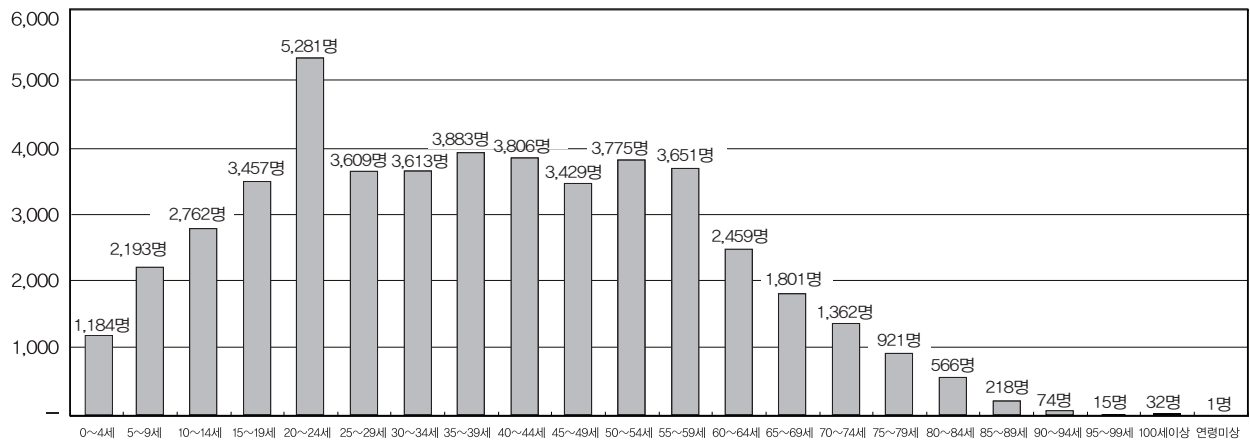
구분 본당명	0~4세	5~9세	10~14세	15~19세	20~24세	25~29세	30~34세	35~39세	40~44세	45~49세	50~54세	55~59세	60~64세	65~69세	70~74세	75~79세	80~84세	85~89세	90~94세	95~99세	100세 이상	연령 미상
1 최 양 업	-	-	-	-	-	9	70	81	71	44	28	7	5	2	1	-	-	-	-	-	-	-
2 복음화국	76	584	1,775	4,401	9,074	7,830	7,622	6,933	7,462	8,749	9,807	9,566	5,992	3,400	2,299	1,518	901	594	379	217	491	-
합 계	76	584	1,775	4,401	9,074	7,839	7,692	7,014	7,533	8,793	9,835	9,573	5,997	3,402	2,300	1,518	901	594	379	217	491	-

구분 대리구명	0~4세	5~9세	10~14세	15~19세	20~24세	25~29세	30~34세	35~39세	40~44세	45~49세	50~54세	55~59세	60~64세	65~69세	70~74세	75~79세	80~84세	85~89세	90~94세	95~99세	100세 이상	연령 미상
성남대리구	1,139	1,990	2,596	3,416	5,074	4,059	4,362	4,161	4,064	3,897	3,831	4,301	3,445	2,544	2,013	1,397	689	312	118	29	48	-
수원대리구	1,184	2,193	2,762	3,457	5,281	3,609	3,613	3,883	3,806	3,429	3,775	3,651	2,459	1,801	1,362	921	566	218	74	15	32	1
안산대리구	644	1,178	1,727	2,495	4,194	2,626	2,489	2,266	2,424	2,554	2,843	2,867	1,903	1,206	912	729	411	169	65	13	36	2
안양대리구	1,038	1,761	2,347	3,714	5,144	4,042	4,035	3,311	3,321	3,530	4,074	4,282	3,041	1,968	1,418	1,069	681	294	92	26	42	5
용인대리구	1,182	2,515	3,152	3,423	4,410	2,968	3,440	4,219	4,636	4,232	3,569	3,424	2,985	2,759	2,593	1,917	886	325	94	21	55	2
평택대리구	1,060	2,076	2,497	3,027	4,101	2,792	3,198	3,455	3,543	3,291	2,996	2,952	2,299	1,779	1,417	1,218	737	248	94	23	52	1
기 타	76	584	1,775	4,401	9,074	7,839	7,692	7,014	7,533	8,793	9,835	9,573	5,997	3,402	2,300	1,518	901	594	379	217	491	-
총 계	6,323	12,297	16,856	23,933	37,278	27,935	28,829	28,309	29,327	29,726	30,923	31,050	22,129	15,459	12,015	8,769	4,871	2,160	916	344	756	11

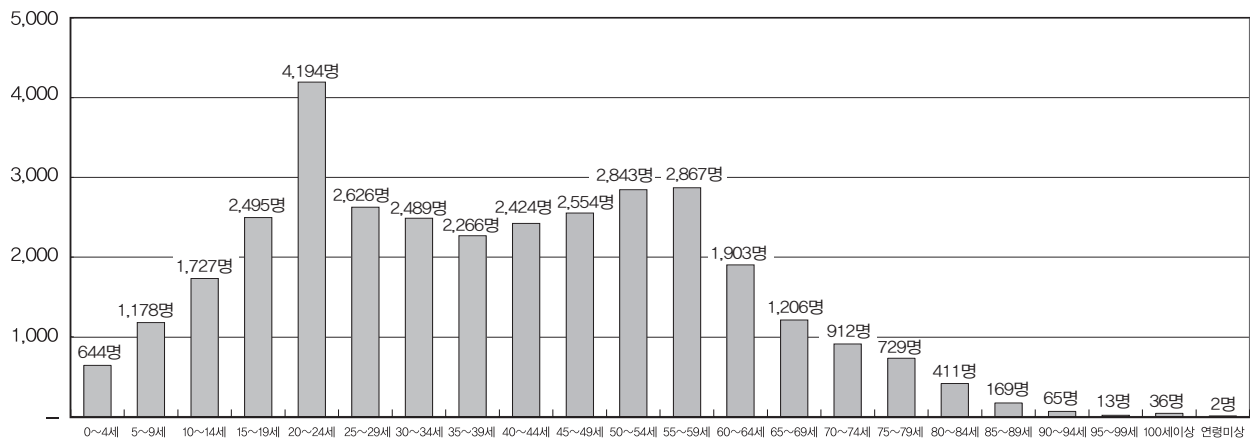
성남대리구 연령별 신자수(남자)



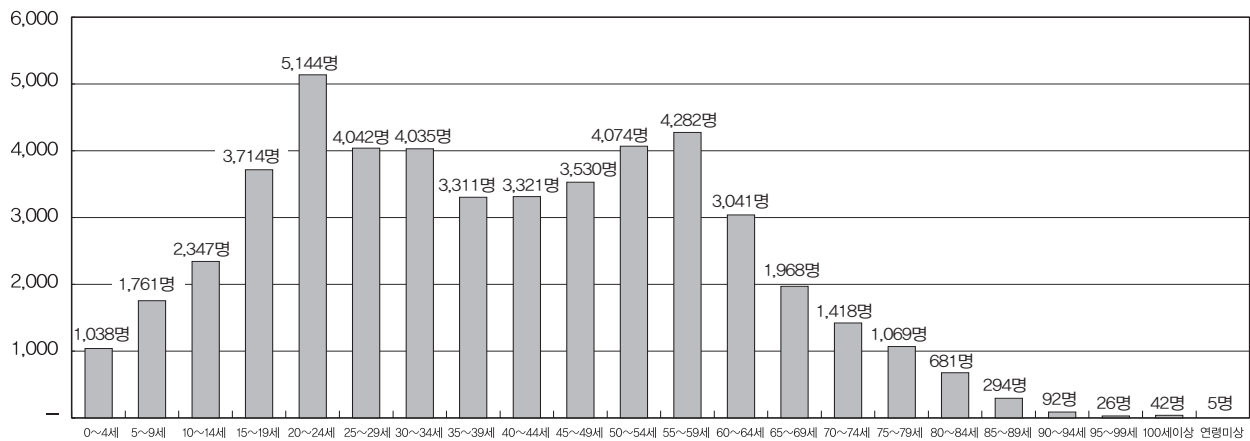
수원대리구 연령별 신자수(남자)



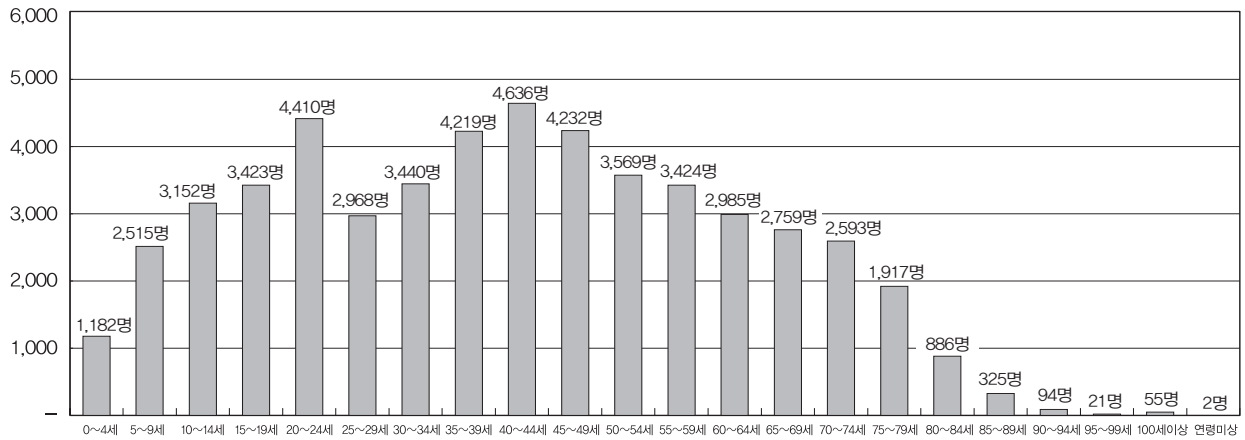
안산대리구 연령별 신자수(남자)



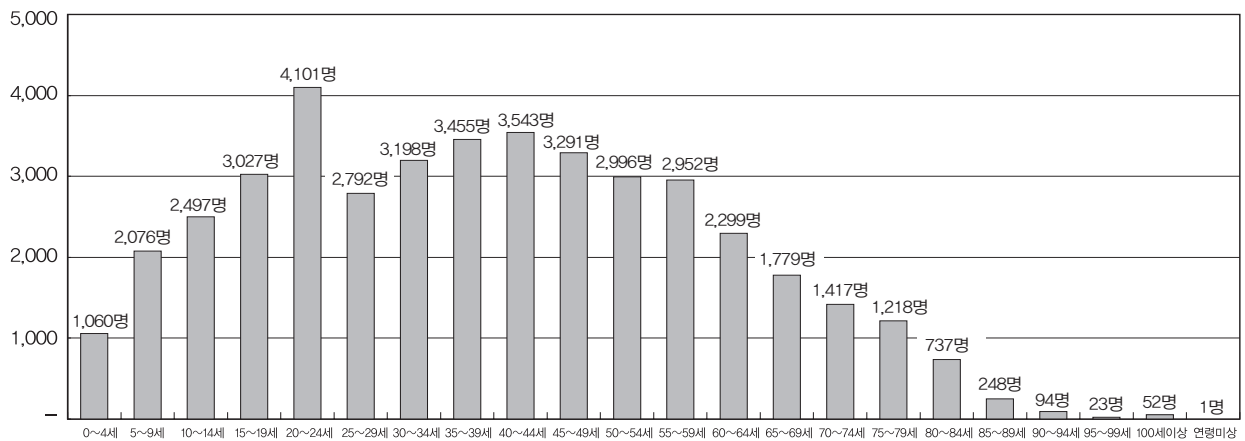
안양대리구 연령별 신자수(남자)



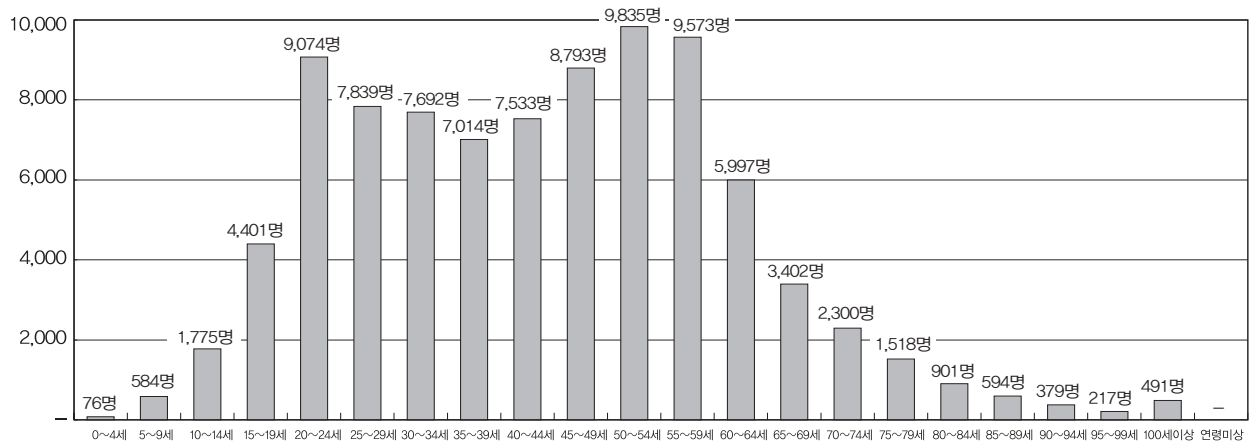
용인대리구 연령별 신자수(남자)



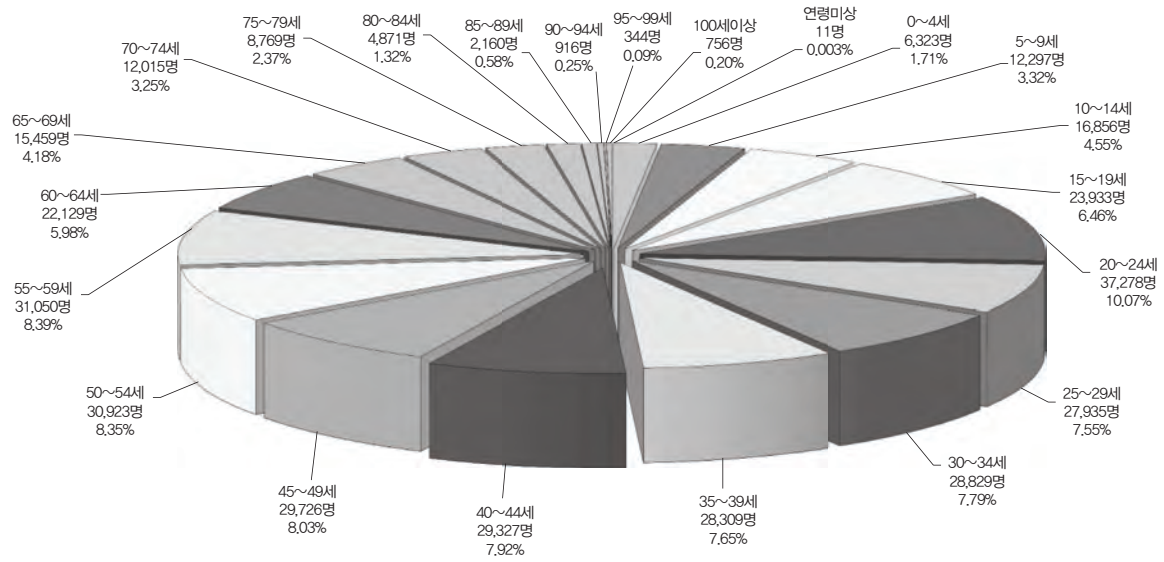
평택대리구 연령별 신자수(남자)



기타 연령별 신자수(남자)



전체 연령별 신자수(남자)



◆ Ⅱ. 신자 : 4. 신자 연령별 구분(2) - 여자

성남대리구

구분 본당명	0~ 4세	5~ 9세	10~ 14세	15~ 19세	20~ 24세	25~ 29세	30~ 34세	35~ 39세	40~ 44세	45~ 49세	50~ 54세	55~ 59세	60~ 64세	65~ 69세	70~ 74세	75~ 79세	80~ 84세	85~ 89세	90~ 94세	95~ 99세	100세 이상	연령 미상
1 곤 지 암	22	22	28	44	46	39	58	67	83	70	77	83	72	57	54	34	26	11	5	1	2	-
2 광 남 동	25	43	50	53	68	46	66	126	127	83	88	113	97	78	56	34	24	18	15	2	1	-
3 광 주	51	64	96	117	127	142	191	225	217	187	210	209	188	149	133	83	61	26	9	3	3	-
4 구 산	35	32	19	26	17	25	52	68	47	23	36	47	46	21	12	8	7	8	-	-	5	1
5 능 평	51	59	53	84	97	111	177	170	144	131	181	256	215	153	91	73	51	36	10	4	1	-
6 단 대 동	33	52	61	115	150	165	217	221	180	186	223	306	208	157	116	101	85	37	18	4	1	-
7 도 척	8	16	24	18	27	42	37	34	37	54	56	51	45	45	29	36	34	30	18	4	1	-
8 도촌동성베드로	13	23	23	21	31	41	50	54	56	47	84	61	48	42	18	21	17	11	4	-	-	-
9 분당성루카	41	97	123	188	219	282	301	294	390	388	383	378	241	221	179	143	129	73	22	5	-	-
10 분당성마르코	94	137	145	205	247	327	485	505	402	394	449	550	364	238	163	138	101	65	25	5	6	-
11 분당성마리아	36	98	112	177	142	143	170	255	326	318	272	197	143	143	103	105	89	52	29	5	8	-
12 분당성마태오	107	203	307	380	442	492	728	735	854	858	772	658	440	408	299	270	190	121	51	7	15	-
13 분당성바오로	58	129	172	265	296	285	309	335	409	447	495	459	284	217	161	139	92	64	20	5	3	-
14 분당성요한	110	254	497	550	603	608	572	710	1,024	1,071	960	760	499	387	319	293	195	117	60	8	8	-
15 상 대 원	6	29	38	46	66	76	71	53	61	98	102	109	122	79	69	54	34	27	11	3	-	-
16 서 부	1	4	4	11	20	20	19	19	15	18	17	34	41	27	17	15	6	3	3	-	1	-
17 성 남 동	24	59	58	86	159	197	246	204	184	194	266	308	217	160	116	102	68	38	14	5	-	-
18 수 진 동	16	17	27	45	57	60	71	66	76	74	92	110	97	105	73	69	56	28	14	3	-	-
19 신 장	50	69	94	103	142	150	238	213	227	216	232	292	249	172	153	108	72	47	20	3	7	-
20 신 흥 동	31	64	72	93	113	141	152	171	160	157	187	197	177	139	121	93	75	24	12	6	1	-
21 오 포	14	44	55	49	41	43	67	102	115	91	74	82	84	64	46	45	14	18	6	-	-	-
22 은행동성가정	9	39	57	81	93	86	94	101	135	124	135	162	101	103	98	73	43	31	7	-	-	-
23 초 월	19	30	48	43	57	45	53	79	98	94	80	83	70	84	49	36	18	16	10	1	1	-
24 태 평 동	14	19	29	37	56	70	90	86	65	67	82	79	88	82	60	40	30	15	6	1	-	-
25 퇴 촌	23	32	62	48	37	38	59	74	75	66	81	98	123	101	62	39	18	22	14	3	1	-
26 관교성경대전안드레아	65	110	111	93	158	174	217	285	280	223	256	259	164	105	52	36	42	23	12	3	1	-
27 관교성프란치스코	61	127	143	164	180	173	218	281	301	305	265	284	169	105	57	53	39	16	9	1	8	-
28 풍 산	21	38	39	46	33	43	47	74	92	62	71	63	60	39	26	23	20	13	-	-	1	-
29 하남성경하상바오로	47	81	97	119	123	116	200	214	231	182	202	251	191	173	82	76	52	31	17	3	1	-
합 계	1,085	1,991	2,644	3,307	3,847	4,180	5,255	5,821	6,411	6,228	6,428	6,539	4,843	3,854	2,814	2,340	1,688	1,021	441	85	76	1

수원대리구

본당명	구분	0~	5~	10~	15~	20~	25~	30~	35~	40~	45~	50~	55~	60~	65~	70~	75~	80~	85~	90~	95~	100세	연령
		4세	9세	14세	19세	24세	29세	34세	39세	44세	49세	54세	59세	64세	69세	74세	79세	84세	89세	94세	99세	이상	미상
1	고 등 동	15	26	28	32	47	59	70	90	67	61	73	82	106	82	71	46	34	21	7	1	-	-
2	고 색 동	17	24	33	43	63	73	89	80	69	100	97	86	73	42	39	40	27	11	4	1	-	-
3	광교1동	45	129	128	98	104	79	101	189	243	177	147	98	46	46	31	28	16	7	2	-	4	-
4	광교2동	35	70	51	72	68	77	126	143	110	118	98	97	80	36	35	28	21	14	1	2	2	-
5	권선2동	31	34	43	39	62	59	79	78	68	80	77	76	42	24	18	24	12	8	7	-	-	-
6	권 선 동	84	147	190	329	399	338	406	385	425	549	493	441	226	160	120	108	105	40	15	2	1	-
7	당수성령	14	30	37	40	28	20	24	46	57	54	25	27	27	19	14	14	8	9	-	-	-	-
8	동 수 원	24	38	52	51	71	77	105	109	105	80	123	165	110	101	67	61	54	24	4	6	1	-
9	망포동수심	35	80	112	160	169	114	133	188	224	239	249	179	87	58	36	43	30	15	8	3	-	-
10	매 교 동	12	31	30	67	78	86	124	166	102	115	123	152	137	97	74	57	36	24	24	-	2	-
11	매 탄 동	28	61	59	62	69	58	64	127	123	106	93	64	58	51	31	28	10	8	2	2	4	-
12	버 드 내	11	19	28	43	55	54	53	47	53	56	72	87	76	59	54	23	26	11	4	3	1	-
13	북 수 동	8	11	26	33	54	46	72	54	50	59	83	82	83	70	66	58	47	20	8	1	1	-
14	상 촌	54	90	104	133	164	99	133	186	224	233	217	141	105	101	62	61	36	27	3	2	3	-
15	서 둔 동	29	47	50	77	118	118	133	113	120	131	171	156	135	97	74	90	48	27	6	1	2	-
16	서 천 동	25	34	25	25	19	34	65	82	57	25	47	28	32	32	20	16	4	7	1	-	-	-
17	서 호	3	3	8	16	15	17	32	18	19	18	26	34	34	16	14	17	15	3	3	1	-	-
18	세 류 동	27	28	35	34	71	72	118	94	82	83	85	113	101	86	79	61	43	19	14	-	1	-
19	영통성령	42	102	110	177	197	187	178	203	258	268	248	215	112	83	62	52	57	34	19	1	1	-
20	영통성요셉	57	77	85	139	134	122	191	205	235	221	183	101	48	42	32	20	23	10	5	-	2	-
21	영통영덕	59	107	139	159	162	133	178	235	285	291	244	166	88	74	62	46	26	16	10	3	2	-
22	오목천동	12	31	49	64	56	52	64	98	93	101	88	79	74	45	42	34	25	10	6	-	1	-
23	원 천 동	49	76	89	145	177	190	235	226	212	216	241	236	162	127	80	66	52	32	9	3	2	-
24	율 전 동	54	99	174	224	224	210	225	253	331	340	331	233	138	121	101	105	59	47	23	8	2	-
25	인 계 동	46	60	95	89	105	100	128	150	173	167	126	130	88	59	35	36	20	16	2	1	-	-
26	일 월	43	90	128	184	157	133	160	179	271	285	214	163	119	73	58	56	30	18	8	-	3	-
27	입 북 동	11	10	5	15	13	16	33	30	24	23	22	33	15	13	5	6	7	1	1	-	-	-
28	정자꽃미	63	130	174	203	204	172	178	260	384	364	313	211	135	108	97	85	58	26	9	1	-	-
29	정자동주교좌	53	130	101	101	148	176	218	268	201	243	232	243	177	140	117	95	53	28	13	4	1	1
30	조원동주교좌	38	61	81	117	161	180	217	200	194	191	209	289	249	190	174	130	140	79	40	6	-	-
31	조원솔대	28	68	101	139	209	131	125	151	219	272	239	189	107	93	78	66	71	37	22	6	2	-
32	지 동	33	42	79	113	137	149	148	162	158	192	188	217	151	125	122	83	54	28	14	1	2	-
33	칠 보	24	40	52	73	112	81	74	85	110	120	129	95	51	45	29	34	27	12	6	1	-	-
34	호매실동	10	11	9	6	13	19	30	34	16	16	22	24	13	12	5	3	7	-	-	-	-	-
35	화 서 동	45	58	74	115	145	126	170	148	178	158	199	223	145	123	107	80	59	34	14	3	1	-
36	흥 덕	57	85	82	93	89	97	133	203	202	159	129	113	72	60	41	31	19	13	5	4	-	-
합 계		1,221	2,179	2,666	3,510	4,097	3,754	4,612	5,285	5,742	5,911	5,656	5,068	3,502	2,710	2,152	1,831	1,359	736	319	67	41	1

안산대리구

구분 본당명		0~4세	5~9세	10~14세	15~19세	20~24세	25~29세	30~34세	35~39세	40~44세	45~49세	50~54세	55~59세	60~64세	65~69세	70~74세	75~79세	80~84세	85~89세	90~94세	95~99세	100세 이상	연령 미상
1	감 골	24	49	58	88	128	106	87	80	101	140	149	111	81	45	41	56	30	17	7	2	1	-
2	고 잔	11	26	43	61	69	65	76	72	71	88	73	79	49	30	22	13	18	14	4	-	-	-
3	광 명	32	49	46	105	132	142	218	221	198	194	190	266	204	152	137	109	90	41	23	6	2	-
4	광 문	15	29	22	34	52	61	69	59	67	57	74	92	54	36	42	25	25	8	4	-	1	-
5	광 북	32	31	54	99	122	131	147	139	130	164	184	206	132	106	111	61	61	29	16	-	1	-
6	군 자	11	37	37	56	68	84	84	77	102	97	141	122	67	55	54	48	27	16	9	-	1	-
7	능곡동성가정	10	23	38	37	20	25	31	50	66	55	34	38	27	22	20	33	12	8	2	1	1	-
8	대 학 동	11	34	47	61	73	75	74	84	93	119	121	91	78	58	30	41	30	13	8	1	1	-
9	목 감	15	19	27	30	56	32	58	62	47	53	62	83	56	40	33	35	37	17	10	2	-	-
10	반월성마리아	10	22	26	30	37	59	54	51	60	60	61	84	71	50	51	35	33	10	4	1	-	-
11	본오동성요한세례자	23	42	73	122	171	147	127	131	168	212	242	201	114	108	103	114	69	49	16	5	1	-
12	상 록 수	24	51	59	98	116	80	82	103	144	165	138	96	65	75	74	53	49	26	6	3	1	-
13	선부동성가정	17	21	53	65	116	95	63	69	82	120	150	100	72	47	50	49	38	14	8	3	2	-
14	성 포 동	27	51	51	103	95	115	112	102	140	169	189	172	93	50	45	50	50	30	7	3	2	-
15	소 하 동	46	120	94	93	121	113	158	209	206	161	183	219	151	105	84	55	54	31	13	3	6	-
16	시화성바오로	52	85	146	238	269	214	198	246	332	394	369	227	140	138	107	117	78	31	12	5	8	-
17	시화성베드로	12	24	29	35	60	53	71	76	70	81	91	83	44	38	38	27	27	11	6	-	-	-
18	안산성마르코	14	18	45	51	58	47	66	86	89	75	65	83	81	65	75	57	35	18	5	1	-	-
19	안산성마리아	12	32	61	82	85	89	71	54	104	125	124	116	40	21	23	24	21	10	1	-	2	-
20	안산성안나	10	29	46	54	59	41	37	58	75	86	57	74	28	17	25	13	7	7	2	-	-	-
21	안산성요셉	13	22	16	37	56	37	54	41	41	65	67	69	31	26	31	20	23	16	5	1	2	-
22	연 성	9	38	61	101	88	37	41	57	128	145	91	54	39	38	41	28	21	12	6	-	2	-
23	와동일치의모후	18	29	59	96	104	93	87	70	118	144	147	129	78	78	60	66	61	32	14	2	4	-
24	원 곡	18	33	48	82	107	82	110	82	116	123	166	167	101	66	71	64	37	16	5	1	1	-
25	월 피 동	31	52	77	127	164	122	116	108	165	205	230	163	102	61	85	88	63	38	14	-	1	-
26	장 곡	13	25	58	63	68	27	34	62	102	120	72	36	21	17	29	23	6	7	2	-	1	-
27	철 산	86	156	186	220	241	274	363	422	440	413	391	474	284	180	116	104	83	51	16	3	9	-
28	초 지 동	30	40	51	73	74	62	61	97	118	143	120	98	72	50	53	31	36	12	7	4	1	-
29	하 안	45	78	111	143	140	149	237	198	235	225	236	258	147	137	105	112	109	42	21	6	3	-
합 계		671	1,265	1,722	2,484	2,949	2,657	2,986	3,166	3,808	4,198	4,217	3,991	2,522	1,911	1,756	1,551	1,230	626	253	53	54	-

안양대 리 구

본당명	구분	0~	5~	10~	15~	20~	25~	30~	35~	40~	45~	50~	55~	60~	65~	70~	75~	80~	85~	90~	95~	100세	연령
		4세	9세	14세	19세	24세	29세	34세	39세	44세	49세	54세	59세	64세	69세	74세	79세	84세	89세	94세	99세	이상	미상
1	과 천	49	80	118	208	241	193	196	220	268	366	351	281	202	143	115	86	77	53	22	5	3	-
2	관 악	16	36	39	80	122	95	124	133	107	111	138	122	127	67	61	54	41	18	6	1	3	-
3	군 포	49	60	100	121	196	190	295	207	222	269	258	287	196	141	157	125	115	43	20	4	4	-
4	금 정	19	38	69	68	104	115	121	150	119	133	172	212	122	92	84	58	45	19	14	1	-	-
5	대 야 미	10	27	32	34	31	44	59	54	58	50	76	75	46	24	22	27	17	7	3	2	1	-
6	매 곡	25	54	75	146	132	146	148	127	172	194	228	248	124	79	67	62	58	37	3	6	1	-
7	명 학	12	21	24	31	48	79	75	72	72	63	109	126	92	79	65	62	49	18	6	2	2	-
8	별 말	39	113	166	212	178	159	202	258	347	388	282	225	141	83	81	82	48	31	14	4	2	-
9	범 계	45	92	117	175	197	209	209	204	230	313	287	272	161	94	54	60	57	33	10	1	2	-
10	별 양 동	46	104	122	203	284	237	227	205	330	407	456	370	173	130	89	94	87	46	23	6	1	-
11	부곡동성요셉	16	28	25	20	21	28	43	56	32	33	42	53	40	20	16	10	10	6	5	-	-	-
12	비 산 동	36	87	61	110	174	156	192	172	202	209	228	229	179	99	88	74	50	31	13	3	1	1
13	산 본	49	98	151	226	282	293	267	262	346	404	445	390	211	147	134	136	152	62	22	5	3	-
14	석 수 동	21	43	72	100	128	151	142	131	164	193	198	199	155	113	84	79	46	39	11	1	-	-
15	수 리 동	46	104	121	152	148	170	205	221	321	286	261	237	154	127	125	133	100	49	18	6	1	-
16	오 전 동	38	93	122	177	194	190	226	240	266	295	279	298	193	123	95	92	69	25	18	5	1	-
17	왕 곡	6	6	26	32	48	53	51	51	54	62	53	74	48	46	27	24	14	8	2	2	-	-
18	용 호	24	67	104	183	194	187	192	181	256	280	282	234	131	116	66	81	51	26	4	1	-	-
19	의 왕	20	41	57	76	100	92	105	130	116	115	150	131	93	77	77	75	73	28	6	1	1	-
20	인 덕 원	59	86	109	142	184	241	296	251	229	239	338	371	245	171	151	128	81	49	15	1	1	-
21	중 앙	57	100	159	248	326	365	370	380	388	424	471	535	357	293	260	237	185	87	33	9	3	-
22	청계예수성심	9	27	48	48	54	67	72	85	91	69	90	96	79	68	42	32	24	18	1	2	-	-
23	평 촌	53	139	197	353	367	281	290	281	468	589	520	411	211	167	128	126	92	47	18	5	7	-
24	포 일	45	73	47	83	129	142	140	138	115	168	187	179	103	51	58	48	44	27	15	2	2	-
25	하 우 현	2	2	2	6	5	5	9	8	5	5	11	10	11	3	5	3	3	6	3	-	-	-
26	호 계 동	35	59	81	144	192	163	231	152	183	240	277	313	176	105	80	67	53	29	16	5	3	-
27	호 평	59	93	125	165	179	219	250	252	306	284	277	285	145	102	82	99	74	37	19	2	13	-
합 계		885	1,771	2,369	3,543	4,258	4,270	4,737	4,621	5,467	6,189	6,466	6,263	3,915	2,760	2,313	2,154	1,715	879	340	82	55	1

용인대리구

본당명	구분	0~	5~	10~	15~	20~	25~	30~	35~	40~	45~	50~	55~	60~	65~	70~	75~	80~	85~	90~	95~	100세	연령
		4세	9세	14세	19세	24세	29세	34세	39세	44세	49세	54세	59세	64세	69세	74세	79세	84세	89세	94세	99세	이상	미상
1	가 남	11	10	16	23	25	18	37	42	22	23	27	49	34	34	50	28	33	25	10	6	3	-
2	구 성	72	114	154	224	173	161	251	355	418	365	279	270	295	355	280	159	94	50	15	12	4	-
3	기흥성바오로	25	30	31	25	27	35	64	75	68	52	49	78	72	60	33	20	13	11	1	1	1	-
4	동백성마리아	40	96	146	169	101	63	123	218	280	230	126	107	81	103	67	61	29	17	5	3	7	1
5	동백성요셉	32	86	130	110	106	71	105	168	257	215	122	123	89	81	57	37	32	23	6	4	5	-
6	동천성바오로	46	110	159	164	130	134	159	277	323	253	217	193	190	151	107	85	34	29	16	2	4	-
7	모 전 동	14	40	50	53	55	42	46	79	96	98	99	85	62	45	43	37	18	12	6	3	5	-
8	모 현	19	50	71	80	59	68	86	118	139	115	116	102	109	82	71	52	53	31	21	6	5	-
9	문 호 리	3	16	15	23	19	14	20	29	25	21	30	38	45	39	22	13	6	4	3	-	-	-
10	반 월 성	6	8	8	6	19	19	29	21	16	24	16	43	53	48	44	60	49	20	11	5	-	-
11	백 암	7	6	7	20	30	48	34	25	18	42	52	50	45	39	32	39	21	21	9	2	-	-
12	보라동성가정	52	113	149	134	141	106	185	276	339	250	168	197	194	175	143	96	43	28	12	4	-	-
13	보 정	62	170	168	132	125	113	198	353	410	313	183	181	210	218	194	105	50	20	16	7	2	-
14	북 여 주	16	22	30	43	41	62	64	78	59	70	76	101	72	68	56	65	45	31	18	4	4	-
15	삼 가 동	13	23	37	52	43	37	53	73	58	60	67	61	44	35	31	38	13	8	4	-	2	-
16	상하성모세	17	55	80	111	73	54	90	134	171	178	116	119	102	124	72	58	36	20	3	3	-	-
17	상 현 동	103	226	251	301	225	197	292	507	622	503	353	318	355	384	284	140	93	57	20	7	6	-
18	성북동성마리아요셉	67	136	135	152	127	134	247	409	358	276	238	261	352	338	207	106	60	40	20	7	4	-
19	송 전	14	19	18	27	33	44	42	33	36	38	67	43	51	40	28	26	43	17	7	-	1	-
20	수 지	57	158	206	300	216	171	248	380	494	450	295	190	198	184	204	172	87	43	20	9	2	-
21	신 갈	45	93	149	181	183	162	212	277	330	340	245	203	181	182	166	124	54	32	15	2	1	-
22	신 둔	12	23	31	43	34	25	33	51	71	62	66	39	33	32	22	19	15	9	6	1	4	-
23	신 봉 동	39	115	153	148	113	92	168	247	331	279	203	174	186	210	159	97	52	19	12	2	4	-
24	아 미 동	24	30	63	73	61	43	64	66	81	85	67	67	51	35	51	36	27	7	4	-	-	-
25	양 동	1	5	4	4	18	19	19	18	19	14	20	21	34	29	25	24	10	8	4	2	1	-
26	양 수 리	6	15	23	22	20	20	27	26	34	33	43	47	41	54	32	17	15	10	3	2	-	-
27	양 지	12	33	39	62	76	63	60	87	94	112	99	96	61	56	38	43	29	17	8	2	1	-
28	양 평	30	49	42	76	92	94	103	117	120	119	144	179	168	133	130	98	83	40	17	5	1	-
29	여 주	14	44	78	102	106	114	115	138	142	170	154	150	112	99	74	78	48	32	20	4	4	1
30	용 문	12	24	32	41	47	58	85	92	105	75	98	132	138	103	103	81	68	35	24	5	8	-
31	용 인	38	70	82	131	140	121	147	162	183	194	201	188	126	121	105	80	54	27	14	3	6	-
32	원 삼	3	10	18	18	10	28	24	23	31	21	30	50	34	29	27	22	27	13	7	1	-	-
33	이 천	32	69	79	122	136	164	144	173	203	188	223	244	162	107	79	95	72	45	18	-	6	-
34	이 현	34	64	104	118	93	50	96	165	195	193	117	104	96	109	87	48	30	18	6	3	-	-
35	장 호 원	18	25	32	60	65	67	74	73	81	79	103	103	69	71	69	95	57	33	12	-	-	-
36	점 동	-	13	21	44	28	29	28	11	17	23	22	33	28	29	31	26	18	15	8	-	-	-
37	죽 전	80	96	116	145	156	104	223	287	321	237	212	181	150	171	122	85	54	31	18	2	4	-
38	죽전동하늘예문	40	102	98	96	97	63	104	177	199	183	127	127	106	122	91	54	45	15	7	2	4	-
39	천리요셉	6	18	20	29	38	17	36	30	66	64	108	130	95	73	61	54	45	28	8	4	5	-
40	청덕성모승천	25	59	43	31	43	61	81	115	103	70	72	99	94	81	45	44	12	11	8	-	3	-
합 계		1,147	2,445	3,088	3,695	3,324	2,985	4,216	5,985	6,935	6,117	5,050	4,976	4,618	4,449	3,542	2,617	1,667	952	442	125	107	2

평택대리구

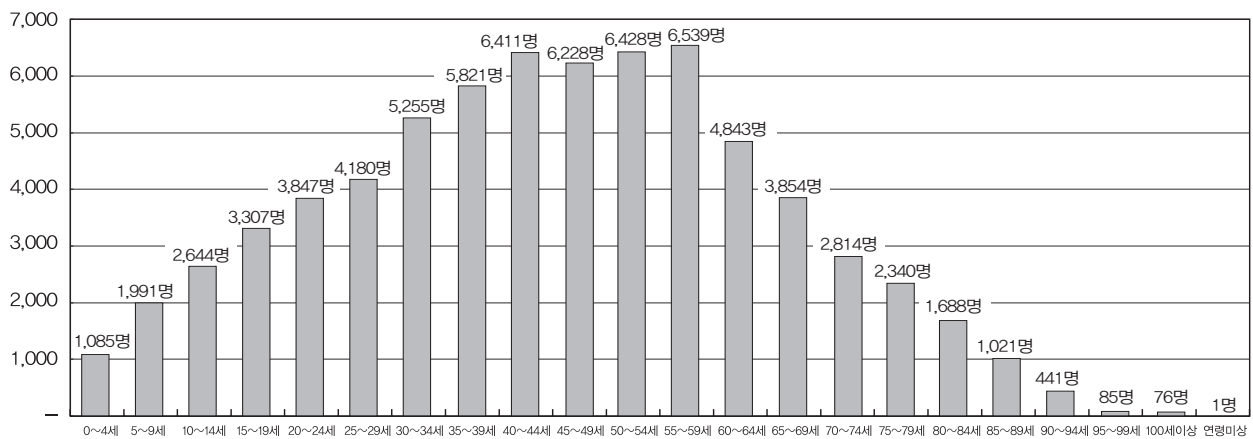
구분 본당명	0~ 4세	5~ 9세	10~ 14세	15~ 19세	20~ 24세	25~ 29세	30~ 34세	35~ 39세	40~ 44세	45~ 49세	50~ 54세	55~ 59세	60~ 64세	65~ 69세	70~ 74세	75~ 79세	80~ 84세	85~ 89세	90~ 94세	95~ 99세	100세 이상	연령 미상
1 갈 곳 동	37	87	91	104	92	92	133	233	221	173	135	128	86	78	78	50	30	8	7	3	2	-
2 공 도	37	81	62	76	74	63	103	153	129	92	88	94	86	70	54	65	39	22	4	1	2	-
3 궁 리	15	18	8	17	22	25	34	27	25	24	31	42	26	28	29	30	21	13	5	1	-	-
4 기 산	29	57	77	57	39	37	76	108	104	76	68	62	51	27	36	22	21	8	7	-	1	-
5 기안성바오로	36	74	79	83	69	72	94	132	137	115	114	98	115	58	59	42	17	15	3	2	-	-
6 남 양	18	47	53	74	64	69	95	95	105	103	96	118	92	73	70	70	63	30	15	2	4	-
7 대 천 동	28	47	86	147	165	132	145	147	174	225	206	197	131	100	109	109	103	52	23	2	1	-
8 던 지 실	9	17	17	26	26	30	54	39	36	33	53	55	64	42	44	56	47	20	9	5	2	-
9 동탄능동	70	142	122	104	106	101	153	270	241	173	127	94	71	59	46	32	20	9	1	2	1	-
10 동탄부활	53	132	142	132	90	94	142	210	292	207	155	125	77	55	47	36	15	7	4	1	-	-
11 동탄숲속	70	168	185	178	113	117	204	366	416	282	147	142	92	68	58	49	36	10	6	1	9	-
12 마 도	2	4	13	11	25	18	19	31	19	18	36	26	33	29	30	38	32	13	3	1	-	-
13 모 산 골	15	21	39	39	43	46	48	58	49	52	65	44	43	39	40	20	21	10	9	1	-	-
14 미 리 내	7	8	6	9	13	18	18	31	11	21	29	25	35	11	30	37	55	66	30	8	-	-
15 미양성요한과리아비안타	15	20	28	44	35	38	57	57	59	56	55	57	50	27	45	59	53	25	10	2	2	-
16 발 안	43	56	53	72	79	60	94	97	97	128	118	111	101	84	79	107	70	15	10	2	5	-
17 병 점	38	83	103	127	120	136	190	250	265	213	176	183	138	98	87	52	31	21	12	1	1	-
18 봉담성체성혈	32	66	57	59	44	46	58	110	112	91	77	82	68	62	49	53	36	24	7	2	-	-
19 비 봉	4	2	9	9	22	23	10	15	14	24	26	35	34	26	31	33	33	15	3	-	-	-
20 비 전 동	36	80	155	182	214	181	190	201	271	303	283	194	116	104	108	70	40	25	8	2	3	-
21 사 강	2	6	13	32	33	19	28	25	31	45	47	40	43	51	34	47	34	18	5	2	2	1
22 서 신	4	11	10	21	26	30	33	32	15	27	27	44	54	36	43	44	27	26	8	-	3	-
23 서 정 동	34	69	93	132	161	166	176	155	189	210	209	204	131	113	94	91	67	52	15	5	1	-
24 세 교 동	5	23	34	50	45	34	41	40	79	75	67	51	26	24	27	20	15	5	7	-	1	1
25 세 마	28	58	51	44	65	59	105	121	109	88	87	88	71	56	51	36	24	12	4	1	5	1
26 송 서	5	6	18	11	19	24	17	21	18	16	30	40	37	40	45	47	31	17	8	1	1	-
27 송 탄	19	44	41	57	106	87	91	91	91	92	113	136	116	96	103	104	73	39	12	4	-	-
28 송 현	26	71	71	106	109	122	129	113	135	161	152	137	109	97	80	92	46	34	4	3	1	-
29 안 녕	13	18	39	58	61	51	63	81	92	99	95	85	61	43	45	29	18	9	4	2	-	-
30 안 성	12	26	41	85	74	68	64	72	96	91	120	146	116	99	104	104	105	44	23	5	7	-
31 안 중	30	79	92	81	92	85	121	169	210	191	147	169	99	82	88	104	79	34	16	2	3	-
32 양 성	-	11	8	12	8	11	18	16	12	22	23	22	23	20	23	25	20	11	3	1	2	-
33 오 산	40	58	73	122	135	130	179	213	192	208	175	185	154	117	113	105	66	34	8	3	2	-
34 왕 립	14	26	27	39	43	52	52	34	48	55	58	77	50	39	47	51	30	19	6	3	-	-
35 은 계 동	21	65	60	74	65	73	87	101	161	152	108	87	51	47	58	48	26	21	7	-	1	-
36 정 남	5	19	21	20	17	25	29	29	28	32	43	51	44	52	41	43	32	30	13	11	5	-
37 조 암	16	33	35	44	56	48	72	94	54	77	75	96	97	81	68	88	76	24	9	1	3	-
38 죽 백 동	-	1	5	6	14	7	13	13	6	15	13	13	12	5	11	7	7	1	-	-	-	-
39 죽 산	4	17	21	41	43	57	43	36	52	54	64	78	68	45	56	62	52	29	4	-	-	-
40 진 사 리	15	49	65	83	59	47	62	95	121	84	80	60	49	32	27	34	17	20	6	1	1	-
41 청 북	19	28	24	16	12	28	55	53	41	26	25	47	26	19	19	25	16	8	4	-	1	-
42 팽 성	21	36	34	45	55	64	89	96	100	88	77	110	77	91	100	95	60	35	12	2	-	-
43 평 택	30	40	56	100	112	140	152	117	155	169	167	184	151	131	108	124	49	40	13	2	6	-
44 포 승	13	32	12	18	23	17	40	43	32	23	29	37	36	18	25	21	16	8	4	-	1	-
45 향 남	22	46	59	43	37	34	63	92	93	70	84	81	61	49	43	52	25	12	12	2	2	-
합 계	992	2,082	2,388	2,890	2,925	2,876	3,739	4,582	4,937	4,579	4,200	4,180	3,271	2,621	2,582	2,528	1,794	990	383	90	81	3

기 타

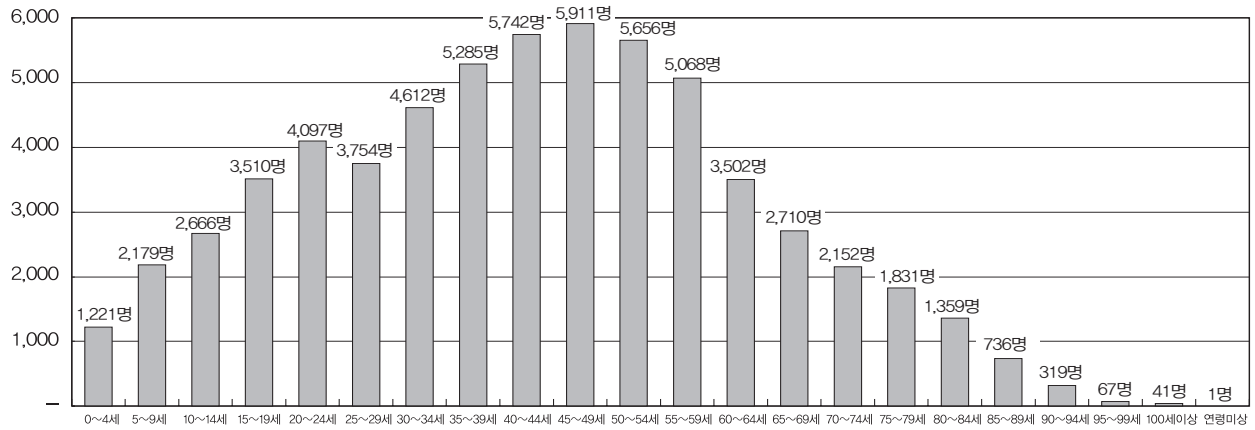
구분 본당명	0~4세	5~9세	10~14세	15~19세	20~24세	25~29세	30~34세	35~39세	40~44세	45~49세	50~54세	55~59세	60~64세	65~69세	70~74세	75~79세	80~84세	85~89세	90~94세	95~99세	100세 이상	연령 미상
1 최 양 업	-	-	-	-	-	-	-	-	-	-	-	-	-	-	-	-	-	-	-	-	-	-
2 복음화국	67	614	1,776	4,317	6,992	7,605	9,012	9,778	13,265	17,302	18,105	15,339	8,623	4,981	3,343	2,763	2,416	1,917	1,365	669	831	1
합 계	67	614	1,776	4,317	6,992	7,605	9,012	9,778	13,265	17,302	18,105	15,339	8,623	4,981	3,343	2,763	2,416	1,917	1,365	669	831	1

구분 대리구명	0~4세	5~9세	10~14세	15~19세	20~24세	25~29세	30~34세	35~39세	40~44세	45~49세	50~54세	55~59세	60~64세	65~69세	70~74세	75~79세	80~84세	85~89세	90~94세	95~99세	100세 이상	연령 미상
성남대리구	1,085	1,991	2,644	3,307	3,847	4,180	5,255	5,821	6,411	6,228	6,428	6,539	4,843	3,854	2,814	2,340	1,688	1,021	441	85	76	1
수원대리구	1,221	2,179	2,666	3,510	4,097	3,754	4,612	5,285	5,742	5,911	5,656	5,068	3,502	2,710	2,152	1,831	1,359	736	319	67	41	1
안산대리구	671	1,265	1,722	2,484	2,949	2,657	2,986	3,166	3,808	4,198	4,217	3,991	2,522	1,911	1,756	1,551	1,230	626	253	53	54	-
안양대리구	885	1,771	2,369	3,543	4,258	4,270	4,737	4,621	5,467	6,189	6,466	6,263	3,915	2,760	2,313	2,154	1,715	879	340	82	55	1
용인대리구	1,147	2,445	3,088	3,695	3,324	2,985	4,216	5,985	6,935	6,117	5,050	4,976	4,618	4,449	3,542	2,617	1,667	952	442	125	107	2
평택대리구	992	2,082	2,388	2,890	2,925	2,876	3,739	4,582	4,937	4,579	4,200	4,180	3,271	2,621	2,582	2,528	1,794	990	383	90	81	3
기 타	67	614	1,776	4,317	6,992	7,605	9,012	9,778	13,265	17,302	18,105	15,339	8,623	4,981	3,343	2,763	2,416	1,917	1,365	669	831	1
총 계	6,068	12,347	16,653	23,746	28,392	28,327	34,557	39,238	46,565	50,524	50,122	46,356	31,294	23,286	18,502	15,784	11,869	7,121	3,543	1,171	1,245	9

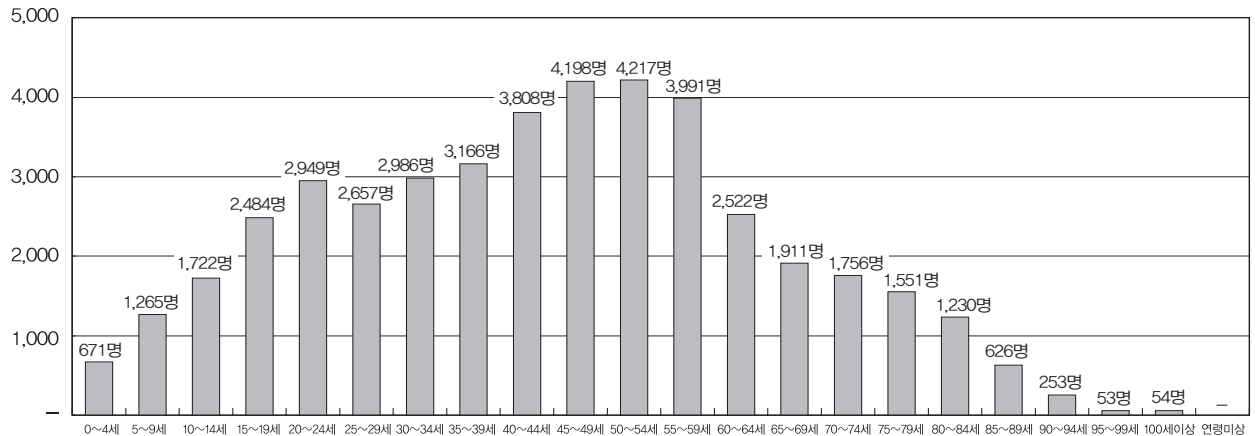
성남대리구 연령별 신자수(여자)



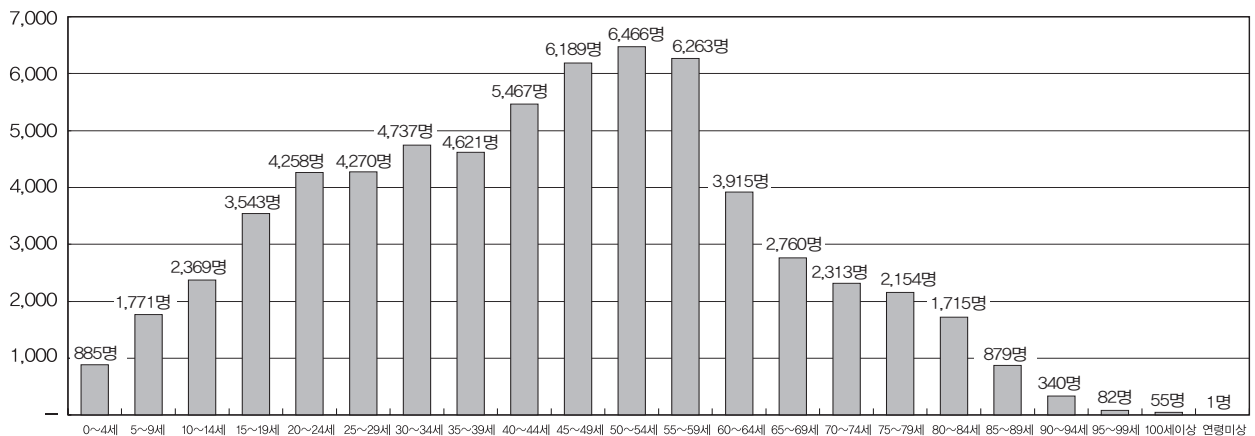
수원대리구 연령별 신자수(여자)



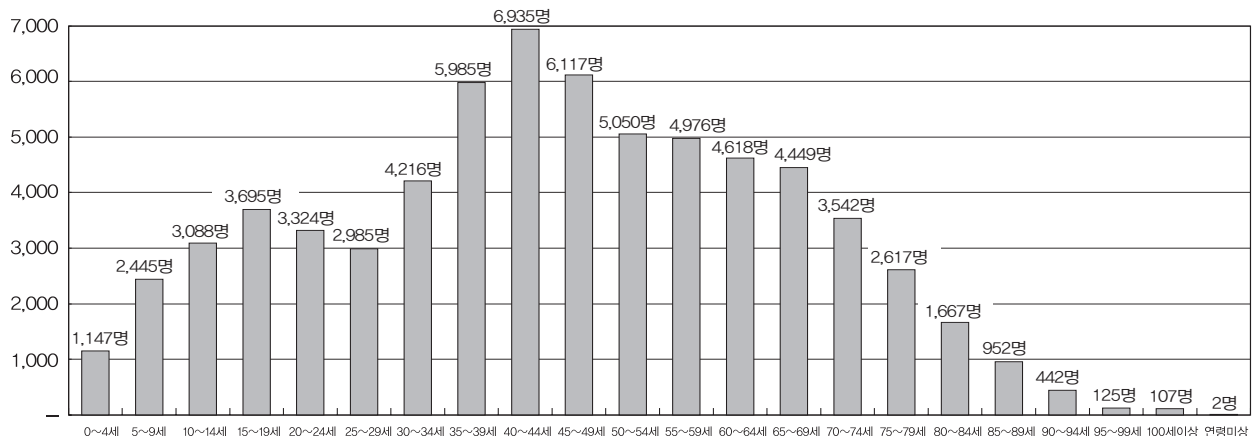
안산대리구 연령별 신자수(여자)



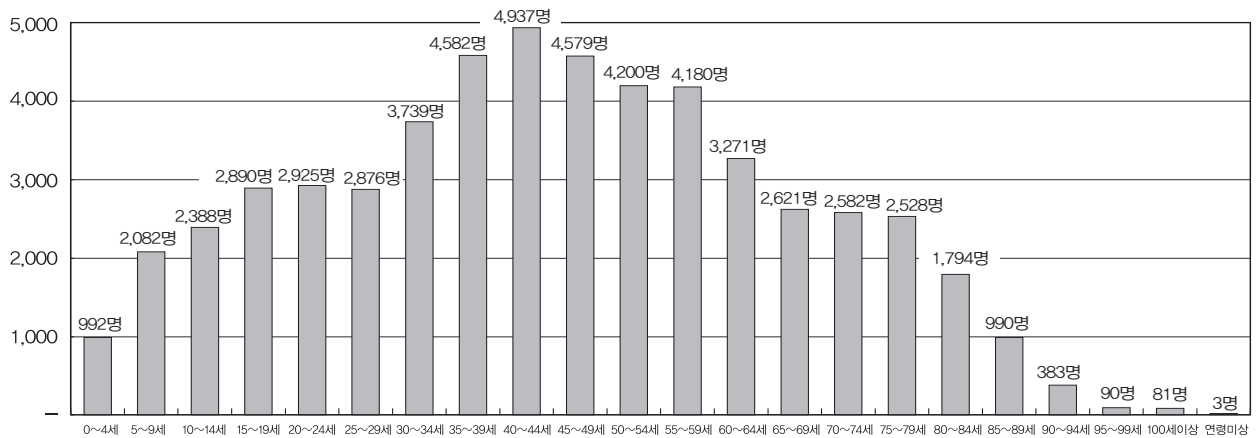
안양대리구 연령별 신자수(여자)



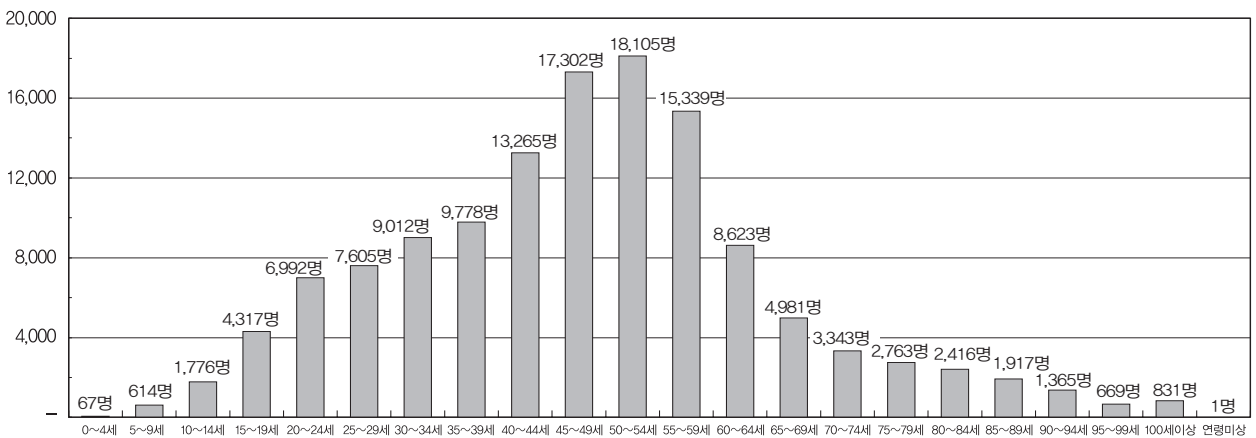
용인대리구 연령별 신자수(여자)



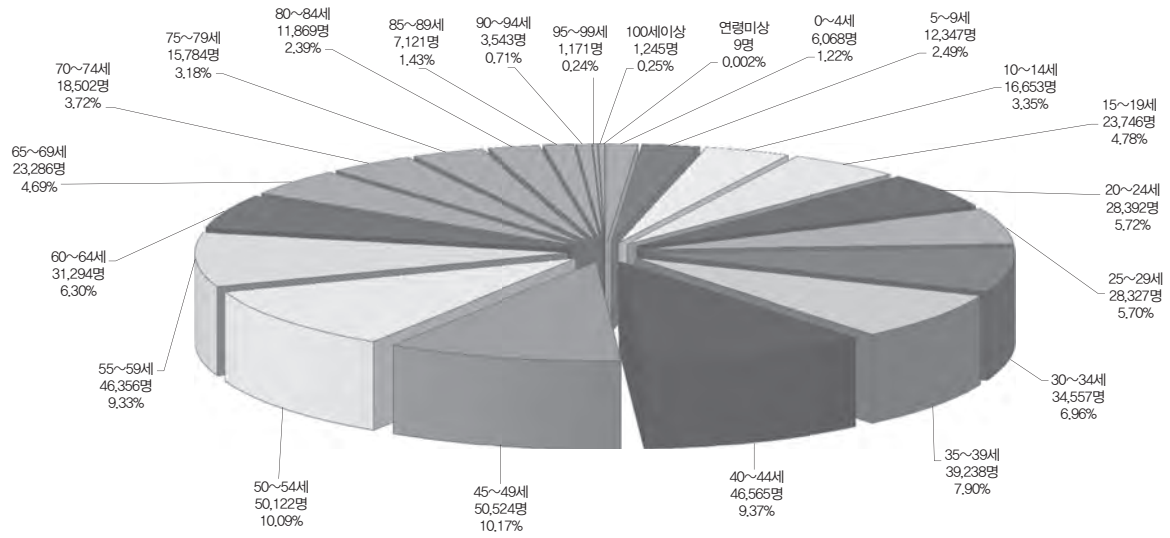
평택대리구 연령별 신자수(여자)



기타 연령별 신자수(여자)



전체 연령별 신자수(여자)



◆ Ⅱ. 신자 : 5. 신자 연령별 구분(3) - 계

성남대리구

구분 본당명	0~ 4세	5~ 9세	10~ 14세	15~ 19세	20~ 24세	25~ 29세	30~ 34세	35~ 39세	40~ 44세	45~ 49세	50~ 54세	55~ 59세	60~ 64세	65~ 69세	70~ 74세	75~ 79세	80~ 84세	85~ 89세	90~ 94세	95~ 99세	100세 이상	연령 미상
1 곤 지 암	39	45	68	76	129	88	104	123	137	123	129	152	116	93	100	62	37	16	7	1	3	-
2 광 남 동	56	76	96	100	158	93	137	205	220	143	148	191	170	144	86	67	37	22	17	2	2	-
3 광 주	106	148	184	222	323	274	359	408	390	333	324	360	335	236	201	128	78	30	11	3	3	-
4 구 산	65	68	46	44	42	57	100	117	84	54	54	72	71	45	27	14	8	10	-	-	8	1
5 능 평	96	130	113	164	246	250	343	299	242	220	285	413	379	273	173	123	83	47	14	4	1	-
6 단 대 동	72	93	125	209	360	327	410	398	320	306	335	476	358	242	190	151	106	54	22	6	3	-
7 도 척	23	34	39	46	71	72	69	67	75	85	92	102	91	77	54	62	51	38	21	5	3	-
8 도촌동성베드로	22	45	36	40	72	78	86	92	97	78	111	106	83	73	35	34	21	14	5	1	3	-
9 분당성루카	93	187	272	421	501	539	517	528	601	620	604	631	400	344	284	244	175	99	30	8	1	-
10 분당성마르코	181	264	315	422	551	642	889	855	660	615	712	860	643	416	288	217	137	86	29	8	9	-
11 분당성마리아	83	185	226	352	333	282	294	410	510	485	441	344	241	220	179	175	132	85	42	8	8	-
12 분당성마태오	217	412	621	825	986	952	1,234	1,182	1,377	1,374	1,246	1,087	796	633	523	452	294	170	77	12	24	-
13 분당성바오로	112	247	345	510	649	586	580	552	633	717	768	786	529	359	290	220	138	84	29	9	6	-
14 분당성요한	246	537	960	1,123	1,348	1,130	1,021	1,163	1,590	1,726	1,578	1,317	859	678	547	469	298	151	74	11	13	-
15 상 대 원	18	49	57	90	165	141	149	103	124	152	162	180	180	134	106	82	42	32	12	3	-	-
16 서 부	2	7	12	25	43	36	44	38	32	32	29	56	66	48	31	24	8	4	3	-	1	-
17 성 남 동	49	98	115	202	394	391	459	387	310	305	400	501	360	282	184	159	90	42	18	5	2	-
18 수 진 동	28	37	56	84	156	126	143	121	125	129	155	182	155	150	107	95	70	34	18	3	1	-
19 신 장	104	159	177	225	335	310	464	411	373	371	355	460	411	312	245	171	96	57	23	5	10	-
20 신 흥 동	62	113	134	201	299	267	306	302	259	249	299	310	266	227	193	136	97	29	17	6	2	-
21 오 포	30	74	106	121	92	81	129	162	203	176	135	134	138	106	82	66	22	22	7	-	1	-
22 은행동성가정	25	82	106	146	246	168	185	191	211	209	219	248	171	152	139	96	53	36	10	-	-	-
23 초 월	45	75	103	94	113	95	112	142	164	155	128	131	113	134	103	64	23	22	11	1	2	-
24 태 평 동	36	44	54	66	158	146	152	165	110	108	125	153	129	126	100	55	41	18	8	1	-	-
25 퇴 촌	38	69	96	81	78	64	113	131	138	116	130	149	201	174	129	80	28	28	15	4	2	-
26 관교성김대건안드레아	148	215	237	219	302	370	390	471	443	371	410	437	288	207	110	54	47	28	12	3	1	-
27 관교성프란치스코	124	246	282	316	397	340	393	463	493	476	449	482	304	185	108	83	61	21	9	1	9	-
28 풍 산	33	69	84	80	90	89	89	124	150	102	118	120	101	63	54	33	26	15	1	1	2	-
29 하남성정하상바오로	71	173	175	219	284	245	346	372	404	295	318	400	334	265	159	121	78	39	17	3	4	-
합 계	2,224	3,981	5,240	6,723	8,921	8,239	9,617	9,982	10,475	10,125	10,259	10,840	8,288	6,398	4,827	3,737	2,377	1,333	559	114	124	1

수원대리구

본당명	구분	0~	5~	10~	15~	20~	25~	30~	35~	40~	45~	50~	55~	60~	65~	70~	75~	80~	85~	90~	95~	100세	연령
		4세	9세	14세	19세	24세	29세	34세	39세	44세	49세	54세	59세	64세	69세	74세	79세	84세	89세	94세	99세	이상	미상
1	고 등 동	28	54	59	62	104	113	143	161	134	115	123	134	154	136	121	80	53	26	11	1	—	—
2	고 색 동	31	53	75	103	157	126	148	132	126	149	177	145	118	77	61	68	42	20	5	1	—	—
3	광교1동	87	223	273	193	212	169	160	301	383	312	248	178	81	77	51	39	23	10	3	—	8	—
4	광교2동	74	125	92	126	154	133	207	240	192	172	175	171	134	69	50	39	29	17	4	3	2	—
5	권선2동	55	71	75	85	152	121	134	141	119	123	120	140	78	41	32	35	19	9	7	—	—	—
6	권 선 동	170	302	395	653	918	665	719	678	672	814	840	752	413	281	204	159	141	55	20	4	1	—
7	당수성령	26	50	67	69	63	36	44	70	98	91	53	46	39	30	25	20	11	11	—	—	—	—
8	동 수 원	56	88	90	105	173	162	225	221	171	139	198	251	185	165	115	86	75	28	6	6	3	—
9	망포동예수성심	70	161	228	314	376	245	226	305	345	370	430	318	161	102	66	56	41	20	10	3	—	—
10	매 교 동	29	54	52	124	246	200	239	278	180	170	198	253	224	168	131	89	51	28	29	—	4	—
11	매 탄 동	65	111	119	136	181	115	117	216	186	172	146	119	94	90	47	40	13	9	3	2	6	—
12	버 드 내	19	33	50	78	136	108	117	95	96	92	128	133	124	95	79	42	34	17	5	4	4	—
13	북 수 동	19	34	52	60	127	94	130	119	102	104	125	141	131	103	107	87	59	22	10	1	1	—
14	상 촌	105	179	205	278	350	204	232	318	373	365	359	265	175	162	115	90	53	35	5	3	5	1
15	서 둔 동	57	84	108	173	255	223	246	229	216	202	288	277	217	161	121	115	66	33	7	1	3	—
16	서 천 동	53	70	57	45	50	57	108	124	104	50	68	50	52	43	32	30	4	7	1	—	1	—
17	서 호	6	10	19	27	27	37	57	28	34	26	37	60	57	33	27	25	17	3	4	1	—	—
18	세 류 동	54	66	61	80	130	137	214	191	170	147	143	175	166	147	123	100	69	27	17	—	1	—
19	영통성령	85	189	249	306	398	331	302	326	400	412	406	378	211	150	95	88	82	45	26	4	2	—
20	영통성요셉	121	154	216	260	311	224	314	361	363	340	303	189	92	62	48	27	31	17	5	—	2	—
21	영통영덕	113	224	302	346	342	245	296	378	472	459	393	298	158	117	95	70	39	19	12	4	4	—
22	오목천동	27	74	99	121	127	100	119	167	172	167	135	133	118	72	76	54	30	14	8	—	3	—
23	원 천 동	96	152	198	266	396	369	402	417	384	336	401	406	251	210	133	101	75	41	13	3	2	—
24	율 전 동	111	214	330	443	461	391	422	421	516	555	538	413	266	194	161	154	92	56	25	8	4	—
25	인 계 동	74	121	180	179	254	194	230	263	263	268	216	230	149	92	70	50	29	19	2	1	—	—
26	일 월	76	200	258	351	397	279	269	306	415	432	367	289	200	120	96	85	46	19	11	—	4	—
27	입 북 동	21	27	14	26	34	40	51	62	47	37	43	52	27	24	8	10	7	2	1	—	—	—
28	정자꽃미	114	260	346	402	499	347	309	422	622	580	510	396	228	179	153	121	82	35	12	2	—	—
29	정자동주교좌	109	245	211	238	381	332	378	457	367	385	385	394	300	233	187	138	75	35	13	4	4	1
30	조원동주교좌	71	102	155	230	428	356	413	382	346	326	361	459	416	337	261	208	205	105	47	8	2	—
31	조원솔대	61	161	198	289	444	265	233	250	343	407	394	337	184	152	135	100	103	56	26	8	3	—
32	지 동	65	98	167	229	343	287	285	281	280	287	311	356	254	199	189	139	76	37	18	2	2	—
33	칠 보	44	78	108	137	229	169	146	142	175	190	233	182	89	68	51	50	34	17	7	1	—	—
34	호매실동	20	20	18	16	29	35	54	67	30	25	35	43	23	18	10	6	8	—	—	—	—	—
35	화 서 동	95	108	128	229	300	278	316	285	301	245	326	370	257	211	165	107	86	44	15	3	2	—
36	흥 덕	98	177	174	188	194	176	220	334	351	276	218	186	135	93	74	44	25	16	5	4	—	—
합 계		2,405	4,372	5,428	6,967	9,378	7,363	8,225	9,168	9,548	9,340	9,431	8,719	5,961	4,511	3,514	2,752	1,925	954	393	82	73	2

안산대리구

본당명	구분	0~4세	5~9세	10~14세	15~19세	20~24세	25~29세	30~34세	35~39세	40~44세	45~49세	50~54세	55~59세	60~64세	65~69세	70~74세	75~79세	80~84세	85~89세	90~94세	95~99세	100세 이상	연령 미상
1	감 골	51	85	111	172	279	194	159	155	169	215	243	213	139	85	57	79	41	19	11	2	2	-
2	고 잔	28	46	72	117	138	137	125	120	112	136	131	136	86	46	30	25	21	17	5	-	-	-
3	광 명	62	87	116	214	328	275	381	375	336	314	297	414	325	247	207	166	121	54	26	10	7	-
4	광 문	25	56	53	75	125	122	127	102	115	98	118	160	106	67	68	43	32	11	7	-	1	-
5	광 북	50	70	115	189	279	228	259	251	236	249	288	315	214	176	149	101	88	35	19	1	1	-
6	군 자	28	80	70	120	251	158	164	149	181	157	212	214	132	91	74	63	35	20	11	-	1	-
7	능곡동성가정	15	45	82	64	60	48	55	75	112	96	67	66	50	33	33	45	15	9	2	1	2	-
8	대 학 동	30	69	106	120	221	142	148	131	145	188	221	177	131	96	61	55	38	25	11	1	3	-
9	목 감	24	35	52	66	131	74	122	99	84	98	102	140	99	74	57	49	43	21	12	2	-	-
10	반월성마리아	25	42	49	77	87	106	117	96	108	105	111	143	109	84	76	55	40	12	5	1	-	2
11	본오동성요한세례자	42	68	144	235	413	302	251	222	286	343	388	339	196	181	164	162	99	59	20	6	2	-
12	상 록 수	39	92	113	184	296	162	145	182	242	260	245	188	116	115	107	84	63	28	8	4	1	-
13	선부동성가정	34	53	99	139	258	208	135	117	141	189	239	199	131	79	71	64	58	17	9	4	3	-
14	성 포 동	51	94	108	209	284	225	201	175	213	263	306	293	176	90	71	70	64	40	8	3	4	-
15	소 하 동	79	205	164	195	285	250	291	344	342	272	288	335	276	172	135	90	70	39	14	4	8	-
16	시화성마오로	111	190	301	463	671	420	353	410	561	633	657	472	236	200	159	181	111	43	14	6	16	-
17	시화성베드로	32	45	65	70	153	120	127	146	121	142	158	149	82	66	60	39	34	13	7	-	-	-
18	안산성마르코	28	42	86	94	144	87	121	156	153	141	126	134	121	113	114	83	47	21	8	1	-	-
19	안산성마리아	23	65	122	163	230	180	121	85	163	191	202	197	80	46	34	38	31	17	1	1	3	-
20	안산성안나	23	55	85	107	121	78	77	84	117	134	104	131	63	30	34	25	14	9	2	-	-	-
21	안산성요셉	26	39	33	71	121	80	96	74	72	100	114	123	62	37	55	30	28	18	10	1	3	-
22	연 성	21	78	128	192	169	80	67	105	185	222	164	102	63	56	62	43	31	15	7	-	4	-
23	외동일치의모후	40	61	135	203	232	176	163	140	181	230	253	226	143	109	94	90	72	44	15	2	4	-
24	원 곡	39	75	93	164	228	179	223	177	192	208	260	290	188	117	109	88	51	23	7	1	3	-
25	월 피 동	65	97	156	253	428	251	215	183	248	330	388	298	182	107	117	123	86	43	15	1	1	-
26	장 곡	29	55	111	155	159	72	50	93	153	197	140	71	31	29	42	29	11	9	2	-	1	-
27	철 산	160	305	356	443	571	508	649	678	693	661	648	748	505	304	186	151	119	65	25	3	13	-
28	초 지 동	49	69	108	162	185	126	124	159	186	211	212	172	130	73	82	54	46	17	8	4	1	-
29	하 안	86	140	216	263	296	295	409	349	385	369	378	413	253	194	160	155	132	52	29	7	6	-
합 계		1,315	2,443	3,449	4,979	7,143	5,283	5,475	5,432	6,232	6,752	7,060	6,858	4,425	3,117	2,668	2,280	1,641	795	318	66	90	2

안양대 리 구

본당명	구분	0~	5~	10~	15~	20~	25~	30~	35~	40~	45~	50~	55~	60~	65~	70~	75~	80~	85~	90~	95~	100세	연령
		4세	9세	14세	19세	24세	29세	34세	39세	44세	49세	54세	59세	64세	69세	74세	79세	84세	89세	94세	99세	이상	미상
1	과 천	92	165	259	429	491	363	372	349	428	542	563	475	352	251	183	132	109	63	26	7	6	-
2	관 악	32	81	79	142	232	168	216	222	183	171	229	207	216	124	110	73	58	23	6	1	7	-
3	군 포	96	124	203	269	447	390	506	360	396	414	425	473	333	237	225	198	163	61	26	8	5	-
4	금 정	49	82	131	148	232	218	255	256	205	207	276	334	228	164	131	94	67	22	19	1	-	-
5	대 야 미	19	54	50	64	96	85	103	95	102	85	121	135	82	47	35	34	26	10	4	3	1	-
6	매 곡	58	90	143	281	328	302	298	229	289	318	363	426	231	147	111	87	79	48	4	7	1	-
7	명 학	20	31	48	79	130	160	151	138	121	119	169	209	158	126	108	93	65	21	9	2	2	-
8	별 말	87	235	307	456	432	323	354	424	539	614	481	387	245	142	114	120	73	41	18	6	2	-
9	범 계	106	181	225	379	442	410	381	329	353	481	478	471	284	174	108	89	77	40	13	1	4	-
10	별 양 동	101	191	248	423	581	482	400	355	499	615	741	615	334	220	151	136	116	68	34	8	2	-
11	부곡동성요셉	37	53	37	29	49	55	72	99	64	55	67	78	63	44	25	15	13	12	7	-	-	-
12	비 산 동	77	141	137	237	350	314	375	303	334	322	346	401	311	175	139	112	66	40	18	3	3	3
13	산 본	104	210	310	470	643	574	508	435	540	628	718	665	387	251	226	191	211	86	31	7	9	-
14	석 수 동	52	84	133	216	257	274	280	231	258	297	340	340	265	179	141	115	65	45	12	1	-	-
15	수 리 동	109	194	264	308	355	294	375	379	490	461	425	402	271	206	195	205	154	74	20	6	1	-
16	오 전 동	91	196	239	357	415	385	423	399	431	462	449	470	365	230	176	147	100	42	24	8	2	-
17	왕 곡	15	31	60	59	93	85	109	96	93	99	87	125	90	74	45	42	20	11	2	2	1	-
18	용 호	58	125	211	347	469	349	340	289	384	441	459	401	244	192	123	118	76	33	6	1	3	-
19	의 왕	46	81	103	154	205	178	200	229	194	208	233	228	166	119	123	113	88	38	8	2	2	-
20	인 덕 원	122	173	207	280	469	465	550	482	397	370	541	610	407	293	214	195	115	71	18	1	1	-
21	중 앙	157	225	274	490	723	718	716	668	656	677	782	890	583	489	410	353	253	111	41	11	4	1
22	청계예수성심	28	65	87	96	113	134	126	134	141	131	154	159	142	108	70	46	36	24	1	2	-	-
23	평 촌	106	287	422	723	746	548	519	473	682	906	867	718	401	271	226	203	141	68	22	7	14	-
24	포 일	79	135	103	178	294	270	253	242	190	248	310	321	188	94	88	74	56	34	16	3	5	-
25	하 우 현	2	4	4	14	7	11	16	12	11	7	22	21	17	7	6	6	4	6	3	-	1	-
26	호 계 동	65	112	182	278	396	357	430	286	316	374	448	535	314	208	125	103	74	35	21	6	4	-
27	호 평	115	182	250	351	407	400	444	418	492	467	446	449	279	156	123	129	91	46	23	4	17	2
합 계		1,923	3,532	4,716	7,257	9,402	8,312	8,772	7,932	8,788	9,719	10,540	10,545	6,956	4,728	3,731	3,223	2,396	1,173	432	108	97	6

용인대리구

본당명	구분	0~	5~	10~	15~	20~	25~	30~	35~	40~	45~	50~	55~	60~	65~	70~	75~	80~	85~	90~	95~	100세	연령
		4세	9세	14세	19세	24세	29세	34세	39세	44세	49세	54세	59세	64세	69세	74세	79세	84세	89세	94세	99세	이상	미상
1	가 남	22	21	31	48	52	51	69	76	54	44	53	81	59	61	70	49	43	28	11	6	4	-
2	구 성	136	229	324	403	410	309	454	631	717	616	478	438	475	545	520	318	162	75	19	13	4	-
3	기흥성바오로	45	71	58	46	73	83	119	137	115	98	87	119	131	104	67	37	24	17	3	1	2	-
4	동백성마리아	80	216	281	272	201	124	188	343	457	393	221	186	132	156	108	94	54	23	6	3	8	1
5	동백성요셉	64	171	236	214	215	140	182	244	407	355	232	211	155	126	98	69	47	26	7	5	8	-
6	동천성바오로	112	218	319	315	296	260	300	475	527	425	357	331	303	275	195	159	57	35	18	2	7	-
7	모 전 동	30	66	98	126	150	88	103	135	140	169	163	147	108	75	67	53	29	18	8	3	11	-
8	모 현	36	110	141	144	207	156	164	219	231	196	187	180	163	151	119	82	75	40	23	7	9	-
9	문 호 리	6	30	35	42	35	34	37	50	47	45	43	71	68	70	47	21	9	6	3	-	-	-
10	반 월 성	9	17	21	12	41	38	56	41	44	44	39	73	82	83	78	87	65	27	11	5	-	-
11	백 암	11	11	19	38	57	79	72	55	41	73	86	104	79	70	48	56	38	22	9	2	-	-
12	보라동성가정	112	242	307	281	317	193	347	456	576	441	292	320	322	283	242	189	76	42	16	5	-	-
13	보 정	125	306	363	287	271	222	349	574	665	499	313	291	337	350	348	193	95	31	23	7	2	-
14	북 여 주	36	42	55	85	136	117	131	156	114	133	135	169	130	105	99	113	64	36	19	5	6	1
15	삼 가 동	30	54	64	87	91	71	92	121	94	104	106	91	78	65	60	49	21	13	4	-	4	-
16	상하성모세	39	109	161	198	200	124	185	213	302	302	204	185	172	171	132	94	54	30	5	3	-	-
17	상 현 동	199	426	495	598	516	380	534	823	1,033	854	619	530	565	603	513	303	150	81	29	7	14	-
18	성북동성마리아요셉	143	274	274	275	304	252	445	705	611	474	400	413	534	566	382	244	108	63	26	8	5	-
19	송 전	24	33	40	48	79	82	79	68	72	65	108	85	85	66	57	48	54	20	7	1	2	-
20	수 지	117	312	400	572	478	291	445	619	791	748	532	333	300	308	307	269	144	61	26	9	5	-
21	신 갈	86	212	276	354	414	290	374	492	545	537	419	363	289	278	273	195	85	46	20	3	1	-
22	신 둔	27	55	69	84	92	66	63	83	108	119	107	72	65	57	39	31	17	12	9	1	4	-
23	신 봉 동	77	238	270	292	257	187	279	411	549	478	366	305	300	334	294	191	89	28	17	4	6	-
24	아 미 동	38	61	122	129	134	89	110	114	125	149	122	136	82	64	82	56	39	9	4	-	-	-
25	양 동	3	10	8	9	31	40	53	39	42	32	36	44	62	50	41	42	20	12	5	2	2	-
26	양 수 리	11	30	34	45	47	34	49	51	53	54	73	73	79	78	59	36	21	12	4	3	-	-
27	양 지	31	70	77	138	146	145	120	142	142	198	175	183	128	99	69	71	45	22	9	3	2	-
28	양 평	52	103	103	156	203	199	205	229	213	206	251	301	283	232	230	163	110	54	19	7	1	-
29	여 주	30	86	156	184	262	235	216	231	238	276	240	257	200	146	135	115	70	40	25	4	6	2
30	용 문	33	55	72	79	135	111	158	171	169	139	178	213	246	184	171	125	94	44	34	6	9	-
31	용 인	72	156	174	266	374	261	248	290	308	342	332	327	225	185	170	136	81	39	14	5	10	-
32	원 삼	9	22	33	28	36	48	47	42	63	42	46	86	66	45	41	37	29	16	7	1	-	-
33	이 천	80	126	171	238	393	361	285	297	328	299	360	411	263	192	131	146	95	54	21	1	7	-
34	이 현	67	152	208	212	192	106	166	291	330	312	206	174	157	178	151	90	54	25	8	4	-	-
35	장 호 원	40	62	82	110	139	132	147	142	142	135	164	193	129	105	125	133	79	40	13	1	-	-
36	점 동	4	30	55	86	62	51	50	32	32	44	37	59	50	48	47	39	26	16	8	-	-	-
37	죽 전	144	187	265	305	333	222	360	463	520	408	355	298	249	260	207	169	83	48	23	3	8	-
38	죽전동하늘예문	82	205	210	201	186	123	178	280	348	296	230	217	172	201	153	103	70	22	7	2	7	-
39	천리요셉	16	40	56	48	67	49	65	59	101	90	143	165	136	98	80	63	54	31	8	4	5	-
40	청덕성모승천	51	102	77	63	102	110	132	204	177	115	124	165	144	141	80	66	23	13	8	-	3	-
합 계		2,329	4,960	6,240	7,118	7,734	5,953	7,656	10,204	11,571	10,349	8,619	8,400	7,603	7,208	6,135	4,534	2,553	1,277	536	146	162	4

평택대리구

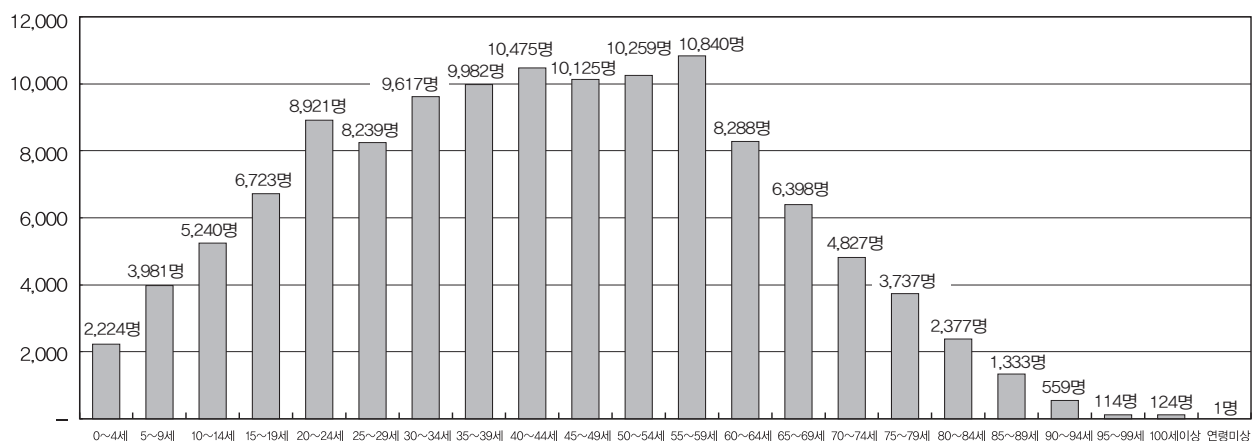
구분 본당명	0~ 4세	5~ 9세	10~ 14세	15~ 19세	20~ 24세	25~ 29세	30~ 34세	35~ 39세	40~ 44세	45~ 49세	50~ 54세	55~ 59세	60~ 64세	65~ 69세	70~ 74세	75~ 79세	80~ 84세	85~ 89세	90~ 94세	95~ 99세	100세 이상	연령 미상
1 갈 곳 동	85	176	195	216	262	181	247	369	386	285	243	221	146	125	129	85	49	12	9	3	5	-
2 공 도	74	152	127	124	166	110	179	257	236	160	149	156	140	122	85	82	57	29	5	2	3	-
3 궁 리	22	41	19	40	52	50	75	51	54	47	58	70	53	51	42	53	26	19	5	1	-	-
4 기 산	59	118	149	102	111	75	123	187	185	136	120	100	88	44	49	32	30	11	9	-	1	-
5 기안성바오로	57	133	137	159	160	134	175	229	231	189	195	157	180	124	94	66	27	16	4	2	-	-
6 남 양	48	103	99	144	140	147	170	180	188	184	156	204	148	124	114	109	91	38	16	2	6	-
7 대 천 동	56	109	170	297	379	258	301	268	291	373	359	323	230	158	165	157	136	61	26	2	1	-
8 던 지 실	19	31	37	55	67	69	97	81	67	60	85	106	105	73	75	77	65	28	11	6	4	-
9 동탄능동	128	280	250	219	217	176	249	422	395	288	229	161	120	90	73	51	26	14	2	2	1	-
10 동탄부활	96	274	317	272	233	168	245	340	473	365	259	223	128	95	63	51	27	11	6	1	-	-
11 동탄숲속	144	352	405	373	253	182	339	582	650	516	269	230	156	119	90	69	59	14	7	2	16	-
12 마 도	3	6	26	23	54	50	49	78	63	56	71	51	56	52	50	61	45	16	5	1	-	-
13 모 산 골	30	42	66	76	99	86	91	104	84	90	110	80	77	59	61	36	29	11	10	1	1	1
14 미 리 내	13	25	11	22	29	43	41	59	27	47	55	52	61	28	44	56	73	70	33	11	1	-
15 미양성요한대리야비안네	34	46	50	86	82	72	102	116	108	105	89	110	94	51	70	83	67	31	11	3	5	-
16 발 안	81	96	103	151	166	129	171	193	200	221	196	201	161	139	117	149	100	23	11	2	8	-
17 병 점	95	173	219	249	319	259	337	440	428	351	290	297	241	164	129	85	42	26	13	1	2	-
18 봉담성체성혈	63	127	119	139	93	92	106	178	198	182	133	133	124	99	85	71	50	28	10	2	-	-
19 비 봉	6	5	15	19	60	43	31	32	24	31	44	58	57	44	52	51	42	18	3	-	-	-
20 비 전 동	78	160	301	395	488	350	352	331	430	478	460	349	213	175	159	111	60	35	9	3	3	-
21 사 강	5	12	27	54	70	47	69	52	61	76	81	70	72	81	59	69	46	22	9	3	2	1
22 서 신	10	21	21	43	62	64	71	59	34	47	52	67	96	62	65	75	45	31	11	1	3	-
23 서 정 동	80	161	181	271	374	309	332	318	322	331	358	365	235	185	144	131	93	61	20	6	3	-
24 세 교 동	12	48	81	122	86	72	71	78	114	141	110	77	47	39	35	31	22	9	9	-	2	1
25 세 마	59	118	96	83	157	127	186	207	182	152	139	149	113	89	74	64	35	14	7	1	7	1
26 송 서	8	15	35	24	42	45	34	34	31	35	53	68	61	61	74	69	49	21	8	1	1	-
27 송 탄	42	80	80	122	220	194	178	166	154	157	200	236	192	152	150	152	101	50	13	5	-	-
28 송 현	59	126	153	204	242	212	245	205	261	261	259	236	168	144	123	123	72	40	6	4	1	-
29 안 녕	24	44	79	116	178	129	130	125	163	146	161	155	108	74	69	47	24	9	4	2	-	-
30 안 성	26	45	94	152	199	160	154	136	166	150	205	239	181	156	160	144	143	57	29	6	11	-
31 안 중	62	129	204	196	288	191	232	294	341	335	262	273	173	138	135	145	111	45	23	5	3	-
32 양 성	2	19	18	21	19	24	35	36	33	36	38	33	41	36	36	34	26	16	3	1	2	-
33 오 산	77	125	159	234	328	276	331	369	341	364	298	323	243	214	164	153	86	43	11	5	2	-
34 왕 림	32	55	47	83	100	87	103	73	92	109	101	121	102	82	72	87	42	21	11	3	-	-
35 은 계 동	39	116	119	170	221	127	148	171	261	250	183	160	101	74	90	72	44	24	9	-	1	-
36 정 남	18	38	38	42	46	63	60	58	58	60	70	91	81	85	60	61	40	33	13	11	6	-
37 조 암	34	71	69	98	124	120	132	183	117	133	131	162	165	139	116	126	105	36	11	1	5	-
38 죽 백 동	4	6	13	16	28	11	22	25	13	24	21	21	22	10	15	10	9	2	-	-	-	-
39 죽 산	5	31	43	81	95	104	88	69	89	103	118	128	117	76	92	89	76	36	6	-	3	-
40 진 사 리	42	89	121	145	132	92	109	147	182	159	141	113	83	60	39	49	24	21	9	1	3	-
41 청 북	42	64	45	41	43	52	98	99	73	52	41	72	44	39	31	34	21	12	6	1	3	-
42 팽 성	44	64	67	102	147	120	162	170	174	155	140	179	144	142	154	145	84	47	18	2	4	-
43 평 택	59	82	132	199	243	262	275	228	278	262	276	307	234	211	185	192	74	51	20	4	8	-
44 포 승	28	53	28	30	58	35	77	83	61	51	47	58	59	39	38	34	21	10	4	-	2	-
45 향 남	48	97	120	107	94	71	115	155	161	117	141	147	110	76	73	75	37	16	12	3	4	-
합 계	2,052	4,158	4,885	5,917	7,026	5,668	6,937	8,037	8,480	7,870	7,196	7,132	5,570	4,400	3,999	3,746	2,531	1,238	477	113	133	4

기 타

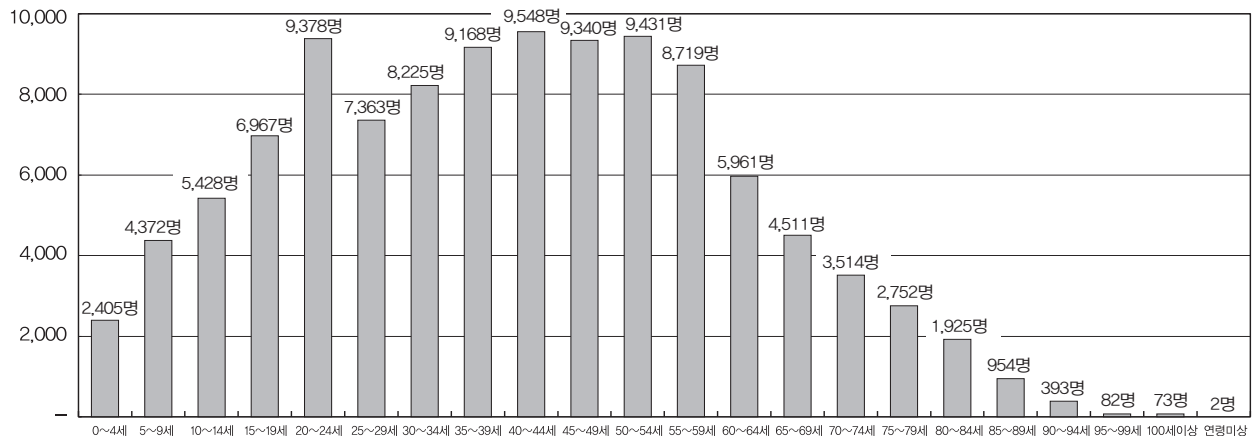
구분 본당명	0~4세	5~9세	10~14세	15~19세	20~24세	25~29세	30~34세	35~39세	40~44세	45~49세	50~54세	55~59세	60~64세	65~69세	70~74세	75~79세	80~84세	85~89세	90~94세	95~99세	100세 이상	연령 미상
1 최 양 업	-	-	-	-	-	9	70	81	71	44	28	7	5	2	1	-	-	-	-	-	-	-
2 복음화국	143	1,198	3,551	8,718	16,066	15,435	16,634	16,711	20,727	26,051	27,912	24,905	14,615	8,381	5,642	4,281	3,317	2,511	1,744	886	1,322	1
합 계	143	1,198	3,551	8,718	16,066	15,444	16,704	16,792	20,798	26,095	27,940	24,912	14,620	8,383	5,643	4,281	3,317	2,511	1,744	886	1,322	1

구분 대리구명	0~4세	5~9세	10~14세	15~19세	20~24세	25~29세	30~34세	35~39세	40~44세	45~49세	50~54세	55~59세	60~64세	65~69세	70~74세	75~79세	80~84세	85~89세	90~94세	95~99세	100세 이상	연령 미상
성남대리구	2,224	3,981	5,240	6,723	8,921	8,239	9,617	9,982	10,475	10,125	10,259	10,840	8,288	6,398	4,827	3,737	2,377	1,333	559	114	124	1
수원대리구	2,405	4,372	5,428	6,967	9,378	7,363	8,225	9,168	9,548	9,340	9,431	8,719	5,961	4,511	3,514	2,752	1,925	954	393	82	73	2
안산대리구	1,315	2,443	3,449	4,979	7,143	5,283	5,475	5,432	6,232	6,752	7,060	6,858	4,425	3,117	2,668	2,280	1,641	795	318	66	90	2
안양대리구	1,923	3,532	4,716	7,257	9,402	8,312	8,772	7,932	8,788	9,719	10,540	10,545	6,956	4,728	3,731	3,223	2,396	1,173	432	108	97	6
용인대리구	2,329	4,960	6,240	7,118	7,734	5,953	7,656	10,204	11,571	10,349	8,619	8,400	7,603	7,208	6,135	4,534	2,553	1,277	536	146	162	4
평택대리구	2,052	4,158	4,885	5,917	7,026	5,668	6,937	8,037	8,480	7,870	7,196	7,132	5,570	4,400	3,999	3,746	2,531	1,238	477	113	133	4
기 타	143	1,198	3,551	8,718	16,066	15,444	16,704	16,792	20,798	26,095	27,940	24,912	14,620	8,383	5,643	4,281	3,317	2,511	1,744	886	1,322	1
총 계	12,391	24,644	33,509	47,679	65,670	56,262	63,386	67,547	75,892	80,250	81,045	77,406	53,423	38,745	30,517	24,553	16,740	9,281	4,459	1,515	2,001	20

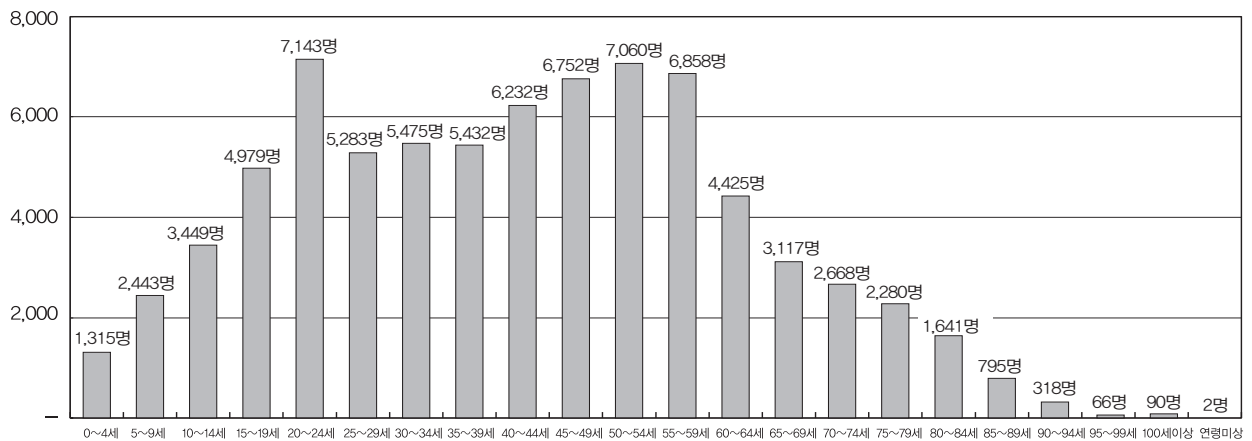
성남대리구 연령별 신자수(합계)



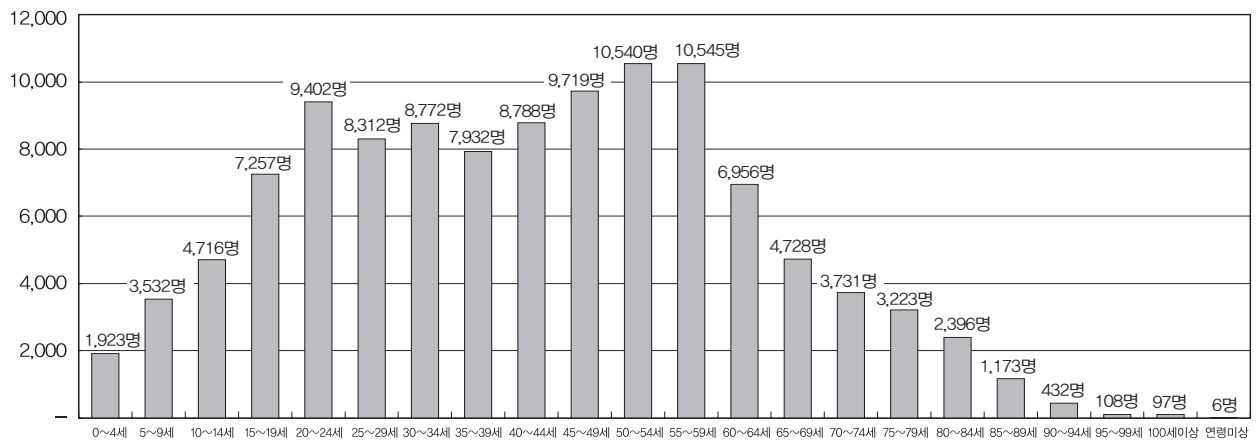
수원대리구 연령별 신자수(합계)



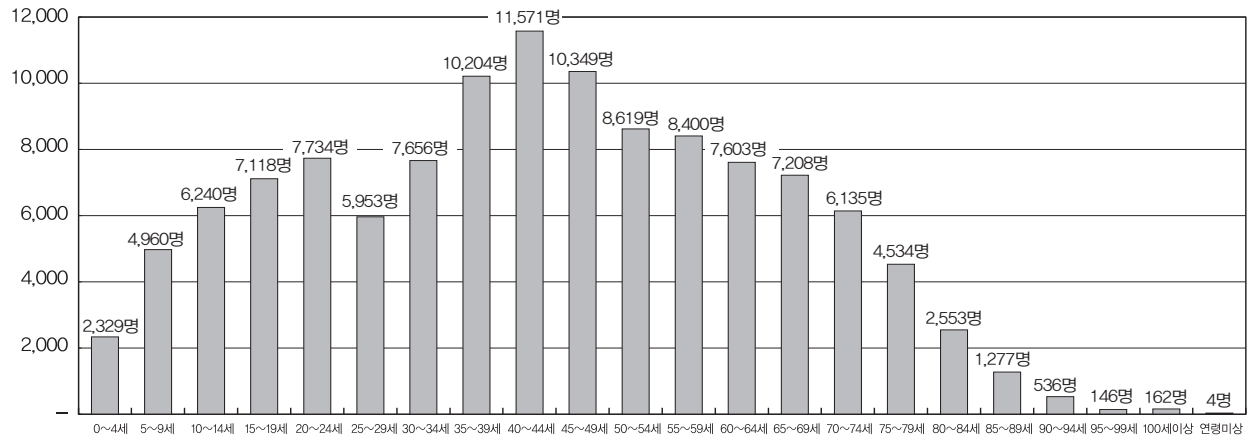
안산대리구 연령별 신자수(합계)



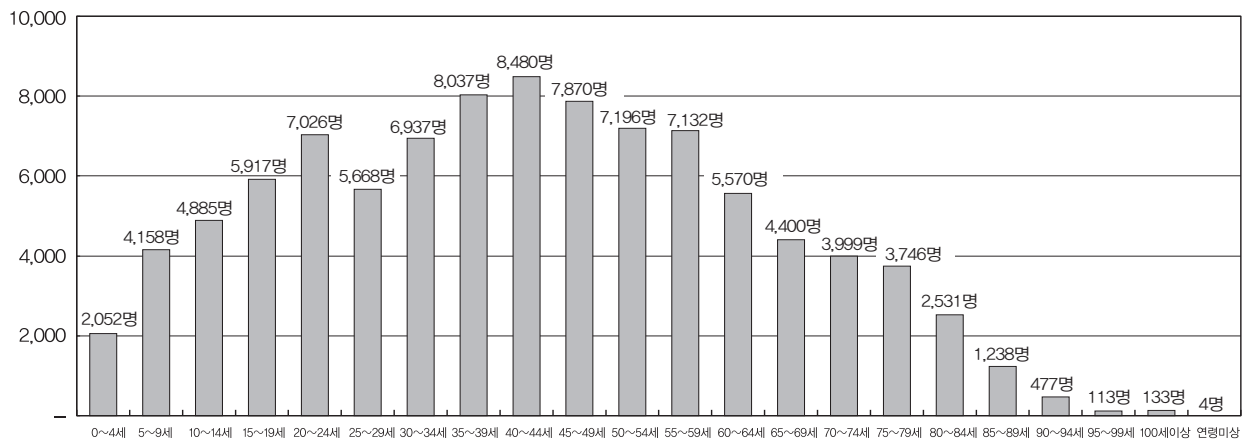
안양대리구 연령별 신자수(합계)



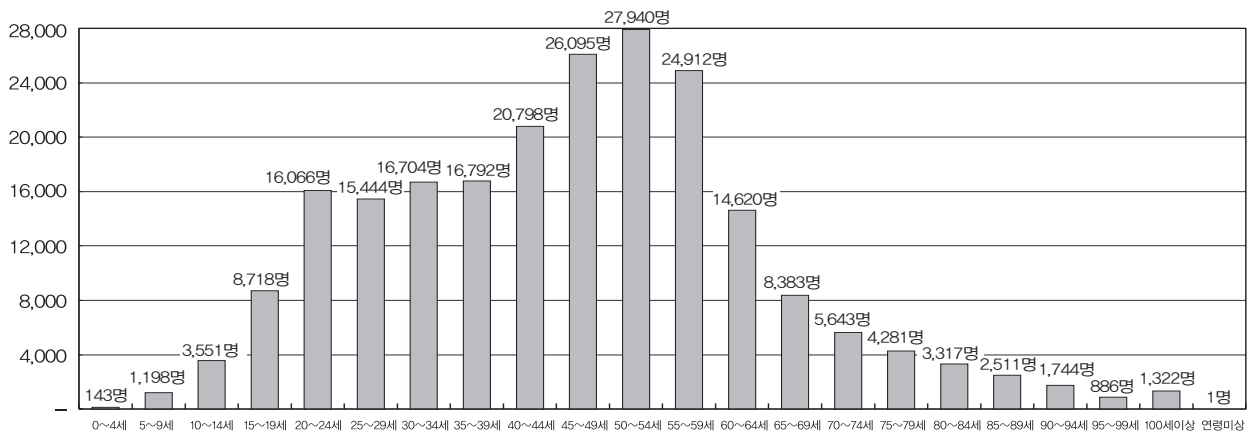
용인대리구 연령별 신자수(합계)



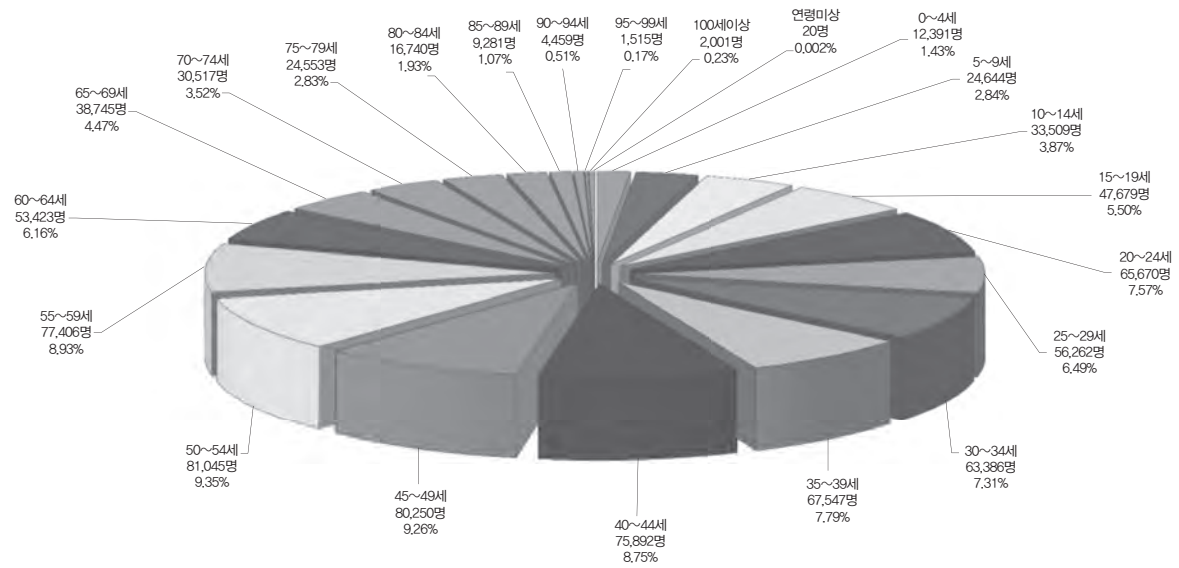
평택대리구 연령별 신자수(합계)



기타 연령별 신자수(합계)

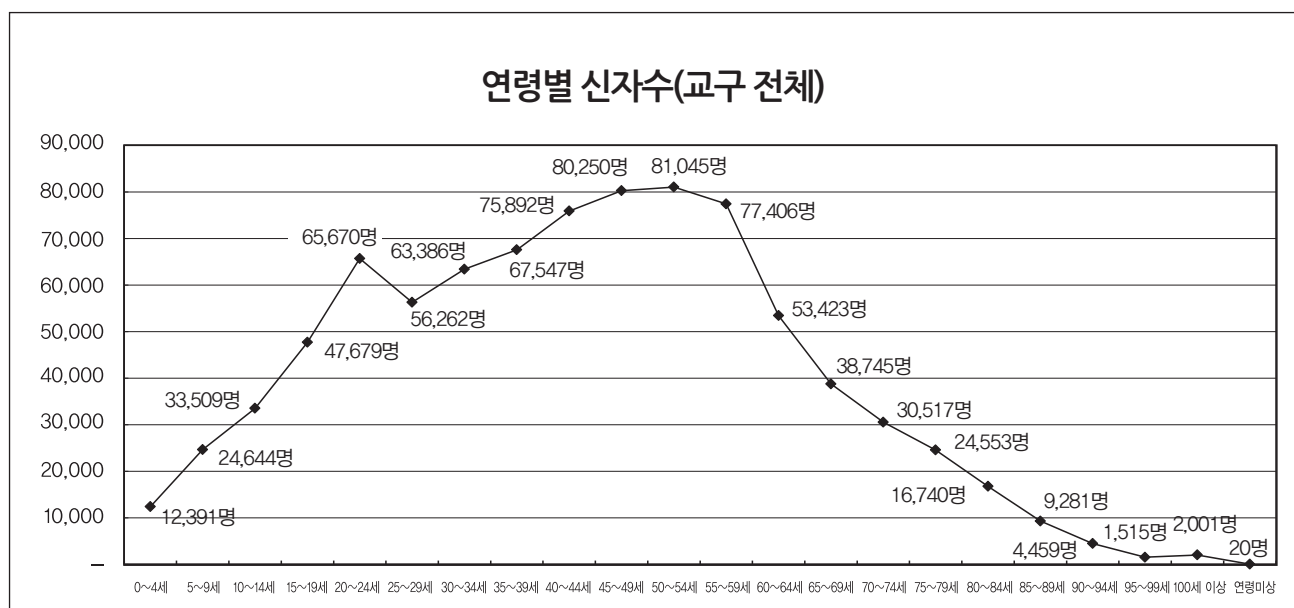


전체 연령별 신자수(합계)



◆ Ⅱ. 신자 : 6. 신자 연령별 구분(4) - 전년도 대비 총수 증감

구분 \ 증감		전년도 총수	금년도 총수	증감수	증감률
1	0 ~ 4 세	12,971	12,391	-580	-4.47
2	5 ~ 9 세	24,336	24,644	308	1.27
3	10 ~ 14 세	36,147	33,509	-2,638	-7.30
4	15 ~ 19 세	48,867	47,679	-1,188	-2.43
5	20 ~ 24 세	63,974	65,670	1,696	2.65
6	25 ~ 29 세	54,135	56,262	2,127	3.93
7	30 ~ 34 세	64,329	63,386	-943	-1.47
8	35 ~ 39 세	65,112	67,547	2,435	3.74
9	40 ~ 44 세	77,767	75,892	-1,875	-2.41
10	45 ~ 49 세	78,573	80,250	1,677	2.13
11	50 ~ 54 세	81,700	81,045	-655	-0.80
12	55 ~ 59 세	72,805	77,406	4,601	6.32
13	60 ~ 64 세	46,803	53,423	6,620	14.14
14	65 ~ 69 세	36,470	38,745	2,275	6.24
15	70 ~ 74 세	29,373	30,517	1,144	3.89
16	75 ~ 79 세	23,482	24,553	1,071	4.56
17	80 ~ 84 세	15,288	16,740	1,452	9.50
18	85 ~ 89 세	8,394	9,281	887	10.57
19	90 ~ 94 세	4,069	4,459	390	9.58
20	95 ~ 99 세	1,297	1,515	218	16.81
21	100세 이상	2,301	2,001	-300	-13.04
22	연 령 미 상	28	20	-8	-28.57
합 계		848,221	866,935	18,714	2.21



◆ Ⅱ. 신자 : 7. 공소

대리구명 \ 본당명 \ 구 분			공 소 수	공 소 명	신 자 수		
					남	여	계
성 남 대 리 구	1	태 평 동	1	오야동공소	59	53	112
	2	퇴 촌	2	강하공소	94	131	225
				산북공소	116	170	286
안 산 대 리 구	3	광 문	2	가학동공소	6	4	10
				노온사동공소	8	11	19
	4	목 감	1	장하리공소	206	247	453
안 양 대 리 구	5	부 곡 동 성 요 셽	1	초평공소	16	26	42
용 인 대 리 구	6	북 여 주	1	도전공소	83	144	227
	7	양 평	1	곡수공소	46	60	106
	8	용 문	1	청운공소	81	92	173
	9	이 천	1	이치리공소	85	120	205
	10	장 호 원	1	나래리공소	36	49	85
평 택 대 리 구	11	궁 리	2	궁리공소	71	75	146
				방축리공소	53	63	116
	12	서 정 동	1	요셉공소	129	156	285
	13	향 남	3	사창리공소	39	54	93
				수직리공소	32	51	83
				용소리공소	9	10	19
합 계			18		1,169	1,516	2,685

◆ Ⅲ. 성직자 · 신학생 : 1. 성직자(1) - 소속

구분	추기경	대주교	주교		몬시뇰		한국인신부				외국인신부				교구신부수	봉헌생활회신부수	사도생활단신부수	타교구신부수	한국인신부수	외국인신부수
			한국인	외국인	한국인	외국인	교구소속	봉헌생활회신부	사도생활단신부	타교구소속	교구소속	봉헌생활회신부	사도생활단신부	타교구소속						
숫자	-	-	4	-	6	-	467	60	3	(3)	1	4	3	-	468	64	6	(3)	533	8

* 전년도 대비 총수의 증감

구분 \ 증감		전년도 총수	금년도 총수	증감수	증감률
1	한국인신부	510	533	23	4.51
2	외국인신부	12	8	-4	-33.33
3	봉헌생활회신부	63	64	1	1.59
4	사도생활단신부	10	6	-4	-40.00
5	교구신부	449	468	19	4.23
6	타교구신부	(2)	(3)	1	50.00

※ 타교구 신부는 소속 교구의 숫자에 이미 포함된 경우 괄호 안에 기재한다.

◆ Ⅲ. 성직자 · 신학생 : 2. 성직자(2) - 소임

구분	주교		신부											
	현직	원로 사목	본당 사목	특수 사목	군종	국내외 연학	교포 사목	해외 선교	안식년	휴양	대기	정직	휴직	원로 사목
숫자	3	1	253	104	11	20	4	14	5	9	-	6	4	34

구분	새수품 신부	입적 신부	제적 신부	사망 신부
숫자	19	-	2	1

◆ Ⅲ. 성직자 · 신학생 : 3. 성직자(3) - 연령

구분	25~29세	30~34세	35~39세	40~44세	45~49세	50~54세	55~59세	60~64세	65~69세	70~74세	75~79세	80세이상
숫자	18	66	88	79	53	61	29	28	13	15	9	5

◆ Ⅲ. 성직자 · 신학생 : 4. 신학생 현황(교구 신학생은 교구 성소국 기준임)

성남대리구

구분 본당명		소속	학부생	연구과생	휴학생	유학생	재적총수	입학	편입	제적	부제수품
1	곤 지 암	교 구	-	-	-	-	-	-	-	-	-
		수 도 회	-	-	-	-	-	-	-	-	-
2	광 남 동	교 구	-	-	1	-	1	-	-	-	-
		수 도 회	-	-	-	-	-	-	-	-	-
3	광 주	교 구	-	-	-	1	1	-	-	-	-
		수 도 회	-	-	-	-	-	-	-	-	-
4	구 산	교 구	-	-	-	-	-	-	-	-	-
		수 도 회	-	-	-	-	-	-	-	-	-
5	능 평	교 구	-	-	1	1	2	-	-	-	-
		수 도 회	-	-	-	-	-	-	-	-	-
6	단 대 동	교 구	1	-	-	-	1	-	-	-	-
		수 도 회	1	-	-	1	2	2	-	-	-
7	도 척	교 구	3	-	-	-	3	-	-	-	-
		수 도 회	-	-	-	-	-	-	-	-	-
8	도촌동성베드로	교 구	-	-	-	-	-	-	-	-	-
		수 도 회	-	-	-	-	-	-	-	-	-
9	분당성루카	교 구	-	-	-	-	-	-	-	-	-
		수 도 회	1	-	-	-	1	-	-	-	-
10	분당성마르코	교 구	1	-	-	-	1	-	-	-	-
		수 도 회	-	-	-	-	-	-	-	-	-
11	분당성마리아	교 구	-	-	-	-	-	-	-	-	-
		수 도 회	-	-	-	-	-	-	-	-	-
12	분당성마태오	교 구	1	2	-	-	3	-	-	-	-
		수 도 회	1	-	-	-	1	-	-	-	-
13	분당성바오로	교 구	2	-	2	-	4	-	-	-	-
		수 도 회	-	-	-	-	-	-	-	-	-
14	분당성요한	교 구	3	-	2	-	5	-	-	-	-
		수 도 회	-	1	-	-	1	-	-	-	-
15	상 대 원	교 구	-	1	-	-	1	-	-	-	-
		수 도 회	-	-	-	-	-	-	-	-	-
16	서 부	교 구	-	1	1	-	2	-	-	-	-
		수 도 회	-	-	-	-	-	-	-	-	-
17	성 남 동	교 구	2	-	-	-	2	-	-	-	-
		수 도 회	-	-	-	-	-	-	-	-	-

구분 본당명		소속	학부생	연구과생	휴학생	유학생	재적총수	입학	편입	제적	부제수품
18	수진동	교구	-	1	-	1	2	-	-	-	-
		수도회	-	-	-	-	-	-	-	-	-
19	신장	교구	1	1	-	-	2	1	-	-	-
		수도회	-	-	-	-	-	-	-	-	-
20	신흥동	교구	1	1	-	-	2	-	-	-	-
		수도회	-	-	-	-	-	-	-	-	-
21	오포	교구	-	-	-	-	-	-	-	-	-
		수도회	-	-	-	-	-	-	-	-	-
22	은행동성가정	교구	-	-	-	-	-	-	-	-	-
		수도회	-	-	-	-	-	-	-	-	-
23	초월	교구	-	-	1	-	1	-	-	-	-
		수도회	-	-	-	-	-	-	-	-	-
24	태평동	교구	1	-	-	-	1	1	-	-	-
		수도회	-	-	-	-	-	-	-	-	-
25	퇴촌	교구	-	-	1	-	1	-	-	-	-
		수도회	-	-	-	-	-	-	-	-	-
26	관교성김대건안드레아	교구	3	-	-	-	3	1	-	-	-
		수도회	1	-	-	-	1	-	-	-	-
27	관교성프란치스코	교구	1	-	-	-	1	-	-	-	-
		수도회	-	-	-	-	-	-	-	-	-
28	풍산	교구	-	-	-	-	-	-	-	-	-
		수도회	-	-	-	-	-	-	-	-	-
29	하남성정하상마오로	교구	-	1	-	-	1	-	-	-	-
		수도회	-	-	-	-	-	-	-	-	-
합계		교구	20	8	9	3	40	3	-	-	-
		수도회	4	1	-	1	6	2	-	-	-

수원대리구

구분 본당명		소속	학부생	연구과생	휴학생	유학생	재적총수	입학	편입	제적	부제수품
1	고등동	교구	1	-	-	-	1	1	-	-	-
		수도회	-	-	-	-	-	-	-	-	-
2	고색동	교구	-	-	-	-	-	-	-	-	-
		수도회	-	-	-	-	-	-	-	-	-
3	광교1동	교구	-	-	-	-	-	-	-	-	-
		수도회	-	-	-	-	-	-	-	-	-

구분 본당명		소속	학부생	연구과생	휴학생	유학생	재적총수	입학	편입	제적	부제수품
4	광교2동	교 구	-	-	-	-	-	-	-	-	-
		수 도 회	-	-	-	-	-	-	-	-	-
5	권선2동	교 구	-	-	-	-	-	-	-	-	-
		수 도 회	-	-	-	-	-	-	-	-	-
6	권 선 동	교 구	1	1	1	-	3	1	-	-	1
		수 도 회	-	-	-	-	-	-	-	-	-
7	당수성령	교 구	1	-	-	-	1	-	-	-	-
		수 도 회	-	-	-	-	-	-	-	-	-
8	동 수 원	교 구	-	-	-	1	1	-	-	-	-
		수 도 회	-	-	-	-	-	-	-	-	-
9	망포동예수성심	교 구	-	2	1	-	3	-	-	-	1
		수 도 회	-	-	-	-	-	-	-	-	-
10	매 교 동	교 구	-	-	-	-	-	-	-	-	-
		수 도 회	-	-	-	-	-	-	-	-	-
11	매 탄 동	교 구	-	-	1	-	1	-	-	-	-
		수 도 회	-	-	-	-	-	-	-	-	-
12	버 드 내	교 구	-	-	1	-	1	-	-	-	-
		수 도 회	-	-	-	-	-	-	-	-	-
13	북 수 동	교 구	1	-	-	-	1	-	-	-	-
		수 도 회	-	-	-	-	-	-	-	-	-
14	상 춘	교 구	-	-	-	1	1	-	-	-	-
		수 도 회	-	-	-	-	-	-	-	-	-
15	서 둔동	교 구	2	-	-	-	2	-	-	-	-
		수 도 회	1	-	-	-	1	-	-	-	-
16	서 천 동	교 구	-	-	-	-	-	-	-	-	-
		수 도 회	-	-	-	-	-	-	-	-	-
17	서 호	교 구	-	-	-	-	-	-	-	-	-
		수 도 회	-	-	-	-	-	-	-	-	-
18	세 류 동	교 구	-	-	-	-	-	-	-	-	-
		수 도 회	-	-	-	-	-	-	-	-	-
19	영통성령	교 구	-	-	1	-	1	-	-	-	-
		수 도 회	-	-	-	-	-	-	-	-	-
20	영통성요셉	교 구	2	-	1	-	3	-	-	-	-
		수 도 회	-	-	-	-	-	-	-	-	-
21	영통영덕	교 구	1	-	1	-	2	-	-	-	-
		수 도 회	-	-	-	-	-	-	-	-	-
22	오목천동	교 구	-	-	-	1	1	-	-	-	-
		수 도 회	-	-	-	-	-	-	-	-	-
23	원 천 동	교 구	2	-	-	-	2	-	-	-	-
		수 도 회	-	-	1	-	1	-	-	-	-

구분 본당명		소속	학부생	연구과생	휴학생	유학생	재적총수	입학	편입	제적	부제수품
24	울 전 동	교 구	1	1	-	-	2	1	-	-	-
		수 도 회	-	-	-	-	-	-	-	-	-
25	인 계 동	교 구	-	1	-	-	1	-	-	-	-
		수 도 회	-	-	-	-	-	-	-	-	-
26	일 월	교 구	2	-	2	-	4	-	-	-	-
		수 도 회	-	-	-	-	-	-	-	-	-
27	입 북 동	교 구	-	-	1	-	1	-	-	-	-
		수 도 회	-	-	-	-	-	-	-	-	-
28	정자꽃피	교 구	-	-	-	-	-	-	-	-	-
		수 도 회	-	-	-	-	-	-	-	-	-
29	정자동주교좌	교 구	-	-	2	-	2	-	-	-	-
		수 도 회	1	-	-	-	1	-	-	-	-
30	조원동주교좌	교 구	-	-	-	-	-	-	-	-	-
		수 도 회	2	-	-	-	2	-	-	-	-
31	조원솔대	교 구	-	-	1	-	1	-	-	1	-
		수 도 회	-	-	-	-	-	-	-	-	-
32	지 동	교 구	3	1	2	-	6	-	-	-	1
		수 도 회	-	-	-	-	-	-	-	-	-
33	칠 보	교 구	1	-	-	-	1	-	-	-	-
		수 도 회	-	-	-	-	-	-	-	-	-
34	호매실동	교 구	-	-	-	-	-	-	-	-	-
		수 도 회	-	-	-	-	-	-	-	-	-
35	화 서 동	교 구	2	1	-	-	3	-	-	-	-
		수 도 회	-	-	-	-	-	-	-	-	-
36	홍 덕	교 구	-	-	-	-	-	-	-	-	-
		수 도 회	-	-	-	-	-	-	-	-	-
합 계		교 구	20	7	15	3	45	3	-	1	3
		수 도 회	4	-	1	-	5	-	-	-	-

안산대리구

구분 본당명		소속	학부생	연구과생	휴학생	유학생	재적총수	입학	편입	제적	부제수품
1	감 골	교 구	3	-	-	-	3	1	-	-	-
		수 도 회	-	-	-	-	-	-	-	-	-
2	고 잔	교 구	1	-	-	-	1	1	-	-	-
		수 도 회	1	-	-	-	1	-	-	-	-

구분 본당명		소속	학부생	연구과생	휴학생	유학생	재적총수	입학	편입	제적	부제수품
3	광 명	교 구	1	-	1	-	2	-	-	-	-
		수 도 회	-	-	-	-	-	-	-	-	-
4	광 문	교 구	1	-	-	-	1	-	-	-	-
		수 도 회	-	-	-	-	-	-	-	-	-
5	광 북	교 구	2	-	-	-	2	-	-	-	-
		수 도 회	-	-	-	-	-	-	-	-	-
6	군 자	교 구	-	-	-	-	-	-	-	-	-
		수 도 회	-	-	-	-	-	-	-	-	-
7	능곡동성가정	교 구	-	-	-	-	-	-	-	-	-
		수 도 회	-	-	-	-	-	-	-	-	-
8	대 학 동	교 구	-	1	-	-	1	-	-	-	1
		수 도 회	-	-	-	-	-	-	-	-	-
9	목 감	교 구	-	-	-	-	-	-	-	-	-
		수 도 회	-	-	-	-	-	-	-	-	-
10	반월성마리아	교 구	-	2	-	-	2	-	-	-	-
		수 도 회	2	-	-	-	2	-	-	-	-
11	본오동성요한세례자	교 구	2	1	1	-	4	1	-	-	-
		수 도 회	-	-	-	-	-	-	-	-	-
12	상 록 수	교 구	1	-	2	-	3	-	-	-	-
		수 도 회	-	-	-	-	-	-	-	-	-
13	선부동성가정	교 구	-	-	-	-	-	-	-	-	-
		수 도 회	-	-	-	-	-	-	-	-	-
14	성 포 동	교 구	-	-	-	-	-	-	-	-	-
		수 도 회	-	-	-	-	-	-	-	-	-
15	소 하 동	교 구	-	-	-	-	-	-	-	-	-
		수 도 회	-	-	-	-	-	-	-	-	-
16	시화성바오로	교 구	2	-	2	-	4	-	-	-	-
		수 도 회	-	-	-	-	-	-	-	-	-
17	시화성베드로	교 구	-	-	-	-	-	-	-	-	-
		수 도 회	1	-	-	-	1	1	-	-	-
18	안산성마르코	교 구	-	-	-	-	-	-	-	-	-
		수 도 회	1	-	-	-	1	-	-	-	-
19	안산성마리아	교 구	-	-	1	-	1	-	-	-	-
		수 도 회	-	-	-	-	-	-	-	-	-
20	안산성안나	교 구	1	-	-	-	1	-	-	-	-
		수 도 회	-	-	-	-	-	-	-	-	-
21	안산성요셉	교 구	-	-	-	-	-	-	-	-	-
		수 도 회	-	-	-	-	-	-	-	-	-

구분 본당명		소속	학부생	연구과생	휴학생	유학생	재적총수	입학	편입	제적	부제수품
22	연 성	교 구	-	1	-	-	1	-	-	-	-
		수 도 회	1	-	-	-	1	-	-	-	-
23	외동일치의모후	교 구	2	-	-	-	2	-	-	-	-
		수 도 회	-	-	-	-	-	-	-	-	-
24	원 곡	교 구	1	-	-	-	1	-	-	-	-
		수 도 회	-	-	1	-	1	-	-	-	-
25	월 피 동	교 구	2	1	-	1	4	-	-	-	1
		수 도 회	-	-	-	-	-	-	-	-	-
26	장 곡	교 구	-	-	-	-	-	-	-	-	-
		수 도 회	-	-	-	-	-	-	-	-	-
27	철 산	교 구	-	1	-	-	1	-	-	-	-
		수 도 회	-	-	-	-	-	-	-	-	-
28	초 지 동	교 구	1	-	-	-	1	-	-	-	-
		수 도 회	-	-	-	-	-	-	-	-	-
29	하 안	교 구	-	-	-	-	-	-	-	-	-
		수 도 회	-	-	-	-	-	-	-	-	-
합 계		교 구	20	7	7	1	35	3	-	-	2
		수 도 회	6	-	1	-	7	1	-	-	-

안양대리구

구분 본당명		소속	학부생	연구과생	휴학생	유학생	재적총수	입학	편입	제적	부제수품
1	과 천	교 구	-	1	1	-	2	-	-	-	1
		수 도 회	-	-	-	-	-	-	-	-	-
2	관 악	교 구	-	-	-	-	-	-	-	-	-
		수 도 회	-	-	-	-	-	-	-	-	-
3	군 포	교 구	-	3	-	-	3	-	-	-	-
		수 도 회	-	-	-	-	-	-	-	-	-
4	금 정	교 구	-	-	-	-	-	-	-	1	-
		수 도 회	-	-	-	-	-	-	-	-	-
5	대 야 미	교 구	-	-	-	-	-	-	-	-	-
		수 도 회	-	-	-	-	-	-	-	-	-
6	매 곡	교 구	-	-	1	-	1	-	-	-	-
		수 도 회	-	-	-	-	-	-	-	-	-

구분 본당명		소속	학부생	연구과생	휴학생	유학생	재적총수	입학	편입	제적	부제수품
7	명 학	교 구	-	1	-	-	1	-	-	-	-
		수 도 회	-	-	-	-	-	-	-	-	-
8	별 말	교 구	-	-	-	-	-	-	-	-	-
		수 도 회	-	-	-	-	-	-	-	-	-
9	범 계	교 구	1	1	-	-	2	1	-	-	-
		수 도 회	-	-	-	-	-	-	-	-	-
10	별 양 동	교 구	-	-	-	-	-	-	-	-	-
		수 도 회	-	-	-	-	-	-	-	-	-
11	부곡동성요셉	교 구	-	-	-	-	-	-	-	-	-
		수 도 회	-	-	-	-	-	-	-	-	-
12	비 산 동	교 구	1	-	-	-	1	-	-	-	-
		수 도 회	-	-	1	-	1	-	-	-	-
13	산 본	교 구	1	1	1	-	3	-	-	-	-
		수 도 회	-	-	-	-	-	-	-	-	-
14	석 수 동	교 구	-	1	-	-	1	-	-	-	-
		수 도 회	-	-	-	-	-	-	-	-	-
15	수 리 동	교 구	-	1	-	-	1	-	-	1	-
		수 도 회	-	-	-	-	-	-	-	-	-
16	오 전 동	교 구	-	-	1	-	1	-	-	-	-
		수 도 회	-	-	-	-	-	-	-	-	-
17	왕 곡	교 구	-	-	-	-	-	-	-	-	-
		수 도 회	-	-	-	-	-	-	-	-	-
18	용 호	교 구	-	-	-	-	-	-	-	-	-
		수 도 회	-	-	-	-	-	-	-	-	-
19	의 왕	교 구	1	1	-	-	2	-	-	-	-
		수 도 회	-	-	-	-	-	-	-	-	-
20	인 덕 원	교 구	1	-	-	-	1	-	-	-	-
		수 도 회	-	-	-	-	-	-	-	-	-
21	중 앙	교 구	-	-	-	-	-	-	-	-	-
		수 도 회	-	-	-	-	-	-	-	-	-
22	창계예수성심	교 구	1	-	-	-	1	-	-	-	-
		수 도 회	-	-	-	-	-	-	-	-	-
23	평 촌	교 구	-	-	-	-	-	1	-	1	-
		수 도 회	-	-	-	-	-	-	-	-	-
24	포 일	교 구	-	-	1	-	1	-	-	-	-
		수 도 회	-	-	-	-	-	-	-	-	-
25	하 우 현	교 구	-	-	-	-	-	-	-	-	-
		수 도 회	-	-	-	-	-	-	-	-	-

구분 본당명		소속	학부생	연구과생	휴학생	유학생	재적총수	입학	편입	제적	부제수품
26	호 계 동	교 구	1	1	-	-	2	-	-	-	-
		수 도 회	1	-	-	-	1	-	-	-	-
27	호 평	교 구	-	-	1	-	1	-	-	1	-
		수 도 회	-	-	1	-	1	-	-	-	-
합 계		교 구	7	11	6	-	24	2	-	4	1
		수 도 회	1	-	2	-	3	-	-	-	-

용인대리구

구분 본당명		소속	학부생	연구과생	휴학생	유학생	재적총수	입학	편입	제적	부제수품
1	가 남	교 구	-	1	1	-	2	-	-	-	-
		수 도 회	-	-	-	-	-	-	-	-	-
2	구 성	교 구	1	-	-	-	1	-	-	-	-
		수 도 회	1	-	-	-	1	-	-	-	-
3	기흥성바오로	교 구	-	-	-	1	1	-	-	-	-
		수 도 회	-	-	-	-	-	-	-	-	-
4	동백성마리아	교 구	1	-	1	-	2	1	-	-	-
		수 도 회	-	-	-	-	-	-	-	-	-
5	동백성요셉	교 구	2	-	1	-	3	1	-	-	-
		수 도 회	-	-	-	-	-	-	-	-	-
6	동천성바오로	교 구	-	1	-	-	1	-	-	-	-
		수 도 회	-	-	-	-	-	-	-	-	-
7	모 전 동	교 구	1	-	-	-	1	-	-	-	-
		수 도 회	1	-	-	-	1	-	-	-	-
8	모 현	교 구	-	-	-	-	-	-	-	-	-
		수 도 회	-	-	-	-	-	-	-	-	-
9	문 호 리	교 구	-	-	-	-	-	-	-	-	-
		수 도 회	-	-	-	-	-	-	-	-	-
10	반 월 성	교 구	-	-	1	-	1	-	-	-	-
		수 도 회	-	-	-	-	-	-	-	-	-
11	백 암	교 구	-	-	-	-	-	-	-	-	-
		수 도 회	-	-	-	-	-	-	-	-	-
12	보라동성가정	교 구	-	1	-	-	1	-	-	-	1
		수 도 회	-	-	-	-	-	-	-	-	-

구분 본당명		소속	학부생	연구과생	휴학생	유학생	재적총수	입학	편입	제적	부제수품
13	보 정	교 구	-	1	-	-	1	-	-	-	-
		수 도 회	-	-	-	-	-	-	-	-	-
14	북 여 주	교 구	-	-	-	-	-	-	-	-	-
		수 도 회	-	-	-	-	-	-	-	-	-
15	삼 가 동	교 구	1	-	-	-	1	1	-	-	-
		수 도 회	-	-	-	-	-	-	-	-	-
16	상하성모세	교 구	1	-	-	-	1	-	-	-	-
		수 도 회	-	-	-	-	-	-	-	-	-
17	상 현 동	교 구	1	2	-	-	3	-	-	-	1
		수 도 회	-	-	-	-	-	-	-	-	1
18	성북동성마리아요셉	교 구	-	1	-	-	1	-	-	-	-
		수 도 회	-	-	-	-	-	-	-	-	-
19	송 전	교 구	-	-	-	-	-	-	-	-	-
		수 도 회	2	-	-	-	2	-	-	-	-
20	수 지	교 구	1	-	1	-	2	-	-	-	-
		수 도 회	-	-	-	-	-	-	-	-	-
21	신 갈	교 구	3	1	-	-	4	1	-	-	1
		수 도 회	-	-	-	-	-	-	-	-	-
22	신 둔	교 구	-	-	-	-	-	-	-	-	-
		수 도 회	-	-	-	-	-	-	-	-	-
23	신 봉 동	교 구	-	-	1	-	1	-	-	-	-
		수 도 회	-	-	1	-	1	-	-	-	-
24	아 미 동	교 구	-	1	-	-	1	-	-	-	-
		수 도 회	-	-	-	-	-	-	-	-	-
25	양 동	교 구	-	-	-	-	-	-	-	-	-
		수 도 회	-	-	-	-	-	-	-	-	-
26	양 수 리	교 구	-	-	-	-	-	-	-	-	-
		수 도 회	-	-	-	-	-	-	-	-	-
27	양 지	교 구	1	-	-	-	1	-	-	-	-
		수 도 회	-	-	-	-	-	-	-	-	-
28	양 평	교 구	-	-	-	-	-	-	-	-	-
		수 도 회	-	-	-	-	-	-	-	-	-
29	여 주	교 구	1	-	-	-	1	1	-	-	-
		수 도 회	-	-	-	-	-	-	-	-	-
30	용 문	교 구	-	1	-	-	1	-	-	-	-
		수 도 회	-	-	-	-	-	-	-	-	-
31	용 인	교 구	-	-	-	-	-	-	-	-	-
		수 도 회	-	-	-	-	-	-	-	-	-

구분 본당명		소속	학부생	연구과생	휴학생	유학생	재적총수	입학	편입	제적	부제수품
32	원 삼	교 구	-	-	1	-	1	-	-	-	-
		수 도 회	-	-	-	-	-	-	-	-	-
33	이 천	교 구	-	1	-	-	1	-	-	-	1
		수 도 회	-	-	-	-	-	-	-	-	-
34	이 현	교 구	-	-	-	-	-	-	-	-	-
		수 도 회	-	-	-	-	-	-	-	-	-
35	장 호 원	교 구	-	-	-	-	-	-	-	-	-
		수 도 회	-	-	-	-	-	-	-	-	-
36	점 동	교 구	-	-	-	-	-	-	-	-	-
		수 도 회	1	-	-	-	1	1	-	-	-
37	죽 전	교 구	-	1	-	-	1	-	-	-	1
		수 도 회	-	-	-	-	-	-	-	-	-
38	죽전동하늘빛 교회	교 구	-	-	-	-	-	-	-	-	-
		수 도 회	-	-	-	1	1	-	-	-	-
39	천리요셉	교 구	-	-	-	-	-	-	-	-	-
		수 도 회	-	-	-	-	-	-	-	-	-
40	청덕성모승천	교 구	1	-	-	-	1	-	-	-	-
		수 도 회	1	-	-	-	1	-	-	-	-
합 계		교 구	15	12	7	1	35	5	-	-	5
		수 도 회	6	-	1	1	8	1	-	-	1

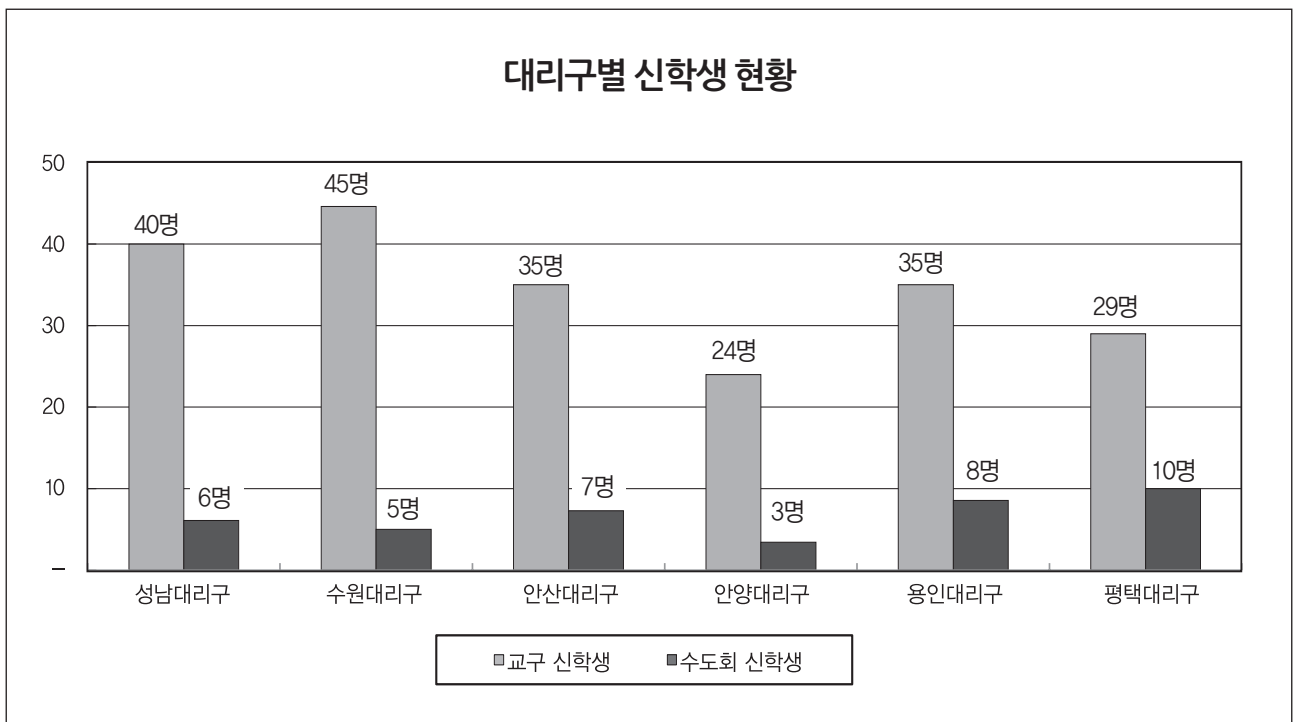
평택대리구

구분 본당명		소속	학부생	연구과생	휴학생	유학생	재적총수	입학	편입	제적	부제수품
1	갈 곳 동	교 구	-	-	1	1	2	-	-	-	-
		수 도 회	-	-	-	-	-	-	-	-	-
2	공 도	교 구	2	-	-	-	2	1	-	-	-
		수 도 회	-	-	-	-	-	-	-	-	-
3	궁 리	교 구	-	-	-	-	-	-	-	-	-
		수 도 회	-	-	-	-	-	-	-	-	-
4	기 산	교 구	-	-	-	-	-	-	-	-	-
		수 도 회	-	-	-	-	-	-	-	-	-
5	기안성마오로	교 구	-	-	-	-	-	-	-	-	-
		수 도 회	-	-	-	-	-	-	-	-	-
6	남 양	교 구	-	-	1	-	1	-	-	-	-
		수 도 회	-	-	1	-	1	-	-	-	-

구분 본당명		소속	학부생	연구과생	휴학생	유학생	재적총수	입학	편입	제적	부제수품
7	대 천 동	교 구	-	-	1	-	1	-	-	-	-
		수 도 회	1	-	1	-	2	-	-	-	-
8	턴 지 실	교 구	-	-	-	-	-	-	-	-	-
		수 도 회	-	-	-	-	-	-	-	-	-
9	동탄능동	교 구	-	1	-	-	1	-	-	-	-
		수 도 회	-	-	-	-	-	-	-	-	-
10	동탄부활	교 구	-	-	-	-	-	-	-	-	-
		수 도 회	-	-	-	-	-	-	-	-	-
11	동탄숲속	교 구	1	-	-	-	1	-	-	-	-
		수 도 회	-	-	-	-	-	-	-	-	-
12	마 도	교 구	-	-	-	-	-	-	-	-	-
		수 도 회	-	-	-	-	-	-	-	-	-
13	모 산 골	교 구	-	-	1	-	1	-	-	-	-
		수 도 회	1	-	-	-	1	-	-	-	-
14	미 리 내	교 구	-	-	-	-	-	-	-	-	-
		수 도 회	-	-	-	-	-	-	-	-	-
15	미양성요한마리아베안네	교 구	-	-	-	-	-	-	-	-	-
		수 도 회	-	-	-	-	-	-	-	-	-
16	발 안	교 구	-	2	-	-	2	-	-	-	-
		수 도 회	1	1	-	-	2	-	-	-	-
17	병 점	교 구	1	-	-	-	1	1	-	-	-
		수 도 회	-	-	-	-	-	-	-	-	-
18	봉담성체성혈	교 구	-	-	-	-	-	-	-	-	-
		수 도 회	-	-	-	-	-	-	-	-	-
19	비 봉	교 구	-	-	-	-	-	-	-	-	-
		수 도 회	-	-	-	-	-	-	-	-	-
20	비 전 동	교 구	-	1	-	-	1	-	-	-	1
		수 도 회	-	-	-	-	-	-	-	-	-
21	사 강	교 구	1	-	1	-	2	1	-	-	-
		수 도 회	-	-	-	-	-	-	-	-	-
22	서 신	교 구	-	-	-	-	-	-	-	-	-
		수 도 회	-	-	-	-	-	-	-	-	-
23	서 정 동	교 구	-	-	-	-	-	-	-	-	-
		수 도 회	-	-	-	-	-	-	-	-	-
24	세 교 동	교 구	-	-	-	-	-	-	-	-	-
		수 도 회	1	-	-	-	1	-	-	-	-
25	세 마	교 구	-	1	-	-	1	-	-	-	-
		수 도 회	-	-	-	-	-	-	-	-	-
26	송 서	교 구	-	-	-	-	-	-	-	-	-
		수 도 회	-	-	-	-	-	-	-	-	-

구분 본당명		소속	학부생	연구과생	휴학생	유학생	재적총수	입학	편입	제적	부제수품
27	송 탄	교 구	-	-	-	-	-	-	-	-	-
		수 도 회	-	-	-	-	-	-	-	-	-
28	송 현	교 구	1	1	-	-	2	-	-	-	-
		수 도 회	-	-	-	-	-	-	-	-	-
29	안 녕	교 구	-	-	-	-	-	-	-	-	-
		수 도 회	-	-	-	-	-	-	-	-	-
30	안 성	교 구	1	1	-	1	3	-	-	-	-
		수 도 회	-	-	1	-	1	-	-	-	-
31	안 중	교 구	-	1	1	-	2	-	-	-	-
		수 도 회	-	-	1	-	1	-	-	-	-
32	양 성	교 구	-	-	-	-	-	-	-	-	-
		수 도 회	1	-	-	-	1	-	-	-	-
33	오 산	교 구	-	-	-	-	-	-	-	-	-
		수 도 회	-	-	-	-	-	-	-	-	-
34	왕 립	교 구	2	1	-	-	3	-	-	-	1
		수 도 회	-	-	-	-	-	-	-	-	-
35	은 계 동	교 구	-	1	-	-	1	-	-	-	1
		수 도 회	-	-	-	-	-	-	-	-	-
36	정 남	교 구	-	-	-	-	-	-	-	-	-
		수 도 회	-	-	-	-	-	-	-	-	-
37	조 암	교 구	-	-	-	-	-	-	-	-	-
		수 도 회	-	-	-	-	-	-	-	-	-
38	죽 백 동	교 구	-	-	-	-	-	-	-	-	-
		수 도 회	-	-	-	-	-	-	-	-	-
39	죽 산	교 구	-	-	-	-	-	-	-	-	-
		수 도 회	-	-	-	-	-	-	-	-	-
40	진 사 리	교 구	-	-	-	-	-	-	-	-	-
		수 도 회	-	-	-	-	-	-	-	-	-
41	청 북	교 구	-	-	-	-	-	-	-	-	-
		수 도 회	-	-	-	-	-	-	-	-	-
42	팽 성	교 구	1	-	-	-	1	1	-	-	-
		수 도 회	-	-	-	-	-	-	-	-	-
43	평 택	교 구	-	-	-	-	-	-	-	-	-
		수 도 회	-	-	-	-	-	-	-	-	-
44	포 승	교 구	-	-	-	-	-	-	-	-	-
		수 도 회	-	-	-	-	-	-	-	-	-
45	향 남	교 구	-	1	-	-	1	-	-	-	-
		수 도 회	-	-	-	-	-	-	-	-	-
합 계		교 구	10	11	6	2	29	4	-	-	3
		수 도 회	5	1	4	-	10	-	-	-	-

구분 대리구명	소속	학부생	연구과생	휴학생	유학생	재적총수	입학	편입	제적	부제수품
성남대리구	교 구	20	8	9	3	40	3	-	-	-
	수 도 회	4	1	-	1	6	2	-	-	-
수원대리구	교 구	20	7	15	3	45	3	-	1	3
	수 도 회	4	-	1	-	5	-	-	-	-
안산대리구	교 구	20	7	7	1	35	3	-	-	2
	수 도 회	6	-	1	-	7	1	-	-	-
안양대리구	교 구	7	11	6	-	24	2	-	4	1
	수 도 회	1	-	2	-	3	-	-	-	-
용인대리구	교 구	15	12	7	1	35	5	-	-	5
	수 도 회	6	-	1	1	8	1	-	-	1
평택대리구	교 구	10	11	6	2	29	4	-	-	3
	수 도 회	5	1	4	-	10	-	-	-	-
총 계	교 구	92	56	50	10	208	20	-	5	14
	수 도 회	26	2	9	2	39	4	-	-	1



◆ IV. 수도자

1. 남자 수도회

❖ 교황청립

구 분 수도단체 및 선교단체		신 부			수 사									총계
		한국인	외국인	계	한 국 인						외 국 인			
					종신	유기	수련	청원	지원	계	종신	유기	계	
1	폰벤투알 프란치스코회	3	-	3	6	-	-	-	-	6	-	-	-	9
2	도미니코 수도회(설교자회)	3	-	3	-	-	-	-	7	7	-	-	-	10
3	마리스타 교육 수사회	-	-	-	-	-	-	-	-	-	-	-	-	-
4	마리아의 아들 수도회	3	1	4	2	5	1	-	-	8	-	-	-	12
5	말씀의 선교 수도회	1	2	3	1	-	-	-	-	1	-	-	-	4
6	성 바오로 수도회	1	-	1	2	-	-	-	-	2	-	-	-	3
7	예수의 작은 형제회	1	-	1	-	-	-	-	-	-	2	-	2	3
8	예수회	8	-	8	1	-	6	-	-	7	-	-	-	15
9	오블라피 선교 수도회	2	1	3	-	-	-	-	-	-	-	-	-	3
10	작은 형제회	3	-	3	-	-	-	-	-	-	-	-	-	3
합 계		25	4	29	12	5	7	-	7	31	2	-	2	62

❖ 교구립

구 분 수도단체 및 선교단체		신 부			수 사									총계
		한국인	외국인	계	한 국 인						외 국 인			
					종신	유기	수련	청원	지원	계	종신	유기	계	
1	미리내 천주 성삼 성직 수도회	30	-	30	26	3	1	1	1	32	-	-	-	62
2	한국 순교 복자 성직 수도회	5	-	5	4	5	3	4	4	20	-	-	-	25
합 계		35	-	35	30	8	4	5	5	52	-	-	-	87

❖ 사도생활단

구 분 수도단체 및 선교단체		신 부			수 사									총계	
		한국인	외국인	계	한 국 인						외국인				
					종신	유기	수련	청원	지원	시험기	계	종신	유기		계
1	예수동자수도회	-	-	-	-	-	2	-	2	-	4	-	-	-	4
2	천주교사도직회	-	2	2	-	-	-	-	-	-	-	1	-	1	3
3	파리외방전교회	-	1	1	-	-	-	-	-	-	-	-	-	-	1
4	한국의외방선교회	3	-	3	-	2	1	3	-	-	6	-	-	-	9
합 계		3	3	6	-	2	3	3	2	-	10	1	-	1	17

2. 여자 수도회

❖ 교황청립

구 분 수도단체 및 선교단체		수 녀									총계
		한 국 인						외 국 인			
		종신	유기	수련	청원	지원	계	종신	유기	계	
1	가난한 이들의 작은 자매회	8	－	－	－	－	8	1	－	1	9
2	가르멜 여자 수도원	7	1	－	2	－	10	－	－	－	10
3	노틀담 수녀회	19	1		－	－	20	－	－	－	20
4	마리아의 딸 수도회	3	－	－	－	－	3	－	－	－	3
5	마리아의 전교자 프란치스코회	20	－	4	－	－	24	3	－	3	27
6	마리아의 종 수녀회	8	2	－	1	－	11	－	－	－	11
7	사랑의 선교 수녀회	10	1	－	－	－	11	8	4	12	23
8	살레시오 수녀회	7	2	－	－	－	9	－	－	－	9
9	샬트르 성 바오로 수녀회	68	1	－	5	－	74	－	－	－	74
10	성령 선교 수녀회	－	－	－	－	－	－	3	－	3	3
11	성 바오로 딸 수녀회	17	1	－	－	－	18	－	－	－	18
12	성 클라라 수도회	7	1	－	3	－	11	－	－	－	11
13	세례자 성 요한 수녀회	5	－	－	－	－	5	1	－	1	6
14	스승 예수의 제자 수녀회	17	－	－	－	－	17	－	－	－	17
15	아찌시의 프란치스코 전교 수녀회	88	3	1	2	－	94	－	－	－	94
16	영원한 도움의 성모 수도회	76	4	－	－	－	80	－	－	－	80
17	예수 마리아 성심 전교 수녀회	4	－	－	－	－	4	1	－	1	5
18	예수 수도회	2	1	－	－	－	3	－	－	－	3
19	예수의 까리파스 수녀회	46	2	－	1	1	50	2	－	2	52
20	올리베따노 성 베네딕도 수녀회	25	－	－	－	－	25	－	－	－	25
21	원죄없으신 마리아 교육 선교 수녀회	3	－	－	－	－	3	－	－	－	3
22	천주 섭리 수녀회	126	5	－	1	－	132	－	－	－	132
23	투스 쾅 포교 베네딕도 수녀회 서울 수녀원	18	1	－	－	－	19	－	－	－	19
합 계		584	26	5	15	1	631	19	4	23	654

❖ 교구립

구 분 수도단체 및 선교단체		수 녀										총계
		한 국 인						외 국 인				
		종신	유기	수련	청원	지원	계	종신	유기	수련	계	
1	거룩한 말씀의 회	2	—	—	—	—	2	—	—	—	—	2
2	말씀의 성모 영보 수녀회	110	4	—	1	—	115	—	1		1	116
3	미리내 성모 성심 수녀회	108	—	—	—	—	108	—	—	—	—	108
4	미리내 성 요셉 애덕 수녀회	69	5	—	—	2	76	—	—	—	—	76
5	성가 소비녀회	15	1	—	—	—	16	—	—	—	—	16
6	성 안드레아 수녀회	20	7	1	—	—	28	—	—	—	—	28
7	수원 성 빈센트 드볼 자비의 수녀회	156	3	4	—	2	165	—	—	—	—	165
8	수원 순교 가르멜 봉쇄 여자 수도회	2	—	—	—	—	2	—	—	—	—	2
9	예수 그리스도 수녀회	5	1	—	—	—	6	—	—	—	—	6
10	오순절 평화의 수녀회	5	—	—	—	—	5	—	1	—	1	6
11	인보 성체 수도회	125	3	—	—	—	128	1	—	—	1	129
12	천사의 모후 수녀회	4	2	—	—	—	6	1	—	—	1	7
13	파티마의 성모 프란치스코 수녀회	46	2	—	—	—	48	—	—	—	—	48
14	프란치스코 전교 봉사 수녀회	4	—	—	—	—	4	—	—	—	—	4
15	한국 순교 복자 수녀회	74	4	3	4	2	87	—	—	—	—	87
합 계		745	32	8	5	6	796	2	2	—	4	800

❖ 사도생활단

구 분 수도단체 및 선교단체		수 녀									총계
		한 국 인						외 국 인			
		종신	유기	수련	청원	지원	계	종신	유기	계	
1	성 빈첸시오 아 바오로 사랑의 딸회	3	-	-	-	-	3	-	-	-	3
2	성 황석두 루카 선교 자매회	1	-	-	-	-	1	-	-	-	1
합 계		4	-	-	-	-	4	-	-	-	4

◆ V. 성사 : 1. 세례

성남대리구

구분 본당명		예비신자		영 세 자									
		연중 총수	연말 현재	세 례 구 분				남 여 구 분			전년도 총수	증감수	증감률
				유아	어른	대세자	계	남	여	계			
1	곤 지 암	36	9	8	27	3	38	13	25	38	48	-10	-20.83
2	광 남 동	32	-	20	29	2	51	25	26	51	76	-25	-32.89
3	광 주	92	3	35	89	10	134	63	71	134	110	24	21.82
4	구 산	28	6	31	23	1	55	27	28	55	17	38	223.53
5	능 평	57	20	36	35	6	77	40	37	77	62	15	24.19
6	단 대 동	101	19	38	82	11	131	63	68	131	76	55	72.37
7	도 척	23	-	13	23	-	36	15	21	36	33	3	9.09
8	도촌동성베드로	45	8	9	39	1	49	15	34	49	26	23	88.46
9	분당성루카	160	37	23	123	11	157	73	84	157	198	-41	-20.71
10	분당성마르코	169	19	54	113	6	173	68	105	173	244	-71	-29.10
11	분당성마리아	71	26	28	45	1	74	28	46	74	70	4	5.71
12	분당성마태오	290	35	72	255	13	340	116	224	340	355	-15	-4.23
13	분당성바오로	124	18	49	99	2	150	54	96	150	182	-32	-17.58
14	분당성요한	388	60	96	328	9	433	168	265	433	493	-60	-12.17
15	상 대 원	47	16	2	26	2	30	12	18	30	31	-1	-3.23
16	서 부	3	-	-	3	-	3	-	3	3	10	-7	-70.00
17	성 남 동	79	12	18	67	6	91	35	56	91	86	5	5.81
18	수 진 동	83	19	13	59	5	77	35	42	77	75	2	2.67
19	신 장	133	32	36	101	7	144	50	94	144	123	21	17.07
20	신 흥 동	71	19	35	52	3	90	37	53	90	97	-7	-7.22
21	오 포	21	-	15	21	2	38	14	24	38	36	2	5.56
22	은행동성가정	50	10	14	32	4	50	17	33	50	43	7	16.28
23	초 월	47	22	12	8	4	24	13	11	24	41	-17	-41.46
24	태 평 동	52	14	15	38	3	56	26	30	56	45	11	24.44
25	퇴 촌	70	-	15	70	3	88	48	40	88	72	16	22.22
26	관교성김대건안드레아	170	32	55	106	7	168	77	91	168	183	-15	-8.20
27	관교성프란치스코	120	3	33	117	3	153	73	80	153	181	-28	-15.47
28	풍 산	54	12	7	30	-	37	13	24	37	44	-7	-15.91
29	하남성정하상바오로	93	-	36	93	5	134	54	80	134	105	29	27.62
합 계		2,709	451	818	2,133	130	3,081	1,272	1,809	3,081	3,162	-81	-2.56

수원대리구

구분 본당명	예비신자		영 세 자									
	연중 총수	연말 현재	세 례 구 분				남 여 구 분			전년도 총수	증감수	증감률
			유아	어른	대세자	계	남	여	계			
1 고 등 동	51	7	11	37	5	53	21	32	53	47	6	12.77
2 고 색 동	42	—	13	42	3	58	27	31	58	20	38	190.00
3 광교1동	105	26	24	79	2	105	39	66	105	103	2	1.94
4 광교2동	74	20	30	54	4	88	35	53	88	50	38	76.00
5 권선2동	7	—	18	16	1	35	17	18	35	27	8	29.63
6 권 선 동	237	4	51	233	5	289	113	176	289	188	101	53.72
7 당수성령	17	7	6	10	1	17	4	13	17	40	-23	-57.50
8 동 수 원	27	—	20	27	6	53	24	29	53	55	-2	-3.64
9 망포동예수성심	74	20	13	54	4	71	32	39	71	73	-2	-2.74
10 매 교 동	25	—	10	25	8	43	18	25	43	30	13	43.33
11 매 탄 동	72	22	27	50	2	79	35	44	79	23	56	243.48
12 버 드 내	29	7	7	34	1	42	19	23	42	31	11	35.48
13 북 수 동	58	31	10	29	2	41	17	24	41	53	-12	-22.64
14 상 촌	70	9	50	60	3	113	41	72	113	98	15	15.31
15 서 둔 동	76	15	24	43	5	72	27	45	72	70	2	2.86
16 서 천 동	18	—	22	18	2	42	15	27	42	52	-10	-19.23
17 서 호	9	9	2	—	1	3	2	1	3	13	-10	-76.92
18 세 류 동	35	15	17	19	1	37	12	25	37	54	-17	-31.48
19 영통성령	99	5	33	94	5	132	46	86	132	129	3	2.33
20 영통성요셉	52	—	50	51	2	103	53	50	103	97	6	6.19
21 영통영덕	98	—	49	98	5	152	72	80	152	155	-3	-1.94
22 오목천동	26	—	11	26	5	42	19	23	42	60	-18	-30.00
23 원 천 동	68	—	36	69	5	110	41	69	110	159	-49	-30.82
24 율 전 동	134	24	32	109	3	144	66	78	144	139	5	3.60
25 인 계 동	100	26	30	74	1	105	31	74	105	59	46	77.97
26 일 월	72	21	17	51	2	70	28	42	70	121	-51	-42.15
27 입 북 동	7	1	15	6	—	21	10	11	21	—	21	2,100.00
28 정자꽃피	90	13	33	67	5	105	41	64	105	151	-46	-30.46
29 정자동주교좌	99	24	57	75	3	135	45	90	135	125	10	8.00
30 조원동주교좌	99	22	23	91	6	120	50	70	120	98	22	22.45
31 조원솔대	92	18	19	74	2	95	40	55	95	92	3	3.26
32 지 동	88	6	16	82	3	101	36	65	101	112	-11	-9.82
33 칠 보	61	7	16	54	6	76	29	47	76	64	12	18.75
34 호매실동	—	—	—	—	—	—	—	—	—	신 설	—	—
35 화 서 동	49	—	20	23	6	49	28	21	49	90	-41	-45.56
36 흥 덕	65	—	34	54	—	88	34	54	88	59	29	49.15
합 계	2,325	359	846	1,928	115	2,889	1,167	1,722	2,889	2,737	88	5.55

안산대리구

구분 본당명			예비신자		영 세 자									전년도 총수	증감수	증감률
			연중 총수	연말 현재	세 례 구 분				남 여 구 분							
					유아	어른	대세자	계	남	여	계					
1	감	골	68	17	23	52	-	75	26	49	75	83	-8	-9.64		
2	고	잔	20	7	9	13	2	24	10	14	24	28	-4	-14.29		
3	광	명	116	21	23	87	6	116	52	64	116	156	-40	-25.64		
4	광	문	40	13	10	27	3	40	19	21	40	21	19	90.48		
5	광	북	87	11	14	61	4	79	29	50	79	69	10	14.49		
6	군	자	29	-	18	23	-	41	15	26	41	80	-39	-48.75		
7	능곡동성가정		24	11	3	13	-	16	8	8	16	18	-2	-11.11		
8	대 학 동		36	21	9	15	3	27	10	17	27	38	-11	-28.95		
9	목 감		18	9	6	9	3	18	9	9	18	30	-12	-40.00		
10	반월성마리아		25	4	11	19	4	34	12	22	34	37	-3	-8.11		
11	본오동성요한세례자		84	2	12	51	4	67	22	45	67	65	2	3.08		
12	상 록 수		61	17	14	41	8	63	28	35	63	76	-13	-17.11		
13	선부동성가정		40	3	14	37	2	53	23	30	53	47	6	12.77		
14	성 포 동		62	23	37	36	4	77	29	48	77	46	31	67.39		
15	소 하 동		61	19	39	42	3	84	23	61	84	76	8	10.53		
16	시화성바오로		143	17	43	74	9	126	62	64	126	152	-26	-17.11		
17	시화성베드로		51	14	8	37	2	47	22	25	47	40	7	17.50		
18	안산성마르코		58	12	10	34	2	46	18	28	46	48	-2	-4.17		
19	안산성마리아		53	10	12	43	4	59	24	35	59	48	11	22.92		
20	안산성안나		33	4	6	29	-	35	19	16	35	32	3	9.38		
21	안산성요셉		20	-	12	20	1	33	15	18	33	36	-3	-8.33		
22	연 성		23	2	9	21	1	31	12	19	31	28	3	10.71		
23	와동일치의모후		60	-	15	56	3	74	27	47	74	54	20	37.04		
24	원 곡		35	-	19	35	3	57	28	29	57	49	8	16.33		
25	월 피 동		116	24	17	73	11	101	43	58	101	50	51	102.00		
26	장 곡		19	8	18	11	-	29	15	14	29	33	-4	-12.12		
27	철 산		245	54	36	188	11	235	89	146	235	223	12	5.38		
28	초 지 동		55	4	14	33	5	52	20	32	52	71	-19	-26.76		
29	하 안		88	6	31	82	4	117	48	69	117	141	-24	-17.02		
합 계			1,770	333	492	1,262	102	1,856	757	1,099	1,856	1,875	-19	-1.01		

안양대 리 구

구분 본당명			예비신자		영 세 자									
			연중 총수	연말 현재	세 례 구 분				남 여 구 분			전년도 총수	증감수	증감률
					유아	어른	대세자	계	남	여	계			
1	과 천	113	23	23	90	4	117	50	67	117	157	-40	-25.48	
2	관 악	51	-	9	46	3	58	29	29	58	66	-8	-12.12	
3	군 포	103	47	30	49	7	86	38	48	86	93	-7	-7.53	
4	금 정	31	-	5	31	5	41	16	25	41	95	-54	-56.84	
5	대 야 미	36	5	8	25	1	34	22	12	34	50	-16	-32.00	
6	매 곡	43	13	14	30	3	47	18	29	47	76	-29	-38.16	
7	명 학	30	-	5	30	4	39	17	22	39	33	6	18.18	
8	벌 말	106	29	47	37	4	88	39	49	88	77	11	14.29	
9	범 계	63	10	29	60	3	92	37	55	92	130	-38	-29.23	
10	별 양 동	89	20	53	69	5	127	53	74	127	87	40	45.98	
11	부곡동성요셉	30	-	13	30	1	44	14	30	44	47	-3	-6.38	
12	비 산 동	67	3	23	64	4	91	37	54	91	121	-30	-24.79	
13	산 본	320	200	46	144	9	199	88	111	199	182	17	9.34	
14	석 수 동	108	23	24	51	3	78	37	41	78	86	-8	-9.30	
15	수 리 동	114	8	43	106	9	158	69	89	158	111	47	42.34	
16	오 전 동	134	29	47	79	6	132	53	79	132	161	-29	-18.01	
17	왕 곡	18	-	4	13	1	18	9	9	18	22	-4	-18.18	
18	용 호	152	38	22	96	4	122	52	70	122	122	-	-	
19	의 왕	24	2	19	22	4	45	13	32	45	65	-20	-30.77	
20	인 덕 원	123	6	62	117	7	186	84	102	186	182	4	2.20	
21	중 양	286	66	59	184	18	261	105	156	261	243	18	7.41	
22	청계예수성심	33	-	8	25	1	34	13	21	34	41	-7	-17.07	
23	평 춘	164	7	42	157	5	204	87	117	204	225	-21	-9.33	
24	포 일	83	12	30	56	1	87	33	54	87	91	-4	-4.40	
25	하 우 현	9	9	-	-	-	-	-	-	-	7	-7	-100.00	
26	호 계 동	114	32	14	82	7	103	63	40	103	151	-48	-31.79	
27	호 평	54	31	37	23	4	64	31	33	64	89	-25	-28.09	
합 계			2,498	613	716	1,716	123	2,555	1,107	1,448	2,555	2,810	-255	-9.07

용인대리구

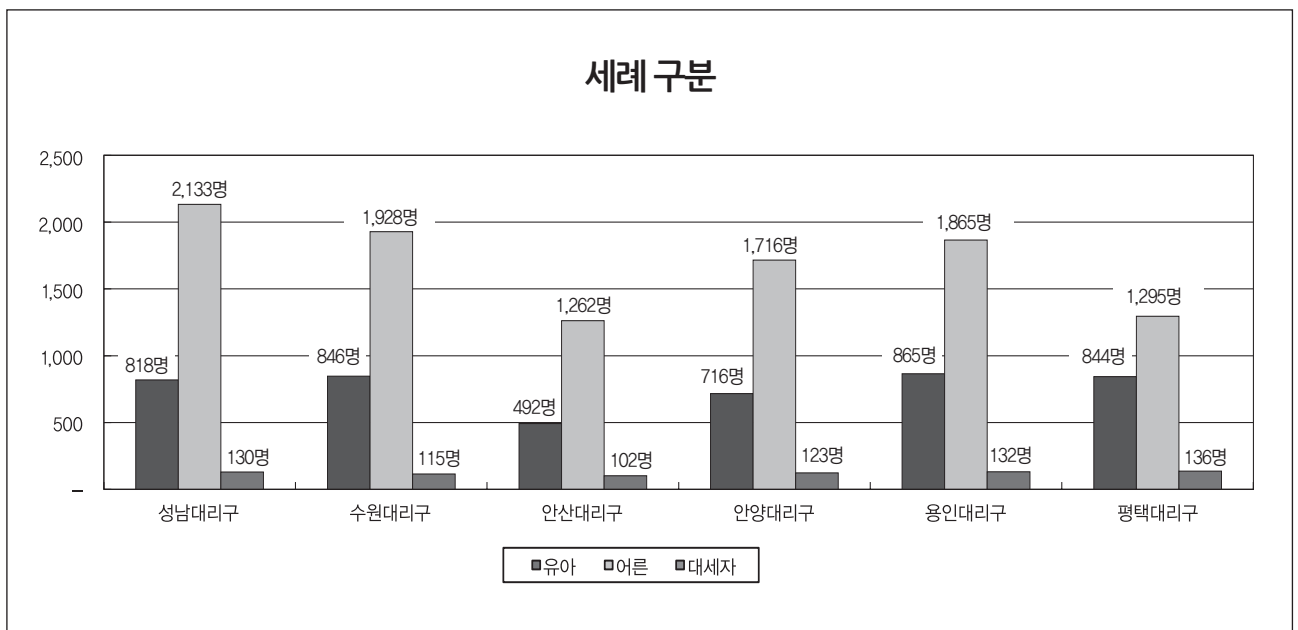
구분 본당명		예비신자		영 세 자									
		연중 총수	연말 현재	세 례 구 분				남 여 구 분			전년도 총수	증감수	증감률
				유아	어른	대세자	계	남	여	계			
1	가 남	30	3	3	27	5	35	21	14	35	39	-4	-10.26
2	구 성	132	30	47	102	7	156	65	91	156	181	-25	-13.81
3	기흥성바오로	24	4	17	20	-	37	14	23	37	29	8	27.59
4	동백성마리아	102	28	28	74	-	102	39	63	102	143	-41	-28.67
5	동백성요셉	97	27	17	70	1	88	39	49	88	78	10	12.82
6	동천성바오로	66	12	46	48	5	99	53	46	99	129	-30	-23.26
7	모 전 동	20	6	12	9	1	22	8	14	22	51	-29	-56.86
8	모 현	30	-	18	30	6	54	24	30	54	59	-5	-8.47
9	문 호 리	17	-	1	17	1	19	10	9	19	2	17	850.00
10	반 월 성	11	5	9	6	3	18	9	9	18	17	1	5.88
11	백 암	15	6	5	9	1	15	6	9	15	25	-10	-40.00
12	보라동성가정	141	61	35	75	2	112	45	67	112	76	36	47.37
13	보 정	101	29	34	72	4	110	50	60	110	198	-88	-44.44
14	북 여 주	24	-	9	24	2	35	13	22	35	39	-4	-10.26
15	삼 가 동	34	22	1	12	3	16	5	11	16	14	2	14.29
16	상하성모세	63	4	24	59	2	85	29	56	85	68	17	25.00
17	상 현 동	189	72	73	110	6	189	78	111	189	232	-43	-18.53
18	성북동성마리아요셉	173	28	61	140	5	206	95	111	206	108	98	90.74
19	송 전	20	8	4	12	1	17	7	10	17	15	2	13.33
20	수 지	127	4	39	123	8	170	62	108	170	196	-26	-13.27
21	신 갈	149	54	22	95	7	124	52	72	124	140	-16	-11.43
22	신 둔	38	6	6	32	1	39	18	21	39	33	6	18.18
23	신 봉 동	54	21	29	51	3	83	30	53	83	91	-8	-8.79
24	아 미 동	28	-	12	28	2	42	12	30	42	52	-10	-19.23
25	양 동	15	-	-	10	-	10	4	6	10	12	-2	-16.67
26	양 수 리	23	1	9	22	-	31	16	15	31	43	-12	-27.91
27	양 지	53	17	20	14	2	36	20	16	36	52	-16	-30.77
28	양 평	96	-	23	78	5	106	42	64	106	60	46	76.67
29	여 주	43	18	31	25	2	58	22	36	58	62	-4	-6.45
30	용 문	51	8	11	49	7	67	28	39	67	43	24	55.81
31	용 인	108	21	25	56	6	87	38	49	87	92	-5	-5.43
32	원 삼	17	2	7	15	2	24	11	13	24	15	9	60.00
33	이 천	94	20	28	74	6	108	46	62	108	112	-4	-3.57
34	이 현	57	-	33	57	2	92	60	32	92	85	7	8.24
35	장 호 원	33	4	14	29	2	45	21	24	45	46	-1	-2.17
36	점 동	4	1	-	3	3	6	3	3	6	6	-	-
37	죽 전	139	55	39	84	12	135	42	93	135	165	-30	-18.18
38	죽전동하늘예문	279	101	49	77	1	127	59	68	127	111	16	14.41
39	천리요셉	19	2	7	12	3	22	7	15	22	52	-30	-57.69
40	청덕성모승천	22	7	17	15	3	35	14	21	35	48	-13	-27.08
합 계		2,738	687	865	1,865	132	2,862	1,217	1,645	2,862	3,019	-157	-5.20

평택대리구

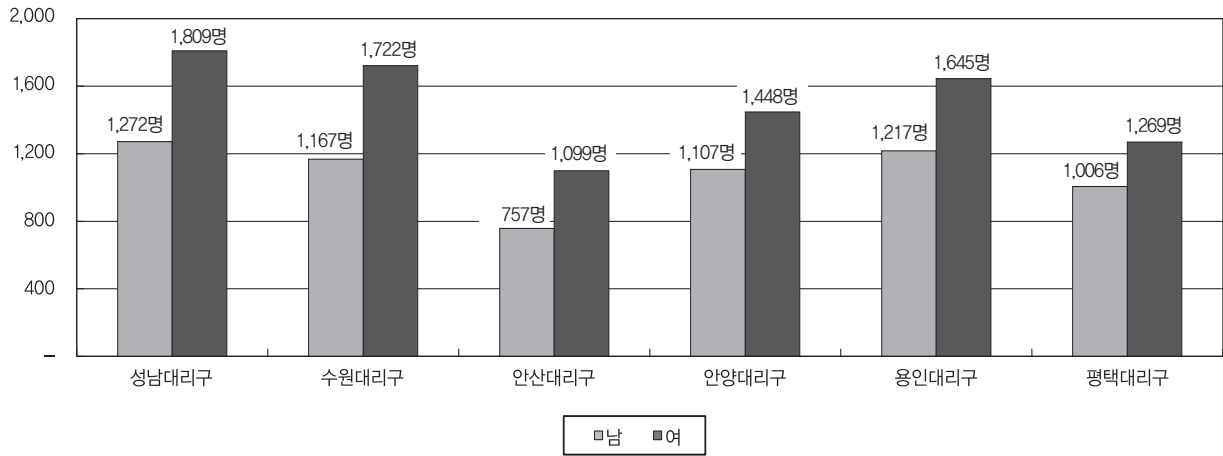
본당명	구분	예비신자		영 세 자									전년도 총수	증감수	증감률
		연중 총수	연말 현재	세 례 구 분				남 여 구 분							
				유아	어른	대세자	계	남	여	계					
1	갈 곳 동	60	16	26	40	4	70	28	42	70	103	-33	-32.04		
2	공 도	32	2	30	30	4	64	33	31	64	65	-1	-1.54		
3	궁 리	6	-	11	6	1	18	7	11	18	25	-7	-28.00		
4	기 산	16	10	16	5	-	21	10	11	21	53	-32	-60.38		
5	기안성바오로	45	12	21	33	2	56	22	34	56	78	-22	-28.21		
6	남 양	27	-	25	27	2	54	33	21	54	47	7	14.89		
7	대 천 동	45	3	19	42	7	68	24	44	68	106	-38	-35.85		
8	던 지 실	28	7	9	15	2	26	13	13	26	26	-	-		
9	동탄능동	71	-	74	74	3	151	71	80	151	128	23	17.97		
10	동탄부활	51	22	45	29	-	74	26	48	74	129	-55	-42.64		
11	동탄숲속	104	14	81	90	1	172	69	103	172	141	31	21.99		
12	마 도	24	3	2	21	3	26	23	3	26	19	7	36.84		
13	모 산 골	16	1	10	15	-	25	9	16	25	23	2	8.70		
14	미 리 내	10	3	7	7	2	16	6	10	16	21	-5	-23.81		
15	미양성요한대리야비안네	22	6	16	16	4	36	15	21	36	31	5	16.13		
16	발 안	27	3	28	24	6	58	24	34	58	90	-32	-35.56		
17	병 점	75	15	30	60	1	91	44	47	91	91	-	-		
18	봉담성체성혈	52	6	23	46	5	74	28	46	74	76	-2	-2.63		
19	비 봉	1	-	1	1	1	3	2	1	3	8	-5	-62.50		
20	비 전 동	109	18	28	67	8	103	46	57	103	97	6	6.19		
21	사 강	20	3	4	17	1	22	15	7	22	4	18	450.00		
22	서 신	8	-	4	13	3	20	11	9	20	12	8	66.67		
23	서 정 동	113	14	46	96	11	153	67	86	153	63	90	142.86		
24	세 교 동	36	6	9	30	3	42	18	24	42	18	24	133.33		
25	세 마	56	20	16	43	2	61	24	37	61	59	2	3.39		
26	송 서	22	4	3	18	1	22	10	12	22	6	16	266.67		
27	송 탄	54	14	7	25	6	38	12	26	38	62	-24	-38.71		
28	송 현	52	16	21	36	6	63	29	34	63	92	-29	-31.52		
29	안 녕	25	7	4	18	1	23	9	14	23	26	-3	-11.54		
30	안 성	30	-	16	30	7	53	25	28	53	67	-14	-20.90		
31	안 중	37	-	22	37	11	70	25	45	70	50	20	40.00		
32	양 성	8	2	-	6	2	8	6	2	8	16	-8	-50.00		
33	오 산	101	32	22	59	2	83	42	41	83	50	33	66.00		
34	왕 립	19	11	11	8	1	20	6	14	20	15	5	33.33		
35	은 계 동	31	-	16	31	3	50	17	33	50	20	30	150.00		
36	정 남	17	1	8	16	1	25	13	12	25	26	-1	-3.85		
37	조 암	23	4	17	19	7	43	21	22	43	29	14	48.28		
38	죽 백 동	-	-	-	-	-	-	-	-	-	신 설	-	-		
39	죽 산	19	10	2	9	1	12	7	5	12	18	-6	-33.33		
40	진 사 리	31	10	19	21	2	42	21	21	42	47	-5	-10.64		
41	청 북	17	-	18	17	-	35	16	19	35	19	16	84.21		
42	팽 성	56	24	21	31	3	55	24	31	55	44	11	25.00		
43	평 택	49	20	15	29	5	49	21	28	49	59	-10	-16.95		
44	포 승	7	1	19	6	-	25	9	16	25	31	-6	-19.35		
45	향 남	34	14	22	32	1	55	25	30	55	33	22	66.67		
합 계		1,686	354	844	1,295	136	2,275	1,006	1,269	2,275	2,223	52	2.34		

구분 대리구명	예비신자		영 세 자									
	연중 총수	연말 현재	세 례 구 분				남 여 구 분			전년도 총수	증감수	증감률
			유아	어른	대세자	계	남	여	계			
성남대리구	2,709	451	818	2,133	130	3,081	1,272	1,809	3,081	3,162	-81	-2.56
수원대리구	2,325	359	846	1,928	115	2,889	1,167	1,722	2,889	2,801	88	3.14
안산대리구	1,770	333	492	1,262	102	1,856	757	1,099	1,856	1,875	-19	-1.01
안양대리구	2,498	613	716	1,716	123	2,555	1,107	1,448	2,555	2,810	-255	-9.07
용인대리구	2,738	687	865	1,865	132	2,862	1,217	1,645	2,862	3,019	-157	-5.20
평택대리구	1,686	354	844	1,295	136	2,275	1,006	1,269	2,275	2,223	52	2.34
총 계	13,726	2,797	4,581	10,199	738	15,518	6,526	8,992	15,518	15,890	-372	-2.34

1. 예비 신자 연중 총수 : 당해 연도에 세례를 받았다 하더라도 그 해에 예비신자로 있던 사람의 총수
2. 예비 신자 연말 현재수 : 당해 연도 말에 아직 세례를 받지 못하고 남아 있는 예비신자의 수
3. 유아 세례 : 신앙 교육을 받을 수 없는 어린이에게 베풀어진 세례
4. 영세자수에는 대세자를 포함한다.
5. 전년도 총수 : 2014년 영세자 총수
6. 증감률 : 2014년 영세자 대비 증감률



남여 세례자



◆ V. 성사 : 2. 세례 - 영세자 연령별 구분(남 · 여 · 계)

성남대리구

구분 본당명	0~4세			5~9세			10~14세			15~19세			20~24세			25~29세			30~34세		
	남	여	계	남	여	계	남	여	계	남	여	계	남	여	계	남	여	계	남	여	계
1 곤 지 암	3	5	8	-	-	-	-	1	1	-	1	1	-	-	-	-	-	-	1	2	3
2 광 남 동	8	7	15	5	3	8	1	-	1	1	-	1	-	1	1	-	-	-	-	1	1
3 광 주	14	17	31	4	6	10	2	3	5	4	2	6	1	2	3	3	7	10	5	4	9
4 구 산	8	11	19	4	5	9	2	1	3	-	-	-	-	-	-	2	1	3	1	3	4
5 능 평	17	13	30	5	2	7	5	-	5	-	-	-	-	-	-	-	1	1	3	4	7
6 단 대 동	18	9	27	2	5	7	3	3	6	-	6	6	2	5	7	4	7	11	6	1	7
7 도 척	7	3	10	-	2	2	-	-	-	-	-	-	1	-	1	1	1	2	-	1	1
8 도촌동성베드로	-	7	7	2	2	4	-	2	2	-	1	1	1	1	2	3	1	4	1	1	2
9 분당성루카	10	8	18	3	2	5	11	13	24	6	4	10	-	5	5	1	3	4	3	7	10
10 분당성마르코	19	17	36	10	14	24	4	6	10	1	2	3	-	4	4	3	5	8	10	15	25
11 분당성마리아	14	11	25	5	6	11	-	-	-	1	1	2	1	1	2	-	3	3	2	5	7
12 분당성마태오	28	31	59	11	18	29	7	7	14	2	10	12	3	5	8	2	19	21	14	27	41
13 분당성바오로	14	9	23	12	9	21	4	2	6	1	5	6	-	8	8	-	7	7	3	7	10
14 분당성요한	37	39	76	31	20	51	14	17	31	2	4	6	3	15	18	6	25	31	6	22	28
15 상 대 원	1	1	2	-	2	2	2	-	2	-	-	-	-	-	-	2	-	2	1	2	3
16 서 부	-	-	-	-	-	-	-	-	-	-	-	-	-	-	-	-	1	1	-	-	-
17 성 남 동	5	6	11	4	3	7	-	-	-	1	1	2	1	2	3	1	9	10	1	8	9
18 수 진 동	6	6	12	1	1	2	3	2	5	2	-	2	1	2	3	2	1	3	3	3	6
19 신 장	10	15	25	12	3	15	4	7	11	1	3	4	1	1	2	-	6	6	2	4	6
20 신 흥 동	10	13	23	2	6	8	3	6	9	3	1	4	-	4	4	2	3	5	3	5	8
21 오 포	3	6	9	1	4	5	-	1	1	-	-	-	-	2	2	1	2	3	1	1	2
22 은행동성가정	4	2	6	4	5	9	2	3	5	1	1	2	-	-	-	1	2	3	1	1	2
23 초 월	5	5	10	2	-	2	-	-	-	-	-	-	-	-	-	-	-	-	-	2	2
24 태 평 동	4	4	8	3	2	5	2	3	5	1	2	3	-	1	1	1	3	4	2	1	3
25 퇴 촌	5	4	9	6	5	11	2	4	6	1	3	4	-	-	-	-	-	-	3	1	4
26 관교성경대전안드레아	18	13	31	13	11	24	6	4	10	1	-	1	-	7	7	5	2	7	7	9	16
27 관교성프란치스코	11	10	21	18	20	38	8	4	12	4	3	7	-	6	6	-	2	2	4	5	9
28 풍 산	2	5	7	1	-	1	2	2	4	-	-	-	-	2	2	-	1	1	1	1	2
29 하남성정하상바오로	7	11	18	8	5	13	2	6	8	2	5	7	-	2	2	5	4	9	2	6	8
합 계	288	288	576	169	161	330	89	97	186	35	55	90	15	76	91	45	116	161	86	149	235

성남대리구

구분 본당명		35~39세			40~44세			45~49세			50~54세			55~59세			60~64세			65~69세		
		남	여	계	남	여	계	남	여	계	남	여	계	남	여	계	남	여	계	남	여	계
1	곤 지 암	2	2	4	-	2	2	-	1	1	-	4	4	4	2	6	2	1	3	-	-	-
2	광 남 동	-	8	8	-	1	1	1	2	3	2	1	3	-	1	1	2	-	2	1	-	1
3	광 주	2	8	10	3	3	6	3	4	7	2	1	3	2	3	5	4	5	9	2	4	6
4	구 산	5	1	6	2	3	5	1	-	1	2	-	2	-	2	2	-	-	-	-	-	-
5	능 평	-	3	3	-	-	-	2	2	4	2	3	5	2	-	2	-	1	1	-	3	3
6	단 대 동	2	6	8	1	2	3	7	3	10	2	2	4	3	6	9	3	2	5	4	1	5
7	도 척	-	5	5	-	1	1	1	1	2	-	-	-	-	1	1	2	2	4	2	1	3
8	도촌동성베드로	2	7	9	3	1	4	1	1	2	-	4	4	1	3	4	-	-	-	1	1	2
9	분당성루카	2	8	10	2	4	6	6	8	14	6	6	12	3	3	6	7	1	8	1	4	5
10	분당성마르코	3	8	11	6	9	15	1	2	3	3	6	9	4	4	8	-	3	3	1	2	3
11	분당성마리아	1	6	7	1	2	3	1	3	4	-	1	1	2	-	2	-	2	2	-	-	-
12	분당성마태오	4	19	23	4	13	17	8	21	29	9	13	22	6	9	15	3	4	7	2	10	12
13	분당성바오로	4	9	13	2	6	8	5	10	15	3	7	10	1	6	7	3	2	5	-	4	4
14	분당성요한	10	26	36	12	24	36	7	23	30	7	13	20	6	9	15	10	9	19	5	6	11
15	상 대 원	-	1	1	-	-	-	-	-	-	-	1	1	2	6	8	-	-	-	1	2	3
16	서 부	-	-	-	-	-	-	-	-	-	-	1	1	-	-	-	-	1	1	-	-	-
17	성 남 동	1	2	3	6	3	9	3	4	7	3	1	4	5	4	9	2	3	5	-	6	6
18	수 진 동	1	1	2	2	1	3	1	1	2	3	-	3	3	5	8	3	3	6	-	6	6
19	신 장	3	6	9	1	8	9	7	5	12	2	3	5	2	5	7	3	5	8	-	3	3
20	신 흥 동	-	5	5	3	1	4	1	3	4	1	-	1	1	1	2	3	4	7	-	1	1
21	오 포	1	2	3	1	-	1	2	1	3	2	1	3	-	2	2	1	1	2	1	-	1
22	은행동성가정	-	-	-	-	3	3	1	2	3	2	3	5	-	3	3	-	1	1	1	1	2
23	초 월	-	-	-	-	1	1	1	-	1	1	1	2	1	-	1	-	-	-	-	-	-
24	태 평 동	1	2	3	-	2	2	-	1	1	1	4	5	3	2	5	2	-	2	1	-	1
25	퇴 촌	3	3	6	-	2	2	6	2	8	1	6	7	4	2	6	6	2	8	4	-	4
26	관교성김대건안드레아	6	15	21	8	9	17	4	7	11	1	3	4	2	2	4	2	1	3	3	2	5
27	관교성프란치스코	4	7	11	4	5	9	3	8	11	5	4	9	2	3	5	4	1	5	-	-	-
28	풍 산	-	2	2	1	3	4	1	1	2	-	2	2	4	4	8	-	-	-	-	1	1
29	하남성정하상바오로	5	7	12	2	9	11	5	9	14	3	3	6	5	2	7	2	2	4	3	3	6
합 계		62	169	231	64	118	182	79	125	204	63	94	157	68	90	158	64	56	120	33	61	94

70~74세			75~79세			80~84세			85~89세			90~94세			95~99세			100세이상			연령미상		
남	여	계	남	여	계	남	여	계	남	여	계	남	여	계	남	여	계	남	여	계	남	여	계
-	-	-	1	-	1	-	1	1	-	1	1	-	2	2	-	-	-	-	-	-	-	-	-
2	-	2	1	-	1	-	1	1	1	-	1	-	-	-	-	-	-	-	-	-	-	-	-
4	1	5	3	-	3	5	1	6	-	-	-	-	-	-	-	-	-	-	-	-	-	-	-
-	1	1	-	-	-	-	-	-	-	-	-	-	-	-	-	-	-	-	-	-	-	-	-
-	1	1	1	1	2	1	3	4	1	-	1	1	-	1	-	-	-	-	-	-	-	-	-
1	5	6	3	2	5	-	3	3	2	-	2	-	-	-	-	-	-	-	-	-	-	-	-
-	1	1	-	-	-	1	1	2	-	1	1	-	-	-	-	-	-	-	-	-	-	-	-
-	1	1	-	1	1	-	-	-	-	-	-	-	-	-	-	-	-	-	-	-	-	-	-
5	3	8	3	2	5	-	1	1	2	2	4	1	-	1	1	-	1	-	-	-	-	-	-
2	2	4	1	2	3	-	1	1	-	3	3	-	-	-	-	-	-	-	-	-	-	-	-
-	3	3	-	1	1	-	1	1	-	-	-	-	-	-	-	-	-	-	-	-	-	-	-
2	4	6	5	6	11	2	5	7	2	3	5	2	-	2	-	-	-	-	-	-	-	-	-
-	1	1	1	1	2	1	2	3	-	1	1	-	-	-	-	-	-	-	-	-	-	-	-
2	7	9	4	3	7	2	-	2	3	2	5	-	1	1	-	-	-	1	-	1	-	-	-
-	3	3	2	-	2	-	-	-	-	-	-	1	-	1	-	-	-	-	-	-	-	-	-
-	-	-	-	-	-	-	-	-	-	-	-	-	-	-	-	-	-	-	-	-	-	-	-
2	2	4	-	2	2	-	-	-	-	-	-	-	-	-	-	-	-	-	-	-	-	-	-
1	4	5	1	1	2	2	3	5	-	1	1	-	1	1	-	-	-	-	-	-	-	-	-
2	11	13	-	1	1	-	2	2	-	4	4	-	2	2	-	-	-	-	-	-	-	-	-
3	-	3	1	-	1	1	-	1	-	-	-	-	-	-	-	-	-	-	-	-	-	-	-
-	-	-	-	-	-	-	-	-	-	1	1	-	-	-	-	-	-	-	-	-	-	-	-
-	2	2	-	2	2	-	1	1	-	1	1	-	-	-	-	-	-	-	-	-	-	-	-
1	1	2	1	1	2	-	-	-	-	-	-	1	-	1	-	-	-	-	-	-	-	-	-
1	-	1	3	2	5	1	1	2	-	-	-	-	-	-	-	-	-	-	-	-	-	-	-
3	1	4	4	3	7	-	1	1	-	1	1	-	-	-	-	-	-	-	-	-	-	-	-
-	1	1	-	1	1	-	1	1	-	2	2	1	1	2	-	-	-	-	-	-	-	-	-
-	-	-	2	2	4	2	-	2	1	-	1	-	-	-	-	-	-	1	-	1	-	-	-
-	-	-	1	-	1	-	-	-	-	-	-	-	-	-	-	-	-	-	-	-	-	-	-
3	3	6	-	-	-	-	2	2	-	1	1	-	-	-	-	-	-	-	-	-	-	-	-
34	58	92	38	34	72	18	31	49	12	24	36	7	7	14	1	-	1	2	-	2	-	-	-

수원대리구

구분 본당명	0~4세			5~9세			10~14세			15~19세			20~24세			25~29세			30~34세		
	남	여	계	남	여	계	남	여	계	남	여	계	남	여	계	남	여	계	남	여	계
1 고 등 동	6	3	9	—	3	3	1	2	3	—	—	—	1	—	1	—	5	5	—	3	3
2 고 색 동	5	6	11	1	1	2	—	4	4	—	1	1	—	2	2	—	1	1	1	5	6
3 광교1동	8	7	15	3	6	9	11	7	18	—	1	1	—	5	5	—	1	1	1	4	5
4 광교2동	9	11	20	4	10	14	2	5	7	—	—	—	1	—	1	—	3	3	4	6	10
5 권선2동	6	3	9	2	5	7	2	—	2	—	—	—	1	2	3	1	2	3	—	—	—
6 권 선 동	20	21	41	12	7	19	6	3	9	2	3	5	2	13	15	4	18	22	19	26	45
7 당수성령	2	4	6	—	—	—	—	1	1	—	3	3	—	—	—	—	1	1	—	1	1
8 동 수 원	7	6	13	4	2	6	2	—	2	1	2	3	—	1	1	3	2	5	—	3	3
9 망포동예수심	4	4	8	4	7	11	3	1	4	2	1	3	—	—	—	—	2	2	—	3	3
10 매 교 동	2	3	5	3	2	5	—	—	—	—	—	—	—	2	2	—	1	1	—	3	3
11 매 탄 동	9	6	15	3	4	7	2	4	6	2	2	4	—	1	1	—	—	—	1	3	4
12 버 드 내	4	1	5	—	3	3	1	1	2	2	1	3	1	2	3	—	4	4	1	—	1
13 북 수 동	7	1	8	—	—	—	2	1	3	—	1	1	—	3	3	1	1	2	2	—	2
14 상 촌	16	19	35	8	10	18	2	6	8	—	—	—	1	3	4	1	3	4	1	3	4
15 서 둔 동	10	12	22	2	1	3	1	1	2	—	—	—	—	2	2	2	2	4	—	4	4
16 서 천 동	4	7	11	6	4	10	—	1	1	—	—	—	—	1	1	—	2	2	—	1	1
17 서 호	—	1	1	—	—	—	1	—	1	—	—	—	—	—	—	—	—	—	—	—	—
18 세 류 동	6	9	15	1	1	2	—	2	2	—	—	—	—	—	—	1	2	3	1	2	3
19 영통성령	9	12	21	8	11	19	4	3	7	—	—	—	1	4	5	—	7	7	5	6	11
20 영통성요셉	26	16	42	5	5	10	5	1	6	—	—	—	1	—	1	2	4	6	3	8	11
21 영통영덕	18	13	31	16	7	23	2	8	10	1	2	3	3	2	5	1	4	5	3	5	8
22 오목천동	3	2	5	3	1	4	1	2	3	—	1	1	—	—	—	1	3	4	—	—	—
23 원 천 동	15	16	31	4	1	5	—	—	—	—	3	3	—	6	6	3	8	11	4	8	12
24 율 전 동	15	12	27	3	2	5	7	5	12	—	1	1	—	4	4	4	8	12	5	7	12
25 인 계 동	6	16	22	7	6	13	2	3	5	2	4	6	—	4	4	1	6	7	2	3	5
26 일 월	6	7	13	2	7	9	5	2	7	2	2	4	—	1	1	—	2	2	3	3	6
27 입 북 동	7	7	14	1	—	1	—	—	—	—	1	1	—	—	—	2	—	2	—	1	1
28 정자꽃미	10	16	26	6	4	10	4	2	6	—	—	—	1	—	1	—	4	4	2	8	10
29 정자동주교좌	18	23	41	7	5	12	1	3	4	—	2	2	—	1	1	3	6	9	3	13	16
30 조원동주교좌	11	10	21	—	2	2	1	3	4	—	2	2	1	2	3	4	3	7	6	8	14
31 조원솔대	9	2	11	9	6	15	3	5	8	3	1	4	1	3	4	1	3	4	—	4	4
32 지 동	7	5	12	3	2	5	5	1	6	—	5	5	—	4	4	—	9	9	3	10	13
33 칠 보	2	5	7	1	4	5	4	1	5	1	3	4	—	2	2	—	2	2	1	3	4
34 호매실동	—	—	—	—	—	—	—	—	—	—	—	—	—	—	—	—	—	—	—	—	—
35 화 서 동	6	9	15	4	—	4	1	—	1	—	—	—	—	—	—	—	1	1	1	2	3
36 흥 덕	11	12	23	4	10	14	1	2	3	—	2	2	—	2	2	2	2	4	2	6	8
합 계	304	307	611	136	139	275	82	80	162	18	44	62	15	72	87	37	122	159	74	162	236

35~39세			40~44세			45~49세			50~54세			55~59세			60~64세			65~69세			70~74세		
남	여	계	남	여	계	남	여	계	남	여	계	남	여	계	남	여	계	남	여	계	남	여	계
1	3	4	1	2	3	3	1	4	2	1	3	2	2	4	1	1	2	-	2	2	-	3	3
-	3	3	1	3	4	1	1	2	6	1	7	3	1	4	2	1	3	3	-	3	2	-	2
3	11	14	1	12	13	4	4	8	1	1	2	-	2	2	3	3	6	1	2	3	2	-	2
4	6	10	4	3	7	1	1	2	1	1	2	2	2	4	-	1	1	2	-	2	-	-	-
2	1	3	1	-	1	1	1	2	-	-	-	1	1	2	-	-	-	-	1	1	-	-	-
11	18	29	9	21	30	4	11	15	6	9	15	3	4	7	6	6	12	2	4	6	2	4	6
-	2	2	-	1	1	1	-	1	-	-	-	-	-	-	-	-	-	1	-	1	-	-	-
1	2	3	-	3	3	2	1	3	1	1	2	1	1	2	-	1	1	-	1	1	-	1	1
-	2	2	3	5	8	3	5	8	4	2	6	1	2	3	2	1	3	2	1	3	2	1	3
1	4	5	2	1	3	1	1	2	-	-	-	1	2	3	1	2	3	-	2	2	3	-	3
5	3	8	3	10	13	3	5	8	3	2	5	3	1	4	-	-	-	-	-	-	-	1	1
-	2	2	-	1	1	3	1	4	2	3	5	-	1	1	3	1	4	1	1	2	-	1	1
1	2	3	1	4	5	2	1	3	1	1	2	-	4	4	-	2	2	-	1	1	-	1	1
2	12	14	3	4	7	1	3	4	-	4	4	4	3	7	1	-	1	-	-	-	1	1	2
1	3	4	3	3	6	-	3	3	2	2	4	1	3	4	-	1	1	1	2	3	1	2	3
2	2	4	1	1	2	1	-	1	-	-	-	-	-	-	-	2	2	-	3	3	-	2	2
-	-	-	-	-	-	-	-	-	-	-	-	-	-	-	-	-	-	-	-	-	-	-	-
-	2	2	1	1	2	-	2	2	1	-	1	-	-	-	-	-	-	-	-	-	-	2	2
6	11	17	5	8	13	2	4	6	3	7	10	3	4	7	-	1	1	-	1	1	-	3	3
5	4	9	2	5	7	1	1	2	-	2	2	-	3	3	-	1	1	-	-	-	2	-	2
5	7	12	8	12	20	7	5	12	3	1	4	1	5	6	-	2	2	2	3	5	1	3	4
-	-	-	-	1	1	4	4	8	2	1	3	-	1	1	1	2	3	-	1	1	2	1	3
4	6	10	4	1	5	-	5	5	-	3	3	2	4	6	1	2	3	1	3	4	1	1	2
3	10	13	6	7	13	7	6	13	4	5	9	3	2	5	5	1	6	-	-	-	1	1	2
1	8	9	3	8	11	-	4	4	4	2	6	-	3	3	1	-	1	-	1	1	-	1	1
1	3	4	2	5	7	3	4	7	1	5	6	-	-	-	-	1	1	-	-	-	1	-	1
-	-	-	-	-	-	-	-	-	-	-	-	-	-	-	-	-	-	-	2	2	-	-	-
3	4	7	3	5	8	2	5	7	3	1	4	4	1	5	1	1	2	1	3	4	1	5	6
3	6	9	1	6	7	2	9	11	3	5	8	-	6	6	-	1	1	2	-	2	2	3	5
3	6	9	1	4	5	3	7	10	1	2	3	3	6	9	2	5	7	2	1	3	1	5	6
2	3	5	1	6	7	2	6	8	2	3	5	3	5	8	-	-	-	1	3	4	-	2	2
2	4	6	6	5	11	1	7	8	1	1	2	2	3	5	2	3	5	-	3	3	3	-	3
3	9	12	3	3	6	3	1	4	4	2	6	2	3	5	-	1	1	1	4	5	-	1	1
-	-	-	-	-	-	-	-	-	-	-	-	-	-	-	-	-	-	-	-	-	-	-	-
2	4	6	2	1	3	3	-	3	1	1	2	2	-	2	-	1	1	2	-	2	3	-	3
3	9	12	2	2	4	5	2	7	1	-	1	2	-	2	1	2	3	-	1	1	-	1	1
80	172	252	83	154	237	76	111	187	63	69	132	49	75	124	33	46	79	25	46	71	31	46	77

수원대리구

구분 본당명	75~79세			80~84세			85~89세			90~94세			95~99세			100세이상			연령미상		
	남	여	계	남	여	계	남	여	계	남	여	계	남	여	계	남	여	계	남	여	계
1 고 등 동	1	-	1	-	1	1	1	-	1	1	-	1	-	-	-	-	-	-	-	-	-
2 고 색 동	-	1	1	1	-	1	1	-	1	-	-	-	-	-	-	-	-	-	-	-	-
3 광교1동	1	-	1	-	-	-	-	-	-	-	-	-	-	-	-	-	-	-	-	-	-
4 광교2동	-	2	2	-	1	1	-	1	1	1	-	1	-	-	-	-	-	-	-	-	-
5 권선2동	-	1	1	-	-	-	-	-	-	-	1	1	-	-	-	-	-	-	-	-	-
6 권 선 동	4	7	11	1	-	1	-	-	-	-	1	1	-	-	-	-	-	-	-	-	-
7 당수성령	-	-	-	-	-	-	-	-	-	-	-	-	-	-	-	-	-	-	-	-	-
8 동 수 원	1	1	2	-	-	-	1	-	1	-	1	1	-	-	-	-	-	-	-	-	-
9 망포동예수성심	2	1	3	-	1	1	-	-	-	-	-	-	-	-	-	-	-	-	-	-	-
10 매 교 동	3	1	4	-	1	1	-	-	-	1	-	1	-	-	-	-	-	-	-	-	-
11 매 탄 동	-	-	-	-	-	-	-	-	-	-	-	-	-	-	-	1	2	3	-	-	-
12 버 드 내	-	-	-	1	-	1	-	-	-	-	-	-	-	-	-	-	-	-	-	-	-
13 북 수 동	-	-	-	-	-	-	-	-	-	-	1	1	-	-	-	-	-	-	-	-	-
14 상 촌	-	-	-	-	-	-	-	-	-	-	1	1	-	-	-	-	-	-	-	-	-
15 서 둔 동	1	-	1	2	-	2	-	3	3	-	1	1	-	-	-	-	-	-	-	-	-
16 서 천 동	1	1	2	-	-	-	-	-	-	-	-	-	-	-	-	-	-	-	-	-	-
17 서 호	-	-	-	-	-	-	1	-	1	-	-	-	-	-	-	-	-	-	-	-	-
18 세 류 동	-	1	1	1	1	2	-	-	-	-	-	-	-	-	-	-	-	-	-	-	-
19 영통성령	-	1	1	-	2	2	-	1	1	-	-	-	-	-	-	-	-	-	-	-	-
20 영통성요셉	1	-	1	-	-	-	-	-	-	-	-	-	-	-	-	-	-	-	-	-	-
21 영통영덕	1	1	2	-	-	-	-	-	-	-	-	-	-	-	-	-	-	-	-	-	-
22 오목천동	-	2	2	2	1	3	-	-	-	-	-	-	-	-	-	-	-	-	-	-	-
23 원 천 동	-	1	1	1	1	2	-	-	-	-	-	-	-	-	-	1	-	1	-	-	-
24 율 전 동	1	3	4	1	1	2	-	-	-	-	3	3	-	-	-	1	-	1	-	-	-
25 인 계 동	-	4	4	1	-	1	1	1	2	-	-	-	-	-	-	-	-	-	-	-	-
26 일 월	1	-	1	1	-	1	-	-	-	-	-	-	-	-	-	-	-	-	-	-	-
27 입 북 동	-	-	-	-	-	-	-	-	-	-	-	-	-	-	-	-	-	-	-	-	-
28 정자꽃미	-	2	2	-	2	2	-	1	1	-	-	-	-	-	-	-	-	-	-	-	-
29 정자동주교좌	-	-	-	-	1	1	-	-	-	-	-	-	-	-	-	-	-	-	-	-	-
30 조원동주교좌	3	1	4	6	-	6	1	3	4	1	-	1	-	-	-	-	-	-	-	-	-
31 조원솔대	-	1	1	3	1	4	-	-	-	-	1	1	-	-	-	-	-	-	-	-	-
32 지 동	1	-	1	-	2	2	-	1	1	-	-	-	-	-	-	-	-	-	-	-	-
33 칠 보	2	1	3	1	1	2	-	-	-	1	-	1	-	1	1	-	-	-	-	-	-
34 호매실동	-	-	-	-	-	-	-	-	-	-	-	-	-	-	-	-	-	-	-	-	-
35 화 서 동	1	-	1	-	2	2	-	-	-	-	-	-	-	-	-	-	-	-	-	-	-
36 흥 덕	-	1	1	-	-	-	-	-	-	-	-	-	-	-	-	-	-	-	-	-	-
합 계	25	34	59	22	19	41	6	11	17	5	10	15	-	1	1	3	2	5	-	-	-

안산대리구

구분 본당명		0~4세			5~9세			10~14세			15~19세			20~24세			25~29세			30~34세		
		남	여	계	남	여	계	남	여	계	남	여	계	남	여	계	남	여	계	남	여	계
1	감 골	6	7	13	2	4	6	2	4	6	4	2	6	-	2	2	-	4	4	-	4	4
2	고 잔	1	1	2	2	3	5	-	2	2	1	1	2	-	3	3	-	-	-	-	2	2
3	광 명	11	8	19	2	3	5	3	1	4	4	1	5	-	5	5	1	4	5	7	15	22
4	광 문	3	3	6	3	2	5	-	1	1	-	-	-	-	-	-	1	2	3	-	2	2
5	광 북	3	8	11	3	-	3	-	-	-	1	2	3	2	3	5	2	8	10	1	4	5
6	군 자	7	5	12	2	4	6	-	-	-	-	-	-	-	1	1	1	1	2	-	2	2
7	능곡동성가정	1	1	2	-	-	-	-	1	1	1	-	1	-	-	-	1	-	1	-	1	1
8	대 학 동	3	3	6	-	3	3	-	-	-	-	-	-	-	2	2	2	-	2	-	2	2
9	목 감	4	2	6	-	-	-	-	-	-	-	-	-	-	1	1	-	-	-	1	-	1
10	반월성마리아	7	3	10	1	-	1	-	-	-	-	-	-	-	-	-	-	-	-	-	1	1
11	본오동성요한세례자	2	9	11	-	2	2	3	3	6	1	4	5	1	1	2	1	3	4	-	4	4
12	상 록 수	8	5	13	-	1	1	1	-	1	1	1	2	1	6	7	1	3	4	-	3	3
13	선부동성가정	6	5	11	1	2	3	-	2	2	1	-	1	5	1	6	-	1	1	2	2	4
14	성 포 동	8	15	23	4	6	10	2	2	4	-	2	2	-	1	1	-	2	2	-	-	-
15	소 하 동	6	7	13	7	9	16	4	5	9	-	-	-	1	2	3	-	5	5	1	7	8
16	시화성바오로	13	10	23	9	5	14	2	5	7	2	4	6	1	2	3	5	6	11	2	2	4
17	시화성베드로	5	2	7	1	-	1	-	-	-	-	2	2	-	2	2	3	2	5	1	3	4
18	안산성마르코	4	6	10	2	-	2	2	-	2	-	-	-	-	3	3	1	1	2	1	-	1
19	안산성마리아	4	3	7	4	2	6	2	2	4	-	2	2	1	3	4	-	4	4	4	3	7
20	안산성안나	2	2	4	5	1	6	4	1	5	-	1	1	-	1	1	1	1	2	1	-	1
21	안산성요셉	6	4	10	-	-	-	1	1	2	-	1	1	-	-	-	1	3	4	1	3	4
22	연 성	3	2	5	3	3	6	2	2	4	-	-	-	-	-	-	-	1	1	-	-	-
23	와동일치외모후	5	7	12	2	4	6	3	4	7	2	2	4	-	-	-	-	5	5	1	1	2
24	원 곡	6	11	17	2	2	4	-	-	-	-	-	-	-	-	-	-	1	1	2	3	5
25	월 피 동	9	7	16	-	1	1	2	3	5	-	3	3	7	3	10	2	1	3	4	3	7
26	장 곡	7	3	10	3	2	5	3	1	4	1	-	1	-	1	1	-	-	-	-	3	3
27	철 산	9	15	24	11	6	17	6	9	15	6	7	13	1	8	9	1	10	11	9	17	26
28	초 지 동	5	8	13	-	1	1	1	-	1	2	-	2	-	1	1	-	1	1	-	4	4
29	하 안	10	6	16	5	5	10	3	6	9	3	3	6	1	7	8	1	3	4	3	9	12
합 계		164	168	332	74	71	145	46	55	101	30	38	68	21	59	80	25	72	97	41	100	141

안산대리구

구분 본당명		35~39세			40~44세			45~49세			50~54세			55~59세			60~64세			65~69세		
		남	여	계	남	여	계	남	여	계	남	여	계	남	여	계	남	여	계	남	여	계
1	감 골	3	3	6	2	-	2	2	6	8	2	3	5	1	2	3	1	2	3	-	2	2
2	고 잔	-	-	-	2	1	3	1	-	1	1	-	1	1	-	1	1	-	1	-	-	-
3	광 명	3	5	8	2	3	5	3	3	6	4	3	7	1	4	5	3	2	5	2	2	4
4	광 문	1	1	2	2	1	3	-	2	2	4	2	6	2	1	3	2	1	3	-	2	2
5	광 북	1	6	7	2	2	4	2	3	5	5	2	7	1	3	4	2	3	5	2	1	3
6	군 자	-	1	1	-	1	1	1	1	2	2	3	5	1	4	5	-	1	1	-	-	-
7	능곡동성가정	-	-	-	-	1	1	-	1	1	1	-	1	-	1	1	2	-	2	-	-	-
8	대 학 동	1	1	2	2	1	3	-	1	1	1	1	2	-	-	-	-	1	1	-	-	-
9	목 감	1	2	3	-	-	-	-	-	-	1	1	2	1	-	1	-	-	-	-	-	-
10	반월성마리아	1	2	3	1	1	2	-	1	1	-	-	-	1	2	3	1	1	2	-	2	2
11	본오동성요한세례자	1	-	1	1	1	2	-	-	-	4	2	6	3	4	7	-	1	1	2	3	5
12	상 록 수	-	-	-	3	2	5	5	4	9	2	3	5	1	1	2	1	-	1	1	1	2
13	선부동성가정	-	1	1	1	4	5	1	4	5	2	2	4	2	-	2	1	2	3	-	-	-
14	성 포 동	1	1	2	3	2	5	1	4	5	4	7	11	2	2	4	1	1	2	1	-	1
15	소 하 동	-	7	7	-	5	5	-	1	1	-	4	4	1	1	2	1	2	3	-	4	4
16	시화성바오로	6	5	11	5	5	10	1	5	6	4	1	5	4	1	5	2	2	4	-	3	3
17	시화성베드로	3	4	7	-	4	4	3	-	3	2	-	2	-	2	2	-	-	-	2	2	4
18	안산성마르코	1	3	4	2	1	3	1	1	2	1	2	3	-	2	2	1	3	4	-	1	1
19	안산성마리아	-	3	3	-	4	4	2	1	3	3	2	5	-	3	3	-	-	-	1	-	1
20	안산성안나	-	1	1	1	2	3	2	3	5	2	-	2	1	2	3	-	1	1	-	-	-
21	안산성요셉	1	2	3	-	-	-	3	2	5	-	1	1	1	1	2	-	-	-	1	-	1
22	연 성	-	3	3	1	2	3	2	1	3	1	1	2	-	1	1	-	-	-	-	-	-
23	와동일치의모후	2	-	2	1	7	8	-	9	9	4	2	6	1	1	2	2	2	4	-	-	-
24	원 곡	2	1	3	2	1	3	2	3	5	4	2	6	-	1	1	2	1	3	1	-	1
25	월 피 동	-	2	2	1	3	4	-	6	6	4	3	7	2	5	7	3	5	8	1	3	4
26	장 곡	1	1	2	-	-	-	-	-	-	-	1	1	-	-	-	-	-	-	-	-	-
27	철 산	6	11	17	11	11	22	3	12	15	7	6	13	5	12	17	8	5	13	3	4	7
28	초 지 동	2	2	4	3	3	6	-	5	5	3	2	5	1	2	3	-	2	2	-	-	-
29	하 안	4	6	10	2	6	8	5	5	10	5	2	7	1	1	2	1	4	5	-	1	1
합 계		41	74	115	50	74	124	40	84	124	73	58	131	34	59	93	35	42	77	17	31	48

70~74세			75~79세			80~84세			85~89세			90~94세			95~99세			100세이상			연령미상		
남	여	계	남	여	계	남	여	계	남	여	계	남	여	계	남	여	계	남	여	계	남	여	계
-	1	1	1	2	3	-	-	-	-	1	1	-	-	-	-	-	-	-	-	-	-	-	-
-	1	1	-	-	-	-	-	-	-	-	-	-	-	-	-	-	-	-	-	-	-	-	-
5	2	7	-	2	2	-	-	-	1	-	1	-	-	-	-	-	-	-	1	1	-	-	-
-	-	-	-	-	-	-	-	-	1	1	2	-	-	-	-	-	-	-	-	-	-	-	-
1	1	2	-	1	1	-	-	-	1	1	2	-	1	1	-	-	-	-	1	1	-	-	-
-	1	1	1	1	2	-	-	-	-	-	-	-	-	-	-	-	-	-	-	-	-	-	-
-	1	1	2	1	3	-	-	-	-	-	-	-	-	-	-	-	-	-	-	-	-	-	-
-	-	-	-	1	1	1	-	1	-	1	1	-	-	-	-	-	-	-	-	-	-	-	-
1	2	3	-	-	-	-	-	-	-	-	-	-	1	1	-	-	-	-	-	-	-	-	-
-	2	2	-	3	3	-	3	3	-	1	1	-	-	-	-	-	-	-	-	-	-	-	-
1	2	3	2	3	5	-	2	2	-	1	1	-	-	-	-	-	-	-	-	-	-	-	-
2	1	3	1	1	2	-	1	1	-	2	2	-	-	-	-	-	-	-	-	-	-	-	-
1	2	3	-	2	2	-	-	-	-	-	-	-	-	-	-	-	-	-	-	-	-	-	-
1	-	1	-	2	2	1	1	2	-	-	-	-	-	-	-	-	-	-	-	-	-	-	-
1	-	1	-	1	1	1	1	2	-	-	-	-	-	-	-	-	-	-	-	-	-	-	-
2	3	5	1	-	1	3	1	4	-	-	-	-	3	3	-	1	1	-	-	-	-	-	-
1	-	1	-	2	2	-	-	-	1	-	1	-	-	-	-	-	-	-	-	-	-	-	-
1	-	1	-	2	2	-	1	1	1	-	1	-	2	2	-	-	-	-	-	-	-	-	-
-	-	-	1	-	1	2	2	4	-	1	1	-	-	-	-	-	-	-	-	-	-	-	-
-	-	-	-	-	-	-	-	-	-	-	-	-	-	-	-	-	-	-	-	-	-	-	-
-	-	-	-	-	-	-	-	-	-	-	-	-	-	-	-	-	-	-	-	-	-	-	-
-	1	1	-	2	2	-	-	-	-	-	-	-	-	-	-	-	-	-	-	-	-	-	-
-	1	1	2	1	3	2	-	2	-	1	1	-	-	-	-	-	-	-	-	-	-	-	-
3	2	5	-	-	-	2	1	3	-	-	-	-	-	-	-	-	-	-	-	-	-	-	-
2	3	5	4	3	7	1	1	2	1	2	3	-	1	1	-	-	-	-	-	-	-	-	-
-	-	-	-	-	-	-	-	-	-	1	1	-	1	1	-	-	-	-	-	-	-	-	-
1	3	4	1	2	3	-	2	2	-	2	2	-	3	3	-	-	-	1	1	2	-	-	-
-	-	-	2	1	3	-	-	-	1	-	1	-	-	-	-	-	-	-	-	-	-	-	-
-	1	1	4	2	6	-	1	1	-	1	1	-	-	-	-	-	-	-	-	-	-	-	-
23	30	53	22	35	57	13	17	30	7	16	23	-	12	12	-	1	1	1	3	4	-	-	-

안양대리구

구분 본당명		0~4세			5~9세			10~14세			15~19세			20~24세			25~29세			30~34세		
		남	여	계	남	여	계	남	여	계	남	여	계	남	여	계	남	여	계	남	여	계
1	과 천	8	7	15	4	5	9	5	3	8	4	-	4	3	7	10	1	5	6	2	4	6
2	관 악	3	4	7	6	3	9	1	-	1	1	4	5	-	3	3	-	1	1	3	2	5
3	군 포	13	14	27	7	3	10	1	3	4	-	1	1	-	1	1	2	1	3	1	5	6
4	금 정	-	3	3	1	2	3	-	-	-	-	1	1	-	1	1	1	2	3	1	2	3
5	대 야 미	2	2	4	5	1	6	3	1	4	2	1	3	-	-	-	-	-	-	-	-	-
6	매 곡	5	2	7	-	2	2	3	3	6	1	-	1	-	3	3	-	4	4	-	1	1
7	명 학	2	3	5	-	1	1	2	1	3	2	-	2	1	2	3	2	-	2	-	1	1
8	별 말	12	9	21	11	10	21	1	4	5	1	2	3	-	3	3	-	-	-	1	2	3
9	범 계	11	12	23	4	7	11	3	2	5	-	3	3	-	-	-	-	3	3	2	4	6
10	별 양 동	12	16	28	10	9	19	4	3	7	1	2	3	2	2	4	-	4	4	4	5	9
11	부곡동성요셉	1	5	6	3	4	7	-	1	1	-	-	-	-	1	1	-	4	4	-	3	3
12	비 산 동	7	5	12	5	5	10	2	3	5	2	-	2	-	4	4	2	5	7	2	1	3
13	산 본	21	10	31	10	16	26	9	3	12	3	1	4	1	5	6	3	7	10	5	12	17
14	석 수 동	10	8	18	2	6	8	1	2	3	1	-	1	3	1	4	-	2	2	3	4	7
15	수 리 동	14	15	29	4	10	14	2	2	4	5	1	6	3	1	4	1	2	3	4	12	16
16	오 전 동	11	12	23	10	7	17	3	5	8	1	7	8	1	3	4	1	3	4	2	8	10
17	왕 곡	3	1	4	-	-	-	1	-	1	-	-	-	-	-	-	-	1	1	2	3	5
18	용 호	8	5	13	8	7	15	3	3	6	-	2	2	-	4	4	1	3	4	4	10	14
19	의 왕	4	8	12	2	3	5	1	1	2	1	1	2	-	-	-	-	3	3	1	2	3
20	인 덕 원	23	25	48	10	7	17	4	7	11	2	5	7	1	7	8	-	6	6	3	9	12
21	중 앙	20	30	50	9	10	19	6	9	15	2	7	9	2	6	8	7	8	15	3	12	15
22	청계예수성심	-	2	2	5	1	6	-	-	-	-	-	-	-	-	-	1	2	3	1	2	3
23	평 촌	13	12	25	10	14	24	10	5	15	5	2	7	1	7	8	1	9	10	6	10	16
24	포 일	8	8	16	8	10	18	1	1	2	-	-	-	1	1	2	1	4	5	4	7	11
25	하 우 현	-	-	-	-	-	-	-	-	-	-	-	-	-	-	-	-	-	-	-	-	-
26	호 계 동	4	10	14	2	1	3	6	4	10	-	1	1	3	4	7	5	2	7	9	2	11
27	호 평	8	10	18	6	5	11	2	5	7	1	1	2	-	-	-	1	4	5	1	3	4
합 계		223	238	461	142	149	291	74	71	145	35	42	77	22	66	88	30	85	115	64	126	190

35~39세			40~44세			45~49세			50~54세			55~59세			60~64세			65~69세			70~74세		
남	여	계	남	여	계	남	여	계	남	여	계	남	여	계	남	여	계	남	여	계	남	여	계
2	5	7	7	8	15	3	7	10	1	3	4	2	4	6	1	1	2	2	1	3	2	3	5
1	1	2	3	1	4	2	1	3	2	-	2	1	2	3	1	1	2	2	-	2	2	2	4
-	-	-	3	3	6	-	2	2	-	1	1	1	5	6	4	1	5	1	3	4	1	1	2
-	1	1	3	-	3	1	1	2	-	3	3	1	2	3	2	2	4	2	2	4	2	1	3
1	2	3	-	-	-	1	1	2	2	1	3	3	-	3	2	1	3	1	-	1	-	-	-
-	1	1	-	4	4	1	1	2	-	1	1	1	1	2	3	3	6	-	1	1	2	2	4
2	2	4	2	3	5	-	1	1	2	2	4	1	2	3	-	-	-	-	-	-	-	1	1
2	1	3	3	6	9	-	3	3	2	1	3	-	1	1	2	3	5	-	3	3	-	1	1
2	4	6	3	6	9	4	3	7	2	1	3	1	2	3	-	2	2	3	2	5	1	1	2
-	9	9	2	9	11	6	2	8	2	3	5	3	1	4	2	1	3	1	-	1	1	-	1
3	4	7	4	3	7	-	-	-	1	3	4	1	1	2	-	-	-	-	-	-	-	1	1
1	6	7	1	2	3	3	7	10	1	6	7	3	4	7	2	2	4	1	1	2	2	2	4
3	7	10	4	15	19	3	7	10	6	3	9	3	9	12	-	1	1	4	7	11	2	3	5
3	4	7	3	2	5	3	2	5	2	3	5	1	4	5	-	-	-	-	-	-	3	1	4
5	7	12	5	8	13	5	7	12	5	10	15	4	3	7	3	1	4	2	2	4	-	1	1
6	8	14	2	5	7	4	5	9	1	4	5	4	5	9	1	2	3	1	2	3	3	2	5
-	-	-	-	1	1	-	-	-	-	1	1	2	-	2	-	-	-	-	-	-	-	-	-
4	3	7	1	5	6	3	4	7	5	3	8	6	7	13	1	2	3	2	5	7	2	1	3
1	1	2	-	3	3	-	2	2	-	1	1	-	-	-	2	2	4	-	2	2	1	-	1
6	4	10	3	7	10	6	5	11	8	6	14	1	2	3	5	3	8	4	2	6	-	2	2
5	9	14	5	6	11	2	10	12	7	6	13	11	13	24	5	6	11	5	7	12	7	7	14
1	2	3	-	-	-	-	2	2	2	-	2	-	4	4	1	1	2	1	-	1	-	2	2
6	6	12	7	12	19	12	15	27	3	8	11	3	5	8	1	1	2	1	3	4	4	4	8
3	7	10	2	2	4	1	4	5	-	4	4	1	3	4	1	2	3	-	-	-	-	-	-
-	-	-	-	-	-	-	-	-	-	-	-	-	-	-	-	-	-	-	-	-	-	-	-
4	3	7	1	-	1	7	3	10	6	-	6	2	2	4	5	-	5	4	2	6	4	1	5
1	2	3	2	-	2	2	1	3	-	-	-	-	-	-	-	1	1	-	-	-	-	1	1
62	99	161	66	111	177	69	96	165	60	74	134	56	82	138	44	39	83	37	45	82	39	40	79

안양대리구

구분 본당명		75~79세			80~84세			85~89세			90~94세			95~99세			100세이상			연령미상		
		남	여	계	남	여	계	남	여	계	남	여	계	남	여	계	남	여	계	남	여	계
1	과 천	2	-	2	-	1	1	-	1	1	1	1	2	-	-	-	-	1	1	-	-	-
2	관 악	-	4	4	1	-	1	-	-	-	-	-	-	-	-	-	-	-	-	-	-	-
3	군 포	1	1	2	1	1	2	-	1	1	2	1	3	-	-	-	-	-	-	-	-	-
4	금 정	1	-	1	1	1	2	-	-	-	-	-	-	-	-	-	-	1	1	-	-	-
5	대 야 미	-	2	2	-	-	-	-	-	-	-	-	-	-	-	-	-	-	-	-	-	-
6	매 곡	1	-	1	-	-	-	-	-	-	-	-	-	-	-	-	1	-	1	-	-	-
7	명 학	-	2	2	1	-	1	-	-	-	-	1	1	-	-	-	-	-	-	-	-	-
8	별 말	-	-	-	1	-	1	3	-	3	-	-	-	-	-	-	-	-	-	-	-	-
9	범 계	1	1	2	-	1	1	-	-	-	-	1	1	-	-	-	-	-	-	-	-	-
10	별 양 동	2	3	5	1	3	4	-	-	-	-	2	2	-	-	-	-	-	-	-	-	-
11	부곡동성요셉	-	-	-	1	-	1	-	-	-	-	-	-	-	-	-	-	-	-	-	-	-
12	비 산 동	3	-	3	-	1	1	-	-	-	-	-	-	-	-	-	-	-	-	-	-	-
13	산 본	2	-	2	3	3	6	-	-	-	-	-	-	-	-	-	6	2	8	-	-	-
14	석 수 동	1	1	2	-	-	-	1	1	2	-	-	-	-	-	-	-	-	-	-	-	-
15	수 리 동	2	2	4	2	-	2	2	2	4	1	3	4	-	-	-	-	-	-	-	-	-
16	오 전 동	1	-	1	1	-	1	-	1	1	-	-	-	-	-	-	-	-	-	-	-	-
17	왕 곡	1	1	2	-	1	1	-	-	-	-	-	-	-	-	-	-	-	-	-	-	-
18	용 호	2	3	5	1	1	2	1	1	2	-	-	-	-	1	1	-	-	-	-	-	-
19	의 왕	-	1	1	-	1	1	-	-	-	-	-	-	-	-	-	-	1	1	-	-	-
20	인 덕 원	3	3	6	2	-	2	2	2	4	1	-	1	-	-	-	-	-	-	-	-	-
21	중 앙	5	5	10	2	1	3	1	2	3	1	1	2	-	-	-	-	1	1	-	-	-
22	청계예수성심	-	1	1	1	1	2	-	1	1	-	-	-	-	-	-	-	-	-	-	-	-
23	평 촌	2	3	5	-	-	-	1	1	2	-	-	-	1	-	1	-	-	-	-	-	-
24	포 일	1	-	1	-	-	-	-	1	1	-	-	-	1	-	1	-	-	-	-	-	-
25	하 우 현	-	-	-	-	-	-	-	-	-	-	-	-	-	-	-	-	-	-	-	-	-
26	호 계 동	1	1	2	-	-	-	-	2	2	-	1	1	-	1	1	-	-	-	-	-	-
27	호 평	2	-	2	1	-	1	1	-	1	1	-	1	-	-	-	1	-	1	1	-	1
합 계		34	34	68	20	16	36	12	16	28	7	11	18	2	2	4	8	6	14	1	-	1

용인대리구

구분 본당명		0~4세			5~9세			10~14세			15~19세			20~24세			25~29세			30~34세		
		남	여	계	남	여	계	남	여	계	남	여	계	남	여	계	남	여	계	남	여	계
1	가 남	-	3	3	-	-	-	1	-	1	-	-	-	2	-	2	2	-	2	3	2	5
2	구 성	21	13	34	11	13	24	5	4	9	1	2	3	-	2	2	3	4	7	3	2	5
3	기흥성바오로	4	5	9	5	3	8	-	-	-	-	-	-	-	-	-	-	-	-	-	2	2
4	동백성마리아	10	11	21	8	8	16	11	7	18	2	3	5	-	3	3	-	1	1	-	2	2
5	동백성요셉	4	4	8	5	10	15	4	1	5	1	1	2	1	1	2	1	1	2	1	2	3
6	동천성바오로	23	9	32	4	5	9	5	1	6	-	4	4	-	-	-	-	3	3	-	3	3
7	모 전 동	3	5	8	2	2	4	-	-	-	-	-	-	-	-	-	-	1	1	-	2	2
8	모 현	6	5	11	5	2	7	1	3	4	1	-	1	-	-	-	-	-	-	1	2	3
9	문 호 리	-	1	1	-	-	-	-	1	1	-	1	1	-	1	1	1	-	1	-	-	-
10	반 월 성	4	3	7	1	2	3	1	1	2	-	-	-	-	-	-	-	-	-	-	-	-
11	백 암	2	3	5	-	-	-	-	-	-	-	-	-	-	2	2	-	-	-	-	-	-
12	보라동성가정	11	13	24	13	11	24	5	8	13	1	1	2	-	3	3	-	1	1	-	4	4
13	보 정	11	18	29	9	7	16	4	6	10	-	4	4	1	1	2	1	1	2	-	2	2
14	북 여 주	3	4	7	1	-	1	1	1	2	-	1	1	-	-	-	-	-	-	-	3	3
15	삼 가 동	1	-	1	-	-	-	-	-	-	-	-	-	-	-	-	-	2	2	-	-	-
16	상하성모세	2	4	6	5	10	15	-	5	5	3	2	5	1	2	3	-	2	2	-	5	5
17	상 현 동	16	27	43	18	19	37	6	6	12	4	1	5	-	4	4	-	4	4	1	6	7
18	성복동성마리아요셉	22	24	46	12	8	20	1	6	7	1	3	4	1	4	5	1	4	5	4	6	10
19	송 전	1	-	1	2	1	3	1	-	1	-	1	1	-	-	-	-	2	2	-	1	1
20	수 지	8	17	25	9	11	20	6	4	10	1	3	4	-	1	1	-	4	4	5	10	15
21	신 갈	9	8	17	8	7	15	4	2	6	3	3	6	-	8	8	-	7	7	5	6	11
22	신 둔	4	2	6	2	1	3	1	2	3	-	-	-	-	1	1	-	2	2	1	1	2
23	신 봉 동	12	8	20	10	10	20	-	7	7	-	1	1	-	3	3	-	1	1	-	2	2
24	아 미 동	3	7	10	-	3	3	-	1	1	-	1	1	-	1	1	-	-	-	-	6	6
25	양 동	-	-	-	-	-	-	-	-	-	-	-	-	-	4	4	-	1	1	1	-	1
26	양 수 리	4	-	4	3	-	3	1	1	2	-	-	-	-	1	1	2	1	3	1	1	2
27	양 지	8	1	9	4	5	9	1	2	3	1	1	2	-	1	1	-	1	1	-	-	-
28	양 평	10	6	16	3	3	6	1	1	2	4	-	4	1	2	3	-	5	5	1	2	3
29	여 주	7	10	17	4	9	13	1	1	2	-	2	2	-	1	1	-	1	1	-	1	1
30	용 문	6	3	9	4	2	6	3	1	4	-	-	-	-	-	-	-	2	2	-	-	-
31	용 인	8	8	16	4	3	7	-	-	-	4	3	7	1	6	7	1	-	1	1	3	4
32	원 삼	3	2	5	-	2	2	-	-	-	-	-	-	-	-	-	-	1	1	-	-	-
33	이 천	15	10	25	1	6	7	-	1	1	-	4	4	-	2	2	6	6	12	5	7	12
34	이 현	12	8	20	15	7	22	5	2	7	-	1	1	-	2	2	1	1	2	1	1	2
35	장 호 원	7	2	9	1	2	3	3	1	4	-	-	-	-	-	-	1	2	3	-	2	2
36	점 동	-	-	-	-	-	-	-	-	-	-	-	-	-	-	-	-	-	-	-	-	-
37	죽 전	16	18	34	4	4	8	3	6	9	2	4	6	-	3	3	4	7	11	3	9	12
38	죽전동하늘이문	14	13	27	13	15	28	4	6	10	1	1	2	1	3	4	1	2	3	1	1	2
39	천리요셉	2	-	2	2	3	5	2	1	3	-	-	-	-	1	1	-	-	-	-	-	-
40	청덕성모승천	8	6	14	1	4	5	2	1	3	-	-	-	-	-	-	-	1	1	-	-	-
합 계		300	281	581	189	198	387	83	90	173	30	48	78	9	63	72	25	71	96	38	96	134

용인대리구

구분 본당명	35~39세			40~44세			45~49세			50~54세			55~59세			60~64세			65~69세		
	남	여	계	남	여	계	남	여	계	남	여	계	남	여	계	남	여	계	남	여	계
1 가 남	-	1	1	1	1	2	-	1	1	6	-	6	3	1	4	-	-	-	-	-	-
2 구 성	-	12	12	1	10	11	2	6	8	4	5	9	2	3	5	1	4	5	1	3	4
3 기흥성바오로	-	4	4	1	2	3	-	1	1	2	-	2	-	-	-	2	3	5	-	2	2
4 동백성마리아	3	9	12	2	11	13	1	5	6	-	1	1	-	1	1	1	-	1	-	-	-
5 동백성요셉	4	6	10	5	7	12	5	3	8	2	3	5	-	2	2	2	1	3	1	2	3
6 동천성바오로	1	5	6	5	4	9	4	2	6	2	4	6	2	2	4	2	-	2	1	-	1
7 모 전 동	-	-	-	-	1	1	2	-	2	-	-	-	1	1	2	-	-	-	-	1	1
8 모 현	2	1	3	1	4	5	1	1	2	-	1	1	1	1	2	2	3	5	1	2	3
9 문 호 리	-	-	-	-	-	-	-	-	-	-	-	-	2	-	2	2	1	3	1	1	2
10 반 월 성	-	-	-	-	-	-	1	-	1	-	-	-	-	-	-	-	2	2	-	-	-
11 백 암	-	-	-	-	-	-	-	1	1	1	1	2	-	-	-	-	1	1	-	-	-
12 보라동성가정	1	8	9	1	6	7	4	3	7	4	2	6	-	1	1	-	2	2	1	2	3
13 보 정	1	4	5	4	5	9	5	4	9	3	1	4	1	-	1	1	3	4	-	-	-
14 북 여 주	1	4	5	-	-	-	1	1	2	-	3	3	1	-	1	1	1	2	-	2	2
15 삼 가 동	-	4	4	-	-	-	2	-	2	1	1	2	-	-	-	-	-	-	-	-	-
16 상하성모세	4	5	9	2	4	6	3	3	6	1	1	2	-	3	3	5	3	8	1	2	3
17 상 현 동	2	10	12	3	11	14	7	8	15	3	4	7	4	5	9	2	-	2	5	2	7
18 성복동성마리아요셉	9	8	17	7	14	21	7	4	11	5	4	9	4	4	8	5	5	10	5	4	9
19 송 전	-	1	1	-	-	-	-	-	-	1	-	1	-	-	-	1	2	3	1	-	1
20 수 지	5	14	19	6	16	22	4	6	10	6	3	9	4	1	5	2	5	7	3	6	9
21 신 갈	1	7	8	3	7	10	3	3	6	2	4	6	3	4	7	1	1	2	-	-	-
22 신 둔	1	4	5	4	1	5	1	1	2	-	2	2	-	2	2	-	1	1	1	-	1
23 신 봉 동	1	5	6	1	4	5	1	2	3	1	1	2	-	1	1	1	-	1	1	1	2
24 아 미 동	1	2	3	-	-	-	3	2	5	2	1	3	-	5	5	1	-	1	-	-	-
25 양 동	2	-	2	-	1	1	-	-	-	-	-	-	-	-	-	1	-	1	-	-	-
26 양 수 리	-	2	2	-	2	2	1	-	1	-	2	2	2	-	2	1	1	2	-	1	1
27 양 지	-	1	1	2	1	3	-	-	-	1	-	1	-	1	1	2	-	2	-	1	1
28 양 평	2	1	3	-	5	5	3	10	13	2	9	11	4	6	10	2	2	4	-	4	4
29 여 주	1	3	4	2	2	4	1	-	1	-	-	-	-	2	2	1	-	1	2	-	2
30 용 문	2	5	7	1	7	8	-	3	3	-	1	1	2	3	5	2	1	3	2	3	5
31 용 인	1	1	2	4	1	5	1	6	7	2	4	6	2	5	7	6	1	7	1	1	2
32 원 삼	-	-	-	-	-	-	1	1	2	2	2	4	2	-	2	1	-	1	-	-	-
33 이 천	1	3	4	2	8	10	2	2	4	3	3	6	3	5	8	5	3	8	-	-	-
34 이 현	8	3	11	5	2	7	4	1	5	1	-	1	3	1	4	1	-	1	2	1	3
35 장 호 원	3	4	7	2	2	4	1	3	4	1	-	1	2	1	3	-	1	1	-	1	1
36 점 동	-	-	-	-	-	-	-	-	-	-	1	1	1	-	1	-	-	-	2	1	3
37 죽 전	1	7	8	3	9	12	2	6	8	-	2	2	1	4	5	-	2	2	-	1	1
38 죽전동하늘의문	1	8	9	6	6	12	6	3	9	4	2	6	2	2	4	1	3	4	2	1	3
39 천리요셉	-	1	1	-	-	-	-	-	-	-	-	-	-	1	1	-	-	-	-	1	1
40 청덕성모승천	-	1	1	1	2	3	-	-	-	-	1	1	-	1	1	-	3	3	-	-	-
합 계	59	154	213	75	156	231	79	92	171	62	69	131	52	69	121	55	55	110	34	46	80

70~74세			75~79세			80~84세			85~89세			90~94세			95~99세			100세이상			연령미상		
남	여	계	남	여	계	남	여	계	남	여	계	남	여	계	남	여	계	남	여	계	남	여	계
-	-	-	-	-	-	2	-	2	1	3	4	-	1	1	-	1	1	-	-	-	-	-	-
3	2	5	4	4	8	1	2	3	-	-	-	2	-	2	-	-	-	-	-	-	-	-	-
-	-	-	-	1	1	-	-	-	-	-	-	-	-	-	-	-	-	-	-	-	-	-	-
-	-	-	-	1	1	-	-	-	1	-	1	-	-	-	-	-	-	-	-	-	-	-	-
1	2	3	-	1	1	1	-	1	1	-	1	-	1	1	-	1	1	-	-	-	-	-	-
2	3	5	-	-	-	1	-	1	1	-	1	-	1	1	-	-	-	-	-	-	-	-	-
-	-	-	-	1	1	-	-	-	-	-	-	-	-	-	-	-	-	-	-	-	-	-	-
1	1	2	-	-	-	1	3	4	-	-	-	-	-	-	-	-	-	-	1	1	-	-	-
2	2	4	-	1	1	1	-	1	-	-	-	1	-	1	-	-	-	-	-	-	-	-	-
-	-	-	1	1	2	1	-	1	-	-	-	-	-	-	-	-	-	-	-	-	-	-	-
1	1	2	1	-	1	1	-	1	-	-	-	-	-	-	-	-	-	-	-	-	-	-	-
1	-	1	2	-	2	-	1	1	1	-	1	-	1	1	-	-	-	-	-	-	-	-	-
4	2	6	2	1	3	3	-	3	-	1	1	-	-	-	-	-	-	-	-	-	-	-	-
-	-	-	2	-	2	2	1	3	-	1	1	-	-	-	-	-	-	-	-	-	-	-	-
-	1	1	-	1	1	-	1	1	1	1	2	-	-	-	-	-	-	-	-	-	-	-	-
-	4	4	2	-	2	-	-	-	-	-	-	-	1	1	-	-	-	-	-	-	-	-	-
2	2	4	3	1	4	-	1	1	-	-	-	2	-	2	-	-	-	-	-	-	-	-	-
4	5	9	5	4	9	1	3	4	1	-	1	-	-	-	-	1	1	-	-	-	-	-	-
-	-	-	-	1	1	-	1	1	-	-	-	-	-	-	-	-	-	-	-	-	-	-	-
2	4	6	-	-	-	1	-	1	-	1	1	-	1	1	-	1	1	-	-	-	-	-	-
2	3	5	4	1	5	1	1	2	1	-	1	2	-	2	-	-	-	-	-	-	-	-	-
-	1	1	2	-	2	-	-	-	-	-	-	-	-	-	1	-	1	-	-	-	-	-	-
1	2	3	1	1	2	-	1	1	-	1	1	-	2	2	-	-	-	-	-	-	-	-	-
-	-	-	1	-	1	-	-	-	1	1	2	-	-	-	-	-	-	-	-	-	-	-	-
-	-	-	-	-	-	-	-	-	-	-	-	-	-	-	-	-	-	-	-	-	-	-	-
1	1	2	-	1	1	-	1	1	-	-	-	-	-	-	-	-	-	-	-	-	-	-	-
1	-	1	-	-	-	-	-	-	-	-	-	-	-	-	-	1	1	-	-	-	-	-	-
4	1	5	1	3	4	3	2	5	1	2	3	-	-	-	-	-	-	-	-	-	-	-	-
1	3	4	1	-	1	-	1	1	-	-	-	-	-	-	1	-	1	-	-	-	-	-	-
1	2	3	3	1	4	1	1	2	-	-	-	1	3	4	-	1	1	-	-	-	-	-	-
-	-	-	1	-	1	-	1	1	1	3	4	-	1	1	-	-	-	-	2	2	-	-	-
-	2	2	-	2	2	1	-	1	1	-	1	-	1	1	-	-	-	-	-	-	-	-	-
2	-	2	-	-	-	-	1	1	1	1	2	-	-	-	-	-	-	-	-	-	-	-	-
1	-	1	-	1	1	1	-	1	-	-	-	-	1	1	-	-	-	-	-	-	-	-	-
-	1	1	-	-	-	-	1	1	-	-	-	-	1	1	-	-	-	-	-	-	-	-	-
-	1	1	-	-	-	-	-	-	-	-	-	-	-	-	-	-	-	-	-	-	-	-	-
1	-	1	-	1	1	1	4	5	-	3	3	1	2	3	-	-	-	-	1	1	-	-	-
-	1	1	2	-	2	-	-	-	-	1	1	-	-	-	-	-	-	-	-	-	-	-	-
-	2	2	-	1	1	-	1	1	-	2	2	-	-	-	1	1	2	-	-	-	-	-	-
2	-	2	-	-	-	-	-	-	-	-	-	-	-	-	-	-	-	-	1	1	-	-	-
40	49	89	38	30	68	24	28	52	13	21	34	9	17	26	3	7	10	-	5	5	-	-	-

평택대리구

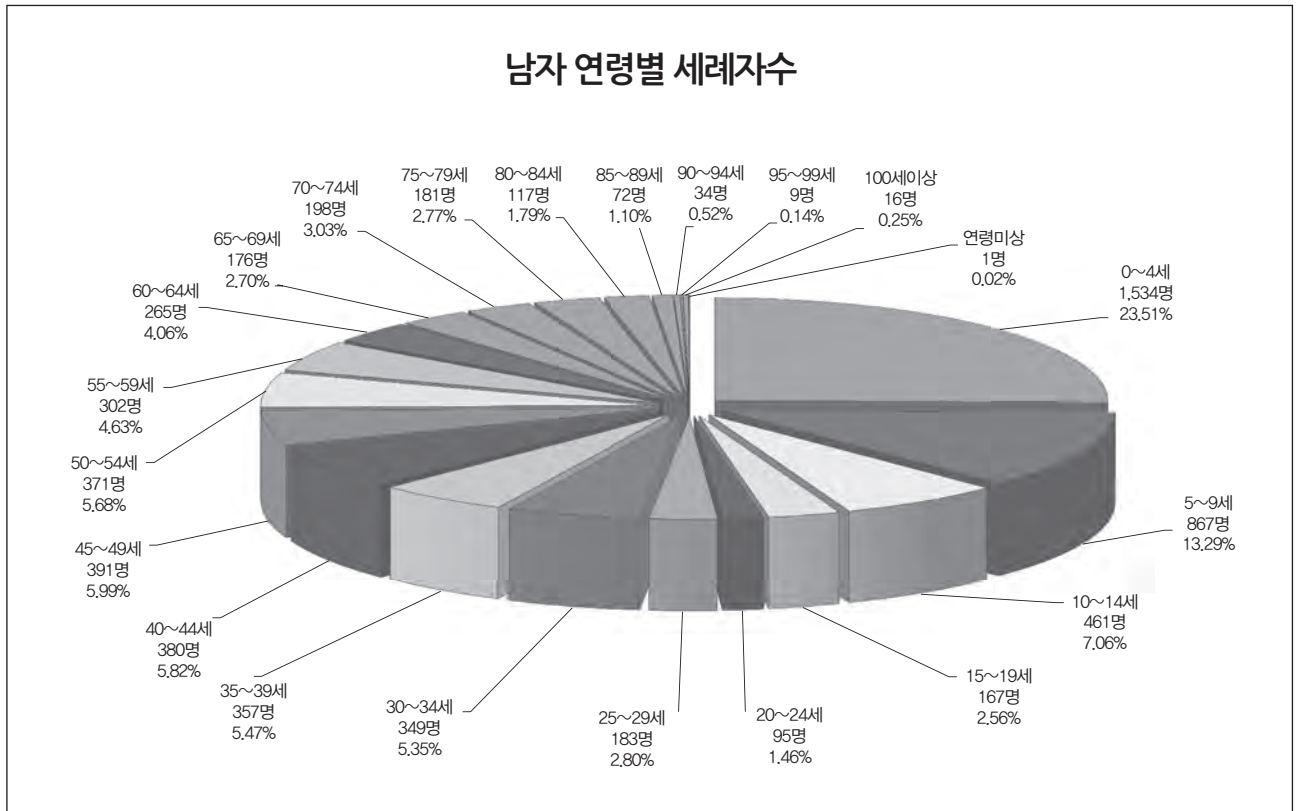
구분 본당명	0~4세			5~9세			10~14세			15~19세			20~24세			25~29세			30~34세		
	남	여	계	남	여	계	남	여	계	남	여	계	남	여	계	남	여	계	남	여	계
1 갈 곳 동	9	8	17	4	10	14	-	3	3	-	1	1	2	-	2	-	2	2	2	4	6
2 공 도	10	4	14	5	6	11	3	2	5	1	1	2	-	2	2	2	2	4	2	4	6
3 궁 리	1	4	5	2	2	4	1	-	1	-	2	2	-	-	-	-	-	-	-	2	2
4 기 산	8	3	11	-	3	3	-	2	2	-	-	-	-	-	-	1	-	1	-	1	1
5 기안성바오로	4	5	9	8	6	14	1	3	4	2	2	4	1	1	2	-	2	2	-	1	1
6 남 양	6	2	8	7	7	14	3	1	4	-	2	2	-	-	-	1	1	2	1	1	2
7 대 천 동	6	9	15	3	4	7	1	1	2	-	1	1	-	-	-	-	4	4	1	1	2
8 던 지 실	4	2	6	2	2	4	-	-	-	-	1	1	-	-	-	-	-	-	-	2	2
9 동탄능동	19	20	39	13	10	23	8	6	14	-	-	-	1	-	1	1	5	6	3	4	7
10 동탄부활	6	12	18	7	11	18	9	1	10	-	3	3	-	-	-	-	1	1	1	2	3
11 동탄숲속	16	15	31	18	20	38	8	6	14	-	1	1	1	2	3	3	2	5	1	11	12
12 마 도	1	1	2	-	-	-	1	-	1	-	-	-	4	-	4	-	-	-	1	-	1
13 모 산 골	4	5	9	2	-	2	1	-	1	1	1	2	-	-	-	-	-	-	-	2	2
14 미 리 내	3	4	7	-	-	-	-	-	-	-	-	-	-	-	-	-	-	-	-	-	-
15 미양성요한대리야비안네	4	3	7	4	3	7	-	2	2	-	-	-	-	-	-	-	-	-	-	1	1
16 발 안	9	14	23	3	2	5	1	1	2	-	-	-	-	2	2	-	-	-	1	-	1
17 병 점	12	5	17	6	4	10	3	1	4	1	-	1	1	-	1	1	-	1	5	6	11
18 봉담성체성혈	6	4	10	5	7	12	3	2	5	-	2	2	-	1	1	1	3	4	2	2	4
19 비 봉	-	1	1	-	-	-	-	-	-	-	-	-	-	-	-	-	-	-	-	-	-
20 비 전 동	9	9	18	6	4	10	6	5	11	2	1	3	-	4	4	-	2	2	5	3	8
21 사 강	3	1	4	-	-	-	-	-	-	1	-	1	-	1	1	3	1	4	1	-	1
22 서 신	3	1	4	-	1	1	1	-	1	1	3	4	-	1	1	-	2	2	-	-	-
23 서 정 동	15	11	26	12	10	22	6	6	12	1	3	4	1	4	5	-	3	3	4	8	12
24 세 교 동	4	2	6	1	2	3	2	2	4	2	-	2	-	2	2	1	-	1	1	3	4
25 세 마	5	4	9	4	6	10	3	1	4	-	-	-	-	1	1	-	1	1	1	2	3
26 송 서	1	2	3	-	-	-	1	-	1	-	1	1	-	-	-	-	-	-	1	1	2
27 송 탄	4	1	5	2	1	3	-	2	2	-	-	-	-	1	1	1	3	4	1	4	5
28 송 현	6	7	13	3	5	8	3	2	5	-	-	-	-	-	-	1	-	1	2	1	3
29 안 녕	2	1	3	1	1	2	3	3	6	-	1	1	-	-	-	-	2	2	-	1	1
30 안 성	7	2	9	1	2	3	2	1	3	1	10	11	-	-	-	1	2	3	-	-	-
31 안 중	7	5	12	3	6	9	-	1	1	-	1	1	-	2	2	1	4	5	1	4	5
32 양 성	-	-	-	-	-	-	2	-	2	-	-	-	-	1	1	-	-	-	1	-	1
33 오 산	6	8	14	5	7	12	2	-	2	1	1	2	-	-	-	1	-	1	1	1	2
34 왕 립	3	8	11	-	-	-	-	1	1	-	-	-	-	-	-	-	1	1	-	2	2
35 은 계 동	1	5	6	7	6	13	2	4	6	1	-	1	-	-	-	-	-	-	-	-	-
36 정 남	4	-	4	3	3	6	-	-	-	1	-	1	-	1	1	1	1	2	-	1	1
37 조 암	6	4	10	1	5	6	1	-	1	1	3	4	-	-	-	-	1	1	1	-	1
38 죽 백 동	-	-	-	-	-	-	-	-	-	-	-	-	-	-	-	-	-	-	-	-	-
39 죽 산	2	-	2	-	-	-	-	-	-	-	-	-	-	-	-	-	-	-	-	-	-
40 진 사 리	6	3	9	5	3	8	1	2	3	1	1	2	-	-	-	1	-	1	1	1	2
41 청 북	8	4	12	3	3	6	-	-	-	-	-	-	2	-	2	-	1	1	2	3	5
42 팽 성	7	8	15	1	3	4	2	-	2	-	1	1	-	2	2	-	-	-	-	2	2
43 평 택	7	4	11	3	1	4	3	3	6	-	-	-	-	2	2	-	3	3	-	4	4
44 포 승	4	6	10	3	6	9	-	1	1	1	-	1	-	-	-	-	-	-	-	-	-
45 향 남	7	7	14	4	7	11	4	1	5	-	-	-	-	-	-	-	2	2	3	2	5
합 계	255	224	479	157	179	336	87	66	153	19	43	62	13	30	43	21	51	72	46	87	133

35~39세			40~44세			45~49세			50~54세			55~59세			60~64세			65~69세			70~74세		
남	여	계	남	여	계	남	여	계	남	여	계	남	여	계	남	여	계	남	여	계	남	여	계
2	5	7	1	5	6	1	1	2	2	1	3	-	1	1	-	-	-	3	-	3	-	-	-
2	3	5	1	1	2	1	-	1	-	1	1	-	1	1	3	1	4	-	1	1	1	1	2
-	-	-	-	1	1	-	-	-	-	-	-	-	-	-	-	-	-	1	-	1	-	-	-
-	-	-	-	2	2	-	-	-	-	-	-	-	-	-	-	-	-	-	-	-	1	-	1
1	6	7	-	2	2	2	-	2	-	1	1	1	3	4	-	-	-	-	1	1	1	-	1
3	3	6	-	-	-	4	2	6	3	-	3	-	-	-	1	1	2	-	-	-	2	1	3
2	2	4	2	1	3	1	2	3	1	2	3	-	1	1	-	2	2	3	1	4	-	5	5
1	-	1	1	3	4	-	-	-	-	-	-	2	1	3	-	-	-	1	1	2	2	1	3
6	11	17	6	8	14	5	4	9	4	4	8	2	3	5	1	1	2	-	1	1	1	-	1
-	3	3	1	4	5	-	6	6	-	1	1	-	-	-	-	-	-	-	1	1	1	1	2
7	18	25	5	13	18	8	2	10	-	2	2	1	3	4	-	2	2	-	-	-	-	3	3
5	-	5	-	-	-	3	-	3	2	-	2	3	-	3	2	-	2	-	-	-	-	-	-
-	1	1	-	1	1	-	1	1	1	-	1	-	-	-	-	1	1	-	1	1	-	1	1
-	-	-	1	-	1	-	-	-	-	-	-	1	-	1	-	2	2	-	-	-	-	-	-
-	2	2	-	-	-	-	1	1	-	1	1	1	1	2	1	-	1	-	-	-	1	-	1
-	2	2	1	2	3	1	2	3	1	-	1	1	2	3	1	1	2	-	2	2	2	1	3
2	9	11	-	2	2	1	4	5	3	1	4	2	3	5	3	5	8	1	3	4	-	2	2
-	2	2	-	7	7	3	2	5	-	2	2	2	3	5	-	-	-	1	2	3	2	-	2
-	-	-	-	-	-	-	-	-	1	-	1	1	-	1	-	-	-	-	-	-	-	-	-
2	10	12	3	4	7	1	2	3	1	4	5	3	1	4	3	1	4	2	4	6	-	1	1
2	-	2	1	1	2	-	2	2	2	-	2	-	-	-	-	-	-	-	1	1	-	-	-
-	-	-	-	-	-	1	-	1	-	-	-	-	-	-	-	-	-	2	-	2	-	-	-
4	9	13	2	6	8	4	3	7	4	7	11	2	1	3	3	3	6	2	2	4	2	4	6
-	-	-	1	3	4	1	1	2	1	4	5	2	3	5	-	-	-	-	-	-	1	-	1
2	4	6	2	2	4	1	-	1	-	2	2	1	2	3	-	3	3	1	3	4	-	4	4
1	-	1	1	-	1	-	1	1	1	-	1	1	1	2	-	1	1	1	2	3	-	2	2
-	1	1	-	1	1	-	1	1	-	-	-	-	1	1	-	-	-	2	1	3	1	2	3
1	3	4	2	-	2	1	5	6	2	-	2	1	1	2	2	2	4	1	1	2	1	2	3
-	1	1	-	-	-	-	1	1	-	1	1	2	-	2	1	-	1	-	-	-	-	-	-
1	-	1	1	2	3	1	-	1	2	2	4	1	1	2	-	-	-	2	-	2	-	-	-
2	5	7	1	2	3	1	3	4	1	5	6	-	1	1	3	1	4	-	1	1	2	2	4
-	-	-	-	-	-	1	-	1	1	-	1	-	-	-	-	-	-	-	-	-	-	-	-
-	5	5	1	4	5	1	1	2	6	6	12	5	-	5	5	-	5	5	5	10	3	1	4
1	-	1	-	-	-	-	-	-	-	-	-	2	-	2	-	-	-	-	1	1	-	-	-
2	6	8	1	5	6	-	2	2	1	1	2	-	2	2	1	-	1	-	-	-	1	-	1
-	-	-	1	1	2	1	-	1	-	-	-	1	1	2	1	1	2	-	1	1	-	-	-
1	2	3	-	-	-	-	-	-	1	2	3	1	-	1	1	2	3	-	-	-	3	1	4
-	-	-	-	-	-	-	-	-	-	-	-	-	-	-	-	-	-	-	-	-	-	-	-
-	-	-	-	-	-	-	-	-	1	3	4	-	-	-	-	-	-	1	-	1	-	1	1
1	5	6	1	3	4	2	-	2	-	-	-	1	1	2	-	-	-	-	-	-	-	1	1
-	5	5	-	1	1	-	2	2	1	-	1	-	-	-	-	-	-	-	-	-	-	-	-
2	4	6	2	1	3	-	3	3	3	1	4	2	-	2	1	-	1	1	-	1	1	3	4
-	1	1	2	-	2	-	1	1	2	1	3	-	-	-	1	-	1	-	2	2	1	-	1
-	1	1	-	1	1	-	-	-	1	-	1	-	-	-	-	1	1	-	-	-	-	-	-
-	1	1	1	1	2	2	-	2	1	4	5	1	1	2	-	-	-	-	-	-	1	1	2
53	130	183	42	90	132	48	55	103	50	59	109	43	39	82	34	31	65	30	38	68	31	41	72

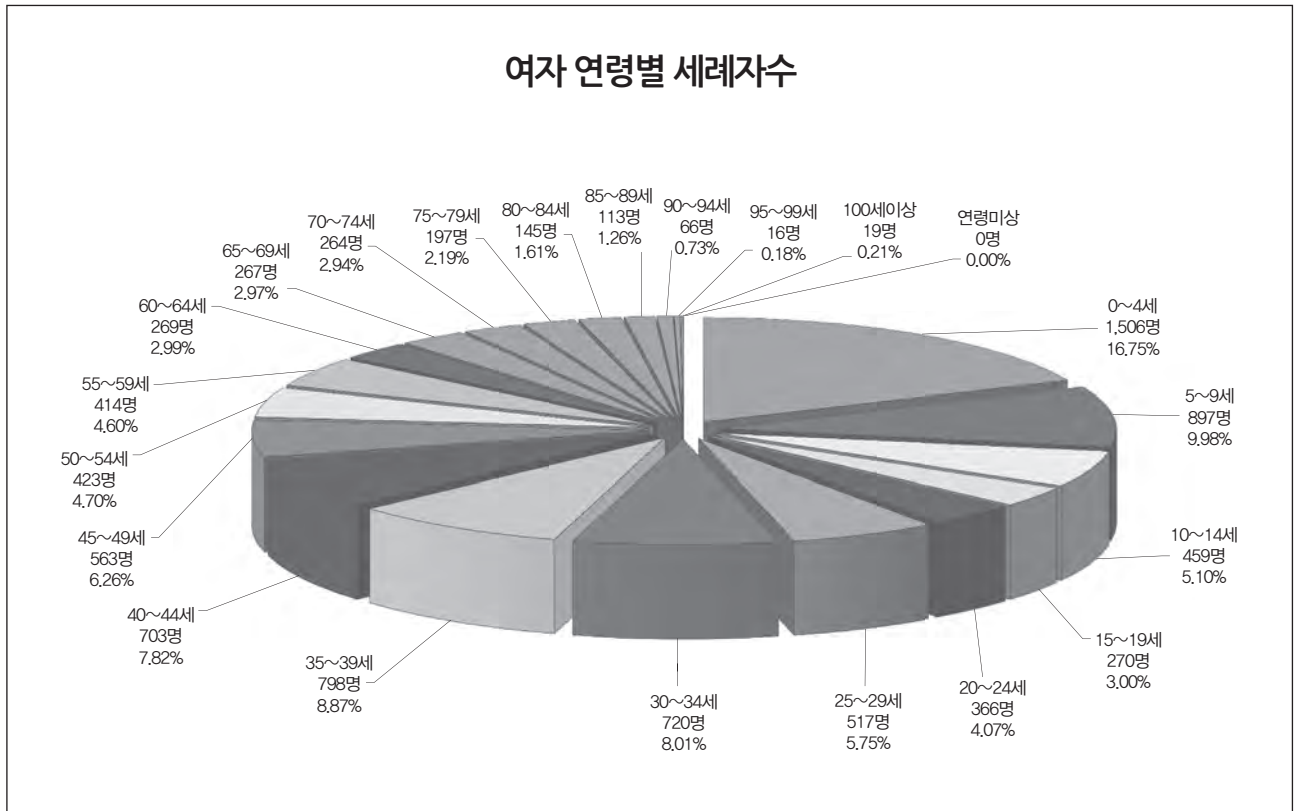
평택대리구

구분 본당명	75~79세			80~84세			85~89세			90~94세			95~99세			100세이상			연령미상		
	남	여	계	남	여	계	남	여	계	남	여	계	남	여	계	남	여	계	남	여	계
1 갈 곳 동	1	-	1	1	1	2	-	-	-	-	-	-	-	-	-	-	-	-	-	-	-
2 공 도	-	-	-	-	-	-	1	1	2	1	-	1	-	-	-	-	-	-	-	-	-
3 궁 리	2	-	2	-	-	-	-	-	-	-	-	-	-	-	-	-	-	-	-	-	-
4 기 산	-	-	-	-	-	-	-	-	-	-	-	-	-	-	-	-	-	-	-	-	-
5 기안성바오로	-	1	1	1	-	1	-	-	-	-	-	-	-	-	-	-	-	-	-	-	-
6 남 양	1	-	1	-	-	-	-	-	-	-	-	-	1	-	1	-	-	-	-	-	-
7 대 천 동	1	3	4	2	3	5	-	2	2	1	-	1	-	-	-	-	-	-	-	-	-
8 던 지 실	-	-	-	-	-	-	-	-	-	-	-	-	-	-	-	-	-	-	-	-	-
9 동탄능동	-	1	1	-	-	-	-	1	1	1	-	1	-	-	-	-	1	1	-	-	-
10 동탄부활	1	-	1	-	2	2	-	-	-	-	-	-	-	-	-	-	-	-	-	-	-
11 동탄숲속	-	1	1	1	1	2	-	-	-	-	-	-	-	-	-	-	1	1	-	-	-
12 마 도	-	-	-	-	1	1	-	1	1	1	-	1	-	-	-	-	-	-	-	-	-
13 모 산 골	-	1	1	-	1	1	-	-	-	-	-	-	-	-	-	-	-	-	-	-	-
14 미 리 내	-	1	1	-	3	3	1	-	1	-	-	-	-	-	-	-	-	-	-	-	-
15 미양성요한대리야비안네	-	1	1	-	1	1	4	5	9	-	-	-	-	-	-	-	-	-	-	-	-
16 발 안	1	-	1	1	2	3	1	-	1	-	1	1	-	-	-	-	-	-	-	-	-
17 병 점	2	-	2	-	-	-	-	1	1	-	1	1	-	-	-	1	-	1	-	-	-
18 봉담성체성혈	2	-	2	1	2	3	-	4	4	-	1	1	-	-	-	-	-	-	-	-	-
19 비 봉	-	-	-	-	-	-	-	-	-	-	-	-	-	-	-	-	-	-	-	-	-
20 비 전 동	1	1	2	2	-	2	-	-	-	-	-	-	-	1	1	-	-	-	-	-	-
21 사 강	-	-	-	-	-	-	1	-	1	-	-	-	1	-	1	-	-	-	-	-	-
22 서 신	2	-	2	-	-	-	-	1	1	1	-	1	-	-	-	-	-	-	-	-	-
23 서 정 동	2	1	3	-	3	3	2	2	4	-	-	-	-	-	-	1	-	1	-	-	-
24 세 교 동	-	1	1	-	-	-	1	1	2	-	-	-	-	-	-	-	-	-	-	-	-
25 세 마	3	1	4	-	-	-	1	-	1	-	-	-	-	-	-	-	1	1	-	-	-
26 송 서	1	1	2	-	-	-	1	-	1	-	-	-	-	-	-	-	-	-	-	-	-
27 송 탄	-	4	4	-	2	2	1	1	2	-	-	-	-	-	-	-	-	-	-	-	-
28 송 현	1	2	3	1	1	2	1	1	2	-	-	-	-	1	1	-	-	-	-	-	-
29 안 녕	-	2	2	-	-	-	-	-	-	-	-	-	-	-	-	-	-	-	-	-	-
30 안 성	1	1	2	4	2	6	-	1	1	-	2	2	-	-	-	-	-	-	-	-	-
31 안 중	-	-	-	1	-	1	2	-	2	-	1	1	-	1	1	-	-	-	-	-	-
32 양 성	-	-	-	-	-	-	1	-	1	-	1	1	-	-	-	-	-	-	-	-	-
33 오 산	-	-	-	-	1	1	-	-	-	-	-	-	-	1	1	-	-	-	-	-	-
34 왕 림	-	-	-	-	1	1	-	-	-	-	-	-	-	-	-	-	-	-	-	-	-
35 은 계 동	-	-	-	-	1	1	-	1	1	-	-	-	-	-	-	-	-	-	-	-	-
36 정 남	-	1	1	-	1	1	-	-	-	-	-	-	-	-	-	-	-	-	-	-	-
37 조 암	-	-	-	2	1	3	1	-	1	1	1	2	-	-	-	-	-	-	-	-	-
38 죽 백 동	-	-	-	-	-	-	-	-	-	-	-	-	-	-	-	-	-	-	-	-	-
39 죽 산	1	-	1	-	-	-	2	-	2	-	-	-	-	1	1	-	-	-	-	-	-
40 진 사 리	-	-	-	1	1	2	-	-	-	-	-	-	-	-	-	-	-	-	-	-	-
41 청 북	-	-	-	-	-	-	-	-	-	-	-	-	-	-	-	-	-	-	-	-	-
42 팽 성	1	2	3	-	1	1	1	-	1	-	-	-	-	-	-	-	-	-	-	-	-
43 평 택	-	3	3	2	1	3	-	2	2	-	-	-	-	-	-	-	-	-	-	-	-
44 포 승	-	-	-	-	-	-	-	-	-	-	-	-	-	-	-	-	-	-	-	-	-
45 향 남	-	1	1	-	1	1	-	-	-	-	1	1	1	-	1	-	-	-	-	-	-
합 계	24	30	54	20	34	54	22	25	47	6	9	15	3	5	8	2	3	5	-	-	-

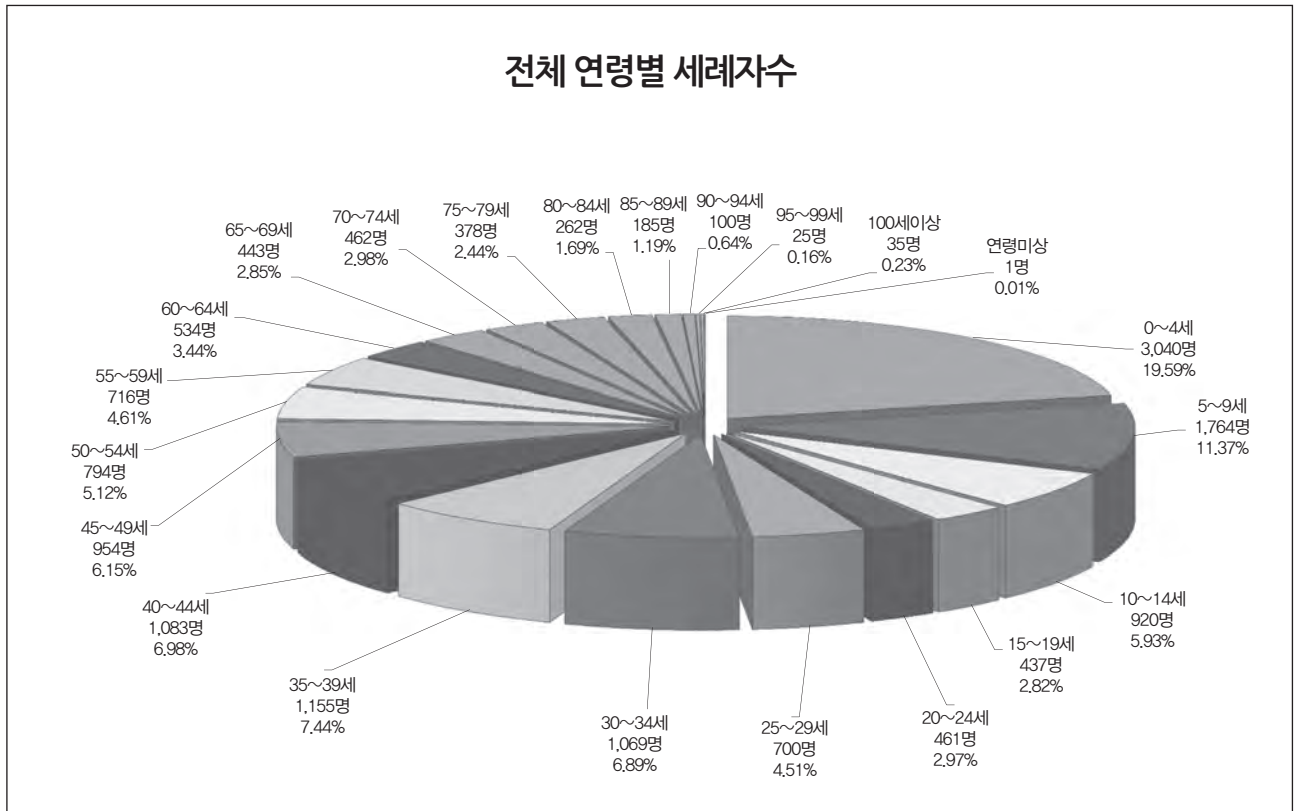
구분 대리구명	0~4세			5~9세			10~14세			15~19세			20~24세			25~29세			30~34세		
	남	여	계	남	여	계	남	여	계	남	여	계	남	여	계	남	여	계	남	여	계
성남대리구	288	288	576	169	161	330	89	97	186	35	55	90	15	76	91	45	116	161	86	149	235
수원대리구	304	307	611	136	139	275	82	80	162	18	44	62	15	72	87	37	122	159	74	162	236
안산대리구	164	168	332	74	71	145	46	55	101	30	38	68	21	59	80	25	72	97	41	100	141
안양대리구	223	238	461	142	149	291	74	71	145	35	42	77	22	66	88	30	85	115	64	126	190
용인대리구	300	281	581	189	198	387	83	90	173	30	48	78	9	63	72	25	71	96	38	96	134
평택대리구	255	224	479	157	179	336	87	66	153	19	43	62	13	30	43	21	51	72	46	87	133
총 계	1,534	1,506	3,040	867	897	1,764	461	459	920	167	270	437	95	366	461	183	517	700	349	720	1,069



구분 대리구명	35~39세			40~44세			45~49세			50~54세			55~59세			60~64세			65~69세		
	남	여	계	남	여	계	남	여	계	남	여	계	남	여	계	남	여	계	남	여	계
성남대리구	62	169	231	64	118	182	79	125	204	63	94	157	68	90	158	64	56	120	33	61	94
수원대리구	80	172	252	83	154	237	76	111	187	63	69	132	49	75	124	33	46	79	25	46	71
안산대리구	41	74	115	50	74	124	40	84	124	73	58	131	34	59	93	35	42	77	17	31	48
안양대리구	62	99	161	66	111	177	69	96	165	60	74	134	56	82	138	44	39	83	37	45	82
용인대리구	59	154	213	75	156	231	79	92	171	62	69	131	52	69	121	55	55	110	34	46	80
평택대리구	53	130	183	42	90	132	48	55	103	50	59	109	43	39	82	34	31	65	30	38	68
총 계	357	798	1,155	380	703	1,083	391	563	954	371	423	794	302	414	716	265	269	534	176	267	443



70~74세			75~79세			80~84세			85~89세			90~94세			95~99세			100세이상			연령미상		
남	여	계	남	여	계	남	여	계	남	여	계	남	여	계	남	여	계	남	여	계	남	여	계
34	58	92	38	34	72	18	31	49	12	24	36	7	7	14	1	-	1	2	-	2	-	-	-
31	46	77	25	34	59	22	19	41	6	11	17	5	10	15	-	1	1	3	2	5	-	-	-
23	30	53	22	35	57	13	17	30	7	16	23	-	12	12	-	1	1	1	3	4	-	-	-
39	40	79	34	34	68	20	16	36	12	16	28	7	11	18	2	2	4	8	6	14	1	-	1
40	49	89	38	30	68	24	28	52	13	21	34	9	17	26	3	7	10	-	5	5	-	-	-
31	41	72	24	30	54	20	34	54	22	25	47	6	9	15	3	5	8	2	3	5	-	-	-
198	264	462	181	197	378	117	145	262	72	113	185	34	66	100	9	16	25	16	19	35	1	-	1



◆ V. 성사 : 3. 혼인

성남대리구

구분 본당명		성사혼	관면혼	계	관면혼율	단순 유효화혼	근본 유효화혼	바오로 특전혼	혼종혼
1	곤 지 암	4	4	8	50.00	3	—	4	—
2	광 남 동	1	4	5	80.00	1	—	—	—
3	광 주	12	17	29	58.62	1	—	3	—
4	구 산	2	2	4	50.00	4	—	—	—
5	능 평	5	8	13	61.54	3	—	1	—
6	단 대 동	4	14	18	77.78	7	—	1	—
7	도 척	1	7	8	87.50	4	—	—	—
8	도촌동성베드로	—	6	6	100.00	4	—	1	—
9	분당성루카	10	13	23	56.52	11	2	—	—
10	분당성마르코	16	29	45	64.44	1	1	2	—
11	분당성마리아	5	9	14	64.29	10	—	1	—
12	분당성마태오	10	40	50	80.00	33	—	—	—
13	분당성바오로	16	24	40	60.00	18	1	2	—
14	분당성요한	44	47	91	51.65	33	—	1	—
15	상 대 원	3	4	7	57.14	3	—	—	—
16	서 부	—	—	—	—	—	—	—	—
17	성 남 동	12	9	21	42.86	—	—	—	—
18	수 진 동	1	5	6	83.33	—	—	—	—
19	신 장	15	12	27	44.44	15	—	1	—
20	신 흥 동	2	13	15	86.67	1	—	—	—
21	오 포	4	8	12	66.67	9	—	2	—
22	은행동성가정	1	2	3	66.67	3	—	—	—
23	초 월	2	4	6	66.67	1	—	1	—
24	태 평 동	3	6	9	66.67	2	—	—	—
25	퇴 촌	7	—	7	—	—	—	2	—
26	관교성김대건안드레아	15	21	36	58.33	21	—	4	—
27	관교성프란치스코	16	21	37	56.76	24	—	4	—
28	풍 산	5	3	8	37.50	4	—	—	—
29	하남성정하상바오로	3	14	17	82.35	12	—	1	—
합 계		219	346	565	61.24	228	4	31	—

수원대리구

구분 본당명	성사혼	관면혼	계	관면혼율	단순 유효화혼	근본 유효화혼	바오로 특전혼	혼종혼
1 고 등 동	8	3	11	27.27	6	—	—	—
2 고 색 동	3	5	8	62.50	1	—	—	—
3 광교1동	1	8	9	88.89	5	—	1	—
4 광교2동	3	6	9	66.67	—	—	1	—
5 권선2동	1	7	8	87.50	7	—	—	—
6 권 선 동	36	32	68	47.06	16	—	—	—
7 당수성령	2	—	2	—	—	—	—	—
8 동 수 원	6	13	19	68.42	12	—	1	—
9 망포동예수성심	4	6	10	60.00	5	—	—	—
10 매 교 동	7	—	7	—	1	—	1	—
11 매 탄 동	3	12	15	80.00	9	—	1	—
12 버 드 내	5	6	11	54.55	5	—	1	—
13 북 수 동	6	5	11	45.45	—	—	1	—
14 상 촌	1	12	13	92.31	11	—	—	—
15 서 둔 동	4	6	10	60.00	6	—	—	—
16 서 천 동	4	9	13	69.23	7	1	—	—
17 서 호	—	1	1	100.00	1	—	—	—
18 세 류 동	3	5	8	62.50	1	—	—	—
19 영통성령	12	15	27	55.56	8	—	1	—
20 영통성요셉	4	17	21	80.95	17	—	—	—
21 영통영덕	9	23	32	71.88	22	1	—	—
22 오목천동	1	4	5	80.00	2	—	—	—
23 원 천 동	7	11	18	61.11	6	1	2	—
24 율 전 동	23	17	40	42.50	11	—	—	—
25 인 계 동	12	6	18	33.33	11	1	2	—
26 일 월	6	17	23	73.91	17	—	2	—
27 입 북 동	—	2	2	—	2	—	—	—
28 정자꽃미	4	10	14	71.43	6	—	—	—
29 정자동주교좌	24	16	40	40.00	14	—	1	—
30 조원동주교좌	5	6	11	54.55	1	—	3	—
31 조원솔대	3	3	6	50.00	1	1	—	—
32 지 동	5	15	20	75.00	8	—	—	—
33 칠 보	2	7	9	77.78	4	—	—	—
34 호매실동	—	—	—	—	—	—	—	—
35 화 서 동	3	7	10	70.00	7	—	—	—
36 흥 덕	6	14	20	70.00	14	—	—	—
합 계	223	326	549	59.38	244	5	18	—

안산대 리 구

구분 본당명		성사혼	관면혼	계	관면혼율	단순 유효화혼	근본 유효화혼	바오로 특전혼	혼종혼
1	감 골	3	7	10	70.00	5	—	2	—
2	고 잔	1	4	5	80.00	1	—	1	—
3	광 명	6	17	23	73.91	6	—	2	—
4	광 문	—	8	8	100.00	1	—	—	—
5	광 북	8	12	20	60.00	4	1	—	—
6	군 자	2	4	6	66.67	5	—	1	—
7	능곡동성가정	1	—	1	—	1	—	—	—
8	대 학 동	5	11	16	68.75	9	—	1	—
9	목 감	1	3	4	75.00	3	—	—	—
10	반월성마리아	1	4	5	80.00	2	—	—	—
11	본오동성요한세례자	6	5	11	45.45	3	1	—	—
12	상 록 수	5	5	10	50.00	1	—	—	—
13	선부동성가정	9	1	10	10.00	6	—	—	—
14	성 포 동	1	9	10	90.00	5	—	—	—
15	소 하 동	7	8	15	53.33	14	—	1	—
16	시화성바오로	6	12	18	66.67	13	—	2	—
17	시화성베드로	—	8	8	100.00	3	1	1	—
18	안산성마르코	2	5	7	71.43	7	—	—	—
19	안산성마리아	4	9	13	69.23	7	1	—	—
20	안산성안나	2	5	7	71.43	3	—	1	—
21	안산성요셉	5	6	11	54.55	10	—	—	—
22	연 성	2	3	5	60.00	2	—	—	—
23	외동일치의모후	3	16	19	84.21	—	—	1	—
24	원 곡	7	3	10	30.00	3	—	3	—
25	월 피 동	5	9	14	64.29	4	—	5	—
26	장 곡	1	3	4	75.00	3	—	—	—
27	철 산	7	31	38	81.58	1	—	4	—
28	초 지 동	9	4	13	30.77	11	—	—	—
29	하 안	7	13	20	65.00	11	—	2	—
합 계		116	225	341	65.98	144	4	27	—

안양대 리구

구분 본당명	성사혼	관면혼	계	관면혼율	단순 유효화혼	근본 유효화혼	바오로 특전혼	혼종혼
1 과 천	9	20	29	68.97	6	—	1	—
2 관 악	3	10	13	76.92	7	—	1	—
3 군 포	5	13	18	72.22	11	—	—	—
4 금 정	2	7	9	77.78	6	—	—	—
5 대 야 미	—	3	3	100.00	3	—	—	—
6 매 곡	6	7	13	53.85	—	—	1	—
7 명 학	2	11	13	84.62	6	—	—	—
8 벌 말	1	14	15	93.33	13	—	—	—
9 범 계	5	15	20	75.00	8	—	—	—
10 별 양 동	4	16	20	80.00	12	—	1	—
11 부곡동성요셉	2	2	4	50.00	2	—	—	—
12 비 산 동	3	13	16	81.25	1	—	2	—
13 산 본	10	17	27	62.96	24	—	—	—
14 석 수 동	3	17	20	85.00	9	—	1	2
15 수 리 동	13	24	37	64.86	17	—	—	—
16 오 전 동	13	14	27	51.85	10	3	—	1
17 왕 곡	—	7	7	100.00	7	—	—	—
18 용 호	2	8	10	80.00	8	—	—	—
19 의 왕	3	8	11	72.73	6	—	—	—
20 인 덕 원	18	20	38	52.63	9	—	2	—
21 중 앙	20	22	42	52.38	17	2	4	—
22 청계예수성심	1	6	7	85.71	3	1	—	—
23 평 촌	11	15	26	57.69	6	8	2	—
24 포 일	4	7	11	63.64	6	—	—	—
25 하 우 현	—	2	2	100.00	—	—	—	—
26 호 계 동	4	7	11	63.64	1	—	—	—
27 호 평	4	17	21	80.95	—	—	—	—
합 계	148	322	470	68.51	198	14	15	3

용인대리구

구분 본당명	성사혼	관면혼	계	관면혼율	단순 유효화혼	근본 유효화혼	바오로 특전혼	혼종혼
1 가 남	3	2	5	40.00	1	—	—	—
2 구 성	8	13	21	61.90	7	—	—	—
3 기흥성바오로	3	5	8	62.50	—	—	1	—
4 동백성마리아	—	6	6	100.00	6	—	—	—
5 동백성요셉	4	12	16	75.00	12	1	—	—
6 동천성바오로	3	6	9	66.67	5	—	—	—
7 모 전 동	—	4	4	100.00	—	—	—	—
8 모 현	5	2	7	28.57	7	—	—	—
9 문 호 리	1	4	5	80.00	2	—	—	—
10 반 월 성	3	1	4	25.00	1	—	—	—
11 백 암	2	2	4	50.00	—	—	—	—
12 보라동성가정	4	9	13	69.23	8	—	—	—
13 보 정	10	12	22	54.55	16	—	1	—
14 북 여 주	1	7	8	87.50	7	—	—	—
15 삼 가 동	2	4	6	66.67	4	—	—	—
16 상하성모세	4	8	12	66.67	2	—	—	—
17 상 현 동	15	21	36	58.33	18	—	—	—
18 성북동성마리아요셉	2	18	20	90.00	8	—	—	—
19 송 전	1	—	1	—	—	—	—	—
20 수 지	7	26	33	78.79	10	—	—	—
21 신 갈	10	16	26	61.54	17	—	3	—
22 신 둔	5	2	7	28.57	3	—	—	—
23 신 봉 동	1	2	3	66.67	—	—	—	—
24 아 미 동	3	10	13	76.92	8	—	—	—
25 양 동	2	—	2	—	—	—	—	—
26 양 수 리	2	7	9	77.78	—	—	—	—
27 양 지	1	5	6	83.33	2	—	—	—
28 양 평	2	11	13	84.62	8	—	1	—
29 여 주	—	7	7	100.00	7	—	—	—
30 용 문	5	4	9	44.44	2	1	1	—
31 용 인	1	9	10	90.00	3	1	1	—
32 원 삼	1	5	6	83.33	2	—	1	—
33 이 천	8	17	25	68.00	16	—	4	1
34 이 현	—	10	10	100.00	9	—	1	—
35 장 호 원	1	3	4	75.00	3	—	—	—
36 점 동	—	1	1	100.00	—	—	—	—
37 죽 전	3	14	17	82.35	9	—	—	—
38 죽전동하늘의문	4	12	16	75.00	8	—	—	—
39 천리요셉	1	2	3	66.67	2	—	—	—
40 청덕성모승천	1	2	3	66.67	3	—	—	—
합 계	129	301	430	70.00	216	3	14	1

평택대리구

구분 본당명	성사혼	관면혼	계	관면혼율	단순 유효화혼	근본 유효화혼	바오로 특전혼	혼종혼
1 갈 곳 동	7	11	18	61.11	3	—	1	—
2 공 도	5	9	14	64.29	6	4	—	—
3 궁 리	3	4	7	57.14	1	—	—	—
4 기 산	7	6	13	46.15	6	1	—	—
5 기안성바오로	4	9	13	69.23	9	—	2	—
6 남 양	2	5	7	71.43	7	—	—	—
7 대 천 동	12	8	20	40.00	4	2	1	—
8 던 지 실	—	3	3	100.00	—	—	—	—
9 동탄능동	3	17	20	85.00	14	—	1	—
10 동탄부활	4	8	12	66.67	5	—	—	—
11 동탄숲속	7	15	22	68.18	22	—	—	—
12 마 도	1	—	1	—	—	—	—	—
13 모 산 골	2	2	4	50.00	3	—	—	—
14 미 리 내	—	1	1	100.00	1	—	—	—
15 미양성요한바오로야비안하	1	1	2	50.00	1	—	—	—
16 발 안	5	6	11	54.55	3	—	—	—
17 병 점	8	14	22	63.64	—	—	—	—
18 봉담성제성혈	—	4	4	100.00	4	—	—	—
19 비 봉	2	1	3	33.33	2	—	—	1
20 비 전 동	12	13	25	52.00	12	2	3	—
21 사 강	3	2	5	40.00	—	—	—	—
22 서 신	2	4	6	66.67	3	—	1	—
23 서 정 동	16	20	36	55.56	—	—	3	—
24 세 교 동	—	3	3	100.00	2	—	1	—
25 세 마	3	14	17	82.35	14	—	—	—
26 송 서	3	2	5	40.00	—	—	—	—
27 송 탄	2	5	7	71.43	5	—	—	—
28 송 현	7	9	16	56.25	3	—	—	—
29 안 녕	2	4	6	66.67	5	—	—	—
30 안 성	5	5	10	50.00	1	—	—	—
31 안 중	6	10	16	62.50	3	—	1	—
32 양 성	1	—	1	—	—	—	—	—
33 오 산	2	15	17	88.24	13	—	—	—
34 왕 림	6	2	8	25.00	—	—	—	—
35 은 계 동	2	7	9	77.78	6	1	—	—
36 정 남	2	2	4	50.00	—	—	—	—
37 조 암	1	3	4	75.00	2	—	1	—
38 죽 백 동	—	—	—	—	—	—	—	—
39 죽 산	1	4	5	80.00	4	—	—	—
40 진 사 리	4	3	7	42.86	2	—	1	—
41 청 북	4	5	9	55.56	8	—	1	—
42 팽 성	2	—	2	—	1	—	—	—
43 평 택	6	11	17	64.71	2	—	—	—
44 포 승	2	2	4	50.00	3	—	—	—
45 향 남	4	1	5	20.00	—	—	—	—
합 계	171	270	441	61.22	180	10	17	1

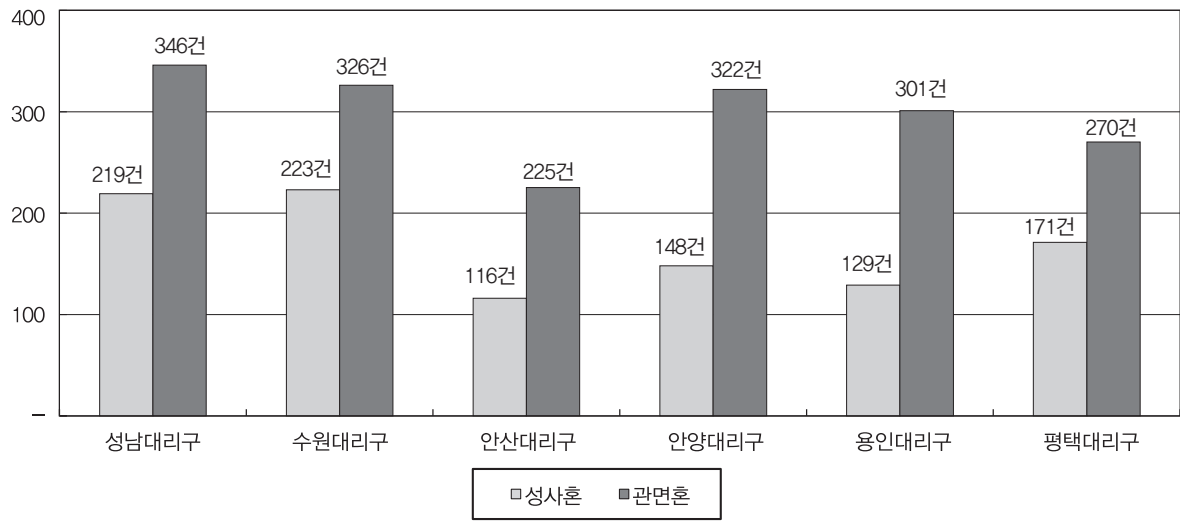
구분 대리구명	성사혼	관면혼	계	관면혼율	단순 유효화혼	근본 유효화혼	바오로 특전혼	혼종혼
성남대리구	219	346	565	61.24	228	4	31	—
수원대리구	223	326	549	59.38	244	5	18	—
안산대리구	116	225	341	65.98	144	4	27	—
안양대리구	148	322	470	68.51	198	14	15	3
용인대리구	129	301	430	70.00	216	3	14	1
평택대리구	171	270	441	61.22	180	10	17	1
총 계	1,006	1,790	2,796	64.02	1,210	40	122	5

1. 혼인은 성사혼과 관면혼으로 구분하여 그 건수를 기재한다.
2. 관면혼율은 전체 혼인 건수에 대한 관면혼의 비율이다.
3. 단순 유효화혼이나 근본 유효화혼, 바오로 특전혼은 관면혼에 포함되나 별도로 해당 건수를 기재한다.
4. 혼종혼은 가톨릭 신자와 비가톨릭 그리스도교 신자 사이의 혼인을 말한다.

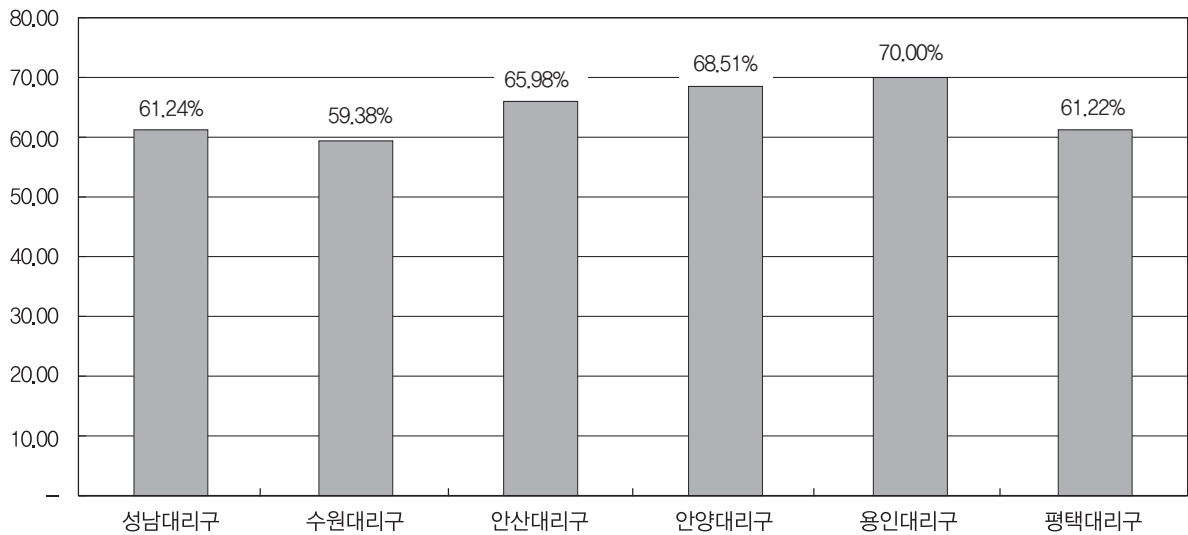
이는 교회법적으로 금지되어 있으나, 본당 사목구 주임 신부의 허가를 얻으면 혼종혼인을 할 수 있다.

혼종혼은 성사혼에 포함되지만 별도로 해당 건수를 기재한다.

성사혼 및 관면혼 현황



관면혼율



◆ V. 성사 : 4. 기탁

성남대리구

본당명	구분	건진성사	병자성사	첫영성체	영성체	고해성사	판공성사		냉담교우		주일미사 참여자
							부활	성탄	주소확인	거주미상	
1	곤 지 암	—	17	2	36,504	1,462	574	516	495	6	520
2	광 남 동	4	8	17	36,000	2,463	508	551	872	72	520
3	광 주	62	15	22	90,000	5,800	1,251	1,269	1,594	16	1,247
4	구 산	28	5	8	13,128	630	110	207	86	6	203
5	능 평	31	16	14	51,000	2,080	967	898	1,634	133	755
6	단 대 동	—	20	17	86,300	3,962	1,082	1,096	836	508	1,234
7	도 척	—	10	6	27,500	1,517	476	505	102	2	472
8	도촌동성베드로	—	2	6	24,088	1,642	323	290	119	6	338
9	분당성루카	—	44	57	166,400	7,800	1,741	1,800	859	2	2,200
10	분당성마르코	106	22	50	179,550	6,283	2,183	2,153	812	101	2,518
11	분당성마리아	—	8	24	130,000	5,000	1,123	1,107	2,592	1	1,350
12	분당성마태오	307	279	61	320,000	16,440	3,462	3,114	6,454	56	3,780
13	분당성바오로	69	12	39	179,580	7,020	2,141	2,068	1,918	244	2,435
14	분당성요한	192	47	81	421,600	26,927	5,165	4,469	4,386	419	5,778
15	상 대 원	46	7	8	40,700	3,261	647	624	672	37	647
16	서 부	—	4	—	13,617	608	224	222	59	—	138
17	성 남동	—	18	17	90,000	4,117	1,107	1,120	2,381	7	1,266
18	수 진 동	2	26	7	60,000	3,309	820	689	435	65	850
19	신 장	184	14	19	51,500	5,300	1,200	1,397	385	3	1,327
20	신 흥 동	82	15	17	72,810	3,027	950	869	275	2	1,055
21	오 포	24	8	6	34,000	1,515	342	441	687	86	380
22	은행동성가정	61	6	16	65,000	1,747	651	644	159	811	650
23	초 월	69	6	10	32,784	1,321	617	562	240	22	580
24	태 평 동	—	8	7	42,442	2,109	562	514	115	10	565
25	퇴 촌	74	6	13	45,021	3,057	786	709	421	23	712
26	관교성김대건안드레아	87	12	40	97,000	4,820	1,250	1,405	1,320	2	1,520
27	관교성프란치스코	87	9	30	114,500	5,500	1,569	1,302	1,976	54	1,600
28	풍 산	41	4	8	24,500	1,881	367	381	276	2	485
29	하남성정하상바오로	146	22	30	107,615	3,768	1,245	1,265	589	9	1,426
합 계		1,702	670	632	2,653,139	134,366	33,443	32,187	32,749	2,705	36,551

수원대리구

* 호매실동 성당의 영성체 및 고해성사, 주일미사 참여자 숫자는 칠보에 포함되어 있음.

본당명	구분	건진성사	병자성사	첫영성체	영성체	고해성사	판공성사		냉담교우		주일미사 참여자
							부활	성탄	주소확인	거주미상	
1	고 등 동	—	5	9	55,000	1,920	670	614	412	166	570
2	고 색 동	34	3	11	49,000	2,955	462	472	533	—	650
3	광교1동	63	2	51	57,918	2,057	405	691	349	1	778
4	광교2동	16	5	35	46,500	1,980	557	602	325	16	710
5	권선2동	—	—	11	30,152	2,022	500	559	487	13	434
6	권 선 동	152	11	48	195,900	11,284	2,667	2,149	816	—	3,160
7	당수성령	—	7	9	28,118	1,380	277	297	94	50	283
8	동 수 원	90	9	19	60,000	4,950	971	841	566	2	787
9	망포동예수심	47	15	16	65,000	2,600	939	825	1,096	124	842
10	매 교 동	56	9	6	41,675	2,066	616	556	829	45	497
11	매 탄 동	84	5	17	32,160	2,687	510	585	302	64	640
12	버 드 내	—	3	7	45,742	1,467	478	517	555	2	479
13	북 수 동	—	6	5	49,000	6,298	544	560	197	—	750
14	상 촌	—	5	24	85,200	37,000	1,059	880	460	—	1,160
15	서 둔 동	—	5	15	55,500	4,280	879	897	273	35	805
16	서 천 동	—	4	3	24,000	1,631	302	329	262	13	250
17	서 호	—	2	2	14,300	629	164	184	150	—	187
18	세 류 동	—	6	5	50,440	3,290	628	686	260	20	663
19	영통성령	151	9	51	56,000	4,500	1,183	1,330	1,616	13	1,375
20	영통성요셉	132	4	21	49,554	2,934	845	782	841	55	950
21	영통영덕	—	15	38	99,000	4,528	1,408	1,454	1,411	25	1,214
22	오목천동	37	16	16	12,000	829	415	412	449	—	450
23	원 천 동	—	11	23	92,000	4,633	1,390	1,308	1,371	241	1,273
24	율 전 동	80	18	37	126,486	9,779	1,455	1,438	398	8	1,566
25	인 계 동	3	10	18	77,213	2,984	789	734	1,098	67	833
26	일 월	15	8	27	69,045	7,548	1,330	1,226	638	74	1,240
27	입 북 동	—	—	2	12,100	500	158	188	43	2	150
28	정자꽃미	171	17	40	115,000	8,900	1,428	1,340	1,221	32	1,225
29	정자동주교좌	73	3	27	139,500	17,924	1,400	1,397	315	4	1,433
30	조원동주교좌	32	20	23	142,500	8,800	1,683	1,570	1,216	129	1,690
31	조원솔대	75	10	31	99,400	5,491	1,368	1,295	560	—	1,335
32	지 동	138	10	14	72,613	3,775	1,296	1,330	817	76	1,136
33	칠 보	—	8	25	40,300	2,400	584	700	659	10	650
34	호매실동	—	—	—	—	—	—	2	44	—	—
35	화 서 동	—	15	19	109,200	4,654	1,255	1,237	410	12	1,200
36	흥 덕	82	6	26	46,480	2,125	844	482	1,144	63	739
합 계		1,531	282	731	2,343,996	182,800	31,459	30,469	22,217	1,362	32,104

안산대 리 구

본당명	구분	건진성사	병자성사	첫영성체	영성체	고해성사	판공성사		냉담교우		주일미사 참여자
							부활	성탄	주소확인	거주미상	
1	감 골	71	14	15	62,480	2,249	778	741	814	—	743
2	고 잔	27	4	18	38,488	2,474	361	345	97	70	413
3	광 명	181	20	12	87,000	4,700	1,214	1,063	363	514	1,220
4	광 문	22	8	6	30,179	1,187	415	449	657	50	433
5	광 북	72	13	9	73,742	3,272	987	950	1,323	23	910
6	군 자	69	6	—	43,520	1,212	637	570	282	5	544
7	능곡동성가정	—	2	7	20,380	958	254	262	92	—	333
8	대 학 동	—	4	12	53,000	2,200	516	455	429	38	648
9	목 감	—	11	5	22,379	1,839	346	377	238	5	352
10	반월성마리아	22	10	—	38,003	1,898	449	432	506	—	440
11	본오동성요한세례자	53	14	11	71,190	3,227	680	1,021	611	244	954
12	상 록 수	—	11	14	49,350	3,214	875	608	208	9	765
13	선부동성가정	53	222	8	45,000	2,871	618	574	353	52	600
14	성 포 동	2	7	17	67,650	3,120	714	713	802	30	770
15	소 하 동	96	9	39	72,000	3,900	1,027	1,051	1,505	15	985
16	시화성마오로	65	15	31	110,000	4,485	1,303	1,357	2,341	24	1,351
17	시화성베드로	28	2	—	29,500	998	358	420	345	8	440
18	안산성마르코	—	5	9	50,400	1,905	470	462	183	—	550
19	안산성마리아	78	10	12	48,072	2,164	644	647	410	—	644
20	안산성안나	47	4	11	34,900	1,923	331	332	443	11	410
21	안산성요셉	64	2	4	25,285	1,715	401	436	71	1	364
22	연 성	45	9	15	37,219	1,870	722	662	654	2	476
23	외동일치의모후	89	16	16	60,000	3,950	933	889	118	86	804
24	원 곡	117	15	14	65,400	4,227	897	777	850	24	893
25	월 피 동	89	17	18	75,125	5,138	1,056	1,122	1,338	123	1,013
26	장 곡	62	1	13	28,500	2,660	330	345	155	2	310
27	철 산	138	32	53	193,100	4,783	1,922	2,105	3,303	220	2,261
28	초 지 동	55	6	1	32,545	2,130	628	502	921	5	625
29	하 안	135	15	34	12,600	5,122	1,476	1,396	1,580	144	1,691
합 계		1,680	504	404	1,577,007	81,391	21,342	21,063	20,992	1,705	21,942

안양대 리구

본당명	구분	건진성사	병자성사	첫영성체	영성체	고해성사	판공성사		냉담교우		주일미사 참여자
							부활	성탄	주소확인	거주미상	
1	과 천	91	18	29	110,000	5,313	1,475	1,510	2,255	31	1,350
2	관 악	—	9	9	79,000	2,026	706	717	1,150	1	660
3	군 포	57	35	31	68,708	5,331	1,272	1,120	1,624	104	1,149
4	금 정	—	9	8	64,000	3,800	886	855	1,145	68	950
5	대 야 미	45	2	5	21,050	2,550	770	809	155	23	362
6	매 곡	64	7	32	86,000	4,230	1,120	1,028	637	126	1,050
7	명 학	61	15	8	17,203	1,508	635	651	375	13	557
8	벌 말	—	10	53	90,900	3,940	1,148	652	1,595	321	1,563
9	범 계	35	14	30	110,000	5,371	1,495	1,514	1,803	—	1,498
10	별 양 동	—	8	36	130,000	6,018	1,349	1,071	1,330	29	1,800
11	부곡동성요셉	—	3	13	19,200	729	258	257	222	11	257
12	비 산 동	72	8	24	72,000	2,567	1,142	925	1,042	20	1,100
13	산 본	206	18	100	156,200	8,258	2,199	1,920	1,514	4	2,015
14	석 수 동	—	21	23	89,211	4,366	1,324	1,324	1,119	—	1,130
15	수 리 동	117	15	1	129,700	12,356	311	1,080	825	22	1,527
16	오 전 동	73	18	30	159,770	4,218	1,617	1,743	2,073	146	1,516
17	왕 곡	56	8	7	16,497	946	287	249	181	1	353
18	용 호	—	8	25	88,000	5,045	1,174	1,211	964	—	1,250
19	의 왕	—	20	14	72,400	2,220	624	515	510	13	736
20	인 덕 원	99	24	35	116,755	9,120	1,549	1,476	2,265	307	2,022
21	중 앙	—	38	41	240,000	11,360	2,759	2,753	3,682	3	2,940
22	청계예수성심	53	6	15	27,560	1,742	475	546	167	7	530
23	평 촌	—	14	53	194,000	7,896	2,162	2,054	915	54	3,991
24	포 일	145	7	24	60,000	3,850	871	927	392	2	920
25	하 우 현	—	—	—	5,300	3,650	42	29	40	8	180
26	호 계 동	—	16	24	122,400	3,563	1,426	1,268	766	53	2,274
27	호 평	94	10	14	128,000	6,300	1,302	1,195	2,087	7	1,100
합 계		1,268	361	684	2,473,854	128,273	30,378	29,399	30,833	1,374	34,780

용인대리구

본당명	구분	건진성사	병자성사	첫영성체	영성체	고해성사	판공성사		냉담교우		주일미사 참여자
							부활	성탄	주소확인	거주미상	
1	가 남	37	3	—	30,240	867	284	330	53	—	379
2	구 성	—	24	42	176,218	6,746	1,946	1,927	1,420	183	2,245
3	기흥성바오로	72	1	9	42,500	1,975	388	398	512	75	480
4	동백성마리아	99	6	42	95,000	4,500	1,028	905	251	4	1,010
5	동백성요셉	85	6	24	48,601	3,400	774	764	648	80	810
6	동천성바오로	90	8	42	90,000	3,200	1,208	1,170	1,381	—	1,393
7	모 전 동	60	2	9	35,100	2,650	461	397	587	87	449
8	모 현	63	5	12	42,570	1,563	740	823	558	—	760
9	문 호 리	—	4	9	15,200	749	240	209	102	13	251
10	반 월 성	—	13	3	24,396	1,585	296	323	205	—	293
11	백 암	33	7	2	35,968	1,684	335	309	229	52	295
12	보라동성가정	119	13	43	100,000	3,511	1,326	1,580	1,667	252	1,542
13	보 정	—	16	67	124,975	7,164	1,687	1,589	1,928	—	1,708
14	북 여 주	—	22	14	42,150	1,938	563	559	561	67	418
15	삼 가 동	44	2	2	38,194	1,143	428	465	150	89	432
16	상하성모세	—	3	35	61,600	4,328	815	856	1,096	58	911
17	상 현 동	111	22	84	152,450	6,449	2,538	2,336	3,872	40	2,724
18	성북동성마리아요셉	93	7	31	130,000	3,834	1,712	1,415	601	46	1,706
19	송 전	—	5	4	26,400	1,250	336	290	269	2	333
20	수 지	115	19	58	172,510	106,380	1,988	1,842	2,657	—	2,441
21	신 갈	176	12	32	129,000	4,749	1,718	1,480	1,396	309	1,763
22	신 둔	—	3	9	42,336	558	157	218	147	15	328
23	신 봉 동	86	12	52	74,000	2,501	718	723	900	5	1,123
24	아 미 동	—	2	—	32,589	2,095	597	638	327	5	560
25	양 동	—	—	—	17,950	932	202	224	220	11	193
26	양 수 리	—	2	5	23,000	1,050	303	328	130	—	250
27	양 지	—	12	23	32,790	2,700	473	445	695	25	520
28	양 평	—	17	11	70,000	2,631	1,030	1,101	724	3	1,160
29	여 주	—	5	19	48,000	2,595	681	825	631	508	800
30	용 문	—	20	11	45,600	2,200	643	662	314	85	750
31	용 인	—	12	29	60,000	5,500	689	679	1,761	17	1,133
32	원 삼	25	7	19	20,000	703	266	245	42	—	307
33	이 천	64	19	16	90,000	5,447	1,432	1,366	332	341	1,274
34	이 현	92	6	36	46,998	1,784	872	736	1,143	113	808
35	장 호 원	—	7	8	48,000	2,142	646	503	243	—	653
36	점 동	—	4	—	11,628	577	163	272	191	—	159
37	죽 전	122	21	31	120,620	5,644	1,830	1,767	1,027	5	1,773
38	죽전동하늘예문	151	6	76	116,402	8,814	1,440	1,329	655	3	1,205
39	천리요셉	—	5	7	25,000	1,608	647	693	380	—	539
40	청덕성모승천	—	6	11	38,950	1,920	560	540	532	51	540
합 계		1,737	366	927	2,576,935	221,066	34,160	33,261	30,537	2,544	36,418

평택대리구

* 죽백동 성당의 영성체 및 고해성사, 주일미사 참여자 숫자는 비전동, 진사리에 포함되어 있음.

본당명	구분	건진성사	병자성사	첫영성체	영성체	고해성사	판공성사		냉담교우		주일미사 참여자
							부활	성탄	주소확인	거주미상	
1	갈 곳 동	14	10	23	70,791	3,593	886	882	1,215	263	938
2	공 도	16	—	28	58,453	2,374	693	680	299	1	820
3	궁 리	51	6	4	31,000	1,062	233	235	99	9	258
4	기 산	11	5	19	33,800	1,402	497	401	594	41	460
5	기안성바오로	14	4	22	54,000	2,893	852	867	744	32	735
6	남 양	5	12	28	76,056	3,517	772	754	204	3	1,034
7	대 천 동	133	15	18	89,000	4,950	1,095	1,063	1,265	65	1,105
8	던 지 실	—	11	8	31,000	1,600	399	415	101	3	372
9	동탄능동	80	2	58	65,290	3,438	978	1,085	714	11	998
10	동탄부활	125	6	52	63,000	4,500	697	795	1,393	51	1,018
11	동탄숲속	121	4	79	60,000	5,070	1,076	1,260	354	4	1,212
12	마 도	8	2	2	10,970	1,050	331	313	298	11	286
13	모 산 골	17	4	9	23,700	974	372	403	98	3	417
14	미 리 내	—	4	5	37,000	580	246	234	119	12	240
15	미양성요한리야베아네	1	11	23	23,256	1,938	403	320	373	7	318
16	발 안	10	11	9	75,600	3,443	721	537	872	38	1,014
17	병 점	58	7	27	72,000	56,200	1,005	964	1,703	210	1,200
18	봉담성체성혈	—	8	13	49,066	2,163	822	767	415	—	715
19	비 봉	14	4	—	17,446	1,344	237	227	189	71	215
20	비 전 동	61	12	41	103,000	3,418	1,221	1,137	1,231	183	1,523
21	사 강	2	13	4	34,000	798	351	363	184	3	435
22	서 신	—	6	4	21,400	1,010	312	307	283	5	280
23	서 정 동	152	16	23	115,740	4,794	1,141	1,288	702	36	1,349
24	세 교 동	28	—	10	12,800	1,457	404	392	331	3	472
25	세 마	10	4	21	36,404	2,194	595	552	224	3	650
26	송 서	—	11	—	38,000	4,400	502	421	101	—	369
27	송 탄	—	13	10	50,350	2,984	759	745	1,122	82	803
28	송 현	—	10	27	81,120	9,300	1,009	1,065	1,133	12	985
29	안 녕	4	8	4	25,000	1,350	459	440	347	43	423
30	안 성	—	21	20	79,890	4,108	1,108	1,075	333	17	960
31	안 중	1	12	23	74,085	4,275	922	848	1,207	175	837
32	양 성	—	6	1	9,000	815	174	161	150	2	150
33	오 산	82	15	23	89,500	4,435	962	756	689	68	1,064
34	왕 립	14	6	8	42,000	2,020	475	462	218	—	481
35	은 계 동	10	1	7	3,600	3,674	462	509	927	11	620
36	정 남	41	4	7	21,200	1,505	422	476	201	6	400
37	조 암	9	5	13	41,629	4,754	611	493	363	4	598
38	죽 백 동	—	—	—	—	—	—	—	41	—	—
39	죽 산	52	7	5	36,500	2,183	539	442	199	60	475
40	진 사 리	34	2	17	30,000	1,121	422	402	679	126	458
41	청 북	—	2	7	15,000	710	243	215	229	31	248
42	팽 성	20	6	8	61,800	3,205	644	696	292	16	813
43	평 택	17	21	20	62,000	5,140	800	732	912	21	1,050
44	포 승	28	5	—	14,000	670	205	205	126	—	228
45	향 남	11	12	12	34,874	4,537	688	704	356	7	660
합 계		1,254	344	742	2,074,320	176,948	27,745	27,088	23,629	1,749	29,686

기 타

본당명	구분	건진성사	병자성사	첫영성체	영성체	고해성사	판공성사		냉담교우		주일미사 참여자
							부활	성탄	주소확인	거주미상	
1	최 양 업	-	-	-	-	-	-	-	-	-	-
2	복음화국	-	-	-	-	-	-	-	-	220,751	-
합 계		-	-	-	-	-	-	-	-	220,751	-

대리구명	구분	건진성사	병자성사	첫영성체	영성체	고해성사	판공성사		냉담교우		주일미사 참여자
							부활	성탄	주소확인	거주미상	
성 남대리구		1,702	670	632	2,653,139	134,366	33,443	32,187	32,749	2,705	36,551
수원대리구		1,531	282	731	2,343,996	182,800	31,459	30,469	22,217	1,362	32,104
안산대리구		1,680	504	404	1,577,007	81,391	21,342	21,063	20,992	1,705	21,942
안양대리구		1,268	361	684	2,473,854	128,273	30,378	29,399	30,833	1,374	34,780
용인대리구		1,737	366	927	2,576,935	221,066	34,160	33,261	30,537	2,544	36,418
평택대리구		1,254	344	742	2,074,320	176,948	27,745	27,088	23,629	1,749	29,686
기 타		-	-	-	-	-	-	-	-	220,751	-
총 계		9,172	2,527	4,120	13,699,251	924,844	178,527	173,467	160,957	232,190	191,481

1. 첫영성체 : 유아 세례를 받은 후 신앙 교육을 받고 첫영성체한 경우.
2. 고해성사 : 당해 연도 중에 고해성사를 받은 신자의 연인원이다.
고해성사에는 부활과 성탄 판공성사도 포함한다.
3. 냉담교우 기준은 3년 이상 판공성사를 받지 아니한 신자이다.
냉담교우 수는 주소가 확인되는 냉담교우(주소확인)와 주소를 모르는 냉담교우(거주미상자) 수를 기재한다.
(단, 거주미상 냉담교우는 만 100세가 넘을 경우에 사망으로 추정하여 집계하지 않는다.)
4. 주일미사 참여자 수는 매주일 미사 참여자 수의 평균이다.

◆ V. 성사 : 5. 판공성사 · 냉담교우 · 주일미사 참여자 비율

성남대리구

구분 본당명	부활 판공성사			성탄 판공성사			대상자	냉 담 교 우				주 일 미 사	
	대상자	받은 신자수	비율	대상자	받은 신자수	비율		주소 확인	비율	거주 미상	비율	참여자	비율
1 곤 지 암	1,348	574	42.58	1,152	516	44.79	1,648	495	30.04	6	0.36	520	31.55
2 광 남 동	1,681	508	30.22	1,760	551	31.31	2,170	872	40.18	72	3.32	520	23.96
3 광 주	4,025	1,251	31.08	3,744	1,269	33.89	4,456	1,594	35.77	16	0.36	1,247	27.98
4 구 산	432	110	25.46	549	207	37.70	987	86	8.71	6	0.61	203	20.57
5 능 평	3,463	967	27.92	3,247	898	27.66	3,898	1,634	41.92	133	3.41	755	19.37
6 단 대 동	3,661	1,082	29.55	3,642	1,096	30.09	4,563	836	18.32	508	11.13	1,234	27.04
7 도 척	1,054	476	45.16	1,003	505	50.35	1,177	102	8.67	2	0.17	472	40.10
8 도촌성베드로	915	323	35.30	920	290	31.52	1,132	119	10.51	6	0.53	338	29.86
9 분당성루카	5,632	1,741	30.91	5,770	1,800	31.20	7,099	859	12.10	2	0.03	2,200	30.99
10 분당성마르코	7,748	2,183	28.18	7,189	2,153	29.95	8,799	812	9.23	101	1.15	2,518	28.62
11 분당성마리아	3,822	1,123	29.38	3,878	1,107	28.55	5,035	2,592	51.48	1	0.02	1,350	26.81
12 분당성마테오	11,337	3,462	30.54	10,566	3,114	29.47	14,494	6,454	44.53	56	0.39	3,780	26.08
13 분당성바오로	6,627	2,141	32.31	6,602	2,068	31.32	8,149	1,918	23.54	244	2.99	2,435	29.88
14 분당성요한	13,611	5,165	37.95	13,902	4,469	32.15	16,839	4,386	26.05	419	2.49	5,778	34.31
15 상 대 원	1,644	647	39.36	1,628	624	38.33	1,981	672	33.92	37	1.87	647	32.66
16 서 부	488	224	45.90	495	222	44.85	541	59	10.91	-	-	138	25.51
17 성 남 동	3,176	1,107	34.86	3,415	1,120	32.80	4,753	2,381	50.09	7	0.15	1,266	26.64
18 수 진 동	1,750	820	46.86	1,672	689	41.21	1,975	435	22.03	65	3.29	850	43.04
19 신 장	3,903	1,200	30.75	4,078	1,397	34.26	5,074	385	7.59	3	0.06	1,327	26.15
20 신 흥 동	3,321	950	28.61	3,210	869	27.07	3,774	275	7.29	2	0.05	1,055	27.95
21 오 포	1,510	342	22.65	1,524	441	28.94	1,887	687	36.41	86	4.56	380	20.14
22 은행동성가정	1,544	651	42.16	1,594	644	40.40	2,693	159	5.90	811	30.12	650	24.14
23 초 월	1,383	617	44.61	1,366	562	41.14	1,830	240	13.11	22	1.20	580	31.69
24 태 평 동	1,530	562	36.73	1,558	514	32.99	1,795	115	6.41	10	0.56	565	31.48
25 퇴 촌	1,566	786	50.19	1,594	709	44.48	1,864	421	22.59	23	1.23	712	38.20
26 관교성대견안드레아	4,059	1,250	30.80	3,900	1,405	36.03	4,763	1,320	27.71	2	0.04	1,520	31.91
27 관교성프란치스코	4,237	1,569	37.03	4,430	1,302	29.39	5,242	1,976	37.70	54	1.03	1,600	30.52
28 풍 산	1,123	367	32.68	1,199	381	31.78	1,444	276	19.11	2	0.14	485	33.59
29 하남성정하상바오로	3,212	1,245	38.76	3,270	1,265	38.69	4,322	589	13.63	9	0.21	1,426	32.99
합 계	99,802	33,443	33.51	98,857	32,187	32.56	124,384	32,749	26.33	2,705	2.17	36,551	29.39

수원대리구

구분 본당명		부활 판공성사			성탄 판공성사			대상자	냉 담 교 우				주 일 미 사	
		대상자	받은 신자수	비율	대상자	받은 신자수	비율		주소 확인	비율	거주 미상	비율	참여자	비율
1	고 등 동	1,503	670	44.58	1,501	614	40.91	1,812	412	22.74	166	9.16	570	31.46
2	고 색 동	1,526	462	30.28	1,513	472	31.20	1,814	533	29.38	—	—	650	35.83
3	광교1동	2,133	405	18.99	2,424	691	28.51	3,031	349	11.51	1	0.03	778	25.67
4	광교2동	1,340	557	41.57	1,855	602	32.45	2,208	325	14.72	16	0.72	710	32.16
5	권선2동	1,110	500	45.05	1,253	559	44.61	1,557	487	31.28	13	0.83	434	27.87
6	권 선 동	7,338	2,667	36.35	7,387	2,149	29.09	8,856	816	9.21	—	—	3,160	35.68
7	당수성령	717	277	38.63	694	297	42.80	849	94	11.07	50	5.89	283	33.33
8	동 수 원	2,265	971	42.87	2,226	841	37.78	2,548	566	22.21	2	0.08	787	30.89
9	망포동예수심	3,053	939	30.76	3,050	825	27.05	3,847	1,096	28.49	124	3.22	842	21.89
10	매 교 동	2,088	616	29.50	2,420	556	22.98	2,747	829	30.18	45	1.64	497	18.09
11	매 탄 동	1,626	510	31.37	1,408	585	41.55	1,987	302	15.20	64	3.22	640	32.21
12	버 드 내	1,179	478	40.54	1,181	517	43.78	1,489	555	37.27	2	0.13	479	32.17
13	북 수 동	1,396	544	38.97	1,393	560	40.20	1,628	197	12.10	—	—	750	46.07
14	상 촌	3,219	1,059	32.90	3,334	880	26.39	3,877	460	11.86	—	—	1,160	29.92
15	서 둔 동	2,743	879	32.05	2,635	897	34.04	3,082	273	8.86	35	1.14	805	26.12
16	서 천 동	783	302	38.57	799	329	41.18	1,006	262	26.04	13	1.29	250	24.85
17	서 호	466	164	35.19	486	184	37.86	535	150	28.04	—	—	187	34.95
18	세 류 동	1,696	628	37.03	1,868	686	36.72	2,218	260	11.72	20	0.90	663	29.89
19	영통성령	3,818	1,183	30.98	3,899	1,330	34.11	4,485	1,616	36.03	13	0.29	1,375	30.66
20	영통성요셉	2,726	845	31.00	3,106	782	25.18	3,440	841	24.45	55	1.60	950	27.62
21	영통영덕	3,739	1,408	37.66	3,818	1,454	38.08	4,386	1,411	32.17	25	0.57	1,214	27.68
22	오목천동	1,402	415	29.60	1,573	412	26.19	1,816	449	24.72	—	—	450	24.78
23	원 천 동	3,700	1,390	37.57	3,736	1,308	35.01	4,652	1,371	29.47	241	5.18	1,273	27.36
24	율 전 동	4,952	1,455	29.38	5,049	1,438	28.48	5,775	398	6.89	8	0.14	1,566	27.12
25	인 계 동	2,434	789	32.42	2,425	734	30.27	2,884	1,098	38.07	67	2.32	833	28.88
26	일 월	3,487	1,330	38.14	3,265	1,226	37.55	4,220	638	15.12	74	1.75	1,240	29.38
27	입 북 동	386	158	40.93	433	188	43.42	533	43	8.07	2	0.38	150	28.14
28	정자꽃미	4,309	1,428	33.14	4,238	1,340	31.62	5,619	1,221	21.73	32	0.57	1,225	21.80
29	정자동주교좌	4,165	1,400	33.61	4,123	1,397	33.88	4,872	315	6.47	4	0.08	1,433	29.41
30	조원동주교좌	4,430	1,683	37.99	3,935	1,570	39.90	5,218	1,216	23.30	129	2.47	1,690	32.39
31	조원솔대	3,204	1,368	42.70	3,248	1,295	39.87	4,149	560	13.50	—	—	1,335	32.18
32	지 동	3,273	1,296	39.60	2,998	1,330	44.36	3,905	817	20.92	76	1.95	1,136	29.09
33	칠 보	1,860	584	31.40	2,046	700	34.21	2,150	659	30.65	10	0.47	650	30.23
34	호매실동	—	—	—	2	2	100.00	457	44	9.63	—	—	—	—
35	화 서 동	3,386	1,255	37.06	3,288	1,237	37.62	3,871	410	10.59	12	0.31	1,200	31.00
36	흥 덕	2,345	844	35.99	2,443	482	19.73	2,988	1,144	38.29	63	2.11	739	24.73
합 계		89,797	31,459	35.03	91,052	30,469	33.46	110,511	22,217	20.10	1,362	1.23	32,104	29.05

안산대 리 구

구분 본당명			부활 판공성사			성탄 판공성사			대상자	냉 담 교 우				주 일 미 사	
			대상자	받은 신자수	비율	대상자	받은 신자수	비율		주소 확인	비율	거주 미상	비율	참여자	비율
1	감	골	2,189	778	35.54	2,225	741	33.30	2,481	814	32.81	—	—	743	29.95
2	고	잔	1,658	361	21.77	1,374	345	25.11	1,528	97	6.35	70	4.58	413	27.03
3	광	명	3,919	1,214	30.98	3,523	1,063	30.17	4,362	363	8.32	514	11.78	1,220	27.97
4	광	문	1,271	415	32.65	1,293	449	34.73	1,511	657	43.48	50	3.31	433	28.66
5	광	북	2,909	987	33.93	2,815	950	33.75	3,313	1,323	39.93	23	0.69	910	27.47
6	군	자	1,842	637	34.58	1,844	570	30.91	2,211	282	12.75	5	0.23	544	24.60
7	능곡동성가정		845	254	30.06	808	262	32.43	975	92	9.44	—	—	333	34.15
8	대 학 동		1,847	516	27.94	1,824	455	24.95	2,119	429	20.25	38	1.79	648	30.58
9	목	감	1,035	346	33.43	1,187	377	31.76	1,384	238	17.20	5	0.36	352	25.43
10	반월성마리아		1,542	449	29.12	1,276	432	33.86	1,450	506	34.90	—	—	440	30.34
11	본오동성요한세례자		1,980	680	34.34	2,766	1,021	36.91	3,922	611	15.58	244	6.22	954	24.32
12	상 록 수		2,986	875	29.30	2,015	608	30.17	2,674	208	7.78	9	0.34	765	28.61
13	선부동성가정		1,877	618	32.92	1,906	574	30.12	2,247	353	15.71	52	2.31	600	26.70
14	성 포 동		2,763	714	25.84	2,334	713	30.55	2,948	802	27.20	30	1.02	770	26.12
15	소 하 동		3,033	1,027	33.86	3,114	1,051	33.75	3,858	1,505	39.01	15	0.39	985	25.53
16	시화성바오로		4,991	1,303	26.11	5,114	1,357	26.54	6,208	2,341	37.71	24	0.39	1,351	21.76
17	시화성베드로		1,302	358	27.50	1,301	420	32.28	1,629	345	21.18	8	0.49	440	27.01
18	안산성마르코		1,612	470	29.16	1,655	462	27.92	1,820	183	10.05	—	—	550	30.22
19	안산성마리아		1,635	644	39.39	1,727	647	37.46	1,993	410	20.57	—	—	644	32.31
20	안산성안나		1,089	331	30.39	1,121	332	29.62	1,293	443	34.26	11	0.85	410	31.71
21	안산성요셉		1,076	401	37.27	954	436	45.70	1,193	71	5.95	1	0.08	364	30.51
22	연 성		1,569	722	46.02	1,600	662	41.38	1,794	654	36.45	2	0.11	476	26.53
23	와동일치의모후		2,371	933	39.35	2,305	889	38.57	2,613	118	4.52	86	3.29	804	30.77
24	원	곡	2,361	897	37.99	2,353	777	33.02	2,715	850	31.31	24	0.88	893	32.89
25	월 피 동		3,004	1,056	35.15	3,020	1,122	37.15	3,587	1,338	37.30	123	3.43	1,013	28.24
26	장 곡		1,118	330	29.52	1,262	345	27.34	1,439	155	10.77	2	0.14	310	21.54
27	철 산		6,886	1,922	27.91	7,090	2,105	29.69	7,791	3,303	42.40	220	2.82	2,261	29.02
28	초 지 동		1,869	628	33.60	1,802	502	27.86	2,178	921	42.29	5	0.23	625	28.70
29	하 안		3,916	1,476	37.69	3,914	1,396	35.67	4,587	1,580	34.45	144	3.14	1,691	36.87
합 계			66,495	21,342	32.10	65,522	21,063	32.15	77,823	20,992	26.97	1,705	2.19	21,942	28.19

안양대 리 구

구분 본당명			부활 판공성사			성탄 판공성사			대상자	냉 담 교 우				주 일 미 사	
			대상자	받은 신자수	비율	대상자	받은 신자수	비율		주소 확인	비율	거주 미상	비율	참여자	비율
1	과	천	4,650	1,475	31.72	4,658	1,510	32.42	5,657	2,255	39.86	31	0.55	1,350	23.86
2	관	악	2,155	706	32.76	2,189	717	32.75	2,580	1,150	44.57	1	0.04	660	25.58
3	군	포	3,989	1,272	31.89	3,988	1,120	28.08	5,359	1,624	30.30	104	1.94	1,149	21.44
4	금	정	2,822	886	31.40	2,785	855	30.70	3,119	1,145	36.71	68	2.18	950	30.46
5	대	야 미	1,125	770	68.44	1,153	809	70.16	1,251	155	12.39	23	1.84	362	28.94
6	매	곡	3,025	1,120	37.02	3,021	1,028	34.03	3,840	637	16.59	126	3.28	1,050	27.34
7	명	학	1,727	635	36.77	1,751	651	37.18	1,959	375	19.14	13	0.66	557	28.43
8	별	말	4,270	1,148	26.89	4,139	652	15.75	5,400	1,595	29.54	321	5.94	1,563	28.94
9	범	계	4,163	1,495	35.91	4,123	1,514	36.72	5,026	1,803	35.87	-	-	1,498	29.81
10	별	양 동	5,489	1,349	24.58	5,558	1,071	19.27	6,320	1,330	21.04	29	0.46	1,800	28.48
11	부곡동성요셉		685	258	37.66	729	257	35.25	874	222	25.40	11	1.26	257	29.41
12	비	산 동	4,199	1,142	27.20	3,597	925	25.72	4,207	1,042	24.77	20	0.48	1,100	26.15
13	산	본	6,015	2,199	36.56	6,126	1,920	31.34	7,204	1,514	21.02	4	0.06	2,015	27.97
14	석	수 동	3,185	1,324	41.57	3,240	1,324	40.86	3,585	1,119	31.21	-	-	1,130	31.52
15	수	리 동	3,931	311	7.91	3,924	1,080	27.52	5,188	825	15.90	22	0.42	1,527	29.43
16	오	전 동	4,431	1,617	36.49	4,544	1,743	38.36	5,411	2,073	38.31	146	2.70	1,516	28.02
17	왕	곡	1,056	287	27.18	927	249	26.86	1,239	181	14.61	1	0.08	353	28.49
18	용	호	4,056	1,174	28.94	4,134	1,211	29.29	4,669	964	20.65	-	-	1,250	26.77
19	의	왕	2,291	624	27.24	2,320	515	22.20	2,718	510	18.76	13	0.48	736	27.08
20	인	덕 원	5,230	1,549	29.62	5,271	1,476	28.00	5,981	2,265	37.87	307	5.13	2,022	33.81
21	중	앙	8,041	2,759	34.31	8,034	2,753	34.27	9,232	3,682	39.88	3	0.03	2,940	31.85
22	청계예수성심		1,466	475	32.40	1,497	546	36.47	1,797	167	9.29	7	0.39	530	29.49
23	평	촌	6,798	2,162	31.80	6,626	2,054	31.00	8,350	915	10.96	54	0.65	3,991	47.80
24	포	일	2,626	871	33.17	2,655	927	34.92	3,181	392	12.32	2	0.06	920	28.92
25	하	우 현	181	42	23.20	182	29	15.93	181	40	22.10	8	4.42	180	99.45
26	호	계 동	4,041	1,426	35.29	4,078	1,268	31.09	4,669	766	16.41	53	1.14	2,274	48.70
27	호	평	4,266	1,302	30.52	4,220	1,195	28.32	5,291	2,087	39.44	7	0.13	1,100	20.79
합 계			95,913	30,378	31.67	95,469	29,399	30.79	114,288	30,833	26.98	1,374	1.20	34,780	30.43

용인대리구

구분 본당명	부활 판공성사			성탄 판공성사			대상자	냉 담 교 우				주 일 미 사		
	대상자	받은 신자수	비율	대상자	받은 신자수	비율		주소 확인	비율	거주 미상	비율	참여자	비율	
1	가 남	620	284	45.81	716	330	46.09	933	53	5.68	—	—	379	40.62
2	구 성	5,926	1,946	32.84	5,976	1,927	32.25	7,276	1,420	19.52	183	2.52	2,245	30.85
3	기흥성바오로	1,071	388	36.23	1,115	398	35.70	1,437	512	35.63	75	5.22	480	33.40
4	동백성마리아	2,778	1,028	37.01	2,859	905	31.65	3,547	251	7.08	4	0.11	1,010	28.47
5	동백성요셉	2,494	774	31.03	2,656	764	28.77	3,212	648	20.17	80	2.49	810	25.22
6	동천성바오로	3,878	1,208	31.15	4,321	1,170	27.08	4,986	1,381	27.70	—	—	1,393	27.94
7	모 전 동	1,428	461	32.28	1,457	397	27.25	1,787	587	32.85	87	1.00	449	25.13
8	모 현	1,830	740	40.44	1,964	823	41.90	2,640	558	21.14	—	—	760	28.79
9	문 호 리	541	240	44.36	592	209	35.30	699	102	14.59	13	1.86	251	35.91
10	반 월 성	737	296	40.16	755	323	42.78	873	205	23.48	—	—	293	33.56
11	백 암	837	335	40.02	831	309	37.18	970	229	23.61	52	5.36	295	30.41
12	보라동성가정	3,925	1,326	33.78	4,103	1,580	38.51	5,059	1,667	32.95	252	4.98	1,542	30.48
13	보 정	4,831	1,687	34.92	4,857	1,589	32.72	5,651	1,928	34.12	—	—	1,708	30.22
14	북 여 주	1,375	563	40.95	1,431	559	39.06	1,887	561	29.73	67	3.55	418	22.15
15	삼 가 동	968	428	44.21	1,065	465	43.66	1,299	150	11.55	89	6.85	432	33.26
16	상하성모세	2,379	815	34.26	2,510	856	34.10	2,883	1,096	38.02	58	2.01	911	31.60
17	상 현 동	7,558	2,538	33.58	7,784	2,336	30.01	9,272	3,872	41.76	40	0.43	2,724	29.38
18	성북동성마리아요셉	4,963	1,712	34.50	5,173	1,415	27.35	6,506	601	9.24	46	0.71	1,706	26.22
19	송 전	990	336	33.94	950	290	30.53	1,123	269	23.95	2	0.18	333	29.65
20	수 지	5,872	1,988	33.86	5,978	1,842	30.81	7,067	2,657	37.60	—	—	2,441	34.54
21	신 갈	4,307	1,718	39.89	4,492	1,480	32.95	5,552	1,396	25.14	309	5.57	1,763	31.75
22	신 둔	803	157	19.55	872	218	25.00	1,180	147	12.46	15	1.27	328	27.80
23	신 봉 동	4,045	718	17.75	4,327	723	16.71	4,972	900	18.10	5	0.10	1,123	22.59
24	아 미 동	1,336	597	44.69	1,396	638	45.70	1,665	327	19.64	5	0.30	560	33.63
25	양 동	486	202	41.56	520	224	43.08	583	220	37.74	11	1.89	193	33.10
26	양 수 리	639	303	47.42	707	328	46.39	846	130	15.37	—	—	250	29.55
27	양 지	1,508	473	31.37	1,545	445	28.80	2,015	695	34.49	25	1.24	520	25.81
28	양 평	2,722	1,030	37.84	2,837	1,101	38.81	3,320	724	21.81	3	0.09	1,160	34.94
29	여 주	2,453	681	27.76	2,468	825	33.43	3,154	631	20.01	508	16.11	800	25.36
30	용 문	1,900	643	33.84	2,085	662	31.75	2,426	314	12.94	85	3.50	750	30.92
31	용 인	3,181	689	21.66	3,222	679	21.07	4,015	1,761	43.86	17	0.42	1,133	28.22
32	원 삼	624	266	42.63	650	245	37.69	744	42	5.65	—	—	307	41.26
33	이 천	3,325	1,432	43.07	3,353	1,366	40.74	4,259	332	7.80	341	8.01	1,274	29.91
34	이 현	2,500	872	34.88	2,550	736	28.86	3,083	1,143	37.07	113	3.67	808	26.21
35	장 호 원	1,785	646	36.19	1,807	503	27.84	2,113	243	11.50	—	—	653	30.90
36	점 동	620	163	26.29	608	272	44.74	776	191	24.61	—	—	159	20.49
37	죽 전	4,184	1,830	43.74	4,041	1,767	43.73	4,910	1,027	20.92	5	0.10	1,773	36.11
38	죽전동하늘빛문	2,509	1,440	57.39	2,666	1,329	49.85	3,293	655	19.89	3	0.09	1,205	36.59
39	천리요셉	1,369	647	47.26	1,214	693	57.08	1,378	380	27.58	—	—	539	39.11
40	청덕성모승천	1,348	560	41.54	1,518	540	35.57	1,900	532	28.00	51	2.68	540	28.42
합 계		96,645	34,160	35.35	99,971	33,261	33.27	121,291	30,537	25.18	2,544	2.10	36,418	30.03

평택대리구

구분 본당명		부활 판공성사			성탄 판공성사			대상자	냉 담 교 우				주 일 미 사	
		대상자	받은 신자수	비율	대상자	받은 신자수	비율		주소 확인	비율	거주 미상	비율	참여자	비율
1	갈 곳 동	2,642	886	33.54	2,620	882	33.66	3,429	1,215	35.43	263	7.67	938	27.35
2	공 도	1,686	693	41.10	1,764	680	38.55	2,415	299	12.38	1	0.04	820	33.95
3	궁 리	695	233	33.53	682	235	34.46	829	99	11.94	9	1.09	258	31.12
4	기 산	1,523	497	32.63	1,403	401	28.58	1,729	594	34.36	41	2.37	460	26.60
5	기안성바오로	2,122	852	40.15	2,111	867	41.07	2,469	744	30.13	32	1.30	735	29.77
6	남 양	2,182	772	35.38	2,085	754	36.16	2,411	204	8.46	3	0.12	1,034	42.89
7	대 천 동	3,509	1,095	31.21	3,435	1,063	30.95	4,120	1,265	30.70	65	1.58	1,105	26.82
8	던 지 실	1,029	399	38.78	1,033	415	40.17	1,218	101	8.29	3	0.25	372	30.54
9	동탄능동	2,492	978	39.25	2,702	1,085	40.16	3,393	714	21.04	11	0.32	998	29.41
10	동탄부활	2,614	697	26.66	2,958	795	26.88	3,647	1,393	38.20	51	1.40	1,018	27.91
11	동탄숲속	3,537	1,076	30.42	3,975	1,260	31.70	4,827	354	7.33	4	0.08	1,212	25.11
12	마 도	691	331	47.90	659	313	47.50	816	298	36.52	11	1.35	286	35.05
13	모 산 골	1,102	372	33.76	1,183	403	34.07	1,244	98	7.88	3	0.24	417	33.52
14	미 리 내	590	246	41.69	637	234	36.73	801	119	14.86	12	1.50	240	29.96
15	미양성요한리차이레안녀	937	403	43.01	946	320	33.83	1,415	373	26.36	7	0.49	318	22.47
16	발 안	2,111	721	34.15	2,238	537	23.99	2,618	872	33.31	38	1.45	1,014	38.73
17	병 점	3,217	1,005	31.24	3,338	964	28.88	4,160	1,703	40.94	210	5.05	1,200	28.85
18	봉담성체성혈	1,624	822	50.62	1,728	767	44.39	2,032	415	20.42	-	-	715	35.19
19	비 봉	570	237	41.58	491	227	46.23	635	189	29.76	71	11.18	215	33.86
20	비 전 동	4,148	1,221	29.44	4,151	1,137	27.39	4,940	1,231	24.92	183	3.70	1,523	30.83
21	사 강	823	351	42.65	780	363	46.54	988	184	18.62	3	0.30	435	44.03
22	서 신	506	312	61.66	647	307	47.45	940	283	30.11	5	0.53	280	29.79
23	서 정 동	3,547	1,141	32.17	3,602	1,288	35.76	4,280	702	16.40	36	0.84	1,349	31.52
24	세 교 동	1,090	404	37.06	1,072	392	36.57	1,207	331	27.42	3	0.25	472	39.11
25	세 마	1,607	595	37.03	1,722	552	32.06	2,060	224	10.87	3	0.15	650	31.55
26	송 서	769	502	65.28	718	421	58.64	769	101	13.13	-	-	369	47.98
27	송 탄	2,269	759	33.45	23,007	745	3.24	2,644	1,122	42.44	82	3.10	803	30.37
28	송 현	2,580	1,009	39.11	2,555	1,065	41.68	3,144	1,133	36.04	12	0.38	985	31.33
29	안 녕	1,425	459	32.21	1,442	440	30.51	1,787	347	19.42	43	2.41	423	23.67
30	안 성	2,219	1,108	49.93	2,239	1,075	48.01	2,613	333	12.74	17	0.65	960	36.74
31	안 중	2,695	922	34.21	2,765	848	30.67	3,585	1,207	33.67	175	4.88	837	23.35
32	양 성	413	174	42.13	376	161	42.82	509	150	29.47	2	0.39	150	29.47
33	오 산	2,955	962	32.55	3,390	756	22.30	4,146	689	16.62	68	1.64	1,064	25.66
34	왕 립	1,251	475	37.97	1,244	462	37.14	1,423	218	15.32	-	-	481	33.80
35	은 계 동	1,490	462	31.01	1,525	509	33.38	2,380	927	38.95	11	0.46	620	26.05
36	정 남	684	422	61.70	674	476	70.62	1,032	201	19.48	6	0.58	400	38.76
37	조 암	1,734	611	35.24	1,685	493	29.26	2,078	363	17.47	4	0.19	598	28.78
38	죽 백 동	-	-	-	-	-	-	272	41	15.07	-	-	-	-
39	죽 산	986	539	54.67	1,149	442	38.47	1,449	199	13.73	60	4.14	475	32.78
40	진 사 리	1,405	422	30.04	1,371	402	29.32	1,761	679	38.56	126	7.16	458	26.01
41	청 북	613	243	39.64	664	215	32.38	913	229	25.08	31	3.40	248	27.16
42	팽 성	1,725	644	37.33	1,704	696	40.85	2,264	292	12.90	16	0.71	813	35.91
43	평 택	3,202	800	24.98	3,141	732	23.30	3,582	912	25.46	21	0.59	1,050	29.31
44	포 승	645	205	31.78	658	205	31.16	816	126	15.44	-	-	228	27.94
45	향 남	1,525	688	45.11	1,537	704	45.80	1,779	356	20.01	7	0.39	660	37.10
합 계		77,179	27,745	35.95	99,806	27,088	27.14	97,569	23,629	24.22	1,749	1.79	29,686	30.43

기 타

구분 본당명	부활 판공성사			성탄 판공성사			대상자	냉 담 교 우				주 일 미 사	
	대상자	받은 신자수	비율	대상자	받은 신자수	비율		주소 확인	비율	거주 미상	비율	참여자	비율
1 최 양 업	-	-	-	-	-	-	318	-	-	-	-	-	-
2 복음화국	-	-	-	-	-	-	220,751	-	-	220,751	100.00	-	-
합 계	-	-	-	-	-	-	221,069	-	-	220,751	99.86	-	-

구분 대리구명	부활 판공성사			성탄 판공성사			대상자	냉 담 교 우				주 일 미 사	
	대상자	받은 신자수	비율	대상자	받은 신자수	비율		주소 확인	비율	거주 미상	비율	참여자	비율
성남대리구	99,802	33,443	33.51	98,857	32,187	32.56	124,384	32,749	26.33	2,705	2.17	36,551	29.39
수원대리구	89,797	31,459	35.03	91,052	30,469	33.46	110,511	22,217	20.10	1,362	1.23	32,104	29.05
안산대리구	66,495	21,342	32.10	65,522	21,063	32.15	77,823	20,992	26.97	1,705	2.19	21,942	28.19
안양대리구	95,913	30,378	31.67	95,469	29,399	30.79	114,288	30,833	26.98	1,374	1.20	34,780	30.43
용인대리구	96,645	34,160	35.35	99,971	33,261	33.27	121,291	30,537	25.18	2,544	2.10	36,418	30.03
평택대리구	77,179	27,745	35.95	99,806	27,088	27.14	97,569	23,629	24.22	1,749	1.79	29,686	30.43
기 타	-	-	-	-	-	-	221,069	-	-	220,751	99.86	-	-
총 계	525,831	178,527	33.95	550,677	173,467	31.50	866,935	160,957	18.57	232,190	26.78	191,481	22.09

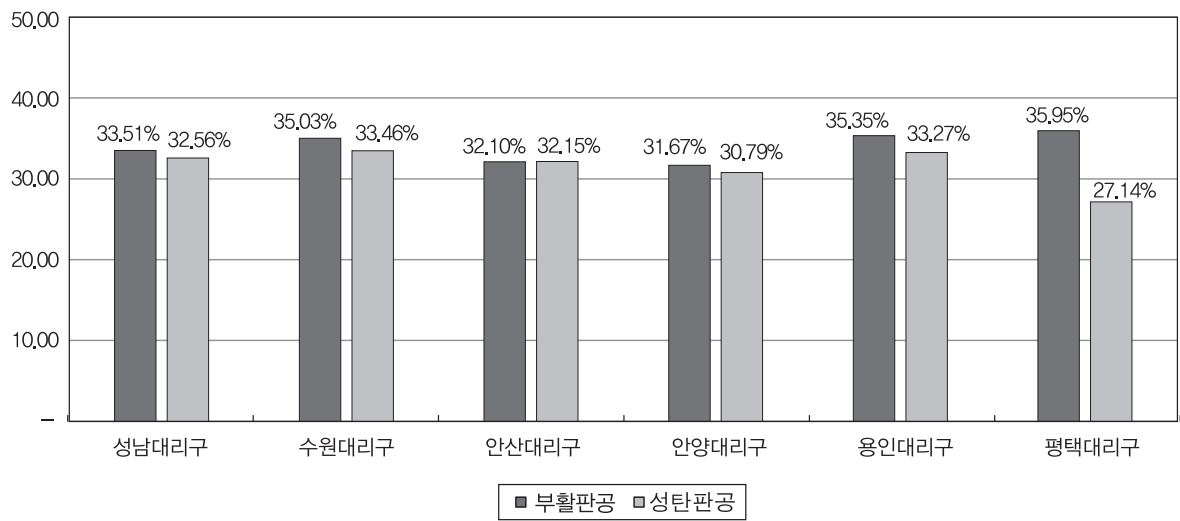
1. 판공성사를 받은 신자의 비율은 실제 대상자에 대한 비율이다.

판공성사 대상자는 첫영성체를 하지 않은 신자와 특별한 사정으로 판공성사를 받을 수 없는 신자를 제외한 숫자이다.

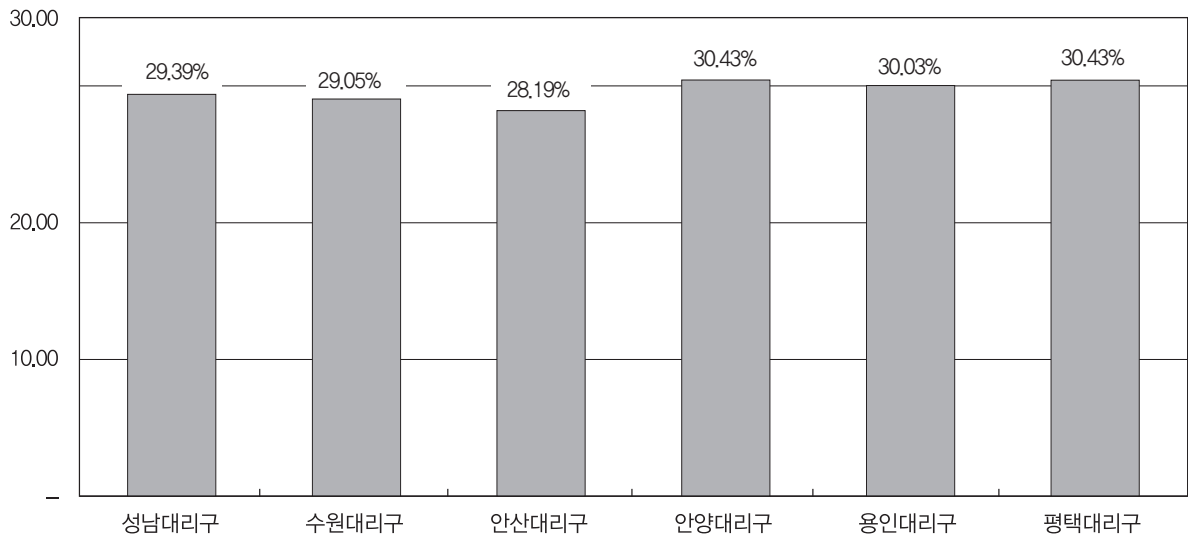
2. 냉담교우와 주일미사 참여자는 신자 총수 대상이다.

3. 주소확인 냉담교우와 거주미상 냉담교우의 비율, 주일미사 참여자의 비율은 신자 총수에 대한 비율이다.

판공 성사 비율



주일미사 참여자 비율



◆ VI. 신자 단체 · 주일학교 : 1. 신심 · 사도직 단체

성남대리구

구분 본당명	레지오마리아			마리아사업회 (포콜라레)			성빈첸시오아바오로회			한국가톨릭 성령쇄신봉사자협의회			한국지속적인 성체조배봉사자협의회		
	남	여	계	남	여	계	남	여	계	남	여	계	남	여	계
1 곤 지 암	27	74	101	-	-	-	-	-	-	1	4	5	-	-	-
2 광 남 동	35	63	98	-	-	-	-	-	-	2	8	10	-	-	-
3 광 주	68	117	185	-	-	-	-	-	-	2	5	7	-	-	-
4 구 산	14	29	43	-	-	-	-	-	-	-	-	-	-	-	-
5 능 평	91	123	214	-	-	-	4	2	6	-	-	-	-	-	-
6 단 대 동	65	172	237	-	-	-	4	4	8	2	5	7	-	-	-
7 도 척	32	54	86	-	-	-	-	-	-	1	6	7	-	-	-
8 도촌동성베드로	11	34	45	-	-	-	-	-	-	-	-	-	-	-	-
9 분당성루카	172	294	466	-	-	-	1	4	5	3	5	8	-	63	63
10 분당성마르코	149	258	407	-	-	-	4	2	6	2	6	8	-	-	-
11 분당성마리아	72	114	186	-	10	10	2	3	5	-	-	-	-	-	-
12 분당성마테오	172	317	489	-	-	-	4	3	7	1	7	8	9	183	192
13 분당성바오로	204	306	510	3	3	6	4	4	8	2	6	8	-	-	-
14 분당성요한	245	481	726	-	-	-	5	3	8	2	7	9	46	410	456
15 상 대 원	8	56	64	-	-	-	1	-	1	-	-	-	2	20	22
16 서 부	10	30	40	-	-	-	-	-	-	-	-	-	-	-	-
17 성 남 동	31	144	175	-	-	-	8	2	10	-	-	-	-	-	-
18 수 진 동	36	57	93	-	-	-	-	-	-	2	6	8	-	-	-
19 신 장	115	286	401	-	-	-	1	6	7	2	8	10	-	-	-
20 신 흥 동	38	116	154	-	-	-	3	5	8	3	10	13	-	-	-
21 오 포	11	63	74	-	-	-	-	-	-	-	-	-	-	-	-
22 은행동성가정	37	69	106	-	-	-	-	-	-	-	-	-	-	-	-
23 초 월	36	81	117	-	-	-	-	-	-	1	3	4	-	-	-
24 태 평 동	45	80	125	-	-	-	1	3	4	1	6	7	-	-	-
25 퇴 촌	58	98	156	-	-	-	-	-	-	1	6	7	-	-	-
26 관교성경대전안드레아	64	89	153	-	-	-	-	-	-	2	5	7	20	95	115
27 관교성프란치스코	53	118	171	-	-	-	1	1	2	-	-	-	7	95	102
28 풍 산	18	40	58	-	27	27	-	-	-	2	2	4	-	-	-
29 해남성정해상바오로	86	177	263	74	383	457	3	3	6	1	8	9	-	-	-
합 계	2,003	3,940	5,943	77	423	500	46	45	91	33	113	146	84	866	950

수원대리구

구분 본당명	레지오마리아			마리아사업회 (포콜라레)			성빈첸시오아바오로회			한국가톨릭 성령새신봉사자협의회			한국지속적인 성체조배봉사자협의회		
	남	여	계	남	여	계	남	여	계	남	여	계	남	여	계
1 고 등 동	72	109	181	-	-	-	5	12	17	1	9	10	-	-	-
2 고 색 동	29	64	93	-	-	-	12	3	15	2	8	10	-	-	-
3 광교1동	38	42	80	-	-	-	-	-	-	-	-	-	-	-	-
4 광교2동	17	42	59	-	-	-	-	-	-	-	-	-	-	-	-
5 권선2동	25	41	66	-	-	-	-	-	-	-	-	-	-	-	-
6 권 선 동	110	355	465	-	-	-	2	6	8	-	4	4	10	128	138
7 당수성령	29	58	87	-	-	-	-	-	-	-	3	3	-	-	-
8 동 수 원	36	70	106	-	-	-	-	-	-	-	-	-	-	-	-
9 망포동예수심	85	144	229	6	4	10	7	2	9	-	-	-	-	-	-
10 매 교 동	29	61	90	-	-	-	4	-	4	2	2	4	-	-	-
11 매 탄 동	53	64	117	-	-	-	-	-	-	-	-	-	-	-	-
12 버 드 내	26	75	101	-	-	-	1	5	6	2	2	4	-	-	-
13 북 수 동	25	18	43	-	-	-	-	-	-	2	9	11	-	-	-
14 상 촌	55	112	167	-	-	-	8	1	9	2	5	7	-	16	16
15 서 둔 동	78	105	183	-	-	-	3	3	6	1	5	6	-	-	-
16 서 천 동	17	33	50	-	-	-	-	-	-	-	-	-	-	-	-
17 서 호	13	26	39	-	-	-	3	5	8	-	4	4	-	-	-
18 세 류 동	54	83	137	-	-	-	3	2	5	-	6	6	-	40	40
19 영통성령	95	166	261	-	-	-	-	-	-	2	8	10	-	-	-
20 영통성요셉	53	117	170	-	-	-	-	-	-	-	-	-	2	44	46
21 영통영덕	82	156	238	-	-	-	-	-	-	2	4	6	-	-	-
22 오목천동	33	40	73	-	-	-	6	2	8	-	-	-	-	-	-
23 원 천 동	60	125	185	-	-	-	7	2	9	1	4	5	14	58	72
24 율 전 동	109	172	281	-	-	-	2	6	8	1	4	5	-	-	-
25 인 계 동	63	75	138	-	-	-	-	-	-	-	-	-	-	-	-
26 일 월	57	99	156	-	-	-	6	2	8	1	4	5	-	-	-
27 입 북 동	17	17	34	2	3	5	-	-	-	-	-	-	-	-	-
28 정자꽃미	85	134	219	-	-	-	4	3	7	2	4	6	-	-	-
29 정자동주교좌	105	82	187	-	-	-	-	-	-	1	9	10	-	-	-
30 조원동주교좌	211	123	334	-	-	-	-	-	-	3	7	10	-	-	-
31 조원솔대	110	164	274	-	-	-	-	-	-	2	5	7	2	33	35
32 지 동	43	102	145	-	-	-	2	10	12	2	2	4	-	43	43
33 칠 보	38	82	120	-	-	-	5	2	7	2	9	11	-	-	-
34 호매실동	-	-	-	-	-	-	-	-	-	-	-	-	-	-	-
35 화 서 동	-	-	-	-	-	-	8	-	8	2	10	12	-	159	159
36 흥 덕	46	67	113	-	-	-	-	-	-	2	1	3	-	-	-
합 계	1,998	3,223	5,221	8	7	15	88	66	154	35	128	163	28	521	549

안산대리구

구분 본당명	레지오마리아			마리아사업회 (포콜라레)			성빈첸시오아바오로회			한국가톨릭 성령새신봉사자협의회			한국지속적인 성체조배봉사자협의회		
	남	여	계	남	여	계	남	여	계	남	여	계	남	여	계
1 감 골	41	52	93	-	-	-	9	4	13	-	3	3	-	-	-
2 고 잔	26	55	81	-	-	-	-	-	-	-	1	1	-	-	-
3 광 명	36	128	164	-	-	-	1	3	4	-	3	3	-	-	-
4 광 문	9	31	40	-	-	-	1	4	5	-	-	-	-	-	-
5 광 북	46	107	153	-	-	-	-	-	-	-	1	1	-	-	-
6 군 자	60	140	200	-	-	-	-	5	5	-	3	3	-	-	-
7 능곡동성가정	23	27	50	-	-	-	-	-	-	-	-	-	-	-	-
8 대 학 동	20	52	72	-	-	-	-	-	-	-	-	-	-	-	-
9 목 감	29	51	80	-	-	-	-	-	-	-	-	-	-	-	-
10 반월성마리아	20	53	73	-	-	-	-	-	-	1	2	3	-	-	-
11 본오동성요한세례자	29	114	143	-	-	-	8	2	10	2	5	7	-	-	-
12 상 록 수	16	48	64	-	-	-	-	7	7	-	2	2	-	-	-
13 선부동성가정	31	63	94	-	-	-	1	4	5	3	5	8	-	-	-
14 성 포 동	48	109	157	-	-	-	-	-	-	2	8	10	-	-	-
15 소 하 동	63	128	191	-	-	-	4	6	10	-	2	2	-	-	-
16 시화성바오로	162	178	340	-	-	-	-	-	-	-	4	4	-	-	-
17 시화성베드로	23	66	89	-	-	-	-	-	-	1	4	5	-	-	-
18 안산성마르코	53	73	126	-	-	-	-	-	-	1	-	1	-	-	-
19 안산성마리아	56	88	144	-	-	-	-	-	-	-	-	-	-	-	-
20 안산성안나	24	51	75	-	-	-	-	-	-	-	-	-	-	-	-
21 안산성요셉	17	34	51	-	-	-	-	-	-	-	2	2	-	-	-
22 연 성	36	57	93	-	-	-	-	-	-	-	-	-	-	-	-
23 와동일치의모후	44	111	155	-	-	-	-	-	-	1	1	2	-	-	-
24 원 곡	27	105	132	-	-	-	4	2	6	-	3	3	-	-	-
25 월 피 동	45	107	152	-	-	-	-	-	-	2	7	9	6	56	62
26 장 곡	30	49	79	-	-	-	-	-	-	-	4	4	-	-	-
27 철 산	109	237	346	-	-	-	8	4	12	-	2	2	20	176	196
28 초 지 동	22	76	98	-	-	-	-	-	-	-	-	-	-	-	-
29 하 안	69	98	167	-	10	10	4	4	8	1	4	5	-	-	-
합 계	1,214	2,488	3,702	-	10	10	40	45	85	14	66	80	26	232	258

안양대 리구

구분 본당명	레지오마리아			마리아사업회 (포콜라레)			성빈첸시오아바오로회			한국가톨릭 성령새신봉사자협의회			한국지속적인 성체조배봉사자협의회		
	남	여	계	남	여	계	남	여	계	남	여	계	남	여	계
1 과 천	66	146	212	-	-	-	5	4	9	-	-	-	-	-	-
2 관 악	41	85	126	-	-	-	-	-	-	-	-	-	-	36	36
3 군 포	-	-	-	-	-	-	4	3	7	-	-	-	-	106	106
4 금 정	80	138	218	-	-	-	-	-	-	-	-	-	-	-	-
5 대 야 미	21	44	65	-	-	-	-	-	-	-	-	-	-	-	-
6 매 곡	25	66	91	-	-	-	-	-	-	-	-	-	-	-	-
7 명 학	54	79	133	-	-	-	-	-	-	1	5	6	-	-	-
8 별 말	32	92	124	-	-	-	4	5	9	-	-	-	1	41	42
9 범 계	111	114	225	-	-	-	2	11	13	2	10	12	-	-	-
10 별 양 동	59	106	165	-	10	10	2	6	8	1	5	6	-	-	-
11 부곡동성요셉	18	39	57	-	1	1	-	-	-	-	-	-	-	-	-
12 비 산 동	87	126	213	-	-	-	7	3	10	2	8	10	5	43	48
13 산 본	143	223	366	-	-	-	-	-	-	-	-	-	-	-	-
14 석 수 동	92	150	242	-	-	-	-	-	-	3	8	11	3	58	61
15 수 리 동	83	144	227	-	-	-	-	-	-	-	-	-	-	-	-
16 오 전 동	97	121	218	1	9	10	5	2	7	3	12	15	13	108	121
17 왕 곡	11	42	53	-	-	-	-	-	-	-	-	-	-	-	-
18 용 호	60	142	202	-	-	-	2	5	7	1	4	5	-	-	-
19 의 왕	45	149	194	-	-	-	8	5	13	-	-	-	-	-	-
20 인 덕 원	65	167	232	-	-	-	6	6	12	3	8	11	-	-	-
21 중 앙	192	443	635	-	-	-	4	5	9	4	14	18	20	210	230
22 청계예수성심	6	42	48	-	-	-	-	-	-	-	-	-	-	-	-
23 평 촌	127	256	383	4	14	18	7	7	14	2	11	13	-	-	-
24 포 일	69	101	170	-	-	-	8	3	11	2	9	11	6	68	74
25 하 우 현	-	-	-	-	-	-	-	-	-	-	-	-	-	-	-
26 호 계 동	126	206	332	-	-	-	-	-	-	1	9	10	-	-	-
27 호 평	114	102	216	-	-	-	-	-	-	1	5	6	-	-	-
합 계	1,824	3,323	5,147	5	34	39	64	65	129	26	108	134	48	670	718

용인대리구

구분 본당명	레지오마리아			마리아사업회 (포콜라레)			성빈첸시오아바오로회			한국가톨릭 성령새신봉사자협의회			한국지속적인 성체조배봉사자협의회		
	남	여	계	남	여	계	남	여	계	남	여	계	남	여	계
1 가 남	26	35	61	-	-	-	-	-	-	-	-	-	-	-	-
2 구 성	110	234	344	-	-	-	4	7	11	1	8	9	-	-	-
3 기흥성바오로	34	56	90	-	-	-	-	-	-	-	-	-	-	-	-
4 동백성마리아	32	73	105	-	-	-	-	-	-	-	-	-	-	-	-
5 동백성요셉	33	80	113	-	-	-	5	2	7	-	-	-	-	-	-
6 동천성바오로	53	107	160	-	-	-	-	-	-	-	-	-	-	-	-
7 모 전 동	39	54	93	-	-	-	10	2	12	1	6	7	-	-	-
8 모 현	43	99	142	-	-	-	-	-	-	1	5	6	-	-	-
9 문 호 리	12	30	42	-	-	-	-	-	-	-	-	-	-	-	-
10 반 월 성	11	35	46	-	-	-	-	-	-	-	-	-	-	-	-
11 백 암	23	70	93	-	-	-	-	-	-	-	-	-	-	-	-
12 보라동성가정	132	156	288	-	-	-	-	-	-	-	-	-	8	63	71
13 보 정	62	145	207	-	-	-	-	-	-	-	-	-	24	239	263
14 북 여 주	-	-	-	-	-	-	-	-	-	1	7	8	-	-	-
15 삼 가 동	25	67	92	-	-	-	-	-	-	1	3	4	-	-	-
16 상하성모세	99	81	180	-	-	-	-	-	-	1	9	10	-	-	-
17 상 현 동	101	309	410	13	13	26	2	10	12	2	10	12	7	97	104
18 성복동성마리아요셉	91	183	274	-	-	-	-	-	-	2	10	12	6	53	59
19 송 전	13	50	63	-	-	-	-	-	-	-	-	-	-	-	-
20 수 지	62	104	166	-	-	-	1	4	5	-	-	-	-	-	-
21 신 갈	87	165	252	-	-	-	-	-	-	1	9	10	-	-	-
22 신 둔	19	32	51	-	-	-	-	-	-	-	-	-	-	-	-
23 신 봉 동	34	87	121	-	-	-	-	-	-	-	-	-	-	-	-
24 아 미 동	25	57	82	-	-	-	-	-	-	-	-	-	-	-	-
25 양 동	-	-	-	-	-	-	-	-	-	-	-	-	-	-	-
26 양 수 리	14	32	46	-	-	-	-	-	-	-	-	-	-	-	-
27 양 지	22	74	96	-	-	-	-	-	-	-	-	-	-	-	-
28 양 평	61	157	218	-	-	-	-	-	-	-	-	-	-	-	-
29 여 주	39	83	122	-	-	-	4	3	7	2	4	6	-	60	60
30 용 문	32	73	105	-	-	-	-	-	-	-	-	-	-	-	-
31 용 인	80	197	277	-	-	-	-	-	-	-	-	-	5	79	84
32 원 삼	25	33	58	-	-	-	-	-	-	-	-	-	-	-	-
33 이 천	29	138	167	-	-	-	-	-	-	2	5	7	-	-	-
34 이 현	31	54	85	-	-	-	-	-	-	-	-	-	-	-	-
35 장 호 원	18	113	131	-	-	-	-	-	-	-	1	1	-	-	-
36 점 동	-	7	7	-	-	-	-	-	-	-	-	-	-	-	-
37 죽 전	87	116	203	-	-	-	2	10	12	-	-	-	-	-	-
38 죽전동하늘빛문	60	100	160	-	-	-	-	-	-	2	8	10	24	125	149
39 천리요셉	14	49	63	-	-	-	-	-	-	1	4	5	-	-	-
40 청덕성모승천	23	50	73	-	-	-	-	-	-	-	-	-	-	-	-
합 계	1,701	3,585	5,286	13	13	26	28	38	66	18	89	107	74	716	790

평택대리구

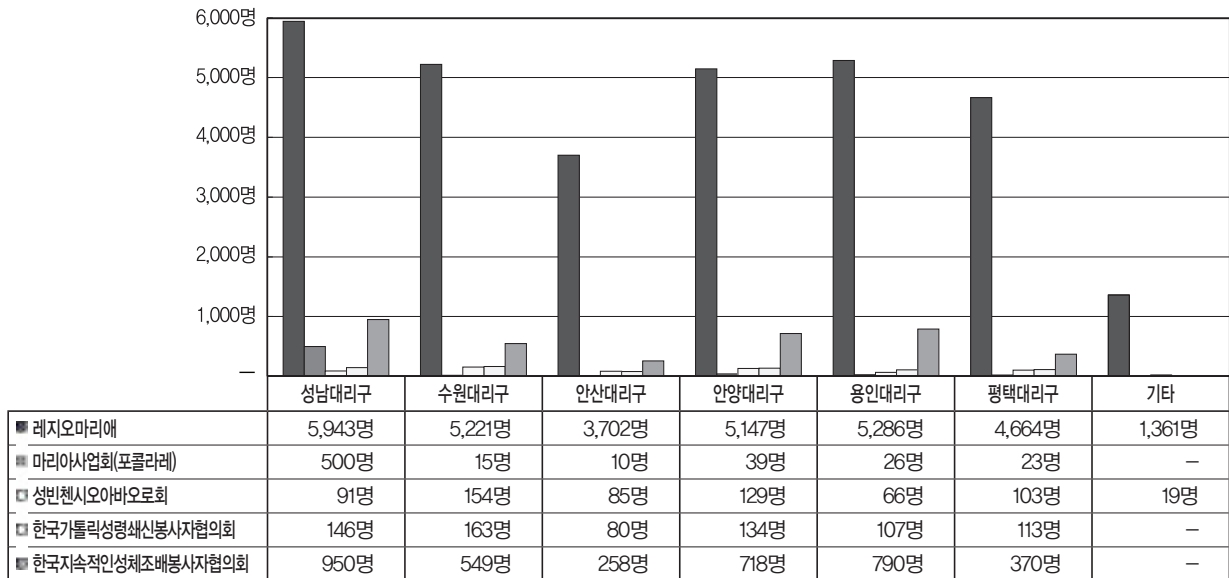
구분 본당명	레지오마리아			마리아사업회 (포콜라레)			성빈첸시오아바오로회			한국가톨릭 성령새신봉사자협의회			한국지속적인 성체조배봉사자협의회		
	남	여	계	남	여	계	남	여	계	남	여	계	남	여	계
1 갈 곳 동	42	109	151	-	-	-	-	-	-	-	-	-	-	-	-
2 공 도	41	102	143	-	-	-	-	-	-	-	6	6	-	-	-
3 궁 리	9	53	-	-	-	-	-	-	-	-	-	-	-	-	-
4 기 산	36	61	97	-	-	-	3	6	9	-	6	6	-	-	-
5 기안성바오로	24	97	121	-	-	-	-	-	-	-	-	-	-	-	-
6 남 양	40	85	125	-	-	-	-	-	-	1	8	9	-	-	-
7 대 천 동	28	142	170	-	-	-	-	-	-	-	-	-	-	-	-
8 던 지 실	29	86	115	-	-	-	3	8	11	-	-	-	-	-	-
9 동탄능동	64	102	166	-	-	-	-	-	-	-	-	-	-	-	-
10 동탄부활	38	80	118	-	-	-	-	-	-	-	-	-	-	-	-
11 동탄숲속	32	97	129	-	-	-	-	-	-	-	-	-	-	-	-
12 마 도	2	17	19	-	-	-	-	-	-	-	-	-	-	-	-
13 모 산 골	15	84	99	-	-	-	-	-	-	-	-	-	-	-	-
14 미 리 내	13	41	54	-	-	-	-	-	-	-	-	-	-	-	-
15 미양성요한마리아베아타	2	50	52	-	-	-	-	-	-	-	3	3	4	29	33
16 발 안	57	152	209	-	-	-	-	-	-	1	5	6	-	-	-
17 병 점	43	102	145	-	-	-	7	2	9	-	3	3	-	-	-
18 봉담성체성혈	22	59	81	-	-	-	-	-	-	1	1	2	-	-	-
19 비 봉	7	44	51	-	-	-	-	-	-	-	-	-	-	-	-
20 비 전 동	49	130	179	-	-	-	2	6	8	2	6	8	8	67	75
21 사 강	11	38	49	-	-	-	-	-	-	-	-	-	-	-	-
22 서 신	5	21	26	-	-	-	-	-	-	-	-	-	-	-	-
23 서 정 동	25	99	124	-	8	8	-	-	-	-	-	-	-	-	-
24 세 교 동	27	53	80	-	-	-	-	-	-	-	-	-	-	-	-
25 세 마	7	44	51	-	-	-	5	7	12	1	4	5	-	-	-
26 송 서	7	59	66	-	-	-	-	-	-	-	-	-	-	-	-
27 송 탄	26	109	135	-	-	-	-	-	-	1	5	6	-	64	64
28 송 현	37	141	178	-	15	15	-	-	-	-	-	-	-	-	-
29 안 녕	27	49	76	-	-	-	-	-	-	-	-	-	-	-	-
30 안 성	44	98	142	-	-	-	21	4	25	2	13	15	8	80	88
31 안 중	42	82	124	-	-	-	-	13	13	-	-	-	-	-	-
32 양 성	3	39	42	-	-	-	-	-	-	-	-	-	-	-	-
33 오 산	78	194	272	-	-	-	4	6	10	1	9	10	-	-	-
34 왕 림	21	64	85	-	-	-	-	-	-	1	5	6	-	-	-
35 은 계 동	9	60	69	-	-	-	-	-	-	-	-	-	-	-	-
36 정 남	35	72	107	-	-	-	-	-	-	2	6	8	-	-	-
37 조 암	13	55	68	-	-	-	-	-	-	2	8	10	-	-	-
38 죽 백 동	-	-	-	-	-	-	-	-	-	-	-	-	-	-	-
39 죽 산	22	75	97	-	-	-	-	-	-	-	-	-	-	-	-
40 진 사 리	34	44	78	-	-	-	-	-	-	-	-	-	-	-	-
41 청 북	9	28	37	-	-	-	-	6	6	-	-	-	-	-	-
42 팽 성	24	138	162	-	-	-	-	-	-	1	3	4	-	-	-
43 평 택	32	125	157	-	-	-	-	-	-	-	-	-	-	110	110
44 포 승	17	16	33	-	-	-	-	-	-	-	-	-	-	-	-
45 향 남	46	74	120	-	-	-	-	-	-	1	5	6	-	-	-
합 계	1,194	3,470	4,602	-	23	23	45	58	103	17	96	113	20	350	370

기 타

구분 본당명	레지오마리아에			마리아사업회 (포콜라레)			성빈첸시오아바오로회			한국가톨릭 성령새신봉사자협의회			한국지속적인 성체조배봉사자협의회		
	남	여	계	남	여	계	남	여	계	남	여	계	남	여	계
1 교 구 청	536	825	1,361	-	-	-	8	11	19	-	-	-	-	-	-
합 계	536	825	1,361	-	-	-	8	11	19	-	-	-	-	-	-

구분 대리구명	레지오마리아에			마리아사업회 (포콜라레)			성빈첸시오아바오로회			한국가톨릭 성령새신봉사자협의회			한국지속적인 성체조배봉사자협의회		
	남	여	계	남	여	계	남	여	계	남	여	계	남	여	계
성남대리구	2,003	3,940	5,943	77	423	500	46	45	91	33	113	146	84	866	950
수원대리구	1,998	3,223	5,221	8	7	15	88	66	154	35	128	163	28	521	549
안산대리구	1,214	2,488	3,702	-	10	10	40	45	85	14	66	80	26	232	258
안양대리구	1,824	3,323	5,147	5	34	39	64	65	129	26	108	134	48	670	718
용인대리구	1,701	3,585	5,286	13	13	26	28	38	66	18	89	107	74	716	790
평택대리구	1,194	3,470	4,664	-	23	23	45	58	103	17	96	113	20	350	370
기 타	536	825	1,361	-	-	-	8	11	19	-	-	-	-	-	-
총 계	10,470	20,854	31,324	103	510	613	319	328	647	143	600	743	280	3,355	3,635

신심·사도직 단체



1. 당해 연도 레지오 마리아에 단위 남녀별 총수(협조 단원은 제외)
2. 당해 연도 마리아 사업회(포콜라레) 협조 단위 총수
3. 당해 연도 성 빈첸시오 아 바오로 회 한국 이사회 회원 총수
4. 당해 연도 한국 가톨릭 성령 새신 봉사자 협의회에 등록된 봉사자 총수
5. 당해 연도 한국 지속적인 성체 조배 봉사자 협의회에 등록된 봉사자 총수

◆ VI. 신자 단체 · 주일학교 : 2. 신앙 교육

성남대리구

구분 본당명	꾸르실료			성령쇄신운동			성서사도직			신앙강좌			피정			혼인강좌			M.E.			기타교육		
	남	여	계	남	여	계	남	여	계	남	여	계	남	여	계	남	여	계	남	여	계	남	여	계
1 곤 지 암	-	1	1	-	-	-	-	-	-	-	-	-	-	-	-	-	1	1	1	1	2	-	-	-
2 광 남 동	-	-	-	-	-	-	1	26	27	2	1	3	14	23	37	3	-	3	1	1	2	85	144	229
3 광 주	1	3	4	-	-	-	181	667	848	-	3	3	162	189	351	6	9	15	2	2	4	252	953	1,205
4 구 산	-	-	-	-	-	-	-	-	-	-	-	-	-	-	-	2	1	3	-	-	-	1	1	2
5 능 평	2	-	2	-	-	-	3	19	22	115	170	285	1	7	8	6	6	12	2	2	4	-	-	-
6 단 대 동	1	5	6	-	-	-	2	17	19	154	342	496	3	6	9	2	7	9	-	-	-	-	-	-
7 도 척	2	5	7	-	-	-	-	-	-	-	-	-	-	-	-	3	2	5	-	-	-	-	-	-
8 도촌동성베드로	-	-	-	-	-	-	-	35	35	-	3	3	-	-	-	-	-	-	-	-	-	-	20	20
9 분당성루카	2	1	3	32	179	211	-	-	-	-	-	-	200	600	800	6	6	12	1	1	2	2,500	11,000	13,500
10 분당성마르코	1	6	7	-	-	-	80	3,440	3,520	554	1,023	1,577	235	641	876	17	11	28	2	2	4	132	302	434
11 분당성마리아	-	-	-	-	-	-	-	79	79	200	600	800	100	400	500	-	3	3	2	2	4	-	-	-
12 분당성마테오	3	5	8	-	-	-	5,879	18,760	24,639	-	-	-	515	1,766	2,281	21	16	37	6	6	12	152	380	532
13 분당성바오로	4	7	11	-	-	-	112	3,724	3,836	605	813	1,418	334	350	684	3	5	8	1	1	2	350	602	952
14 분당성요한	5	9	14	-	-	-	53	434	487	517	1,978	2,495	445	1,825	2,270	13	14	27	-	-	-	-	-	-
15 상 대 원	-	-	-	-	-	-	-	-	-	-	15	15	11	7	18	1	6	7	-	-	-	117	707	824
16 서 부	1	-	1	-	-	-	-	-	-	80	119	199	-	-	-	-	-	-	-	-	-	-	49	49
17 성 남 동	1	2	3	-	-	-	36	155	191	3	35	38	-	-	-	2	11	13	7	7	14	120	402	522
18 수 진 동	2	1	3	-	-	-	8	106	114	1	3	4	4	134	138	3	4	7	-	-	-	11	74	85
19 신 장	3	4	7	-	-	-	9	59	68	200	400	600	50	110	160	1	1	2	2	2	4	-	1,000	1,000
20 신 흥 동	1	2	3	-	-	-	-	-	-	-	1	1	25	40	65	3	3	6	-	-	-	215	480	695
21 오 포	-	1	1	-	-	-	5	10	15	-	-	-	-	-	-	2	3	5	-	-	-	-	-	-
22 은행동성가정	1	2	3	-	-	-	-	10	10	-	-	-	-	-	-	5	4	9	-	-	-	-	-	-
23 초 월	1	2	3	-	-	-	2	50	52	-	5	5	10	35	45	-	1	1	2	2	4	84	200	284
24 태 평 동	2	3	5	-	-	-	-	1	1	-	1	1	300	470	770	2	2	4	-	-	-	120	230	350
25 퇴 촌	1	-	1	-	-	-	3	27	30	2	4	6	-	2	2	1	1	2	3	3	6	88	115	203
26 관교성경대전안드레아	1	4	5	-	-	-	9	101	110	3	6	9	123	222	345	3	3	6	3	3	6	848	1,564	2,412
27 관교성프란치스코	2	5	7	-	-	-	-	-	-	-	-	-	-	-	-	8	8	16	1	1	2	-	-	-
28 풍 산	-	1	1	-	-	-	5	12	17	138	325	463	6	34	40	1	-	1	1	1	2	14	25	39
29 하남성경하상바오로	-	4	4	-	-	-	-	-	-	148	484	632	78	124	202	1	3	4	1	1	2	250	379	629
합 계	37	73	110	32	179	211	6,388	27,732	34,120	2,722	6,331	9,053	2,616	6,985	9,601	115	131	246	38	38	76	5,339	18,627	23,966

수원대리구

본당명	구분	꾸르실료			성령새신운동			성서사도직			신앙강좌			피정			혼인강좌			M.E.			기타교육		
		남	여	계	남	여	계	남	여	계	남	여	계	남	여	계	남	여	계	남	여	계	남	여	계
1	고 등 동	1	1	2	-	-	-	20	161	181	-	-	-	190	350	540	4	5	9	-	-	-	650	995	1,645
2	고 색 동	1	-	1	-	-	-	-	-	-	-	-	-	-	-	-	10	4	14	3	2	5	-	-	-
3	광교1동	6	5	11	-	-	-	3	33	36	-	16	16	3	36	39	2	2	4	2	2	4	125	375	500
4	광교2동	-	-	-	-	-	-	-	-	-	-	-	-	-	-	-	2	1	3	-	-	-	-	-	-
5	권선2동	1	-	1	-	-	-	5	15	20	4	23	27	7	11	18	1	4	5	2	2	4	95	212	307
6	권 선 동	1	6	7	11	65	76	1,440	7,296	8,736	1,440	2,784	4,224	300	1,400	1,700	17	19	36	2	2	4	350	2,150	2,500
7	당수성령	1	-	1	11	62	73	-	-	-	-	-	-	-	-	-	2	1	3	5	5	10	-	-	-
8	동 수 원	-	-	-	-	-	-	-	-	-	2	10	12	5	10	15	2	3	5	-	-	-	90	680	770
9	망포동예수성심	3	2	5	-	-	-	-	102	102	14	29	43	33	137	170	3	-	3	3	3	6	100	327	427
10	매 교 동	1	2	3	-	-	-	207	1,740	1,947	-	-	-	106	161	267	4	3	7	-	-	-	112	138	250
11	매 탄 동	-	-	-	-	-	-	2	25	27	-	-	-	-	-	-	1	4	5	-	-	-	53	135	188
12	버 드 내	1	1	2	-	-	-	2	3	5	8	149	157	20	27	47	4	2	6	-	-	-	455	580	1,035
13	북 수 동	-	-	-	-	-	-	-	-	-	-	-	-	50	130	180	6	6	12	-	-	-	39	160	199
14	상 촌	1	5	6	21	118	139	6	51	57	2	6	8	35	87	122	2	2	4	2	2	4	74	379	453
15	서 둔 동	1	3	4	-	-	-	-	-	-	-	-	-	16	25	41	3	4	7	1	1	2	-	1	1
16	서 천 동	-	2	2	-	-	-	-	-	-	-	-	-	10	3	13	3	2	5	-	-	-	-	-	-
17	서 호	-	-	-	-	-	-	-	-	-	1	3	4	-	-	-	-	-	-	1	1	2	3	8	11
18	세 류 동	-	-	-	-	-	-	-	-	-	2	7	9	261	385	646	4	4	8	1	1	2	-	11	11
19	영통성령	2	2	4	27	154	181	2	68	70	-	-	-	73	53	126	7	7	14	2	2	4	147	569	716
20	영통성요셉	1	3	4	-	-	-	-	-	-	-	-	-	-	-	-	10	8	18	-	-	-	350	650	1,000
21	영통영덕	3	3	6	-	-	-	-	106	106	-	-	-	-	-	-	5	8	13	1	1	2	-	-	-
22	오목천동	1	1	2	-	-	-	-	-	-	-	-	-	-	-	-	-	3	3	1	1	2	-	-	-
23	원 천 동	2	4	6	-	-	-	-	22	22	-	-	-	59	60	119	7	9	16	1	1	2	794	5,382	6,176
24	율 전 동	2	2	4	29	163	192	21	123	144	100	750	850	364	744	1,108	4	7	11	4	4	8	603	2,101	2,704
25	인 계 동	-	6	6	-	-	-	18	126	144	1	6	7	84	193	277	3	2	5	2	3	5	635	1,088	1,723
26	일 월	-	2	2	-	-	-	-	-	-	364	729	1,093	4	78	82	5	8	13	-	-	-	76	399	475
27	입 북 동	-	-	-	-	-	-	-	3	3	-	30	30	29	63	92	1	2	3	-	-	-	-	-	-
28	정자꽃미	3	5	8	-	-	-	2	49	51	4	11	15	55	113	168	3	4	7	-	-	-	121	294	415
29	정자동주교좌	-	1	1	-	-	-	21	62	83	65	572	637	33	102	135	4	6	10	-	-	-	133	512	645
30	조원동주교좌	-	2	2	-	-	-	5	33	38	235	430	665	-	-	-	7	11	18	-	-	-	-	-	-
31	조원솔대	2	3	5	-	-	-	29	65	94	-	-	-	37	53	90	4	2	6	1	1	2	451	645	1,096
32	지 동	1	1	2	14	77	91	6	55	61	730	1,158	1,888	3	11	14	9	4	13	2	2	4	312	489	801
33	칠 보	-	2	2	-	-	-	-	-	-	451	723	1,174	21	53	74	3	3	6	1	1	2	47	116	163
34	호매실동	-	-	-	-	-	-	-	-	-	-	-	-	-	-	-	-	-	-	-	-	-	-	-	-
35	화 서 동	2	4	6	-	-	-	-	-	-	-	-	-	-	-	-	5	12	17	1	1	2	-	-	-
36	흥 덕	-	2	2	13	76	89	-	29	29	-	-	-	-	-	-	4	6	10	2	2	4	79	164	243
합 계		37	70	107	126	715	841	1,789	10,167	11,956	3,423	7,436	10,859	1,798	4,285	6,083	151	168	319	40	40	80	5,894	18,560	24,454

안산대리구

본당명	구분	꾸르실료			성령쇄신운동			성서사도직			신앙강좌			피정			혼인강좌			M.E.			기타교육		
		남	여	계	남	여	계	남	여	계	남	여	계	남	여	계	남	여	계	남	여	계	남	여	계
1	감 골	1	2	3	-	-	-	-	42	42	350	380	730	7	22	29	3	1	4	1	1	2	15	39	54
2	고 잔	-	-	-	-	-	-	-	8	8	-	3	3	2	55	57	1	3	4	-	-	-	49	181	230
3	광 명	1	4	5	-	-	-	-	13	13	400	1,200	1,600	12	75	87	1	2	3	-	-	-	-	-	-
4	광 문	1	1	2	-	-	-	-	-	-	-	-	-	5	47	52	-	2	2	-	-	-	264	709	973
5	광 북	2	2	4	-	-	-	12	60	72	-	1	1	34	68	102	2	1	3	1	1	2	3	27	30
6	군 자	1	-	1	-	-	-	-	-	-	-	-	-	45	150	195	1	2	3	-	-	-	200	400	600
7	능곡동성가정	-	-	-	-	-	-	-	-	-	-	-	-	-	-	-	1	-	1	-	-	-	-	-	-
8	대 학 동	-	1	1	-	-	-	-	-	-	-	-	-	14	21	35	4	5	9	-	-	-	40	500	540
9	목 감	-	1	1	-	-	-	6	34	40	-	2	2	32	11	43	2	1	3	-	-	-	104	296	400
10	반월성마리아	-	-	-	17	93	110	-	1	1	-	2	2	-	-	-	1	1	2	-	-	-	-	-	-
11	본오동성요한세례자	-	1	1	12	71	83	-	-	-	-	-	-	-	-	-	3	3	6	-	-	-	-	-	-
12	상 록 수	-	2	2	-	-	-	-	43	43	-	27	27	-	-	-	2	2	4	-	-	-	27	86	113
13	선부동성가정	-	-	-	-	-	-	-	-	-	-	-	-	4	4	8	4	5	9	1	1	2	600	900	1,500
14	성 포 동	-	1	1	-	-	-	-	-	-	-	-	-	10	35	45	1	2	3	-	-	-	305	529	834
15	소 하 동	1	2	3	-	-	-	-	-	-	-	-	-	15	45	60	3	6	9	-	-	-	50	175	225
16	시화성바오로	2	4	6	-	-	-	20	45	65	-	-	-	35	108	143	4	4	8	1	1	2	106	452	558
17	시화성베드로	2	3	5	20	111	131	-	3	3	-	-	-	2	5	7	2	3	5	2	2	4	46	128	174
18	안산성마르코	1	1	2	-	-	-	5	54	59	-	-	-	-	5	5	2	1	3	-	-	-	-	-	-
19	안산성마리아	1	2	3	-	-	-	-	1,849	1,849	-	1	1	-	5	5	7	6	13	1	1	2	102	246	348
20	안산성안나	2	1	3	-	-	-	1	2	3	3	1	4	1	4	5	-	1	1	1	1	2	100	140	240
21	안산성요셉	1	1	2	-	-	-	-	-	-	114	172	286	-	-	-	1	5	6	2	2	4	65	140	205
22	연 성	-	1	1	-	-	-	1	32	33	-	-	-	34	53	87	-	-	-	1	1	2	15	80	95
23	외동일치의모후	2	5	7	-	-	-	-	-	-	300	370	670	50	80	130	5	9	14	-	-	-	100	185	285
24	원 곡	2	1	3	-	-	-	11	26	37	62	104	166	39	56	95	4	5	9	-	-	-	235	485	720
25	월 피 동	1	3	4	23	127	150	70	3,690	3,760	50	150	200	66	178	244	3	6	9	3	3	6	110	433	543
26	장 곡	-	-	-	-	-	-	-	-	-	-	-	-	-	-	-	1	2	3	-	-	-	-	-	-
27	철 산	2	3	5	-	-	-	3	103	106	58	364	422	106	1,217	1,323	9	9	18	3	3	6	492	1,477	1,969
28	초 지 동	2	2	4	-	-	-	-	-	-	7	73	80	-	-	-	4	3	7	-	-	-	-	-	-
29	하 안	1	2	3	-	-	-	2	111	113	-	55	55	7	129	136	2	1	3	-	-	-	125	678	803
합 계		26	46	72	72	402	474	131	6,116	6,247	1,344	2,905	4,249	520	2,373	2,893	73	91	164	17	17	34	3,153	8,286	11,439

안양대 리 구

본당명	구분	꾸르실료			성령쇄신운동			성서사도직			신앙강좌			피정			혼인강좌			M.E.			기타교육		
		남	여	계	남	여	계	남	여	계	남	여	계	남	여	계	남	여	계	남	여	계	남	여	계
1	과 천	3	3	6	-	-	-	10	86	96	58	74	132	34	67	101	3	6	9	-	-	-	313	859	1,172
2	관 악	1	2	3	-	-	-	-	34	34	-	70	70	-	30	30	2	3	5	-	-	-	89	203	292
3	군 포	1	6	7	-	-	-	-	-	-	-	-	-	-	-	-	8	10	18	4	4	8	-	-	-
4	금 정	-	1	1	-	-	-	2	57	59	-	-	-	15	16	31	2	1	3	-	-	-	5	21	26
5	대 야 미	1	3	4	-	-	-	2	6	8	-	-	-	39	73	112	-	1	1	-	-	-	-	-	-
6	매 곡	-	-	-	-	-	-	4	-	4	-	10	10	19	250	269	8	7	15	1	1	2	20	384	404
7	명 학	-	1	1	-	-	-	1	24	25	-	-	-	-	-	-	3	6	9	-	-	-	-	-	-
8	별 말	-	-	-	-	-	-	-	-	-	-	-	-	-	-	-	4	4	8	1	1	2	-	-	-
9	범 계	1	1	2	24	138	162	-	19	19	-	12	12	45	130	175	5	7	12	3	3	6	15	30	45
10	별 양 동	2	2	4	-	-	-	10	14	24	666	2,674	3,340	515	737	1,252	3	5	8	1	1	2	896	3,053	3,949
11	부곡동성요셉	2	-	2	-	-	-	-	1	1	2	1	3	21	38	59	3	2	5	1	1	2	26	77	103
12	비 산 동	2	2	4	14	76	90	2	19	21	5	28	33	15	67	82	4	3	7	3	3	6	25	97	122
13	산 본	2	5	7	-	-	-	10	280	290	400	850	1,250	50	310	360	6	4	10	1	1	2	-	-	-
14	석 수 동	2	6	8	-	-	-	31	919	950	-	-	-	22	126	148	9	6	15	2	2	4	163	493	656
15	수 리 동	1	1	2	-	-	-	13	110	123	525	1,000	1,525	9	66	75	7	5	12	1	1	2	131	279	410
16	오 전 동	2	3	5	23	133	156	1,050	2,385	3,435	1,495	3,475	4,970	277	645	922	8	7	15	3	3	6	380	465	845
17	왕 곡	-	-	-	-	-	-	-	-	-	-	-	-	-	-	-	1	3	4	-	-	-	-	-	-
18	용 호	1	3	4	-	-	-	-	1	1	600	2,400	3,000	303	541	844	5	4	9	1	1	2	4	10	14
19	의 왕	2	3	5	-	-	-	-	-	-	-	-	-	17	64	81	5	5	10	-	-	-	114	586	700
20	인 덕 원	2	6	8	-	-	-	27	71	98	-	-	-	425	1,286	1,711	6	11	17	2	2	4	576	962	1,538
21	중 앙	3	3	6	-	-	-	-	-	-	-	-	-	190	270	460	9	9	18	3	3	6	130	148	278
22	청계예수성심	-	-	-	-	-	-	-	-	-	-	-	-	-	-	-	1	1	2	-	-	-	-	-	-
23	평 촌	2	1	3	-	-	-	15	162	177	289	423	712	123	360	483	2	9	11	10	10	20	-	-	-
24	포 일	-	1	1	-	-	-	45	98	143	38	65	103	180	480	660	4	1	5	4	4	8	80	230	310
25	하 우 현	-	-	-	-	-	-	-	-	-	-	-	-	-	-	-	-	-	-	-	-	-	-	-	-
26	호 계 동	2	5	7	-	-	-	3	6	9	23	40	63	90	56	146	9	6	15	-	-	-	189	221	410
27	호 평	1	2	3	-	-	-	-	-	-	-	-	-	780	970	1,750	5	8	13	1	1	2	-	-	-
합 계		33	60	93	61	347	408	1,225	4,292	5,517	4,101	11,122	15,223	3,169	6,582	9,751	122	134	256	42	42	84	3,156	8,118	11,274

용인대리구

본당명	구분	꾸르실료			성령쇄신운동			성서사도직			신앙강좌			피정			혼인강좌			M.E.			기타교육		
		남	여	계	남	여	계	남	여	계	남	여	계	남	여	계	남	여	계	남	여	계	남	여	계
1	가 남	1	-	1	-	-	-	-	-	-	-	-	-	-	-	-	1	1	2	-	-	-	489	301	790
2	구 성	2	4	6	34	193	227	11	227	238	75	163	238	59	410	469	-	2	2	2	2	4	64	411	475
3	기흥성바오로	1	1	2	-	-	-	120	800	920	12	5	17	1	2	3	2	1	3	1	1	2	150	300	450
4	동백성마리아	-	2	2	-	-	-	6	27	33	-	-	-	115	195	310	-	1	1	3	3	6	620	1,150	1,770
5	동백성요셉	1	4	5	-	-	-	8	74	82	-	-	-	83	248	331	2	2	4	-	-	-	106	290	396
6	동천성바오로	-	5	5	-	-	-	54	156	210	-	-	-	35	87	122	2	-	2	1	1	2	290	577	867
7	모 전 동	-	-	-	-	-	-	2	48	50	14	51	65	107	204	311	1	1	2	-	-	-	38	116	154
8	모 현	1	2	3	-	-	-	-	-	-	150	300	450	100	200	300	2	2	4	-	-	-	-	-	-
9	문 호 리	-	-	-	-	-	-	4	30	34	-	-	-	15	45	60	-	-	-	-	-	-	28	54	82
10	반 월 성	-	-	-	-	-	-	-	-	-	-	-	-	6	23	29	-	-	-	-	-	-	280	425	705
11	백 암	1	2	3	18	104	122	-	-	-	-	-	-	29	91	120	-	1	1	-	-	-	39	84	123
12	보라동성가정	1	4	5	-	-	-	-	-	-	21	114	135	216	325	541	4	2	6	4	4	8	452	902	1,354
13	보 정	2	5	7	-	-	-	196	5,067	5,263	122	529	651	491	1,168	1,659	2	2	4	7	7	14	493	1,304	1,797
14	북 여 주	1	1	2	-	-	-	-	-	-	6	102	108	121	541	662	-	1	1	-	-	-	12	111	123
15	삼 가 동	2	2	4	-	-	-	-	-	-	-	-	-	-	8	8	-	1	1	-	-	-	219	314	533
16	상하성모세	2	2	4	-	-	-	-	-	-	-	-	-	-	-	-	-	3	3	2	2	4	141	329	470
17	상 현 동	4	3	7	16	90	106	13	150	163	104	1,991	2,095	24	403	427	8	14	22	2	2	4	85	119	204
18	성복동성마리아요셉	2	1	3	-	-	-	5	108	113	164	542	706	70	280	350	5	1	6	2	2	4	-	-	-
19	송 전	1	2	3	-	-	-	-	-	-	-	-	-	-	-	-	-	-	-	1	1	2	365	775	1,140
20	수 지	4	5	9	-	-	-	47	310	357	23	74	97	192	393	585	4	5	9	2	2	4	705	2,592	3,297
21	신 갈	1	1	2	63	357	420	27	131	158	1,549	2,802	4,351	14	104	118	2	4	6	1	1	2	39	330	369
22	신 둔	-	2	2	-	-	-	3	19	22	-	-	-	20	35	55	-	-	-	-	-	-	-	-	-
23	신 봉 동	1	2	3	-	-	-	6	74	80	-	3	3	10	24	34	3	1	4	1	1	2	145	440	585
24	아 미 동	2	1	3	-	-	-	-	-	-	-	-	-	-	-	-	1	-	1	4	4	8	-	-	-
25	양 동	-	-	-	-	-	-	-	-	-	-	-	-	48	62	110	-	-	-	2	2	4	90	97	187
26	양 수 리	1	4	5	-	-	-	-	-	-	-	-	-	-	-	-	-	-	-	-	-	-	-	-	-
27	양 지	-	-	-	-	-	-	9	27	36	-	-	-	35	91	126	3	-	3	1	1	2	150	400	550
28	양 평	6	10	16	-	-	-	4	53	57	-	-	-	25	50	75	2	1	3	6	6	12	174	187	361
29	여 주	1	-	1	-	-	-	-	-	-	120	288	408	133	300	433	-	3	3	-	-	-	10	17	27
30	용 문	1	1	2	-	-	-	-	-	-	-	-	-	-	-	-	2	1	3	-	-	-	-	-	-
31	용 인	1	3	4	-	-	-	-	-	-	15	61	76	53	118	171	1	3	4	1	1	2	882	1,144	2,026
32	원 삼	2	2	4	-	-	-	12	18	30	200	250	450	30	80	110	1	-	1	-	-	-	90	136	226
33	이 천	1	3	4	-	-	-	-	-	-	-	-	-	-	-	-	5	2	7	1	1	2	-	-	-
34	이 현	1	1	2	-	-	-	-	-	-	5	10	15	-	-	-	-	2	2	1	1	2	18	7	25
35	장 호 원	1	2	3	-	-	-	-	-	-	-	-	-	-	-	-	2	-	2	-	-	-	189	513	702
36	점 동	-	-	-	-	-	-	-	-	-	-	-	-	-	-	-	1	-	1	-	-	-	-	-	-
37	죽 전	1	6	7	30	170	200	3	101	104	657	2,183	2,840	418	544	962	5	5	10	3	3	6	134	472	606
38	죽전동하늘의문	3	4	7	21	119	140	-	-	-	-	40	40	-	-	-	1	1	2	1	1	2	-	20	20
39	천리요셉	-	2	2	-	-	-	2	10	12	37	99	136	-	1	1	-	1	1	1	1	2	78	160	238
40	청덕성모승천	1	1	2	-	-	-	-	-	-	-	-	-	74	95	169	-	1	1	-	-	-	35	40	75
합 계		50	90	140	182	1,033	1,215	532	7,430	7,962	3,274	9,607	12,881	2,524	6,127	8,651	62	65	127	50	50	100	6,610	14,117	20,727

평택대리구

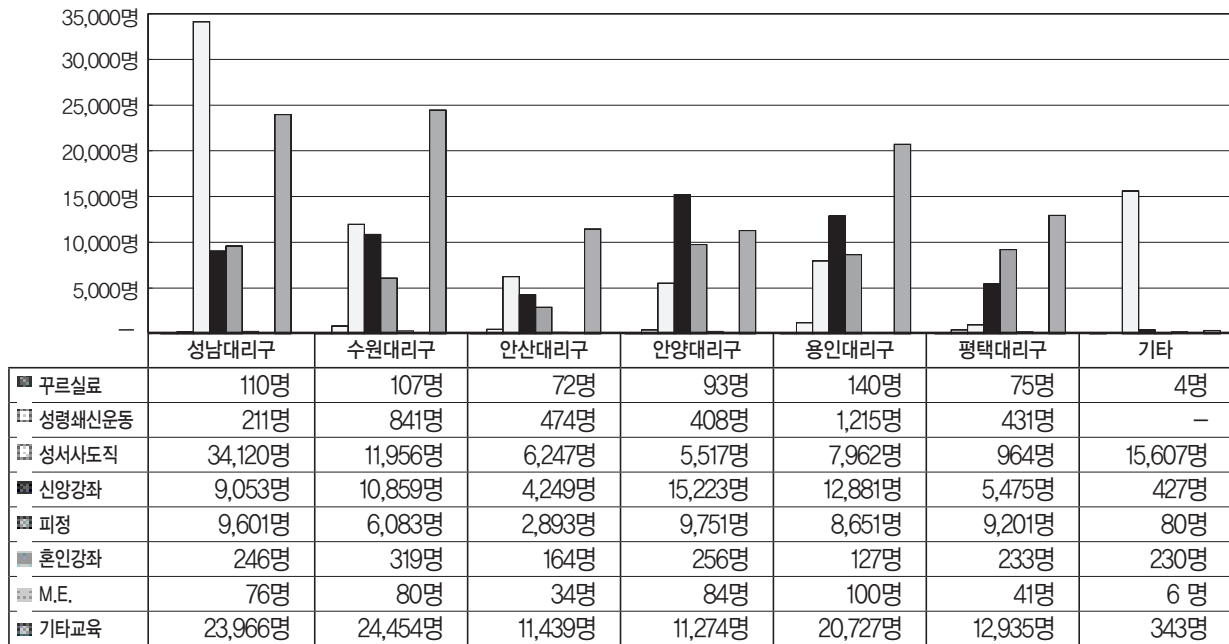
본당명	구분	꾸르실료			성령쇄신운동			성서사도직			신앙강좌			피정			혼인강좌			M.E.			기타교육		
		남	여	계	남	여	계	남	여	계	남	여	계	남	여	계	남	여	계	남	여	계	남	여	계
1	갈 곳 동	3	3	6	-	-	-	-	-	-	-	-	-	226	652	878	7	6	13	-	-	-	-	-	-
2	공 도	1	1	2	-	-	-	-	-	-	21	671	692	1	6	7	2	2	4	3	3	6	-	-	-
3	궁 리	1	1	2	-	-	-	3	16	19	-	-	-	82	153	235	1	3	4	-	-	-	1,023	2,312	3,335
4	기 산	-	-	-	-	-	-	2	2	4	-	1	1	5	8	13	-	1	1	-	-	-	72	150	222
5	기안성바오로	-	1	1	-	-	-	-	-	-	-	-	-	-	-	-	3	-	3	1	1	2	-	-	-
6	남 양	3	1	4	12	68	80	31	197	228	8	19	27	23	93	116	3	-	3	-	-	-	-	-	-
7	대 천 동	1	1	2	-	-	-	6	34	40	-	-	-	250	780	1,030	8	4	12	-	-	-	-	-	-
8	던 지 실	2	2	4	-	-	-	7	27	34	27	46	73	28	56	84	2	1	3	-	-	-	7	21	28
9	동탄능동	1	2	3	-	-	-	-	-	-	-	-	-	-	-	-	4	2	6	1	1	2	200	360	560
10	동탄부활	-	-	-	-	-	-	-	49	49	-	-	-	65	200	265	5	3	8	2	2	4	-	1	1
11	동탄숲속	-	-	-	-	-	-	-	-	-	-	-	-	-	-	-	4	3	7	2	2	4	100	600	700
12	마 도	-	-	-	-	-	-	-	-	-	-	-	-	1	10	11	1	-	1	1	1	2	26	98	124
13	모 산 골	1	1	2	-	-	-	-	-	-	48	148	196	6	10	16	2	1	3	-	-	-	8	44	52
14	미 리 내	-	1	1	-	-	-	-	-	-	-	-	-	-	6	6	-	-	-	-	-	-	-	29	29
15	미양성요한과리아비안네	1	1	2	-	-	-	-	-	-	496	1,687	2,183	496	1,687	2,183	1	4	5	-	-	-	25	78	103
16	발 안	1	2	3	-	-	-	-	-	-	-	-	-	-	-	-	3	2	5	-	-	-	-	-	-
17	병 점	1	2	3	-	-	-	-	-	-	-	-	-	-	-	-	9	8	17	1	1	2	-	-	-
18	봉담성체성혈	1	3	4	-	-	-	-	5	5	-	6	6	5	35	40	2	-	2	-	-	-	48	610	658
19	비 봉	-	1	1	-	-	-	-	-	-	7	40	47	-	9	9	1	-	1	1	1	2	9	55	64
20	비 전 동	2	1	3	-	-	-	19	165	184	45	102	147	170	397	567	1	4	5	-	-	-	165	385	550
21	사 강	1	1	2	-	-	-	-	-	-	-	-	-	-	-	-	1	-	1	-	-	-	-	-	-
22	서 신	-	-	-	-	-	-	-	-	-	-	-	-	95	176	271	-	-	-	-	-	-	98	132	230
23	서 정 동	-	4	4	-	-	-	7	23	30	7	2	9	529	227	756	14	13	27	-	-	-	298	1,165	1,463
24	세 교 동	1	-	1	-	-	-	8	18	26	5	10	15	8	37	45	-	-	-	1	1	2	197	410	607
25	세 마	-	-	-	17	99	116	-	-	-	-	-	-	-	-	-	2	2	4	-	-	-	-	-	-
26	송 서	1	-	1	-	-	-	15	41	56	24	67	91	25	58	83	-	2	2	-	-	-	13	25	38
27	송 탄	1	3	4	14	76	90	3	27	30	-	5	5	46	109	155	2	3	5	1	1	2	1,260	1,820	3,080
28	송 현	-	5	5	-	-	-	1	6	7	4	-	4	6	4	10	-	8	8	-	-	-	13	112	125
29	안 녕	1	2	3	-	-	-	-	-	-	430	646	1,076	3	23	26	-	1	1	1	-	1	3	2	5
30	안 성	1	2	3	22	123	145	-	-	-	-	-	-	-	-	-	4	4	8	-	-	-	-	-	-
31	안 중	-	-	-	-	-	-	-	-	-	-	-	-	43	122	165	9	6	15	-	-	-	9	36	45
32	양 성	-	-	-	-	-	-	-	-	-	-	-	-	-	-	-	-	-	-	-	-	-	-	-	-
33	오 산	1	1	2	-	-	-	-	-	-	15	45	60	211	325	536	2	6	8	3	3	6	18	35	53
34	왕 립	-	-	-	-	-	-	-	13	13	125	140	265	14	26	40	3	3	6	-	-	-	-	-	-
35	은 계 동	-	-	-	-	-	-	12	42	54	3	26	29	140	300	440	1	1	2	-	-	-	-	-	-
36	정 남	-	1	1	-	-	-	-	-	-	-	-	-	-	-	-	4	1	5	-	-	-	-	-	-
37	조 암	-	-	-	-	-	-	-	-	-	-	-	-	23	52	75	2	2	4	-	-	-	-	13	13
38	죽 백 동	-	-	-	-	-	-	-	-	-	-	-	-	-	-	-	-	-	-	-	-	-	-	-	-
39	죽 산	-	-	-	-	-	-	-	-	-	-	-	-	-	-	-	-	3	3	-	-	-	31	122	153
40	진 사 리	-	1	1	-	-	-	11	102	113	-	-	-	18	83	101	5	2	7	1	1	2	-	-	-
41	청 북	-	1	1	-	-	-	-	-	-	-	-	-	2	5	7	2	1	3	-	-	-	1	56	57
42	팽 성	-	1	1	-	-	-	-	-	-	-	-	-	107	257	364	2	2	4	2	2	4	-	-	-
43	평 택	-	1	1	-	-	-	6	66	72	100	449	549	12	52	64	7	5	12	-	-	-	18	27	45
44	포 승	-	-	-	-	-	-	-	-	-	-	-	-	17	25	42	-	1	1	-	-	-	157	202	359
45	향 남	-	2	2	-	-	-	-	-	-	-	-	-	149	412	561	2	2	4	-	-	-	105	131	236
합 계		26	49	75	65	366	431	131	833	964	1,365	4,110	5,475	2,806	6,395	9,201	121	112	233	21	20	41	3,904	9,031	12,935

기 타

구분 본당명		꾸르실료			성령쇄신운동			성서사도직			신앙강좌			피정			혼인강좌			M.E.			기타교육		
		남	여	계	남	여	계	남	여	계	남	여	계	남	여	계	남	여	계	남	여	계			
1	교 구 청	1	3	4	-	-	-	1,711	1,389	15,607	19	408	427	40	40	80	120	110	230	3	3	6	260	83	343
합 계		1	3	4	-	-	-	1,711	1,389	15,607	19	408	427	40	40	80	120	110	230	3	3	6	260	83	343

구분 대리구명	꾸르실료			성령쇄신운동			성서사도직			신앙강좌			피정			혼인강좌			M.E.			기타교육		
	남	여	계	남	여	계	남	여	계	남	여	계	남	여	계	남	여	계	남	여	계	남	여	계
성남대리구	37	73	110	32	179	211	6,388	27,732	34,120	2,722	6,331	9,053	2,616	6,985	9,601	115	131	246	38	38	76	5,339	18,627	23,966
수원대리구	37	70	107	126	715	841	1,789	10,167	11,956	3,423	7,436	10,859	1,798	4,285	6,083	151	168	319	40	40	80	5,894	18,560	24,454
안산대리구	26	46	72	72	402	474	131	6,116	6,247	1,344	2,905	4,249	520	2,373	2,893	73	91	164	17	17	34	3,153	8,286	11,439
안양대리구	33	60	93	61	347	408	1,225	4,292	5,517	4,101	11,122	15,223	3,169	6,582	9,751	122	134	256	42	42	84	3,156	8,118	11,274
용인대리구	50	90	140	182	1,033	1,215	532	7,430	7,962	3,274	9,607	12,881	2,524	6,127	8,651	62	65	127	50	50	100	6,610	14,117	20,727
평택대리구	26	49	75	65	366	431	131	833	964	1,365	4,110	5,475	2,806	6,395	9,201	121	112	233	21	20	41	3,904	9,031	12,935
기 타	1	3	4	-	-	-	1,711	1,389	15,607	19	408	427	40	40	80	120	110	230	3	3	6	260	83	343
총 계	210	391	601	538	3,042	3,580	11,907	70,466	82,373	16,248	41,919	58,167	13,474	32,787	46,260	764	811	1,575	211	211	422	28,316	76,822	105,138

신앙 교육



1. 당해 연도 꾸르실료 이수자 남녀별 총수
2. 당해 연도 성령쇄신운동 첫 연수 이수자 총수
3. 당해 연도 내 성서 사도직에 참여한 남녀별 총수
성서 사도직은 성서 강좌 또는 성서 모임, 성서 묵상 등을 말한다.
4. 당해 연도 내 일정 기간 동안 교구나 공식 기관에서 진행하는 강좌에 참여한 수료자 총수
5. 당해 연도 내 피정에 참여한 남녀별 총수
6. 당해 연도 혼인 강좌 이수자 총수
7. 당해 연도 M.E. 수료자 총수
8. 교회 기관에서 주최한 강연회, 연수회, 세미나, 연구발표회, 심포지엄, 특강 등의 당일 교육에 참여한 남녀별 총수

◆ VI. 신자 단체 · 주일학교 : 3. 주일학교

성남대리구

구분 본당명	초 등 부				중 등 부				고 등 부			
	교사수	학 생 수			교사수	학 생 수			교사수	학 생 수		
		남	여	계		남	여	계		남	여	계
1 곤 지 암	4	23	18	41	2	8	6	14	1	2	1	3
2 광 남 동	4	36	31	67	4	10	17	27	2	8	7	15
3 광 주	12	47	66	113	3	18	19	37	3	9	12	21
4 구 산	4	11	13	24	—	—	—	—	—	—	—	—
5 능 평	8	21	19	40	3	3	6	9	1	—	1	1
6 단 대 동	7	34	38	72	4	7	10	17	3	3	5	8
7 도 척	4	13	15	28	1	—	1	1	1	4	—	4
8 도촌동성베드로	5	15	19	34	1	4	1	5	1	3	2	5
9 분당성루카	13	80	110	190	3	10	11	21	3	5	5	10
10 분당성마르코	16	197	201	398	4	18	34	52	1	11	23	34
11 분당성마리아	19	57	70	127	14	6	18	24	2	6	2	8
12 분당성마테오	27	164	172	336	7	44	35	79	7	12	20	32
13 분당성바오로	12	98	144	242	6	31	24	55	3	7	5	12
14 분당성요한	35	425	443	868	9	317	294	611	3	318	307	625
15 상 대 원	6	19	29	48	2	6	6	12	2	—	2	2
16 서 부	2	4	2	6	—	—	—	—	—	—	—	—
17 성 남 동	7	31	37	68	7	7	14	21	6	7	8	15
18 수 진 동	6	29	27	56	4	9	18	27	4	8	7	15
19 신 장	6	72	72	144	6	27	31	58	3	8	8	16
20 신 흥 동	10	55	62	117	2	8	4	12	2	6	8	14
21 오 포	1	3	5	8	—	—	—	—	—	—	—	—
22 은행동성가정	4	39	26	65	3	7	11	18	2	12	4	16
23 초 월	7	39	28	67	4	7	14	21	2	10	5	15
24 태 평 동	2	9	14	23	1	4	4	8	1	9	7	16
25 퇴 촌	6	35	48	83	3	9	17	26	1	5	7	12
26 관교성경대전안드레아	15	95	98	193	6	23	21	44	3	4	2	6
27 관교성프란치스코	16	101	120	221	6	18	18	36	5	5	7	12
28 풍 산	6	25	15	40	2	5	6	11	2	3	6	9
29 하남성정하상바오로	13	46	69	115	5	18	22	40	5	14	27	41
합 계	277	1,823	2,011	3,834	112	624	662	1,286	69	479	488	967

수원대리구

구분 본당명	초 등 부				중 등 부				고 등 부			
	교사수	학 생 수			교사수	학 생 수			교사수	학 생 수		
		남	여	계		남	여	계		남	여	계
1 고 등 동	4	15	11	26	1	6	4	10	1	5	4	9
2 고 색 동	2	27	26	53	—	2	7	9	—	7	1	8
3 광교1동	12	105	117	222	5	22	22	44	3	5	2	7
4 광교2동	13	49	57	106	—	—	—	—	—	—	—	—
5 권선2동	6	14	21	35	2	2	1	3	—	—	—	—
6 권 선 동	17	136	137	273	12	45	28	73	4	14	18	32
7 당수성령	8	30	36	66	—	6	14	20	—	5	6	11
8 동 수 원	8	35	25	60	4	8	15	23	4	8	8	16
9 망포동예수성심	9	33	39	72	6	8	17	25	2	5	4	9
10 매 교 동	5	7	11	18	1	3	6	9	1	5	1	6
11 매 탄 동	11	32	71	103	4	13	19	32	2	3	3	6
12 버 드 내	6	9	25	34	5	11	10	21	3	9	7	16
13 북 수 동	4	14	13	27	3	9	11	20	2	5	4	9
14 상 촌	13	89	92	181	6	15	19	34	8	14	13	27
15 서 둔 동	8	28	28	56	6	12	6	18	6	14	9	23
16 서 천 동	6	20	30	50	—	—	—	—	—	—	—	—
17 서 호	2	7	4	11	1	3	2	5	—	—	1	1
18 세 류 동	7	31	19	50	3	7	9	16	2	5	2	7
19 영통성령	11	105	111	216	5	25	23	48	1	4	11	15
20 영통성요셉	11	85	79	164	7	38	30	68	2	12	15	27
21 영통영덕	9	118	124	242	8	26	27	53	3	8	5	13
22 오목천동	4	20	25	45	5	9	10	19	—	—	—	—
23 원 천 동	11	63	46	109	8	21	27	48	4	10	10	20
24 율 전 동	16	74	80	154	5	13	13	26	3	5	4	9
25 인 계 동	11	21	32	53	3	10	11	21	1	5	3	8
26 일 월	9	76	65	141	4	33	29	62	3	11	7	18
27 입 북 동	1	7	8	15	1	3	—	3	1	3	2	5
28 정자꽃피	14	119	110	229	5	15	17	32	4	14	12	26
29 정자동주교좌	9	77	76	153	1	5	8	13	1	6	2	8
30 조원동주교좌	9	31	41	72	4	14	11	25	4	13	15	28
31 조원솔대	15	63	52	115	6	12	19	31	3	3	6	9
32 지 동	7	41	30	71	2	23	19	42	3	18	21	39
33 칠 보	10	48	49	97	1	4	2	6	2	2	3	5
34 호매실동	—	—	—	—	—	—	—	—	—	—	—	—
35 화 서 동	12	35	40	75	5	9	23	32	4	9	15	24
36 흥 덕	14	41	45	86	6	15	19	34	5	17	5	22
합 계	314	1,705	1,775	3,480	135	447	478	925	82	244	219	463

안산대 리 구

구분 본당명	초 등 부				중 등 부				고 등 부			
	교사수	학 생 수			교사수	학 생 수			교사수	학 생 수		
		남	여	계		남	여	계		남	여	계
1 감 골	5	29	38	67	3	15	23	38	3	3	12	15
2 고 잔	3	23	34	57	2	7	15	22	2	10	8	18
3 광 명	10	36	46	82	6	48	36	84	6	66	62	128
4 광 문	5	22	16	38	2	10	7	17	1	6	3	9
5 광 북	7	31	26	57	3	11	7	18	4	9	8	17
6 군 자	7	28	26	54	4	3	9	12	2	10	8	18
7 능곡동성가정	6	26	53	79	1	3	5	8	—	1	—	1
8 대 학 동	7	22	27	49	2	4	8	12	2	1	4	5
9 목 감	7	11	11	22	2	10	3	13	1	2	1	3
10 반월성마리아	4	20	22	42	2	10	12	22	1	5	5	10
11 본오동성요한세례자	8	35	47	82	3	17	14	31	1	6	6	12
12 상 록 수	11	32	48	80	3	9	12	21	2	7	9	16
13 선부동성가정	10	33	41	74	3	9	11	20	2	4	7	11
14 성 포 동	8	24	41	65	6	10	4	14	5	8	9	17
15 소 하 동	10	59	94	153	4	15	18	33	2	11	5	16
16 시화성바오로	13	96	64	160	6	21	27	48	1	7	11	18
17 시화성베드로	5	36	13	49	2	5	13	18	1	1	—	1
18 안산성마르코	6	32	31	63	3	7	10	17	2	2	5	7
19 안산성마리아	7	37	34	71	2	8	9	17	2	3	5	8
20 안산성안나	7	27	37	64	—	11	15	26	—	1	5	6
21 안산성요셉	3	8	8	16	1	1	6	7	—	—	1	1
22 연 성	5	41	29	70	3	19	16	35	2	10	11	21
23 와동일치의모후	8	24	31	55	4	12	17	29	2	9	7	16
24 원 곡	7	30	35	65	3	16	20	36	2	12	20	32
25 월 피 동	4	47	21	68	1	14	19	33	1	4	2	6
26 장 곡	7	16	8	24	2	15	8	23	1	5	1	6
27 철 산	14	122	123	245	8	10	15	25	8	11	7	18
28 초 지 동	6	18	18	36	1	3	2	5	1	2	3	5
29 하 안	10	—	81	81	6	23	19	42	3	16	8	24
합 계	210	965	1,103	2,068	88	346	380	726	60	232	233	465

안양대 리 구

구분 본당명		초 등 부				중 등 부				고 등 부			
		교사수	학 생 수			교사수	학 생 수			교사수	학 생 수		
			남	여	계		남	여	계		남	여	계
1	과 천	15	88	80	168	10	27	23	50	3	9	6	15
2	관 악	9	33	30	63	5	6	18	24	2	8	10	18
3	군 포	11	51	54	105	7	26	11	37	3	6	10	16
4	금 정	8	42	48	90	3	3	13	16	3	9	9	18
5	대 야 미	3	11	13	24	—	1	2	3	—	2	4	6
6	매 곡	14	31	44	75	—	—	—	—	—	—	—	—
7	명 학	3	9	14	23	2	3	7	10	2	5	—	5
8	별 말	6	49	66	115	—	5	8	13	—	1	1	2
9	범 계	9	70	93	163	3	12	22	34	2	14	21	35
10	별 양 동	11	75	99	174	5	19	20	39	1	4	5	9
11	부곡동성요셉	—	—	—	—	—	—	—	—	—	—	—	—
12	비 산 동	5	20	40	60	3	16	17	33	2	5	5	10
13	산 본	13	91	101	192	13	28	38	66	2	11	15	26
14	석 수 동	12	44	32	76	7	17	22	39	6	18	3	21
15	수 리 동	12	96	84	180	9	20	23	43	7	6	7	13
16	오 전 동	13	103	97	200	6	32	25	57	3	21	18	39
17	왕 곡	4	16	12	28	4	7	4	11	3	5	1	6
18	용 호	16	54	47	101	8	11	17	28	5	10	10	20
19	의 왕	8	42	32	74	6	37	37	74	6	38	40	78
20	인 덕 원	11	85	77	162	3	24	23	47	2	5	7	12
21	중 양	19	110	119	229	6	24	34	58	4	14	16	30
22	청계예수성심	8	42	40	82	1	14	12	26	1	3	3	6
23	평 춘	13	116	118	234	5	14	21	35	5	17	16	33
24	포 일	4	52	26	78	3	9	11	20	1	5	5	10
25	하 우 현	—	—	—	—	—	3	—	3	—	—	—	—
26	호 계 동	16	73	61	134	3	12	9	21	3	7	6	13
27	호 평	10	46	70	116	4	22	8	30	3	15	6	21
합 계		253	1,449	1,497	2,946	116	392	425	817	69	238	224	462

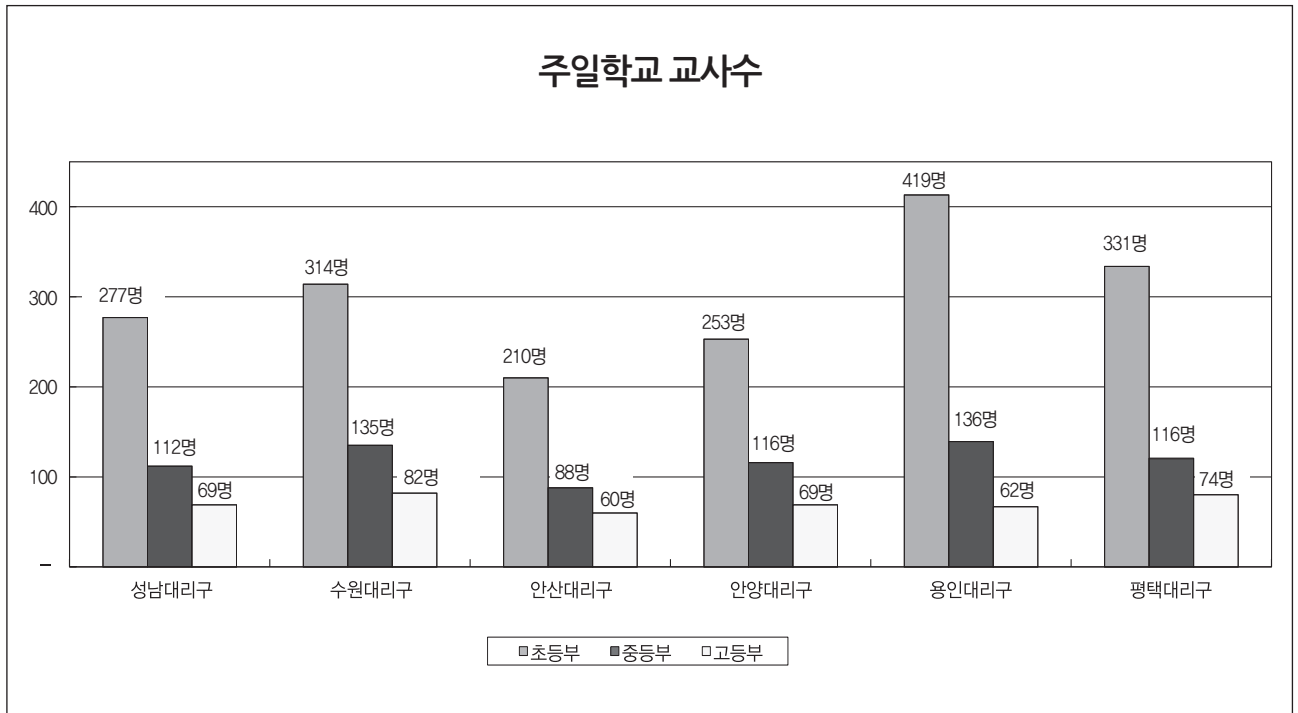
용인대리구

구분 본당명		초 등 부				중 등 부				고 등 부			
		교사수	학 생 수			교사수	학 생 수			교사수	학 생 수		
			남	여	계		남	여	계		남	여	계
1	가 남	1	9	6	15	1	10	5	15	—	15	9	24
2	구 성	12	50	80	130	8	16	12	28	8	4	6	10
3	기흥성바오로	8	25	37	62	—	4	7	11	—	4	5	9
4	동백성마리아	15	117	101	218	1	32	40	72	1	13	8	21
5	동백성요셉	13	69	75	144	4	23	19	42	1	4	4	8
6	동천성바오로	16	123	99	222	4	23	11	34	1	6	—	6
7	모 전 동	10	24	36	60	3	13	13	26	2	6	1	7
8	모 현	9	59	38	97	2	12	14	26	2	9	9	18
9	문 호 리	6	13	13	26	1	5	7	12	—	1	2	3
10	반 월 성	2	10	8	18	1	6	4	10	—	—	—	—
11	백 암	—	—	—	—	—	2	5	7	—	5	3	8
12	보라동성가정	16	134	132	266	9	20	10	30	2	1	2	3
13	보 정	16	129	160	289	7	30	22	52	1	—	1	1
14	북 여 주	5	27	23	50	2	10	13	23	1	6	8	14
15	삼 가 동	7	21	26	47	2	6	13	19	2	4	7	11
16	상하성모세	12	60	68	128	6	21	18	39	2	1	9	10
17	상 현 동	13	158	181	339	7	41	38	79	3	14	5	19
18	성복동성마리아요셉	12	134	131	265	5	14	30	44	—	3	4	7
19	송 전	2	5	18	23	—	4	3	7	1	3	5	8
20	수 지	17	147	143	290	6	35	23	58	4	3	8	11
21	신 갈	17	86	86	172	6	32	31	63	3	4	11	15
22	신 둔	4	1	2	3	2	7	3	10	—	—	—	—
23	신 봉 동	10	89	112	201	6	15	21	36	1	4	2	6
24	아 미 동	5	31	31	62	3	17	26	43	2	6	18	24
25	양 동	—	—	—	—	—	—	—	—	—	—	—	—
26	양 수 리	4	11	14	25	2	1	13	14	2	4	3	7
27	양 지	8	33	17	50	3	11	11	22	2	2	6	8
28	양 평	7	31	34	65	3	10	7	17	—	2	3	5
29	여 주	9	49	54	103	2	16	10	26	2	8	6	14
30	용 문	5	32	24	56	3	8	6	14	2	7	7	14
31	용 인	9	61	43	104	4	22	21	43	2	2	5	7
32	원 삼	5	15	21	36	2	2	2	4	1	1	3	4
33	이 천	11	65	70	135	5	25	32	57	6	22	15	37
34	이 현	8	73	56	129	10	25	34	59	1	1	7	8
35	장 호 원	6	26	19	45	1	16	9	25	1	5	3	8
36	점 동	—	—	—	—	—	—	—	—	—	—	—	—
37	죽 전	11	72	71	143	7	30	40	70	2	15	13	28
38	죽전동하늘빛문	15	153	138	291	5	59	52	111	2	49	61	110
39	천리요셉	3	19	14	33	1	3	6	9	1	1	2	3
40	청덕성모승천	90	32	46	78	2	10	14	24	1	5	4	9
합 계		419	2,193	2,227	4,420	136	636	645	1,281	62	240	265	505

평택대리구

구분 본당명	초 등 부				중 등 부				고 등 부			
	교사수	학 생 수			교사수	학 생 수			교사수	학 생 수		
		남	여	계		남	여	계		남	여	계
1 갈 곳 동	14	59	79	138	2	11	14	25	2	5	5	10
2 공 도	6	68	50	118	2	17	25	42	1	11	13	24
3 궁 리	5	12	10	22	3	4	2	6	2	5	2	7
4 기 산	8	34	42	76	3	11	12	23	—	5	2	7
5 기안성바오로	7	38	49	87	2	15	11	26	—	2	—	2
6 남 양	10	39	41	80	1	11	8	19	2	8	12	20
7 대 천 동	15	37	32	69	4	14	21	35	3	6	12	18
8 던 지 실	1	6	8	14	1	1	6	7	1	2	3	5
9 동탄능동	12	58	57	115	6	34	20	54	3	13	7	20
10 동탄부활	13	105	99	204	3	27	17	44	1	5	1	6
11 동탄숲속	10	166	107	273	8	25	30	55	4	8	3	11
12 마 도	1	3	3	6	1	3	6	9	—	1	1	2
13 모 산 골	7	18	27	45	3	9	12	21	3	3	5	8
14 미 리 내	8	8	4	12	—	—	—	—	—	—	—	—
15 미양성요한대리야비안네	—	3	12	15	6	16	8	24	—	—	—	—
16 발 안	6	33	41	74	3	7	16	23	2	5	9	14
17 병 점	7	39	53	92	7	10	7	17	1	—	—	—
18 봉담성체성령	8	40	32	72	5	8	15	23	2	6	10	16
19 비 봉	—	—	—	—	—	—	—	—	—	—	—	—
20 비 전 동	13	92	97	189	3	32	35	67	3	25	13	38
21 사 강	4	11	14	25	2	4	3	7	—	5	11	16
22 서 신	2	5	8	13	1	5	4	9	—	—	—	—
23 서 정 동	6	47	62	109	6	19	12	31	1	10	5	15
24 세 교 동	7	20	12	32	3	17	12	29	3	7	7	14
25 세 마	10	43	42	85	3	6	4	10	2	3	2	5
26 송 서	3	13	10	23	1	2	7	9	1	3	4	7
27 송 탄	4	23	25	48	2	7	10	17	2	11	3	14
28 송 현	10	58	59	117	3	21	20	41	2	11	1	12
29 안 녕	12	19	24	43	—	—	—	—	—	—	—	—
30 안 성	9	17	23	40	—	17	8	25	—	2	5	7
31 안 중	7	45	35	80	7	15	10	25	7	11	7	18
32 양 성	—	—	—	—	—	—	—	—	—	—	—	—
33 오 산	17	62	72	134	4	14	16	30	3	14	16	30
34 왕 립	9	15	15	30	1	5	11	16	1	5	7	12
35 은 계 동	19	32	28	60	3	12	10	22	10	5	3	8
36 정 남	5	13	16	29	3	6	—	6	2	—	2	2
37 조 암	10	23	31	54	2	11	8	19	1	7	6	13
38 죽 백 동	—	—	—	—	—	—	—	—	—	—	—	—
39 죽 산	5	12	14	26	1	4	9	13	—	5	1	6
40 진 사 리	9	33	40	73	2	12	15	27	2	5	4	9
41 청 북	4	20	21	41	1	3	1	4	1	2	—	2
42 팽 성	3	16	24	40	1	6	7	13	1	3	5	8
43 평 택	12	45	39	84	3	11	14	25	3	8	1	9
44 포 승	3	20	16	36	1	1	3	4	—	2	—	2
45 향 남	10	59	39	98	3	10	14	24	2	10	2	12
합 계	331	1,509	1,512	3,021	116	463	463	926	74	239	190	429

구분 대리구명	초 등 부				중 등 부				고 등 부			
	교사수	학 생 수			교사수	학 생 수			교사수	학 생 수		
		남	여	계		남	여	계		남	여	계
성남대리구	277	1,823	2,011	3,834	112	624	662	1,286	69	479	488	967
수원대리구	314	1,705	1,775	3,480	135	447	478	925	82	244	219	463
안산대리구	210	965	1,103	2,068	88	346	380	726	60	232	233	465
안양대리구	253	1,449	1,497	2,946	116	392	425	817	69	238	224	462
용인대리구	419	2,193	2,227	4,420	136	636	645	1,281	62	240	265	505
평택대리구	331	1,509	1,512	3,021	116	463	463	926	74	239	190	429
총 계	1,804	9,644	10,125	19,769	703	2,908	3,053	5,961	416	1,672	1,619	3,291



◆ VI. 신자 단체 · 주일학교 : 4. 주일학교 대상자 연령별 구분

성남대리구

본당명	구분	7~9세			10~12세			13~15세			16~18세		
		남	여	계	남	여	계	남	여	계	남	여	계
1	곤 지 암	19	17	36	24	19	43	23	16	39	19	27	46
2	광 남 동	18	29	47	32	24	56	31	40	71	23	29	52
3	광 주	50	37	87	45	62	107	66	65	131	65	61	126
4	구 산	220	14	234	18	8	26	9	13	22	11	18	29
5	능 평	43	34	77	34	29	63	44	38	82	41	50	91
6	단 대 동	26	35	61	40	29	69	46	54	100	51	70	121
7	도 척	14	7	21	12	13	25	7	15	22	16	9	25
8	도촌동성베드로	17	17	34	9	18	27	7	10	17	13	10	23
9	분당성루카	64	69	133	75	67	142	119	98	217	138	111	249
10	분당성마르코	67	88	155	100	83	183	107	97	204	132	132	264
11	분당성마리아	55	65	120	77	61	138	78	87	165	100	112	212
12	분당성마태오	142	118	260	174	179	353	219	191	410	281	234	515
13	분당성바오로	70	89	159	99	105	204	114	137	251	152	141	293
14	분당성요한	196	174	370	258	290	548	325	308	633	343	330	673
15	상 대 원	16	19	35	14	21	35	13	27	40	24	27	51
16	서 부	2	3	5	2	3	5	8	3	11	9	7	16
17	성 남 동	28	35	63	35	32	67	39	41	80	59	45	104
18	수 진 동	15	10	25	23	15	38	16	20	36	26	26	52
19	신 장	48	45	93	49	55	104	57	75	132	73	47	120
20	신 흥 동	25	41	66	36	41	77	40	41	81	67	63	130
21	오 포	17	32	49	36	26	62	31	40	71	43	28	71
22	은행동성가정	27	30	57	32	33	65	35	42	77	36	47	83
23	초 월	18	17	35	38	32	70	24	28	52	30	24	54
24	태 평 동	18	10	28	13	17	30	16	18	34	22	22	44
25	퇴 촌	21	21	42	20	41	61	24	35	59	17	24	41
26	관교성김대건안드레아	64	58	122	78	64	142	77	61	138	71	56	127
27	관교성프란치스코	74	89	163	79	83	162	101	96	197	77	96	173
28	풍 산	23	25	48	35	19	54	18	29	47	19	29	48
29	하남성정하상바오로	54	51	105	44	61	105	57	61	118	60	70	130
합 계		1,451	1,279	2,730	1,531	1,530	3,061	1,751	1,786	3,537	2,018	1,945	3,963

수원대리구

구분 본당명	7~9세			10~12세			13~15세			16~18세		
	남	여	계	남	여	계	남	여	계	남	여	계
1 고 등 동	16	13	29	17	18	35	18	19	37	20	19	39
2 고 색 동	21	13	34	27	23	50	27	17	44	29	26	55
3 광교1동	54	73	127	75	83	158	96	76	172	60	63	123
4 광교2동	31	40	71	27	39	66	28	36	64	36	45	81
5 권선2동	21	25	46	20	26	46	20	22	42	29	24	53
6 권 선 동	92	92	184	117	99	216	147	158	305	201	198	399
7 당수성령	16	17	33	14	22	36	17	23	40	25	20	45
8 동 수 원	32	21	53	24	22	46	25	40	65	29	32	61
9 망포동예수샘	53	53	106	67	63	130	78	84	162	95	96	191
10 매 교 동	12	21	33	13	16	29	21	31	52	32	34	66
11 매 탄 동	30	37	67	35	39	74	44	38	82	47	35	82
12 버 드 내	7	11	18	6	14	20	17	15	32	14	24	38
13 북 수 동	16	7	23	14	10	24	16	21	37	15	22	37
14 상 촌	53	62	115	67	65	132	56	79	135	91	68	159
15 서 둔 동	26	23	49	34	34	68	37	31	68	60	44	104
16 서 천 동	20	22	42	23	17	40	13	13	26	12	15	27
17 서 호	3	2	5	7	5	12	6	7	13	8	8	16
18 세 류 동	25	11	36	16	20	36	19	26	45	28	19	47
19 영통성령	55	68	123	80	63	143	87	84	171	72	105	177
20 영통성요셉	53	45	98	67	47	114	94	66	160	67	83	150
21 영통영덕	65	77	142	93	76	169	116	98	214	105	91	196
22 오목천동	31	22	53	30	28	58	28	32	60	38	41	79
23 원 천 동	45	53	98	62	50	112	72	72	144	76	89	165
24 율 전 동	73	72	145	81	91	172	118	125	243	135	134	269
25 인 계 동	35	41	76	45	52	97	67	60	127	58	56	114
26 일 월	70	64	134	69	80	149	89	89	178	106	107	213
27 입 북 동	9	6	15	5	2	7	8	6	14	7	10	17
28 정자꽃미	91	88	179	120	100	220	100	118	218	109	127	236
29 정자동주교좌	83	78	161	68	64	132	67	64	131	79	69	148
30 조원동주교좌	30	46	76	39	44	83	48	55	103	77	64	141
31 조원솔대	55	41	96	71	49	120	51	66	117	86	76	162
32 지 동	32	19	51	49	40	89	60	60	120	72	59	131
33 칠 보	24	28	52	34	28	62	35	34	69	33	45	78
34 호매실동	6	9	15	7	7	14	3	2	5	3	6	9
35 화 서 동	17	18	35	18	22	40	53	53	106	56	65	121
36 흥 덕	56	48	104	48	52	100	55	50	105	68	58	126
합 계	1,358	1,366	2,724	1,589	1,510	3,099	1,836	1,870	3,706	2,078	2,077	4,155

안산대리구

구분 본당명		7~9세			10~12세			13~15세			16~18세		
		남	여	계	남	여	계	남	여	계	남	여	계
1	감 골	22	26	48	30	33	63	36	39	75	53	51	104
2	고 잔	14	22	36	19	23	42	26	30	56	24	40	64
3	광 명	22	35	57	42	25	67	50	36	86	70	69	139
4	광 문	16	20	36	14	6	20	21	23	44	24	22	46
5	광 북	23	15	38	29	31	60	47	43	90	51	58	109
6	군 자	27	25	52	18	19	37	27	25	52	44	34	78
7	능곡동성가정	13	15	28	31	24	55	18	20	38	18	23	41
8	대 학 동	22	26	48	29	28	57	35	30	65	38	33	71
9	목 감	11	13	24	9	18	27	22	12	34	21	15	36
10	반월성마리아	12	9	21	14	15	29	17	13	30	27	21	48
11	본오동성요한세례자	14	29	43	36	40	76	52	60	112	75	78	153
12	상 록 수	30	31	61	28	42	70	43	31	74	53	59	112
13	선부동성가정	23	14	37	27	25	52	41	42	83	38	31	69
14	성 포 동	23	33	56	26	30	56	52	41	93	60	63	123
15	소 하 동	50	76	126	44	57	101	48	58	106	68	52	120
16	시화성마오로	71	49	120	81	66	147	109	117	226	140	152	292
17	시화성베드로	18	11	29	23	11	34	17	23	40	21	17	38
18	안산성마르코	19	10	29	20	28	48	32	26	58	18	30	48
19	안산성마리아	22	21	43	32	25	57	36	40	76	56	50	106
20	안산성안나	19	22	41	21	33	54	32	31	63	32	35	67
21	안산성요셉	10	13	23	9	8	17	13	15	28	17	23	40
22	연 성	28	25	53	37	29	66	50	46	96	58	67	125
23	외동일치의모후	28	20	48	32	31	63	60	53	113	72	58	130
24	원 곡	25	26	51	27	23	50	45	35	80	45	53	98
25	월 피 동	31	27	58	39	32	71	50	63	113	77	76	153
26	장 곡	14	16	30	29	33	62	47	35	82	53	40	93
27	철 산	101	97	198	112	109	221	107	118	225	121	140	261
28	초 지 동	15	24	39	34	28	62	38	39	77	58	46	104
29	하 안	41	54	95	60	66	126	67	79	146	70	76	146
합 계		764	804	1,568	952	938	1,890	1,238	1,223	2,461	1,502	1,512	3,014

안양대 리 구

구분 본당명		7~9세			10~12세			13~15세			16~18세		
		남	여	계	남	여	계	남	여	계	남	여	계
1	과 천	52	38	90	57	48	105	89	73	162	111	94	205
2	관 악	25	25	50	29	14	43	23	30	53	39	32	71
3	군 포	38	42	80	52	64	116	73	60	133	92	69	161
4	금 정	26	20	46	37	32	69	43	48	91	41	39	80
5	대 야 미	12	19	31	11	22	33	12	16	28	16	23	39
6	매 곡	21	43	64	35	46	81	63	55	118	78	92	170
7	명 학	5	10	15	16	13	29	15	18	33	29	17	46
8	별 말	73	82	155	84	89	173	96	116	212	152	143	295
9	범 계	58	61	119	68	63	131	78	85	163	122	106	228
10	별 양 동	60	68	128	76	64	140	93	98	191	137	115	252
11	부곡동성요셉	19	14	33	9	18	27	5	13	18	6	11	17
12	비 산 동	34	56	90	38	31	69	60	53	113	79	70	149
13	산 본	83	63	146	93	82	175	104	102	206	150	141	291
14	석 수 동	26	20	46	39	33	72	47	58	105	71	62	133
15	수 리 동	64	68	132	93	71	164	79	87	166	100	83	183
16	오 전 동	66	55	121	54	50	104	79	80	159	103	96	199
17	왕 곡	16	5	21	21	12	33	21	19	40	18	20	38
18	용 호	46	42	88	63	57	120	78	89	167	104	105	209
19	의 왕	26	24	50	25	35	60	37	37	74	36	50	86
20	인 덕 원	58	51	109	43	64	107	76	76	152	80	79	159
21	중 앙	80	64	144	69	89	158	90	118	208	141	138	279
22	청계예수성심	27	18	45	25	31	56	32	28	60	21	29	50
23	평 촌	105	97	202	122	101	223	166	163	329	232	209	441
24	포 일	31	43	74	42	29	71	33	31	64	42	46	88
25	하 우 현	2	-	2	2	-	2	2	3	5	5	3	8
26	호 계 동	33	40	73	59	47	106	77	66	143	108	96	204
27	호 평	71	56	127	48	52	100	55	50	105	68	58	126
합 계		1,157	1,124	2,281	1,310	1,257	2,567	1,626	1,672	3,298	2,181	2,026	4,207

용인대리구

본당명	구분	7~9세			10~12세			13~15세			16~18세		
		남	여	계	남	여	계	남	여	계	남	여	계
1	가 남	3	5	8	9	9	18	10	14	24	15	9	24
2	구 성	77	82	159	94	88	182	111	119	230	106	139	245
3	기흥성바오로	19	25	44	17	19	36	16	15	31	10	10	20
4	동백성마리아	65	50	115	77	68	145	77	87	164	69	94	163
5	동백성요셉	63	69	132	69	73	142	70	91	161	68	81	149
6	동천성바오로	69	72	141	109	85	194	80	113	193	90	88	178
7	모 전 동	19	23	42	21	26	47	28	36	64	36	21	57
8	모 현	39	28	67	48	40	88	39	49	88	40	44	84
9	문 호 리	11	11	22	11	6	17	11	13	24	15	16	31
10	반 월 성	6	4	10	5	5	10	9	3	12	5	5	10
11	백 암	1	3	4	7	2	9	4	10	14	10	9	19
12	보라동성가정	88	66	154	89	95	184	97	97	194	93	72	165
13	보 정	90	124	214	117	104	221	114	93	207	94	69	163
14	북 여 주	12	13	25	17	16	33	13	19	32	30	30	60
15	삼 가 동	19	13	32	14	20	34	20	30	50	22	24	46
16	상하성모세	44	35	79	46	43	89	54	61	115	42	70	112
17	상 현 동	137	130	267	144	146	290	163	164	327	181	193	374
18	성복동성마리아요셉	82	84	166	97	75	172	72	97	169	73	90	163
19	송 전	9	15	24	13	9	22	11	14	25	15	26	41
20	수 지	100	104	204	120	117	237	129	150	279	164	182	346
21	신 갈	78	59	137	68	90	158	95	94	189	101	117	218
22	신 둔	7	4	11	10	7	17	12	7	19	22	11	33
23	신 봉 동	84	77	161	68	88	156	80	102	182	79	86	165
24	아 미 동	20	16	36	35	28	63	38	48	86	34	46	80
25	양 동	4	4	8	3	4	7	1	1	2	4	3	7
26	양 수 리	10	10	20	14	17	31	8	12	20	10	11	21
27	양 지	19	19	38	29	17	46	26	36	62	45	39	84
28	양 평	34	34	68	31	26	57	47	31	78	49	50	99
29	여 주	31	31	62	39	53	92	56	43	99	58	68	126
30	용 문	23	21	44	27	16	43	20	17	37	22	18	40
31	용 인	59	48	107	52	49	101	76	54	130	74	77	151
32	원 삼	9	6	15	10	11	21	7	8	15	5	9	14
33	이 천	39	40	79	43	35	78	43	45	88	65	61	126
34	이 현	60	41	101	52	59	111	77	70	147	55	65	120
35	장 호 원	30	18	48	25	15	40	32	25	57	31	37	68
36	점 동	8	9	17	24	9	33	19	14	33	28	31	59
37	죽 전	52	57	109	77	63	140	104	85	189	99	81	180
38	죽전(동해늘의문)	73	68	141	79	71	150	62	53	115	48	61	109
39	천리요셉	16	9	25	24	13	37	16	13	29	13	17	30
40	청덕성모승천	26	38	64	20	28	48	22	22	44	14	19	33
합 계		1,635	1,565	3,200	1,854	1,745	3,599	1,969	2,055	4,024	2,034	2,179	4,213

평택대리구

구분 본당명	7~9세			10~12세			13~15세			16~18세		
	남	여	계	남	여	계	남	여	계	남	여	계
1 갈 곳 동	52	53	105	65	62	127	60	54	114	72	63	135
2 공 도	50	49	99	40	35	75	34	45	79	29	48	77
3 궁 리	16	10	26	6	5	11	8	7	15	8	7	15
4 기 산	38	42	80	42	44	86	42	47	89	23	34	57
5 기안성바오로	42	47	89	33	44	77	42	61	103	45	48	93
6 남 양	38	29	67	24	34	58	34	33	67	44	45	89
7 대 천 동	35	34	69	42	42	84	67	64	131	96	84	180
8 던 지 실	7	13	20	10	10	20	12	7	19	10	6	16
9 동탄능동	84	88	172	80	79	159	77	69	146	74	64	138
10 동탄부활	98	83	181	105	83	188	108	85	193	80	78	158
11 동탄숲속	129	109	238	139	114	253	123	107	230	126	100	226
12 마 도	2	1	3	8	9	17	6	9	15	7	5	12
13 모 산 골	13	15	28	12	21	33	20	31	51	28	19	47
14 미 리 내	10	5	15	5	5	10	2	2	4	9	5	14
15 미양성요한리야비안녀	11	9	20	9	15	24	19	18	37	26	25	51
16 발 안	24	29	53	31	34	65	30	34	64	55	41	96
17 병 점	49	49	98	58	62	120	80	66	146	69	84	153
18 봉담성제성혈	33	42	75	31	35	66	44	34	78	53	42	95
19 비 봉	2	2	4	4	5	9	5	5	10	4	8	12
20 비 전 동	61	48	109	81	90	171	90	97	187	136	101	237
21 사 강	5	4	9	8	8	16	10	12	22	10	22	32
22 서 신	6	7	13	6	8	14	6	7	13	13	10	23
23 서 정 동	52	44	96	47	60	107	73	64	137	76	72	148
24 세 교 동	18	12	30	17	22	39	36	21	57	39	36	75
25 세 마	45	33	78	33	31	64	26	24	50	22	31	53
26 송 서	4	4	8	14	12	26	3	10	13	8	5	13
27 송 탄	25	30	55	23	21	44	26	31	57	41	28	69
28 송 현	38	49	87	46	35	81	53	58	111	57	59	116
29 안 녕	15	13	28	24	29	53	28	21	49	33	37	70
30 안 성	12	20	32	21	22	43	44	32	76	45	53	98
31 안 중	33	54	87	65	39	104	79	70	149	64	48	112
32 양 성	2	9	11	4	4	8	8	5	13	6	9	15
33 오 산	42	38	80	58	39	97	52	62	114	74	64	138
34 왕 립	3	6	9	30	28	58	18	19	37	31	22	53
35 은 계 동	35	46	81	31	31	62	50	47	97	54	40	94
36 정 남	11	13	24	7	14	21	12	11	23	9	14	23
37 조 암	26	20	46	16	26	42	28	20	48	35	24	59
38 죽 백 동	4	1	-	4	4	8	8	1	9	3	5	8
39 죽 산	11	10	21	10	10	20	16	19	35	24	27	51
40 진 사 리	24	28	52	30	38	68	35	48	83	43	45	88
41 청 북	21	14	35	14	17	31	13	11	24	17	8	25
42 팽 성	17	23	40	22	22	44	13	19	32	38	27	65
43 평 택	35	23	58	52	47	99	56	38	94	66	62	128
44 포 승	10	17	27	12	8	20	5	11	16	9	8	17
45 향 남	33	26	59	42	38	80	33	28	61	42	29	71
합 계	1,321	1,301	2,617	1,461	1,441	2,902	1,634	1,564	3,198	1,853	1,692	3,545

구분 대리구명	7~9세			10~12세			13~15세			16~18세		
	남	여	계	남	여	계	남	여	계	남	여	계
성남대리구	1,451	1,279	2,730	1,531	1,530	3,061	1,751	1,786	3,537	2,018	1,945	3,963
수원대리구	1,358	1,366	2,724	1,589	1,510	3,099	1,836	1,870	3,706	2,078	2,077	4,155
안산대리구	764	804	1,568	952	938	1,890	1,238	1,223	2,461	1,502	1,512	3,014
안양대리구	1,157	1,124	2,281	1,310	1,257	2,567	1,626	1,672	3,298	2,181	2,026	4,207
용인대리구	1,635	1,565	3,200	1,854	1,745	3,599	1,969	2,055	4,024	2,034	2,179	4,213
평택대리구	1,321	1,301	2,617	1,461	1,441	2,902	1,634	1,564	3,198	1,853	1,692	3,545
총 계	7,686	7,439	15,120	8,697	8,421	17,118	10,054	10,170	20,224	11,666	11,431	23,097

◆ **Ⅶ. 교육기관 : 1. 유치원 · 초등학교 · 중학교 · 고등학교(1) – 학생현황**

유치원명		구분	유 치 원				
			신 자		미신자		계
			남	여	남	여	
1	노틀담(노틀담수녀회)		42	30	55	44	171
2	대건(송탄)		21	26	33	22	102
3	테레사(감골)		26	27	15	19	87
4	테레사(아씨시의프란치스코전교수녀회)		45	52	33	24	154
5	돈보스코(범계)		20	29	15	11	75
6	복자(서둔동)		33	35	25	19	112
7	분당성모(분당성마리아)		51	58	9	12	130
8	분도(투스쟁포교베네딕도수녀회서울수녀원)		6	2	30	32	70
9	섭리(천주섭리수녀회)		18	25	36	28	107
10	성마르코(분당성마르코)		43	34	18	27	122
11	성모(광주)		22	24	29	29	104
12	성모(미양성요한마리아비안네)		20	16	19	13	68
13	성모(비산동)		35	34	30	31	130
14	성모(신흥동)		10	12	24	21	67
15	성모(영통성령)		43	49	6	3	101
16	성모(와동일치의모후)		29	33	49	47	158
17	성모(의왕)		25	21	22	22	90
18	성모(이천)		35	26	42	39	142
19	성모(포일)		36	34	33	33	136
20	성바울로(팽성)		15	17	22	20	74
21	성체(성남)-인보성체수도회		14	31	47	42	134
22	성체(용인)-인보성체수도회		36	37	70	73	216
23	소화(고등동)		47	45	17	12	121
24	소화(신장)		47	48	15	21	131
25	소화(여주)		28	35	50	58	171
26	소화(평택)		30	33	25	19	107
27	소화테레사(서정동)		25	28	33	35	121
28	안법(안성)		32	28	37	31	128
29	안양(중앙)		39	44	29	30	142
30	요셉(안중)		16	21	13	12	62
합 계			889	934	881	829	3,533

학교명		구분	초 등 학 교				
			신 자		미신자		계
			남	여	남	여	
1	소화초등학교		165	163	80	88	496
합 계			165	163	80	88	496

구분 학교명		중 학 교					구분 학교명		고 등 학 교				
		신자		미신자		계			신자		미신자		계
남	여	남	여	계	남	여	남	여	계				
1	효명중학교	58	43	374	350	825	1	안법고등학교	118	110	328	317	873
							2	효명고등학교	48	43	559	431	1,081
합 계		58	43	374	350	825	합 계		166	153	887	748	1,954

◆ VII. 교육기관 : 2 유치원 · 초등학교 · 중학교 · 고등학교(2) - 교사현황

구분 유치원명		유 치 원									
		성직자 · 수도자			신 자			미 신 자			계
		신부	수사	수도자	남	여	계	남	여	계	
1	노틀담(노틀담수녀회)	-	-	3	-	4	4	-	6	6	13
2	대건(송탄)	-	-	1	-	5	5	-	2	2	8
3	데레사(감골)	-	-	-	-	7	7	-	-	-	7
4	데레사(아씨시의프란치스코전교수녀회)	-	-	4	1	11	12	-	1	1	17
5	돈보스코(범계)	-	-	-	-	7	7	-	1	1	8
6	복자(서둔동)	-	-	2	-	7	7	-	-	-	9
7	분당성모(분당성마리아)	-	-	1	3	15	18	-	4	4	23
8	분도(투스핑포교베네딕도수녀회서울수녀원)	-	-	1	-	3	3	-	3	3	7
9	섭리(천주섭리수녀회)	-	-	3	-	5	5	-	4	4	12
10	성마르코(분당성마르코)	-	-	2	-	5	5	-	2	2	9
11	성모(광주)	1	-	-	1	7	8	-	3	3	12
12	성모(미양성요한마리아비안네)	-	-	1	1	4	5	-	3	3	9
13	성모(비산동)	-	-	1	-	10	10	-	2	2	13
14	성모(신흥동)	-	-	1	-	5	5	1	2	3	9
15	성모(영통성령)	-	-	-	-	7	7	-	-	-	7
16	성모(와동일치의모후)	-	-	1	1	12	13	1	3	4	18
17	성모(의왕)	-	-	1	-	3	3	-	-	-	4
18	성모(이천)	-	-	1	-	10	10	-	2	2	13
19	성모(포일)	-	-	1	1	11	12	-	1	1	14
20	성바울로(팽성)	-	-	1	-	5	5	-	-	-	6
21	성체(성남)-인보성체수도회	-	-	2	1	10	11	-	3	3	16
22	성체(용인)-인보성체수도회	-	-	3	-	7	7	-	5	5	15
23	소화(고등동)	-	-	1	-	8	8	-	-	-	9
24	소화(신장)	-	-	1	-	5	5	-	3	3	9
25	소화(여주)	-	-	1	-	10	10	-	-	-	11
26	소화(평택)	-	-	-	-	4	4	-	3	3	7
27	소화데레사(서정동)	-	-	1	1	10	11	-	-	-	12
28	안법(안성)	1	-	-	-	6	6	-	2	2	9
29	안양(중앙)	-	-	1	2	14	16	-	-	-	17
30	요셉(안중)	-	-	1	-	5	5	-	2	2	8
합 계		2	-	36	12	222	234	2	57	59	331

구분 학교명		초 등 학 교									
		성직자·수도자			신 자			미 신 자			계
		신부	수사	수도자	남	여	계	남	여	계	
1	소화초등학교	1	－	3	7	16	23	2	5	7	34
합 계		1	－	3	7	16	23	2	5	7	34

구분 학교명		중 학 교									계
		성직자·수도자			신 자			미 신 자			
		신부	수사	수도자	남	여	계	남	여	계	
1	효명중학교	—	—	1	29	19	48	6	3	9	58
합 계		—	—	1	29	19	48	6	3	9	58

구분 학교명		고 등 학 교									계
		성직자·수도자			신 자			미 신 자			
		신부	수사	수도자	남	여	계	남	여	계	
1	안법고등학교	2	—	1	36	11	47	6	2	8	58
2	효명고등학교	2	—	1	33	29	62	5	—	5	70
합 계		4	—	2	69	40	109	11	2	13	128

◆ VII. 교육기관 : 3. 대학교 - 교수현황

구분 학교명		대 학 교									
		성직자·수도자			신 자			미 신 자			계
		신부	수사	수도자	남	여	계	남	여	계	
1	수원가톨릭대학교	34	1	2	2	2	4	－	－	－	41
합 계		34	1	2	2	2	4	－	－	－	41

◆ VII. 교육기관 : 4. 특수학교

학교명		구분	재 활 학 교(지체장애인)												
			수도자	교 사 수						학 생 수					
				신 자			미신자			신 자			미신자		
				남	여	계	남	여	계	남	여	계	남	여	계
1	명혜학교	5	20	20	40	6	7	13	10	16	26	38	18	56	
합 계		5	20	20	40	6	7	13	10	16	26	38	18	56	

◆ VIII 사업 : 1. 의료사업

병원명	구분	구분	운영기관	성직자	수도자	의사	간호사	직원수	침대수	치료환자	의료 연구소
1 성루카요양병원	병·의원	천주교수원교구	1	—	1	7	9	40	102	—	—
2 성루카의원	병·의원	천주교수원교구	—	—	1	—	4	—	17,510	—	—
3 대건효도병원	병·의원	(북)오로지종합복지원	1	—	3	17	35	99	6,201	—	—
4 성 빈센트 병원	종합병원	수원성빈센트드물자비익수녀회	2	40	353	723	1,656	816	1,003,038	1	1
5 성안드레아신경정신병원	병·의원	한국순교복자성직수도회	3	3	14	52	76	299	21,739	1	1
합 계				7	43	372	799	1,780	1,254	1,048,590	2

◆ VIII 사업 : 2. 문화사업

구분	교육관·문화관	기념관·박물관	성지·사적지	피정·기도의 집	연구소
숫자	3	4	14	30	6

◆ VIII 사업 : 3. 출판사업

구분	출판사	인쇄소	신 문		교구주보 발행부수	잡 지			각종 회보
			일간지	주간지		월간	격월간	계간	
숫자	1	—	—	—	140,300	—	—	—	—

◆ VIII 사업 : 4. 사회사업(1) – 민화위, 상담소, 이주사무

상담소명	구분	상담원(직원수)								상담의뢰자		
		남				여				남	여	계
		성직자	수사	신자	미신자	수도자	신자	미신자	계			
1 가족상담센터사랑의등지		—	—	—	—	2	13	3	18	858	1,401	2,259
2 갈릴레아		2	—	—	—	1	—	—	3	88	91	179
3 경기새터민지원센터		3	—	—	—	—	2	—	5	6	16	22
4 광주엠마우스		1	1	—	—	—	4	—	6	100	50	150
5 까리파스이주민화성센터		—	—	—	—	2	—	—	2	45	8	53
6 면형다문화센터		—	—	—	—	1	—	—	1	110	60	170
7 몬띠가족상담소		1	—	—	—	—	2	—	3	72	85	157
8 발안엠마우스		1	—	95	8	3	54	3	164	104	60	164
9 수원엠마우스(수원시다문화가족지원센터)		—	—	—	—	1	2	—	3	119	116	235
10 시흥엠마우스(시흥시외국인복지센터)		1	1	—	—	—	2	4	8	1,473	1,473	2,946
11 안산엠마우스		1	—	—	—	1	—	—	2	3	10	13
12 안양엠마우스		1	—	—	—	2	3	—	6	500	450	950
13 평택엠마우스		1	—	1	—	—	1	3	6	712	38	750
14 화성시외국인복지센터		—	—	1	1	1	3	2	8	—	—	—
합 계		12	2	97	9	14	86	15	235	4,190	3,858	8,048

◆ Ⅷ. 사업 : 5. 사회사업(2) - 노인교실, 급식소

성남대리구

본당명 \ 구분		노인교실(노인대학)				급 식 소			
		단체명	남	여	계	단체명	남	여	계
1	능 평	대건대학	22	60	82	-	-	-	-
2	분 당 성 마 르 코	마르코교양대학	2	86	88	-	-	-	-
3	분 당 성 마 태 오	마태오대학	2	86	88	-	-	-	-
4	분 당 성 바 오 로	바오로대학	32	98	130	-	-	-	-
5	분 당 성 요 한	요한대학	40	280	320	-	-	-	-
6	분 당 성 루 카	루카대학	4	66	70	-	-	-	-
7	수 진 동	성요셉노인대학	-	65	65	-	-	-	-
8	신 장	시몬문화대학	10	102	112	-	-	-	-
9	태 평 동	프란치스코대학	19	65	84	-	-	-	-
10	풍 산	노인대학	3	25	28	-	-	-	-
11	하남성정하상바오로	하상노인대학	5	85	90	-	-	-	-
합 계		11	139	1,018	1,157	-	-	-	-

수원대리구

본당명 \ 구분		노인교실(노인대학)				급 식 소			
		단체명	남	여	계	단체명	남	여	계
1	고 등 동	성 요셉 대학	6	56	62	-	-	-	-
2	영 통 성 령	청춘 노인 대학	4	56	60	-	-	-	-
3	원 천 동	노인대학	17	64	81	-	-	-	-
4	울 전 동	성모대학	1	24	25	-	-	-	-
5	인 계 동	세라핌대학	7	45	52	-	-	-	-
6	조 원 동 주 교 좌	평화노인대학	7	45	52	-	-	-	-
7	조 원 솔 대	라파엘노인대학	35	61	96	-	-	-	-
8	화 서 동	서호노인대학	15	65	80	-	-	-	-
합 계		8	92	416	508	-	-	-	-

안산대리구

본당명			노인교실(노인대학)				급 식 소			
			단체명	남	여	계	단체명	남	여	계
1	감	골	소화노인대학	5	55	60	엠마우스 경로식당	30	70	100
2	광	명	반석노인대학	10	76	86	-	-	-	-
3	광	문	반석노인대학(광명성당 참여)	-	4	4	-	-	-	-
4	군	자	노인대학	2	33	35	-	-	-	-
5	선	부 동 성 가 정	평생대학	1	8	9	-	-	-	-
6	소	하 동	성심대학	10	75	85	-	-	-	-
7	와	동 일 치 의 모 후	와동노인대학	1	66	67	-	-	-	-
8	원	곡	요셉노인대학	13	69	82	-	-	-	-
9	월	피 동	월피노인대학	6	67	73	-	-	-	-
10	철	산	성모노인대학	5	69	74	-	-	-	-
합 계			10	53	522	575	1	30	70	100

안양대리구

본당명			노인교실(노인대학)				급 식 소			
			단체명	남	여	계	단체명	남	여	계
1	군	포	한국순교성인대학	24	36	60	-	-	-	-
2	금	정	소화노인대학	19	60	79	-	-	-	-
3	매	곡	실버사도대학	10	68	78	-	-	-	-
4	범	계	대건대학	-	65	65	-	-	-	-
5	별	양 동	실버아카데미	15	65	80	-	-	-	-
6	산	본	성삼노인대학	11	79	90	-	-	-	-
7	오	전 동	성심노인대학	45	65	110	-	-	-	-
8	용	호	미카엘 노인대학	4	56	60	-	-	-	-
9	의	왕	아론대학	10	55	65	-	-	-	-
10	인	덕 원	성심노인대학	18	75	93	-	-	-	-
11	중	양	성체노인대학	81	189	270	-	-	-	-
12	포	일	대건대학	14	43	57	-	-	-	-
합 계			12	251	856	1,107	-	-	-	-

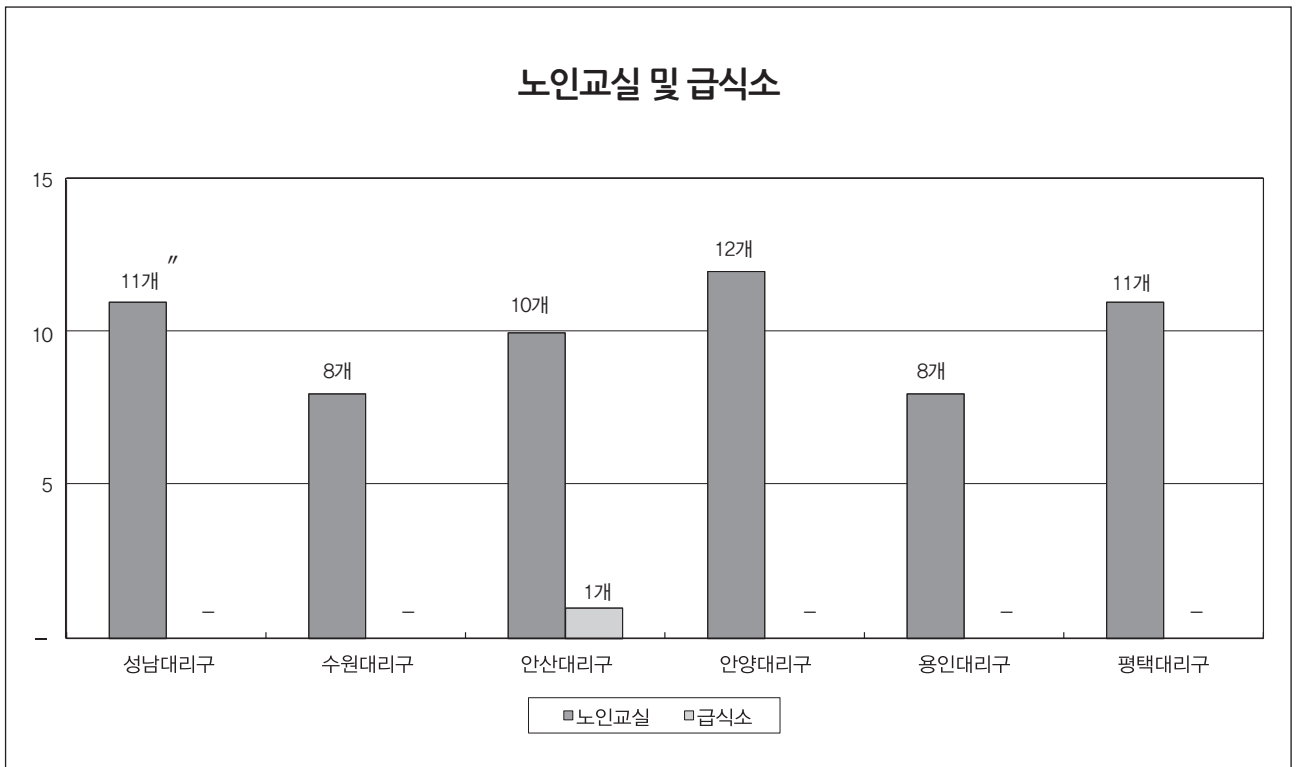
용인대리구

본당명		구분	노인교실(노인대학)				급 식 소			
			단체명	남	여	계	단체명	남	여	계
1	구	성	순명대학	27	71	98	-	-	-	-
2	보	라 동 성 가 정	보라요셉대학	31	73	104	-	-	-	-
3	상	하 성 모 세	모세평생대학	14	66	80	-	-	-	-
4	상	현 동	하비에르 대학	10	60	70	-	-	-	-
5	성	복동성마리아요셉	아브라함대학	21	60	81	-	-	-	-
6	신	갈	효임노인대학	17	72	89	-	-	-	-
7	양	평	양평노인대학	10	55	65	-	-	-	-
8	장	호 원	은빛성경학교	3	59	62	-	-	-	-
합 계			8	133	516	649	-	-	-	-

평택대리구

본당명 \ 구분		노인교실(노인대학)				급 식 소			
		단체명	남	여	계	단체명	남	여	계
1	대 천 동	베드로 노인대학	21	106	127	-	-	-	-
2	봉 담 성 체 성 혈	성심은빛노인대학	-	63	63	-	-	-	-
3	비 전 동	파스칼 노인 성경대학	10	72	82	-	-	-	-
4	송 서	우리문화대학	6	64	70	-	-	-	-
5	송 탄	대건안드레아대학	6	65	71	-	-	-	-
6	송 현	바오로성경대학	10	60	70	-	-	-	-
7	안 중	노인대학	9	72	81	-	-	-	-
8	오 산	은빛성경대학	15	44	59	-	-	-	-
9	조 암	은총대학	3	29	32	-	-	-	-
10	팽 성	하상바오로대학	35	34	69	-	-	-	-
11	평 택	몰리마르성경대학	2	45	47	-	-	-	-
합 계		11	117	654	771	-	-	-	-

구분 대리구명	노인교실(노인대학)				급식소			
	노인교실(노인대학)	남	여	계	급식소	남	여	계
성 남 대 리 구	11	139	1,018	1,157	-	-	-	-
수 원 대 리 구	8	92	416	508	-	-	-	-
안 산 대 리 구	10	53	522	575	1	30	70	100
안 양 대 리 구	12	251	856	1,107	-	-	-	-
용 인 대 리 구	8	133	516	649	-	-	-	-
평 택 대 리 구	11	117	654	771	-	-	-	-
총 계	60	785	3,982	4,767	1	30	70	100



◆ VIII 사업 : 6. 사회사업(3) – 사회복지시설

번호	구분	시설종류	시설(기관)명	직원수								생활자 / 이용자			
				남				여				계	남	여	계
				성직자	수도자	신자	미신자	수도자	신자	미신자					
1	노인복지	노인여가 복지시설	수정노인종합복지관	-	-	5	8	3	11	24	51	479	635	1,114	
2			시흥시노인종합복지관	-	-	4	1	-	13	17	35	288	512	800	
3			의왕시아름채노인복지관	-	-	3	6	-	20	50	79	3,735	6,016	9,751	
4			중원노인종합복지관	-	-	7	6	-	15	13	41	5,959	6,702	12,661	
합 계				-	-	19	21	3	59	104	206	10,461	13,865	24,326	
5	노인복지	무료실비 양로원	마리아의집	-	-	-	-	2	1	-	3	-	12	12	
6			사강보금자리	-	-	2	-	2	1	-	5	11	-	11	
7			성녀루이제의집	-	-	1	-	3	7	1	12	-	28	28	
8			애덕가정	-	-	-	-	4	-	2	6	-	13	13	
9			영보기도의집	-	-	-	-	12	19	-	31	2	19	21	
10			용문성요셉의집	-	-	2	1	-	3	2	8	8	14	22	
11			우슬라의집	-	-	-	-	5	1	1	7	-	29	29	
12			평화의모후원	-	-	1	-	9	9	10	29	15	46	61	
13			평화의집	-	-	-	-	9	-	-	9	-	11	11	
14			프란치스코의집	-	-	1	-	5	-	-	6	1	5	6	
합 계				-	-	7	1	51	41	16	116	37	177	214	
15	노인복지	유료 양로원	유무상통마을	-	-	6	2	-	7	2	17	31	138	169	
16			파티마성모의집	-	-	1	-	6	1	4	12	12	73	85	
합 계				-	-	7	2	6	8	6	29	43	211	254	
17	노인복지	재가봉사원 파견시설	광주재가노인지원서비스센터	-	-	-	1	-	3	-	4	50	120	170	
18			우만재가노인지원서비스센터	-	-	2	-	-	2	1	5	6	83	89	
19			인보노인복지센터	-	-	-	-	-	11	1	12	6	22	28	
20			요한나주간보호센터	-	-	-	-	-	4	6	10	4	11	15	
합 계				-	-	2	1	-	20	8	31	66	236	302	
21	노인복지	전문 요양시설	글라라의집	-	-	3	-	6	21	6	36	-	50	50	
22			노틀담사랑터	-	-	3	-	5	18	21	47	6	66	72	
23			다사랑요양원	-	-	-	6	-	9	30	45	25	56	81	
24			사랑의집(안산)	-	-	3	-	-	2	1	6	-	9	9	
25			서울시립영보노인요양원	-	-	5	1	3	20	15	44	-	69	69	

번호	구분	시설종류	시설(기관)명	직원수								생활자 / 이용자			
				남				여				계	남	여	계
				성직자	수도자	신자	미신자	수도자	신자	미신자					
26	노인복지	전문 요양시설	성베드로의집(안성)	-	-	3	1	-	45	24	73	25	99	124	
27			아네스의집	-	-	1	-	3	10	-	14	-	43	43	
28			여기애인의집	-	-	2	1	-	23	44	70	7	63	70	
29			인보마을	-	-	3	2	10	23	19	57	12	67	79	
30			인보의집	-	-	1	-	3	8	1	13	-	17	17	
31			작은안나의집	-	-	5	2	-	31	23	61	21	74	95	
32			초월형원의집	-	-	-	-	-	2	7	9	-	8	8	
33			해뜨는마을	-	-	1	1	3	18	24	47	-	76	76	
34			행복한집	-	-	2	1	6	22	17	48	7	64	71	
합 계				-	-	32	15	39	252	232	570	103	761	864	
35	노인복지	기타	성남동경로식당사랑의집	-	-	1	-	-	3	1	5	120	110	230	
36			성남시아리움	-	-	-	2	2	-	1	5	4	15	19	
합 계				-	-	1	2	2	3	2	10	124	125	249	
37	부랑인 (노숙인) 복지	공동 생활시설	경기리스타트주거지원센터	-	-	1	-	-	-	-	1	16	-	16	
38			해뜨는집	-	-	3	-	-	1	-	4	20	-	20	
합 계				-	-	4	-	-	1	-	5	36	-	36	
39	부랑인(노숙인) 복지	무료급식소	안나의집급식소	1	-	-	2	-	2	1	6	500	50	550	
합 계				1	-	-	2	-	2	1	6	500	50	550	
40	부랑인(노숙인) 복지	중대규모보호시설	서울시립영보자애원	-	-	6	5	5	17	27	60	-	396	396	
합 계				-	-	6	5	5	17	27	60	-	396	396	
41	아동 청소년 복지	공동 생활가정	성베드로의집(과천)	1	-	1	-	-	-	1	3	6	-	6	
42			성야고보의집	-	-	1	-	-	1	-	2	6	-	6	
43			성요한의집	-	-	-	-	-	2	-	2	7	-	7	
44			수원나르샤	-	-	-	-	-	2	1	3	-	5	5	
45			안나의집공동생활가정	-	-	-	1	-	3	1	5	7	-	7	
46			안산나르샤	-	-	-	-	-	1	2	3	-	4	4	
47			우리집	-	-	-	-	-	1	1	2	6	-	6	
48			하늘땅이네	-	-	-	-	2	-	1	3	5	1	6	
합 계				1	-	2	1	2	10	7	23	37	10	47	
49	아동 청소년 복지	아동 양육시설	나자렛집	-	-	-	-	5	1	-	6	-	14	14	
50			성남만남의집	-	-	-	-	2	1	-	3	-	8	8	
51			성심원	-	-	1	2	9	7	7	26	52	-	52	
합 계				-	-	1	2	16	9	7	35	52	22	74	

번호	구분	시설종류	시설(기관)명	직원수								생활자 / 이용자			
				남				여				계	남	여	계
				성직자	수도자	신자	미신자	수도자	신자	미신자					
52	아동 청소년 복지	어린이집	갈릴래아어린이집	-	-	-	-	1	3	3	7	6	11	17	
53			마리아어린이집	-	-	-	-	1	4	2	7	24	31	55	
54			마리아의종어린이집	-	-	-	-	2	6	-	8	38	22	60	
55			목감복지어린이집	-	-	-	-	-	3	7	10	34	29	63	
56			성심어린이집	-	-	-	1	2	2	2	7	34	20	54	
57			세례자요한어린이집	-	-	-	-	2	2	2	6	-	6	6	
58			송전성모어린이집	-	-	1	-	-	3	1	5	10	13	23	
59			수리동어린이집	-	-	-	1	1	6	9	17	52	41	93	
60			시립대덕어린이집	-	-	-	-	3	6	9	18	65	70	135	
61			아가페어린이집	-	-	-	-	4	-	-	4	4	4	8	
62			안성성모어린이집	-	-	-	-	3	5	3	11	25	14	39	
63			용인성모어린이집	-	-	-	1	-	4	8	13	50	45	95	
64			우만어린이집	-	-	-	-	-	3	6	9	23	24	47	
65			월피어린이집	-	-	-	-	-	5	7	12	27	42	69	
66			파장어린이집	-	-	-	-	-	3	11	14	48	64	112	
67			해누리어린이집	-	-	-	-	-	1	7	8	25	20	45	
합 계				-	-	1	3	19	56	77	156	465	456	921	
68	아동 청소년 복지	지역 아동센터	광명만남의집	-	-	-	-	-	3	3	6	-	6	6	
69			꽃피지지역아동센터	-	-	-	-	2	-	2	11	17	28		
70			메리워드지역아동센터	-	-	-	-	2	-	-	2	7	7	14	
합 계				-	-	-	-	2	5	3	10	18	30	48	
71	여성복지	가정·성폭력 피해상담소	가톨릭여성상담소	-	-	-	-	-	4	-	4	121	185	306	
72			여성긴급전화경기1366	-	-	-	-	7	7	14	-	85	85		
합 계				-	-	-	-	-	11	7	18	121	270	391	
73	여성복지	모자 보호시설	가톨릭여성의집	-	-	-	-	-	7	-	7	9	26	35	
74			마라의샘	-	-	-	-	1	1	1	3	2(아동)	9	9	
75			엘피스의집	-	-	-	-	1	2	1	4	11	41	52	
합 계				-	-	-	-	2	10	2	14	22	76	96	
76	여성복지	미혼모 보호시설	모성의집	-	-	-	-	2	1	1	4	2	8	10	
77			새싹들의집	-	-	-	-	3	2	1	6	-	11	11	
78			생명의집	-	-	-	-	2	1	1	4	-	10	10	
합 계				-	-	-	-	7	4	3	14	2	29	31	

번호	구분	시설종류	시설(기관)명	직원수								생활자 / 이용자			
				남				여				계	남	여	계
				성직자	수도자	신자	미신자	수도자	신자	미신자					
79	의료복지	병원(의원)	안산빈센트의원	-	-	-	-	7	2	-	9	2,000	2,600	4,600	
합 계				-	-	-	-	7	2	-	9	2,000	2,600	4,600	
80	장애인 복지	장애인 생활시설	다비타의집	-	-	-	8	3	2	10	23	19	10	29	
81			둘다섯해누리	1	-	18	9	-	11	14	53	53	27	80	
82			라파엘의집	-	-	9	12	-	12	53	86	104	50	154	
83			명휘원	-	-	14	3	5	10	8	40	36	33	69	
84			바다의별	1	-	6	7	-	17	6	37	36	16	52	
85			서울시립영보정신요양원	-	-	3	2	4	14	11	34	-	190	190	
86			성가원	-	-	5	8	4	5	5	27	39	-	39	
87			성요셉의집	-	-	2	2	4	5	2	15	13	16	29	
88			여주천사들의집	1	-	6	14	-	22	14	57	63	32	95	
89			요한의집	-	-	5	4	6	14	9	38	25	24	49	
90			작은프란치스코의집	-	-	3	1	4	1	1	10	15	-	15	
91			평화재활원	-	-	14	12	-	14	14	54	55	45	100	
92			하늘의별	1	-	-	2	-	5	1	9	7	-	7	
합 계				4	-	85	84	30	132	148	483	465	443	908	
93	장애인 복지	장애인 지역사회 재활시설	광명장애인종합복지관	-	-	6	11	4	20	19	60	100,000	108,083	208,083	
94			광주그룹홈A	-	-	-	-	-	1	-	1	3	-	3	
95			광주그룹홈B	-	-	-	-	-	1	-	1	4	-	4	
96			기쁨이샘솟는집	-	-	1	-	-	-	-	1	4	-	4	
97			남양그룹홈A	-	-	1	-	-	-	-	1	4	-	4	
98			남양그룹홈B	-	-	-	-	-	1	-	1	4	-	4	
99			남양그룹홈C	-	-	-	-	-	1	-	1	-	1	1	
100			니도그룹홈	-	-	-	-	2	-	-	2	-	4	4	
101			마르파의집	1	-	-	-	-	1	-	2	-	4	4	
102			몬띠의집	1	-	-	1	-	-	-	2	4	-	4	
103			미리암	-	-	-	-	-	5	-	5	7	9	16	
104			바르나바의집	1	-	1	-	-	-	-	2	4	-	4	
105			성분도복지관	-	-	8	6	4	8	9	35	150	100	250	
106			수원시오목천동장애인주간보호시설	-	-	-	2	1	3	2	8	13	15	28	
107			수원시정자동장애인주간보호시설	-	-	1	3	1	1	2	8	23	7	30	
108			원천그룹홈	-	-	-	-	2	-	-	2	-	4	4	

번호	구분	시설종류	시설(기관)명	직원수								생활자 / 이용자			
				남				여				계	남	여	계
				성직자	수도자	신자	미신자	수도자	신자	미신자					
109	장애인 복지	장애인 지역사회 재활시설	의왕그롭홈A	-	-	-	-	-	1	-	1	-	3	3	
110			의왕그롭홈B	-	-	-	-	-	1	-	1	-	4	4	
111			호매실장애인종합복지관	-	-	5	8	-	11	21	45	330	490	820	
112			호매실장애인주간보호센터	-	-	3	-	-	1	3	7	19	11	30	
합 계				3	-	26	31	14	56	56	186	100,569	108,735	209,304	
113	장애인 복지	장애인 직업 재활시설	다니엘의집	-	-	2	1	2	1	4	10	19	18	37	
114			라파엘직업재활센터	-	-	2	3	-	-	-	5	30	10	40	
115			바다의별직업재활센터	-	-	1	2	-	3	1	7	23	8	31	
116			안양시장애인보호작업장	1	-	2	4	-	4	7	18	43	28	71	
117			참벗보호작업장	-	-	1	2	1	2	2	8	12	18	30	
118			해동일터	-	-	6	-	1	2	4	13	21	15	36	
119			행복한일터	-	-	3	3	-	2	2	10	46	10	56	
120			호매실장애인보호작업장	-	-	3	-	-	1	-	4	10	7	17	
121			Happy해누리작업장	-	-	4	1	-	-	2	7	17	8	25	
합 계				1	-	24	16	4	15	22	82	221	122	343	
122	지역복지	종합사회 복지관	목감종합사회복지관	-	-	1	3	-	3	12	19	137	319	456	
123			본오종합사회복지관	-	-	3	1	1	5	14	24	37,413	80,693	118,106	
124			부락종합사회복지관	-	-	3	1	1	1	2	8	187	364	551	
125			우만종합사회복지관	-	-	3	5	-	6	6	20	264	489	753	
합 계				-	-	10	10	2	15	34	71	38,001	81,865	119,866	
126	지역복지	지역 자활센터	군포지역자활센터	-	-	4	-	-	3	6	13	34	182	216	
127			수원우만지역자활센터	-	-	2	1	-	2	2	7	18	63	81	
128			수원희망지역자활센터	-	-	2	3	-	2	4	11	90	60	150	
129			시흥일꾼지역자활센터	-	-	2	2	-	-	4	8	31	69	100	
130			안양지역자활센터	-	-	4	2	-	3	1	10	62	60	122	
합 계				-	-	14	8	-	10	17	49	235	434	669	
131	지역복지	기타	화성시무한돌봄서부네트워크팀	-	-	4	2	-	2	4	12	89	66	155	
합 계				-	-	4	2	-	2	4	12	89	66	155	
132	지역복지	지역사회재활시설	광명장애인종합복지관	-	6	11	4	20	19	60	120	191	300	491	
합 계				-	6	11	4	20	19	60	120	191	300	491	
133	한센병환우복지	한센병환우시설	성라자로마을	1	-	7	-	6	22	-	36	25	15	40	
합 계				1	-	7	-	6	22	-	36	25	15	40	

번호	구분	시설종류	시설(기관)명	직원수								생활자 / 이용자			
				남				여				계	남	여	계
				성직자	수도자	신자	미신자	수도자	신자	미신자					
134	기타	건강가정 지원센터	군포시건강가정지원센터	—	—	—	—	—	6	8	14	8,385	31,207	39,592	
135			안산시건강가정지원센터	—	—	—	—	—	3	10	13	1,562	4,686	6,248	
136			의왕시건강가정지원센터	—	—	—	—	—	6	5	11	6,859	8,272	15,131	
합 계				—	—	—	—	—	15	23	38	16,806	44,165	60,971	
137	기타	이주민쉼터	성모이주여성의집	—	—	—	—	—	2	2	4	2	15	17	
합 계				—	—	—	—	—	2	2	4	2	15	17	
138	기타	다문화	수원시다문화가족지원센터	1	1	—	—	—	6	2	10	1,034	1,612	2,646	
139			시흥시외국인복지센터	1	—	1	—	—	8	4	14	3,170	249	3,419	
합 계				2	1	1	—	—	14	6	24	4,204	1,861	6,065	
총 계				13	1	253	206	217	791	812	2,293	174,702	257,020	431,720	