

수원교구 통계

(2014. 1. 1. - 2014. 12. 31)

2014



천주교 수원교구

목 차

I. 개황

1. 교구 개황

(1) 관할 면적 및 총인구, 총신자	5
(2) 성직자수 및 수도자수	5
(3) 본당 및 공소	5
(4) 신자 증감 내역	5
(5) 신자수	5
(6) 시·군·구별 인구 및 세대수(18개시 1개군)	6
(7) 본당별 관할 지역	7
2. 인구·신자·세대수·신부·수사·수녀·선교사·교리교사·공소	21

II. 신자

1. 신자 총수·증감	29
2. 신자 남녀 구분·증감	37
3. 신자 연령별 구분(1) - 남자	45
4. 신자 연령별 구분(2) - 여자	55
5. 신자 연령별 구분(3) - 계	65
6. 신자 연령별 구분(4) - 전년도 대비 총수 증감	75
7. 공소	77

III. 성직자·신학생

1. 성직자(1) - 소속	79
2. 성직자(2) - 소임	79
3. 성직자(3) - 연령	79
4. 신학생 현황	81

IV. 수도자

1. 남자 수도회	95
2. 여자 수도회	96

목 차

V. 성사

1. 세례	99
2. 세례 - 영세자 연령별 구분(남 · 여 · 계)	107
3. 혼인	129
4. 기타	137
5. 판공성사 · 냉담교우 · 주일미사 참여자 비율	145

VI. 신자 단체 · 주일학교

1. 신심 · 사도직 단체	153
2. 신앙 교육	161
3. 주일학교	169
4. 주일학교 대상자 연령별 구분	177

VII. 교육기관

1. 유치원 · 초등학교 · 중학교 · 고등학교(1) - 학생현황	185
2. 유치원 · 초등학교 · 중학교 · 고등학교(2) - 교사현황	186
3. 대학교 - 교수현황	187
4. 특수학교	187

VIII. 사업

1. 의료사업	188
2. 문화사업	188
3. 출판사업	188
4. 사회사업(1) - 민화위, 상담소, 이주사목	188
5. 사회사업(2) - 노인교실, 급식소	189
6. 사회사업(3) - 사회복지시설	193

◆ I. 개황 : 1. 교구 개황

(1) 관할 면적 및 총인구, 총신자

관 할 면 적	5,371km ²
총 인 구	7,772,954명
총 신 자	848,221명
인구 대비 신자 비율 (%)	10.91%

(2) 성직자수 및 수도자수

구 분	한 국 인	외 국 인	계
주 교	3	—	3
교 구 소 속 사 제	448	1	449
봉헌생활회소속사제	56	7	63
사도생활단소속사제	6	4	10
수 사	55	3	58
수 녀	1,393	23	1,416
계	1,961	38	1,999

(3) 본당 및 공소

구 분	본 당	공 소	비 고
시 단 위	199	16	—
군 단 위	5	1	—
계	204	17	—

(4) 신자 증감 내역

증 가 수			감 소 수	
영 세 자	유 아	4,796	사 망 자	3,753
	어 른	10,245		
	대 세 자	785		
교 구 내 전 입 자		50,597	교구내전출자	49,289
타 교 구 전 입 자		16,119	타교구전출자	13,070
교 적 재 작 성		7,280	교 적 정 리	1,548
기 타		408	기 타	84
계		90,230	계	67,744

(5) 신자수

연도별 \ 구분	남	여	계
2013년도 신자수	348,132	477,603	825,735
2014년도 신자수	361,026	487,195	848,221
증 가 수	12,894	9,592	22,486

(6) 시·군·구별 인구 및 세대수(18개시 1개군)

2014. 12. 31. 현재

구 분	인 구 수			세 대 수
	계	남	여	
과 천 시	70,156	34,129	36,027	25,251
광 명 시	348,560	172,768	175,792	129,039
광 주 시	298,858	153,812	145,046	117,808
군 포 시	288,408	143,497	144,911	106,280
성 남 시	974,608	485,207	489,401	388,340
분 당 구	499,087	243,243	255,844	183,047
수 정 구	223,539	114,066	109,473	100,362
중 원 구	251,982	127,898	124,084	104,931
수 원 시	1,174,228	591,384	582,844	454,072
권 선 구	339,835	171,360	168,475	131,321
영 통 구	329,718	166,494	163,224	120,637
장 안 구	301,196	151,415	149,781	114,386
팔 달 구	203,479	102,115	101,364	87,728
시 흥 시	247,005	131,202	115,803	100,494
안 산 시	700,261	358,840	341,421	279,589
단 원 구	318,753	164,421	154,332	127,347
상 록 구	381,508	194,419	187,089	152,242
안 성 시	181,896	92,757	89,139	74,259
안 양 시	600,809	299,250	301,559	223,249
동 안 구	353,494	174,714	178,780	126,049
만 안 구	247,315	124,536	122,779	97,200
여 주 시	110,386	55,745	54,641	46,302
오 산 시	208,565	106,843	101,722	81,146
용 인 시	961,026	477,759	483,267	348,064
기 흥 구	402,206	199,066	203,140	144,565
수 지 구	340,420	166,781	173,639	117,288
치 인 구	218,400	111,912	106,488	86,211
의 왕 시	158,482	79,245	79,237	58,413
이 천 시	205,014	104,008	101,006	80,433
평 택 시	449,555	228,958	220,597	181,801
하 남 시	148,896	75,864	73,032	59,551
화 성 시	540,862	279,520	261,342	204,362
양 평 군	105,379	53,245	52,134	47,254
합 계	7,772,954	3,924,033	3,848,921	3,005,707

(7) 본당별 관할 지역

성남대리구

본 당 명		관 할 지 역
1	곤 지 압	전 지 역 : 광주시 곤지암읍 일부지역 : 광주시 초월읍(늑현리, 산이리<대주A, 벽산A, 코아루A>)
2	광 남 동	전 지 역 : 광주시 목동, 삼동, 장지동, 중대동, 직동, 태전동
3	광 주	전 지 역 : 광주시 경안동, 목현동, 송정동, 쌍령동(동성A 1~2차, 현대A 1~2차 제외), 역동, 탄벌동, 회덕동 일부지역 : 광주시 초월읍(무갑리, 서하리, 지월3리) 중부면(광지원리, 불당리, 상번천리, 엄미리, 오전리, 하번천리)
4	구 산	전 지 역 : 하남시 망월동, 미사동, 선동
5	능 평	일부지역 : 광주시 오포읍(능평리, 문형리, 신현리) 용인시 처인구 모현면(능원리, 동림리, 오산리)
6	단 대 동	전 지 역 : 성남시 중원구 금광1동, 금광2동, 은행1동 일부지역 : 성남시 수정구 단대동(76~187번지) 성남시 중원구 중앙동(1~2521번지)
7	도 척	전 지 역 : 광주시 도척면 일부지역 : 이천시 마장면(관리 700~990번지)
8	도촌동성베드로	전 지 역 : 성남시 중원구 도촌동
9	분당성루카	전 지 역 : 성남시 분당구 금곡동, 대장동, 동원동 일부지역 : 성남시 분당구 구미동, 정자동
10	분당성마르코	전 지 역 : 성남시 분당구 야탑1동, 야탑2동(탑대우A, 탑선경A 제외), 야탑3동 일부지역 : 성남시 중원구 여수동(423~576, 600<센트럴A>, 601번지<연꽃마을A>)
11	분당성마리아	일부지역 : 성남시 분당구 구미동(무지개 마을, 주공A 5단지, 하얀마을 빌라단지)
12	분당성마태오	일부지역 : 성남시 분당구 수내동(1~34번지, 양지마을, 파크타운) 정자동(1~199번지, 느티마을, 상록마을<라이프A, 우성A>, 정든마을<신화A, 한진A>, 한솔마을<주공A>)
13	분당성바오로	일부지역 : 성남시 분당구 서현동(245~279번지<상업지구>) 야탑2동(탑대우A, 탑선경A) 이매동(이매촌, 아름마을)
14	분당성요한	전 지 역 : 성남시 분당구 분당동, 율동 일부지역 : 성남시 분당구 서현동(77~342번지, 시범단지A, 효자촌) 수내3동(88~118번지, 푸른마을) 정자동(221~250번지, 정든마을<동아A, 우성A>, 한솔마을<청구A, 한일A, LGA>)
15	상 대 원	전 지 역 : 성남시 중원구 상대원1동, 상대원2동, 상대원3동 일부지역 : 성남시 중원구 금광1동(139~173, 630~710번지)
16	서 부	전 지 역 : 하남시 감북동, 감이동, 감일동, 초이동, 초일동
17	성 남 동	전 지 역 : 성남시 수정구 고등동, 금토동, 사송동, 상적동, 시흥동 성남시 중원구 갈현동, 성남동, 중앙동(중동)(1~423, 1372~2563번지 제외), 하대원동 일부지역 : 성남시 중원구 여수동, 중동

본 당 명		관 할 지 역
18	수 진 동	전 지 역 : 성남시 수정구 수진1동, 수진2동, 신흥1동 일부지역 : 성남시 수정구 태평1동, 태평2동, 태평3동
19	신 장	전 지 역 : 하남시 덕풍1동, 덕풍2동, 신장1동 일부지역 : 하남시 덕풍3동, 신장2동
20	신 흥 동	전 지 역 : 성남시 수정구 산성동, 신흥2동, 신흥3동, 창곡동, 태평4동 일부지역 : 성남시 수정구 복정동, 태평2동
21	오 포	일부지역 : 광주시 오포읍(고산리, 매산리, 양벌리, 추자리)
22	은행동성가정	전 지 역 : 성남시 수정구 양지동 성남시 중원구 은행2동 일부지역 : 광주시 중부면(검복리, 산성리) 성남시 수정구 단대동(1~74번지)
23	초 월	일부지역 : 광주시 쌍령동(동성㉠ 1~2차, 현대㉠ 1~2차) 초월읍(대쌍령리, 도평리, 쌍동리, 신월리, 용수리, 선동리, 지월리<세광㉠ 제외>, 지월3리<732~769, 800~807번지>, 학동리)
24	태 평 동	전 지 역 : 성남시 수정구 신촌동, 심곡동, 오야동 일부지역 : 성남시 수정구 복정동, 태평1동, 태평2동, 태평3동
25	퇴 촌	전 지 역 : 광주시 남종면, 퇴촌면 여주시 산북면 일부지역 : 여주시 금사면(상호리, 외평리, 장흥리, 전북리, 주록리, 하호리) 양평군 강하면
26	판교성김대건안드레아	전 지 역 : 성남시 분당구 궁내동, 운중동 일부지역 : 성남시 분당구 판교동(원마을 1~10단지)
27	판교성프란치스코	전 지 역 : 성남시 분당구 삼평동 일부지역 : 성남시 분당구 백현동, 판교동
28	풍 산	일부지역 : 하남시 덕풍3동(신장사거리-덕풍파출소 동편), 신장동(신장사거리 동편도로 북쪽) 풍산동(황산사거리-조정경기장 도로 북쪽지역)
29	하남성정하상바오로	전 지 역 : 하남시 상산곡동, 창우동, 천현동, 하산곡동 일부지역 : 하남시 신장2동

수원대리구

본 당 명		관 할 지 역
1	고 등 동	전 지 역 : 수원시 팔달구 고등동(178~198번지 제외), 매산로 1, 3가 일부지역 : 수원시 팔달구 교동(149~267번지), 매산로2가
2	고 색 동	전 지 역 : 수원시 권선구 고색동
3	광 교	일부지역 : 수원시 영통구 하동(900번지대, 1001번지대) 용인시 수지구 상현동(853번지, 1100번지대)
4	광 교 제 2	전 지 역 : 수원시 영통구 이의동(광교 웰빙타운 및 대학로 1~2길 제외) 일부지역 : 수원시 영통구 하동(LH 62단지)

본 당 명		관 할 지 역
5	권 선 2 동	전 지 역 : 수원시 권선구 곡반정동 일부지역 : 수원시 권선구 권선2동(1359~1361번지<현대아이파크시티㉠ 1~4단지>) 화성시 반정동
6	권 선 동	일부지역 : 수원시 권선구 권선동(1004~1067, 1154~1172, 1185~1199, 1231~1298, 1303~1323번지) 수원시 영통구 매탄3동(1156~1181, 1269~1285번지), 신동(472~644번지) 수원시 팔달구 인계동(1125~1135번지)
7	당 수 성 령	전 지 역 : 수원시 권선구 당수동
8	동 수 원	일부지역 : 수원시 영통구 이의동(광고 웰빙타운 및 대학로 1~2길) 수원시 장안구 연무동 수원시 팔달구 우만동(주공㉠ 3~4단지)
9	망포동예수성심	일부지역 : 수원시 영통구 망포동 화성시 반월동
10	매 교 동	전 지 역 : 수원시 팔달구 구천동, 중동 일부지역 : 수원시 권선구 권선동, 세류3동 수원시 팔달구 교동, 매교동, 인계동
11	매 탄 동	일부지역 : 수원시 영통구 매탄3동(990~1352번지), 매탄4동(208~866번지) (동-삼성전자, 서-신매탄사거리, 남-동서로, 북-매탄공원)
12	버 드 내	일부지역 : 수원시 권선구 세류2동, 세류3동
13	북 수 동	전 지 역 : 수원시 팔달구 남수동, 남창동, 매향동, 북수동, 신평동, 장안동 일부지역 : 수원시 장안구 연무동, 영화동 수원시 팔달구 지동
14	상 촌	일부지역 : 수원시 권선구 금곡동, 호매실동(칠보마을<휴먼시아㉠ 7단지>)
15	서 둔 동	전 지 역 : 수원시 권선구 구운동(890번지 일대, 삼환㉠, 성원㉠, 청구㉠, LD코룽㉠ 제외) 서둔동(1~94번지 제외), 탑동
16	서 천 동	일부지역 : 용인시 기흥구 서천동(404~423, 432~449, 716~731, 756~796번지, 서천마을<휴먼시아㉠>) 화성시 반월동(대우 푸르지오㉠, 두산위브㉠)
17	서 호	전 지 역 : 수원시 권선구 별터로(18, 23번길), 서호동로(14, 26, 34번길) 세화로(141, 151, 161, 168<센트라우스㉠>, 169, 190번길) 수인로 43 일부지역 : 수원시 권선구 별터로(14, 16번길), 평동로76번길
18	세 류 동	전 지 역 : 수원시 권선구 세류1동 일부지역 : 수원시 권선구 세류2동, 세류3동 수원시 팔달구 매교동, 매산로2가(대우㉠), 평동(동남㉠)
19	영 통 성 령	일부지역 : 수원시 영통구 망포동, 영통2동 용인시 기흥구 서천동, 하갈동(노블카운티)
20	영통성요셉	일부지역 : 수원시 영통구 덕영대로(벽적골㉠ 8~9단지, 신나무실㉠ 5~6단지, 신동, 하우스토리) 매영로, 봉영로, 신원로, 영통로, 태장로
21	영 통 영 덕	전 지 역 : 수원시 영통구 영통1동 일부지역 : 용인시 기흥구 영덕동, 하갈동
22	오 목 천 동	전 지 역 : 수원시 권선구 오목천동 일부지역 : 화성시 봉담읍(수영리), 매송면(원평리, 천천리)

본 당 명		관 할 지 역
23	원 천 동	전 지 역 : 수원시 영통구 매탄2동, 원천동(571~582번지 제외) 일부지역 : 수원시 영통구 매탄1동(101, 127~141, 153~158, 167~173, 194~4번지<재왕㉠>) 수원시 영통구 매탄4동(200, 205, 207, 212, 214, 228, 810<삼성㉠ 2차>, 810-1<현대㉠>, 1217<한국㉠ 2차>, 1217-5<백자㉠>, 1230번지<원천주공㉠ 1단지>)
24	율 전 동	전 지 역 : 수원시 장안구 율전동 일부지역 : 수원시 장안구 정자3동(474~478, 545~554, 557~561번지, 삼호진덕㉠, 신명㉠, 신안㉠, 일성㉠, 한일㉠, 현대㉠, 베스트타운<경남㉠, 동부㉠, 성우우방㉠, 신성㉠, 영풍㉠>)
25	인 계 동	일부지역 : 수원시 영통구 매탄1동(주공㉠ 4~5단지, 우성㉠, 현대힐스테이트㉠) 수원시 팔달구 인계동(301~374, 946~951, 1015~1124번지, 극동스타클래스㉠, 래미안노블클래스㉠, 삼성㉠, 수정㉠, 신미주㉠)
26	일 월	일부지역 : 수원시 권선구 구운동(890~910번지 주택가, 삼환㉠, 성원㉠, 청구㉠, LD코롱㉠) 수원시 장안구 천천동(266~386번지 주택가, 천천 푸르지오㉠) 수원시 팔달구 화서2동(685~687, 718~726번지 주택가, 금강㉠, 대우㉠, 신동아㉠, 엘지㉠, 진흥㉠, 코오롱㉠, 현대㉠)
27	입 북 동	전 지 역 : 수원시 권선구 입북동
28	정 자 꽃 피	일부지역 : 수원시 장안구 영화동(394~403, 422~424, 446번지) 정자2동(23~24, 28~29, 31, 41~47, 72~76번지, 현대㉠, e-편한세상㉠, 꽃피노을마을<888~889번지, 대동㉠, 신안㉠, 장안㉠, 한마루㉠, 한국㉠, KT&G>, 두견마을<884, 886번지, 벽산㉠, 영남㉠, 우방㉠, 한솔㉠, 현대㉠>) 정자3동(백설마을<동양성지㉠, 삼환진로㉠, 주공㉠, 현대코오롱㉠, 효성㉠>, 연꽃마을<벽산㉠, 풍림㉠, 중심상가 지역>, 청솔마을<주공㉠, 한라비발디㉠, 한화㉠, SK㉠>) 수원시 팔달구 화서2동(2~3, 4<한신희플러스㉠>, 330<래미안클래식㉠>, 336, 339, 340, 344~346, 349, 674-1<풍림㉠>, 675~683, 743<두산위브하늘채㉠>, 925~926번지)
29	정자동주교좌	전 지 역 : 수원시 장안구 정자1동, 파장동 일부지역 : 수원시 장안구 송죽동, 정자3동
30	조원동주교좌	전 지 역 : 수원시 장안구 조원1동(주공㉠ 제외) 일부지역 : 수원시 장안구 송죽동(352~514번지) 영화동(27~393, 404~421, 425~445, 447~448번지) 정자2동(1~22, 25~27, 30, 32~40, 48~71, 77~82번지)
31	조 원 솔 대	전 지 역 : 수원시 장안구 조원2동 일부지역 : 수원시 장안구 송죽동, 조원1동(주공㉠)
32	지 동	전 지 역 : 수원시 팔달구 우만1동(우만주공㉠ 3~4단지 제외) 일부지역 : 수원시 팔달구 우만2동, 인계동, 지동
33	칠 보	일부지역 : 수원시 권선구 금곡동, 호매실동
34	화 서 동	전 지 역 : 수원시 팔달구 화서1동 일부지역 : 수원시 장안구 영화동 수원시 팔달구 고등동, 화서2동
35	흥 덕	일부지역 : 수원시 영통구 하동 용인시 기흥구 영덕동

안산대리구

본 당 명			관 할 지 역
1	감	골	전 지 역 : 안산시 상록구 사2동
2	고	잔	전 지 역 : 안산시 단원구 고잔2동
3	광	명	전 지 역 : 광명시 광명3동, 광명4동, 광명5동 일부지역 : 광명시 광명2동, 광명6동, 광명7동
4	광	문	전 지 역 : 광명시 노온사동, 삼리동, 옥길동 일부지역 : 광명시 가학동, 광명6동, 광명7동
5	광	북	전 지 역 : 광명시 광명1동, 철산1동, 철산2동 일부지역 : 광명시 광명2동(51~56<1통에 해당>, 93~101<2, 16통에 해당>, 142~146번지 제외)
6	군	자	전 지 역 : 시흥시 거모동, 군자동 일부지역 : 시흥시 월곶동 안산시 단원구 신길동
7	능곡동성가정		전 지 역 : 시흥시 능곡동 일부지역 : 시흥시 화정동
8	대 학 동		전 지 역 : 안산시 상록구 사1동(아파트 제외), 사3동
9	목	감	전 지 역 : 시흥시 논곡동, 목감동, 물왕동, 산현동, 조남동 안산시 상록구 수암동, 장상동, 장하동
10	반월성마리아		전 지 역 : 안산시 상록구 건건동, 사사동, 팔곡일동 일부지역 : 군포시 도마교동 화성시 매송면(송라리, 원리)
11	본오동성요한세례자		전 지 역 : 안산시 상록구 본오3동 일부지역 : 안산시 상록구 본오2동(신안㉠ 1차, 한양㉠ 제외)
12	상 록 수		전 지 역 : 안산시 상록구 본오1동, 팔곡2동 일부지역 : 안산시 상록구 본오2동(871, 880번지, 신안㉠ 1차, 한양㉠), 팔곡1동(주공㉠)
13	선부동성가정		전 지 역 : 안산시 단원구 선부2동, 선부3동 일부지역 : 안산시 단원구 선부1동
14	성 포 동		전 지 역 : 안산시 상록구 성포동
15	소 하 동		전 지 역 : 광명시 소하1동, 소하2동 일부지역 : 광명시 일직동(120~223번지) 서울시 금천구 독산1동(1097~1142번지)
16	시화성바오로		전 지 역 : 시흥시 월곶동(116~380번지 제외), 정왕3동, 정왕4동 일부지역 : 시흥시 정왕2동(2293~2419번지)
17	시화성베드로		전 지 역 : 시흥시 정왕본동, 정왕1동 일부지역 : 시흥시 죽율동(푸르지오㉠ 6차) 안산시 단원구 신길동(1385~1430번지)
18	안산성마르코		전 지 역 : 안산시 상록구 일동 일부지역 : 안산시 상록구 이동(521~612번지)
19	안산성마리아		일부지역 : 안산시 단원구 고잔동(724~782번지)

본 당 명		관 할 지 역
20	안산성안나	일부지역 : 안산시 단원구 고잔동(681~720번지)
21	안산성요셉	일부지역 : 안산시 상록구 사1동(1515~1551번지), 이동(623~721번지)
22	연 성	전 지 역 : 시흥시 장현동, 하상동, 하중동 일부지역 : 시흥시 광석동
23	화동일치의모후	전 지 역 : 안산시 단원구 고잔1동, 와동
24	원 곡	전 지 역 : 안산시 단원구 원곡1동, 원곡2동 일부지역 : 안산시 단원구 목내동, 선부1동, 원곡본동, 원시동, 초지동
25	월 피 동	전 지 역 : 안산시 상록구 부곡동, 양상동, 월피동
26	장 곡	전 지 역 : 시흥시 장곡동
27	철 산	일부지역 : 광명시 가림일로, 광덕산로, 도덕공원로, 디지털로, 모세로, 오리로, 철산로
28	초 지 동	일부지역 : 안산시 단원구 초지동(675~745번지)
29	하 안	일부지역 : 광명시 소하동(소하휴먼시아㉠ 1~2단지, 단독일부) 하안동(주공㉠ 1~4, 6~13단지, 단독필지, 밤일, 안터)

안양대리구

본 당 명		관 할 지 역
1	과 천	전 지 역 : 과천시 과천동, 부림동, 주암동, 중앙동 일부지역 : 과천시 문원동
2	관 악	전 지 역 : 안양시 만안구 석수1동 일부지역 : 안양시 만안구 안양2동(1~40번지)
3	군 포	전 지 역 : 군포시 당동(군포1동), 오금동, 재궁동 일부지역 : 군포시 금정동, 산본동, 수리동
4	금 정	일부지역 : 군포시 금정동(1~738, 903~911번지) 산본1동(1~266, 1029~1035번지, 삼성㉠, 삼성쉐르빌) 산본2동(207, 1036, 1062번지, 래미안하이어스㉠, e-편한세상㉠) 재궁동(713~720번지)
5	대 야 미	전 지 역 : 군포시 대야미동, 둔대동, 속달동 일부지역 : 의왕시 부곡동(1181번지<삼성마을>)
6	매 곡	전 지 역 : 안양시 동안구 비산3동 일부지역 : 안양시 동안구 비산1동(삼성㉠ 118~144동) 비산2동(대림 e-편한세상㉠, 롯데캐슬㉠ 110~116동, 미릉㉠)
7	명 학	전 지 역 : 안양시 만안구 안양6동, 안양8동 일부지역 : 군포시 산본1동(삼성미도㉠)
8	별 말	일부지역 : 안양시 동안구 관양2동, 부림동, 평안동, 평촌동 의왕시 내손동, 포일동

본 당 명		관 할 지 역
9	범 계	전 지 역 : 안양시 동안구 범계동 일부지역 : 안양시 동안구 신촌동(1059~1072번지, 무궁화단지<건영 [㉠] , 경남 [㉠] , 금호 [㉠] , 진흥 [㉠] , 코오롱 [㉠] , 한양 [㉠] , 효성 [㉠] >) 호계2동
10	별 양 동	전 지 역 : 과천시 갈현동 별양동(주공 [㉠] 7단지 제외) 일부지역 : 과천시 문원동(이주 1~2단지 제외, 남쪽 의왕시 경계) 원문동(주공 [㉠] 2~3단지)
11	부곡동성요셉	전 지 역 : 의왕시 초평동 일부지역 : 군포시 부곡동(택지개발지구<휴먼시아 [㉠] , 주택단지>, 고랑치기 부근)
12	비 산 동	일부지역 : 안양시 동안구 비산1동, 비산2동 안양시 만안구 안양1동, 안양2동
13	산 본	전 지 역 : 군포시 광정동(6단지<세종 [㉠] , 을지 [㉠] > 제외) 일부지역 : 군포시 궁내동(극동 [㉠] , 동성 [㉠] , 백두한양 [㉠] , 솔거 [㉠]) 산본1동(매화 [㉠]) 산본2동(1057~1087번지, 개나리 [㉠] , 동백 [㉠] , 모란 [㉠] , 백합 [㉠] , 주공 [㉠])
14	석 수 동	전 지 역 : 안양시 만안구 석수2동, 석수3동 일부지역 : 안양시 만안구 안양2동(817, 819번지)
15	수 리 동	전 지 역 : 군포시 수리동(5단지<가야 [㉠] >, 8단지<계룡 [㉠] , 덕유 [㉠] , 설악 [㉠] , 수리한양 [㉠] >) 일부지역 : 군포시 광정동(6단지<세종 [㉠] , 을지 [㉠] >), 궁내동(9단지<금강 [㉠] , 묘향 [㉠] >, 7단지<우록 [㉠] >)
16	오 전 동	전 지 역 : 의왕시 오전동(397-1, 401-2, 402-2, 403, 403-1, 404, 405, 406, 406-1, 407, 408-1, 410, 411, 421~468, 475~478번지, 개나리 [㉠] , 이삭민들레 [㉠] 제외) 일부지역 : 안양시 동안구 호계3동(28~859번지<동양 [㉠] , 삼천리 [㉠] , 양수 [㉠] , 태하 [㉠] , 남강주택>)
17	왕 곡	전 지 역 : 의왕시 고천동, 왕곡동 일부지역 : 의왕시 오전동(397-1, 401-2, 402-2, 403, 403-1, 404, 405, 406, 406-1, 407, 408-1, 410, 411, 421~468, 475~478번지, 개나리 [㉠] , 이삭민들레 [㉠])
18	용 호	전 지 역 : 군포시 당동(군포2동), 당정동
19	의 왕	전 지 역 : 의왕시 삼동, 월암동, 이동
20	인 덕 원	전 지 역 : 안양시 동안구 관양1동(동편마을 포함) 일부지역 : 안양시 동안구 관양2동 부림동(공작단지<부영 [㉠] , 럭키 [㉠] , 성일 [㉠] >, 법원 블럭, 아크로켈리스 블럭, 평촌 스마트스퀘어)
21	중 양	전 지 역 : 안양시 만안구 박달1동, 박달2동, 안양3동, 안양4동, 안양5동, 안양9동 일부지역 : 안양시 만안구 안양1동, 안양2동
22	청계예수성심	일부지역 : 의왕시 내손동, 청계동, 포일동, 학의동
23	평 촌	전 지 역 : 안양시 동안구 갈산동, 귀인동 일부지역 : 안양시 동안구 신촌동(무궁화태영 [㉠]) 평안동(향촌마을) 의왕시 내손1동(반도보라 [㉠] , 엘지상록 [㉠] , 대원 [㉠] , 주공 [㉠])

본 당 명		관 할 지 역
24	포 일	전 지 역 : 의왕시 내손2동 일부지역 : 안양시 동안구 평촌동(136~141, 404번지) 의왕시 내손1동(619~622번지)
25	하 우 현	일부지역 : 의왕시 청계동, 학의동
26	호 계 동	일부지역 : 군포시 당동(포도원 사거리 유한김벌리 지역<공장지대> ~ 안양천) 안양시 동안구 호계1동(944~1003번지<강남㉠ 4~5차, 삼신㉠, 일신㉠, 주공㉠, 화남㉠ 4~5차, 국제유통단지~금정역부근 공업지역>) 호계2동(926~943번지<금호㉠, 럭키㉠, 신미주㉠, 푸른삼성㉠, 홍화브라운빌㉠>) 호계3동(640~770<대림아크로리버㉠, 삼신㉠ 6차>, 801~813<대림 e-편한세상㉠, 현대홈타운㉠ 2차>, 966~975<대우디오슈페리움㉠>, 1004~1006번지)
27	호 평	전 지 역 : 안양시 동안구 달안동, 부흥동 일부지역 : 안양시 동안구 부림동(한가람단지<두산㉠, 삼성㉠, 세경㉠, 신라㉠, 한양㉠>) 비산2동(현대홈타운㉠) 호계2동(891~902번지, 신라㉠, 임광㉠, 진흥㉠, 로얄, 은하, 선영, 신창, 아트빌라) 안양시 만안구 안양7동(동성㉠, 동아㉠, 준마㉠, 유창빌라, 단독지역)

용인대리구

본 당 명		관 할 지 역
1	가 남	일부지역 : 여주시 가남면(건장리, 대신리, 본두리, 삼군리, 신해리, 심석리, 안금리, 오산리, 은봉리, 정단리, 태평리, 하귀리, 화평리) 이천시 대월면(송라리), 설성면(상봉리, 송계리, 암산리, 자석리)
2	구 성	전 지 역 : 용인시 기흥구 마북동 일부지역 : 용인시 기흥구 보정동, 언남동
3	기흥성바오로	전 지 역 : 용인시 기흥구 고매동, 공세동(한보라마을 제외) 일부지역 : 용인시 기흥구 농서동
4	동백성마리아	일부지역 : 용인시 기흥구 동백동, 중동
5	동백성요셉	일부지역 : 용인시 기흥구 동백동(443~479번지) 상하동(451~576, 620~683번지) 중동(4, 25~39, 62~97, 608~678, 808~870, 922~1090번지)
6	동천성바오로	전 지 역 : 용인시 수지구 고기동, 동천동 일부지역 : 성남시 분당구 대장동, 석운동
7	모 전 동	전 지 역 : 여주시 금사면 이천시 백사면 일부지역 : 여주시 흥천면(계신리, 내사리, 다대리, 문장리, 복대리, 상대리, 외사리, 하대리) 이천시 갈산동, 송정동, 증포동, 신둔면(도봉리)
8	모 현	전 지 역 : 용인시 처인구 포곡읍 일부지역 : 용인시 처인구 모현면(갈담리, 매산리, 왕산리, 일산리, 초부리)

본 당 명		관 할 지 역
9	문 호 리	전 지 역 : 경기도 양평군 서종면
10	반 월 성	전 지 역 : 이천시 설성면(상봉리, 송계리, 암산리, 자석리 제외), 율면 일부지역 : 안성시 일죽면(능곡리, 당촌리, 신흥리) 이천시 장호원읍(대서리), 모가면(산내리, 서경리, 송곡리, 양평리, 진가리)
11	백 암	전 지 역 : 용인시 처인구 백암면(가창리, 고안리, 근삼리, 근창리, 박곡리, 백봉리, 백암리, 석천리, 장평리)
12	보라동성가정	전 지 역 : 용인시 기흥구 보라동, 상갈동, 지곡동 일부지역 : 용인시 기흥구 공세동(한보라마을), 하갈동(78~80번지, 세종주택)
13	보 정	일부지역 : 용인시 기흥구 보정동(신촌마을<상록, 포스홈타운>, 죽현마을<누리에뜰, 동원로알듀크, LG자이, 현대아이파크 1차>, 행원마을<동아솔레시티>, 카페거리, 보정초등학교 근처<타운하우스>, 소방서 근처<타운하우스>, 신세계웨덴, 죽전힐스테이트 테라스하우스, GS자이 2차, 한화꿈에그린) 용인시 수지구 죽전1동(꽃매마을<극동스타클래스, 금강, 프로방스 1~2차, 현대아이파크 2차, 현대홈타운 4차 3~4단지>, 성현마을<우미 2차>, 단국대학교 앞 주택)
14	북 여 주	전 지 역 : 여주시 오학동, 강천면, 대신면, 북내면
15	삼 가 동	전 지 역 : 용인시 처인구 삼가동, 역북동
16	상하성모세	전 지 역 : 용인시 기흥구 상하동 일부지역 : 용인시 기흥구 구갈동(500~600번지)
17	상 현 동	전 지 역 : 용인시 수지구 상현동(성원㉠, 이던하우스㉠, 현대㉠ 2차, 휴먼시아㉠, 상록자이, 웅진스타크레스 제외)
18	성북동성마리아요셉	전 지 역 : 용인시 수지구 성북동
19	송 전	일부지역 : 용인시 처인구 남사면(방아리, 봉명3리, 봉무리, 원암리, 진목리, 창리) 이동면(덕성리, 묘봉리, 송전리, 시미리, 화산리)
20	수 지	전 지 역 : 용인시 수지구 풍덕천1동 일부지역 : 용인시 수지구 풍덕천2동
21	신 갈	전 지 역 : 용인시 기흥구 신갈동 일부지역 : 용인시 기흥구 구갈동, 연남동
22	신 둔	전 지 역 : 이천시 사읍동, 송정동, 신둔면 일부지역 : 이천시 마장면(장암리)
23	신 봉 동	전 지 역 : 용인시 수지구 신봉동
24	아 미 동	전 지 역 : 이천시 고담동, 대포동, 장록동, 부발읍, 대월면 일부지역 : 이천시 모가면(두미리, 소고리, 신갈리, 어농리, 원두리)
25	양 동	전 지 역 : 양평군 양동면
26	양 수 리	전 지 역 : 양평군 양서면
27	양 지	전 지 역 : 용인시 처인구 양지면

본 당 명		관 할 지 역
28	양 평	전 지 역 : 양평군 양평읍 강상면, 개군면, 옥천면 일부지역 : 양평군 양평읍 강하면(성덕리, 전수리), 지평면(곡수리, 대평리, 수곡리, 옥현리)
29	여 주	전 지 역 : 여주시 가업동, 교동, 능현동, 단현동, 먹곡동, 상거동, 상동, 신진동, 여흥동(삼교리 제외), 연라동, 연양동, 월송동, 점봉동, 창동, 하거동, 하동, 홍문동 능서면, 홍천면
30	용 문	전 지 역 : 양평군 단월면, 용문면, 청운면 일부지역 : 양평군 지평면(망미리, 무왕리, 송현리, 옥현리, 월산리, 일신리, 지평리)
31	용 인	전 지 역 : 용인시 처인구 고림동, 김량장동, 남동, 마평동, 운학동, 유방동
32	원 삼	전 지 역 : 용인시 처인구 원삼면
33	이 천	전 지 역 : 이천시 관고동, 안흥동, 중리동, 창전동, 호법면 일부지역 : 이천시 갈산동, 송전동, 증포동, 마장면
34	이 현	일부지역 : 용인시 기흥구 보정동 용인시 수지구 상현2동, 풍덕천2동
35	장 호 원	전 지 역 : 이천시 장호원읍(대서리 제외) 일부지역 : 여주시 점동면(삼승리, 원부리)
36	점 동	전 지 역 : 여주시 점동면(원부리 제외) 일부지역 : 여주시 삼교동(삼교 1, 2통), 가남읍(금곡리, 금당리, 송림리, 연대리)
37	죽 전	전 지 역 : 용인시 수지구 죽전2동 일부지역 : 용인시 수지구 죽전1동(길훈㉠ 1차, 월드메르디앙㉠, 죽전퍼스트하임㉠, 한신㉠, 대지마을<현대홈타운㉠>, 도담마을<대우푸르지오㉠>, 트리에체㉠, 롯데캐슬㉠, 우미이노스빌㉠, 주공㉠, 죽전파크빌㉠, 한양수자인㉠, 현대아이파크㉠, 휴먼빌㉠, 힐스테이트㉠>)
38	죽전1동하늘의문	일부지역 : 용인시 수지구 죽전1동
39	천 리 요 셉	일부지역 : 용인시 처인구 남사면(완장리), 이동면(목리, 서리, 천리)
40	청덕성모승천	전 지 역 : 용인시 기흥구 청덕동 일부지역 : 용인시 기흥구 언남동(신일㉠, 경찰대학, 경찰대 주변 주택가 일부) 중동(신동백롯데캐슬에코㉠ 1~2단지, 신동백서해그랑블㉠ 1차)

평택대리구

본 당 명		관 할 지 역
1	갈 곳 동	전 지 역 : 오산시 갈곳동, 고현동, 청호동 일부지역 : 안성시 원곡면(성은리) 오산시 원동(554~560번지 외 주택일부, 대림㉠ 1~2단지, 대원㉠, 동부삼환㉠, 두산동아㉠, 월리주공㉠, 청구㉠, 태영건영㉠, 푸르지오㉠, 한주㉠) 용인시 남사면(봉명리) 평택시 진위면(가곡리, 갈곳리, 건산리, 고현리, 동천리, 야막리, 청호리, 하북리)

본 당 명		관 할 지 역
2	공 도	전 지 역 : 안성시 공도읍(건천리, 중북리, 진사리 제외)
3	궁 리	일부지역 : 평택시 신대동, 지제동, 고덕면(궁리, 동고리, 방축리, 여염리, 좌교리, 해창리, 영화㉠, 태평㉠)
4	기 산	전 지 역 : 화성시 기산동 일부지역 : 화성시 반월동, 반정동, 병점동, 진안동
5	기안성바오로	전 지 역 : 화성시 기안동, 배양동 일부지역 : 화성시 안녕4동, 봉담읍(동화4리<15통>, 수기리, 와우리)
6	남 양	전 지 역 : 화성시 남양읍
7	대 천 동	전 지 역 : 안성시 금석동, 사곡동, 신소현동, 옥산동, 고삼면 일부지역 : 안성시 금산동, 당왕동, 석정동, 아양동 대덕면(건지리, 내리, 모산리, 무능리, 삼한리, 소내리, 신령리, 진현리, 도현리, 하갈리)
8	던 지 실	전 지 역 : 안성시 금광면, 서운면 일부지역 : 안성시 말화동, 중리동, 현수동
9	동 탄 능 동	일부지역 : 화성시 능동(능동마을, 협택단독1) 반송동(메타폴리스, 시범한빛마을, 이주자택지, 협택단독2) 석우동(예당마을, 협택단독8)
10	동 탄 부 활	일부지역 : 화성시 반송동(금반길, 나루로, 노작로, 반석로, 새강길, 중앙로, 탄요길)
11	동 탄 숲 속	일부지역 : 화성시 능동(숲속마을, 푸른마을), 반송동(다은마을) 병점동(늘벗마을<신창2차㉠>, 신미주㉠)
12	마 도	전 지 역 : 화성시 마도면(백곡리, 해문리 제외)
13	모 산 골	전 지 역 : 평택시 동작동(삼익㉠, 이안㉠, 현대㉠), 월곡동, 죽백동, 청룡동 일부지역 : 안성시 원곡면(강문리, 내가천리, 외가천리, 지문리, 칠곡리) 평택시 비전동, 세교동, 칠괴동(우림필유㉠), 칠원동(동광㉠, 쌍용, 쌍용 기숙사)
14	미 리 내	일부지역 : 안성시 양성면(난실리, 노곡리, 미산리, 장서리) 용인시 처인구 이동면(어비리)
15	미양성요한마리아베아네	전 지 역 : 안성시 미양면 일부지역 : 안성시 중리동(동광㉠), 대덕면(내리, 죽리) 서운면(송정리, 신기리, 일리, 현매리)
16	발 안	전 지 역 : 화성시 팔탄면(기천리, 창곡리 제외) 일부지역 : 화성시 봉담읍(하가동리) 향남읍(구문천리, 도이리, 발안리, 상신리, 장집리, 평리, 하갈2~4리, 행정리<상록하늘채, 주공㉠ 7단지, 한국아텔리움>) 장안면(석포리)
17	병 점	일부지역 : 화성시 능동, 병점동, 진안동
18	봉담성체성혈	일부지역 : 화성시 봉담읍(내리, 동화리<4리 제외>, 분천리, 상리, 수기리, 수영리<1, 2리 제외>) 정남면(보통1리)
19	비 봉	전 지 역 : 화성시 비봉면 일부지역 : 화성시 매송면(숙곡리, 야목리, 어천리)

본 당 명		관 할 지 역
20	비 전 동	전 지 역 : 평택시 소사동 일부지역 : 평택시 비전1동, 비전2동, 유천동, 합정동
21	사 강	전 지 역 : 화성시 송산면 일부지역 : 화성시 마도면(백곡리, 해문리)
22	서 신	전 지 역 : 화성시 서신면
23	서 정 동	전 지 역 : 평택시 가재동, 도일동, 모곡동, 장당동, 장안동 일부지역 : 평택시 서정동(롯데캐슬④, 주공④ 3단지, 주택가 일부) 이충동(주공④ 4단지, e-편한세상④, 현대④, 반지마을<주공④ 1, 3단지>, 정암마을<뜨란채④>, 추담마을<휴먼시아④>, 주택가 일부) 고덕면(동청리, 두릉2리, 문곡2리, 율포리) 청북면(백봉1리<벽동>, 어소리, 어연리<황곡>, 율북리, 한산리)
24	세 교 동	일부지역 : 평택시 세교동(개나리④, 보성④, 부영④ 1~2차, 우성④, 태영④, 현대향촌④, 중앙초등학교 주변마을)
25	세 마	전 지 역 : 오산시 금암동, 내삼미동, 세교동, 외삼미동 일부지역 : 오산시 수청동
26	송 서	일부지역 : 평택시 서정동, 신장2동, 고덕면(두릉1리, 문곡1리), 서탄면
27	송 탄	전 지 역 : 평택시 독곡동, 신장1동 일부지역 : 평택시 신장2동, 지산동 서탄면(금암1~2리, 마두1~2리, 사리, 수월암1~2리, 회화리) 진위면(견산리, 마산리, 봉남리, 신리, 은산1~4리, 하북1~2리)
28	송 현	일부지역 : 평택시 서정동, 신장동, 이충동, 지산동
29	안 녕	전 지 역 : 오산시 양산동 화성시 송산동, 안녕동, 황계동 일부지역 : 오산시 서량동, 세교동, 지곶동
30	안 성	전 지 역 : 안성시 가사동, 가현동, 계동, 구포동, 낙원동, 대천동, 도기동, 동본동, 명륜동, 봉남동, 봉산동, 서인동, 성남동, 송인동, 신흥동, 연지동, 영동, 옥천동, 인지동, 창전동, 보개면 일부지역 : 안성시 금산동, 당왕동, 석정동
31	안 중	전 지 역 : 평택시 안중읍, 오성면, 현덕면 일부지역 : 평택시 청북면(백봉2리)
32	양 성	전 지 역 : 안성시 양성면(난실리, 노곡리, 미산리, 장서리 제외) 일부지역 : 안성시 대덕면(명당리)
33	오 산	전 지 역 : 오산시 가장동, 췌동, 남촌동, 누읍동, 두곡동, 벌읍동, 서동, 청학동, 탑동 일부지역 : 오산시 수청동, 오산동, 원동 평택시 서탄면(내천리, 수월암리) 화성시 정남면(덕절리, 음양리, 제기리)
34	왕 립	전 지 역 : 화성시 봉담읍(당하리, 덕리, 덕우리, 마하리, 상기리, 세곡리, 왕림리, 유리) 일부지역 : 화성시 비봉면(자안리, 청요리), 팔탄면(기천리, 창곡리)

본 당 명		관 할 지 역
35	은 계 동	<p>일부지역 : 오산시 부산동(77-5~80-1번지, 운암주공㉠ 1, 3단지) 수청동(10-16~69-47번지<삼익㉠, 수청주공㉠, 연신빌라, 유한빌라, 한호빌라, 진원주택>) 오산동(920-2~923-2번지<대동㉠, 운암주공㉠ 2, 4단지, 현대㉠>) 원동(214-3, 814-2, 815-1번지<신양㉠, 운암주공㉠ 5, 6단지, 운암청구㉠>) 은계동(17~91-1번지<거성빌라, 뉴월드빌라, 대영빌라, 신현대㉠, 영산그린맨션, 우성그린빌라, 은계주공㉠, 정원빌라, 한양빌라, 현대㉠ 1차, 화성빌라>) 용인시 처인구 남사면(봉명리<757-2번지>, 봉무리<252번지, 기흥빌라>, 북리<445~797번지>) 화성시 동탄면(금곡리, 방교리, 산척리, 송리, 신리, 영천리, 오산리<풍성신미주㉠>, 장지리, 중리<성원상떼빌㉠>)</p>
36	정 남	<p>일부지역 : 화성시 정남면(계항리, 고지리, 관항리, 쾌랑리, 귀래리, 내리, 문학리, 발산리, 백리, 보통2~3리, 오일리, 용수리)</p>
37	조 암	<p>전 지 역 : 화성시 우정읍 일부지역 : 화성시 장안면(금의리, 노진리, 독정리, 사곡리, 수촌리, 어은리, 장안리)</p>
38	죽 산	<p>전 지 역 : 안성시 삼죽면, 일죽면(당촌리, 신흥리 제외), 죽산면</p>
39	진 사 리	<p>전 지 역 : 평택시 용이동 일부지역 : 안성시 공도읍(건천리, 중북리, 진사리)</p>
40	청 북	<p>일부지역 : 평택시 청북면(고령리, 고잔리, 삼계리, 옥길리, 토진리, 현곡리, 후사리)</p>
41	팽 성	<p>전 지 역 : 평택시 팽성읍</p>
42	평 택	<p>전 지 역 : 평택시 군문동, 통북동, 평택동 일부지역 : 평택시 비전1동, 비전2동, 신평동, 유천동, 합정동</p>
43	포 승	<p>전 지 역 : 평택시 포승읍</p>
44	향 남	<p>전 지 역 : 화성시 양감면(요당리 제외) 향남읍(구문천리, 도이리, 발안리, 상신리, 장집리, 평리, 하길2~4리, 행정리<한국아텔리움, 주공㉠ 7단지, 상록하늘채> 제외) 일부지역 : 평택시 청북면(율북리)</p>

대리구 관할 지역분포도



1. 성남대리구

☞ 광주시, 성남시 일부, 여주시 일부, 용인시 일부, 이천시 일부, 하남시, 양평군 일부

2. 수원대리구

☞ 수원시, 용인시 일부, 화성시 일부

3. 안산대리구

☞ 광명시, 군포시 일부, 서울시 금천구 일부, 시흥시 일부, 안산시 일부, 화성시 일부

4. 안양대리구

☞ 과천시, 군포시 일부, 안양시, 의왕시

5. 용인대리구

☞ 성남시 일부, 안성시 일부, 여주시 일부, 용인시 일부, 이천시 일부, 양평군 일부

6. 평택대리구

☞ 안성시 일부, 오산시, 용인시 일부, 평택시, 화성시 일부

◆ I. 개황 : 2. 인구 · 신자 · 세대수 · 신부 · 수사 · 수녀 · 선교사 · 교리교사 · 공소

성남대리구

본 당	인 구	신 자	인구수에 따른 신자비율	세대수	신 부	수 사	수 녀	선교사	교리교사	공 소
1	곤 지 암	23,238	1,749	7.53	753	1	-	-	-	-
2	광 남 동	42,775	2,071	4.84	825	1	-	-	5	-
3	광 주	89,085	4,998	5.61	2,080	2	-	3	2	-
4	구 산	7,042	485	6.89	117	1	-	-	-	-
5	능 평	52,803	4,202	7.96	1,655	1	-	-	2	-
6	단 대 동	84,480	4,732	5.60	2,054	1	-	2	8	-
7	도 척	9,987	1,274	12.76	435	1	-	-	-	-
8	도촌동성베드로	17,081	1,093	6.40	466	1	-	-	-	-
9	분당성루카	53,249	6,906	12.97	2,859	2	-	1	5	-
10	분당성마르코	75,466	9,085	12.04	3,751	2	-	4	5	-
11	분당성마리아	33,619	4,952	14.73	2,038	2	-	1	-	-
12	분당성마테오	95,781	14,705	15.35	6,105	3	-	3	-	-
13	분당성바오로	50,013	8,125	16.25	3,168	2	-	-	1	-
14	분당성요한	114,372	16,262	14.22	6,208	4	-	3	5	-
15	상 대 원	63,196	2,153	3.41	1,019	1	-	2	-	-
16	서 부	9,442	547	5.79	192	1	-	-	-	-
17	성 남 동	69,901	4,638	6.64	1,968	2	-	2	-	-
18	수 진 동	62,221	2,021	3.25	951	1	-	2	-	-
19	신 장	62,280	4,826	7.75	1,941	2	-	3	-	-
20	신 흥 동	82,173	4,838	5.89	2,254	2	-	1	-	-
21	오 포	33,219	1,930	5.81	789	1	-	-	-	-
22	은행동성가정	49,232	2,632	5.35	1,227	1	-	2	-	-
23	초 월	37,497	1,541	4.11	610	1	-	-	1	-
24	태 평 동	34,454	1,691	4.91	756	1	-	2	-	1
25	퇴 춘	21,295	1,776	8.34	727	2	-	-	6	2
26	관교성김대건안드레아	38,580	4,675	12.12	1,727	1	-	1	7	-
27	관교성프란치스코	-	4,906	-	1,793	1	-	-	-	-
28	풍 산	16,340	1,353	8.28	520	1	-	-	6	-
29	허남성정하상바오로	48,926	4,282	8.75	1,731	1	-	3	-	-
합 계		1,377,747	124,448	9.03	50,719	43	-	35	53	3

수원대리구

본 당		인 구	신 자	인구수에 따른 신자비율	세대수	신 부	수 사	수 녀	선교사	교리교사	공 소
1	고 등 동	23,557	1,868	7.93	764	1	-	2	-	-	-
2	고 색 동	-	1,819	-	697	1	-	2	-	-	-
3	광 교	21,600	1,855	8.59	743	1	-	-	-	2	-
4	광교제2	36,000	2,446	6.79	836	1	-	-	-	1	-
5	권선2동	27,514	1,355	4.92	509	1	-	-	-	2	-
6	권 선 동	82,855	8,601	10.38	3,295	2	-	2	-	2	-
7	당수성령	9,998	997	9.97	361	1	-	-	-	2	-
8	동 수 원	30,000	2,537	8.46	1,074	1	-	-	-	-	-
9	매포동예수생	29,365	3,772	12.85	1,395	1	-	-	-	3	-
10	매 교 동	45,000	2,721	6.05	1,114	1	-	2	-	-	-
11	매 탄 동	64,226	1,856	2.89	727	1	-	-	-	-	-
12	버 드 내	28,576	1,397	4.89	572	1	-	-	-	4	-
13	북 수 동	19,100	1,628	8.52	719	2	-	2	-	2	-
14	상 촌	37,940	3,646	9.61	1,392	1	-	-	-	3	-
15	서 둔 동	71,448	3,261	4.56	1,336	1	-	2	-	-	-
16	서 천 동	13,000	999	7.68	429	1	-	-	-	-	-
17	서 호	7,395	522	7.06	232	1	-	-	-	-	-
18	세 류 동	21,685	1,980	9.13	703	3	-	2	-	-	-
19	영통성령	59,000	4,353	7.38	1,627	1	-	-	-	5	-
20	영통성요셉	-	3,349	-	1,324	1	-	-	-	-	-
21	영통영덕	53,250	4,594	8.63	1,755	2	-	2	-	-	-
22	오목천동	-	1,758	-	691	1	-	-	-	-	-
23	원 천 동	57,177	4,747	8.30	1,947	1	-	1	-	-	-
24	울 전 동	49,693	5,646	11.36	2,192	2	-	1	-	-	-
25	인 계 동	25,153	2,859	11.37	1,102	1	-	2	-	1	-
26	일 월	35,785	4,225	11.81	1,532	1	-	-	-	4	-
27	입 북 동	-	436	-	170	1	-	-	-	-	-
28	정자꽃미	56,200	5,746	10.22	2,220	2	-	2	-	7	-
29	정자동주교좌	106,987	4,779	4.47	1,838	2	-	3	-	7	-
30	조원동주교좌	87,000	5,259	6.04	2,252	2	-	2	-	-	-
31	조원솔대	37,585	4,032	10.73	1,570	2	-	-	-	5	-
32	지 동	96,563	3,883	4.02	1,620	1	-	2	-	-	-
33	칠 보	25,000	2,355	9.42	890	1	-	-	-	-	-
34	화 서 동	45,232	3,857	8.53	1,471	1	-	2	-	-	-
35	홍 덕	39,286	2,757	7.02	1,023	1	-	-	-	-	-
합 계		1,343,170	107,895	8.03	42,122	45	-	31	-	50	-

안산대리구

본 당		인 구	신 자	인구수에 따른 신자비율	세대수	신 부	수 사	수 녀	선교사	교리교사	공 소
1	감 골	36,141	2,777	7.68	1,139	1	-	2	-	-	-
2	고 잔	25,391	1,901	7.49	769	1	-	-	-	-	-
3	광 명	54,200	4,152	7.66	1,910	1	-	2	-	-	-
4	광 문	38,794	1,506	3.88	603	1	-	-	-	6	2
5	광 북	59,382	3,490	5.88	1,511	1	-	2	4	3	-
6	군 자	45,000	2,152	4.78	929	1	-	-	-	-	-
7	능곡동성가정	16,351	966	5.91	411	1	-	-	-	-	-
8	대 학 동	46,627	2,122	4.55	866	1	-	2	-	-	-
9	목 감	21,292	1,295	6.08	548	1	-	-	-	-	-
10	반월성마리아	20,718	1,872	9.04	778	1	-	-	-	2	-
11	본오동성요한세례자	42,459	2,781	6.55	1,230	1	-	-	2	-	-
12	상 록 수	58,240	4,366	7.50	1,841	2	-	2	-	-	-
13	선부동성가정	-	2,863	-	1,278	1	-	-	-	-	-
14	성 포 동	29,697	3,004	10.12	1,213	1	-	-	-	4	-
15	소 하 동	66,583	3,872	5.82	1,567	1	-	2	-	7	-
16	시화성바오로	103,995	6,134	5.90	2,522	2	-	1	-	-	-
17	시화성베드로	55,392	1,597	2.88	710	1	-	1	-	-	-
18	안산성마르코	34,283	1,963	5.73	867	1	-	-	-	-	-
19	안산성마리아	26,451	1,901	7.19	729	1	-	1	-	-	-
20	안산성안나	16,975	1,275	7.51	470	1	-	-	-	3	-
21	안산성요셉	24,432	1,190	4.87	484	1	-	-	-	-	-
22	연 성	25,565	1,784	6.98	683	1	-	1	-	-	-
23	외동일치의모후	70,437	2,742	3.89	1,138	1	-	3	-	-	-
24	원 곡	79,650	2,780	3.49	1,191	1	-	2	-	-	-
25	월 피 동	68,507	3,797	5.54	1,555	1	-	2	-	3	-
26	장 곡	19,268	1,368	7.10	527	1	-	1	-	-	-
27	철 산	76,230	7,839	10.28	3,161	2	-	2	-	-	-
28	초 지 동	35,600	2,469	6.94	1,041	1	-	-	1	-	-
29	하 안	80,756	4,617	5.72	2,129	2	-	2	-	-	-
합 계		1,278,416	80,575	6.30	33,800	33	-	28	7	28	2

안양대 리 구

본 당		인 구	신 자	인구수에 따른 신자비율	세대수	신 부	수 사	수 녀	선교사	교리교사	공 소
1	과 천	38,651	5,629	14.56	2,210	2	-	2	-	-	-
2	관 악	23,678	2,526	10.67	1,017	1	-	-	-	2	-
3	군 포	94,129	5,166	5.49	2,115	2	-	2	-	8	-
4	금 정	41,840	3,278	7.83	1,357	1	-	2	-	2	-
5	대 야 미	9,905	1,127	11.38	447	1	-	-	-	5	-
6	매 곡	35,127	3,821	10.88	1,479	1	-	-	-	4	-
7	명 학	30,980	1,952	6.30	855	1	-	-	-	-	-
8	별 말	54,000	5,283	9.78	2,026	2	-	-	-	5	-
9	범 계	48,000	5,038	10.50	1,841	2	-	2	4	-	-
10	별 양 동	31,679	6,272	19.80	2,491	2	-	2	-	2	-
11	부곡동성요셉	15,851	837	5.28	323	1	-	-	-	2	1
12	비 산 동	41,691	5,124	12.29	2,058	2	-	2	-	-	-
13	산 본	53,659	7,164	13.35	2,904	2	-	2	-	-	-
14	석 수 동	50,159	3,556	7.09	1,368	1	-	2	-	5	-
15	수 리 동	37,581	5,223	13.90	2,289	2	-	2	-	3	-
16	오 전 동	43,037	5,390	12.52	2,126	2	-	2	7	5	-
17	왕 곡	14,360	1,255	8.74	492	1	-	-	-	-	-
18	용 호	55,026	4,518	8.21	1,757	2	-	-	-	5	-
19	의 왕	25,544	2,857	11.18	1,124	1	-	2	-	4	-
20	인 덕 원	64,239	5,771	8.98	2,395	2	-	2	-	-	-
21	중 앙	137,121	8,994	6.56	3,559	2	-	2	-	-	-
22	청계예수성심	20,856	1,870	8.97	733	1	-	-	-	1	-
23	평 촌	59,686	8,097	13.57	3,074	2	-	2	-	-	-
24	포 일	37,850	3,107	8.21	1,128	1	-	2	-	-	-
25	하 우 현	20,700	178	0.86	64	1	-	2	-	-	-
26	호 계 동	53,368	4,559	8.54	1,688	1	-	2	-	1	-
27	호 평	61,000	5,556	9.11	2,344	2	-	2	-	-	-
합 계		1,199,717	114,148	9.51	45,264	41	-	36	11	54	1

용인대리구

본 당		인 구	신 자	인구수에 따른 신자비율	세대수	신 부	수 사	수 녀	선교사	교리교사	공 소
1	가 남	16,340	881	5.39	369	1	-	2	-	-	-
2	구 성	48,418	7,038	14.54	2,629	2	-	2	-	8	-
3	기흥성바오로	20,074	1,272	6.34	487	1	-	-	-	7	-
4	동백성마리아	39,740	3,414	8.59	1,335	1	-	-	-	-	-
5	동백성요셉	33,018	3,038	9.20	1,103	1	-	-	-	8	-
6	동천성바오로	34,712	4,678	13.48	1,749	1	-	-	-	-	-
7	모 전 동	29,858	1,785	5.98	735	1	-	-	-	3	-
8	모 현	52,604	2,465	4.69	1,075	1	-	-	-	-	-
9	문 호 리	7,954	630	7.92	238	1	-	-	-	-	-
10	반 월 성	10,980	856	7.80	375	1	-	2	-	-	-
11	백 암	9,219	984	10.67	403	1	-	-	-	1	-
12	보라동성가정	51,678	4,879	9.44	1,910	1	-	-	-	6	-
13	보 정	36,849	5,617	15.24	2,073	2	-	-	-	-	-
14	북 여 주	28,413	1,785	6.28	767	1	-	-	-	-	1
15	삼 가 동	28,764	1,201	4.18	473	1	-	-	-	-	-
16	상하성모세	51,730	2,850	5.51	1,108	1	-	1	-	4	-
17	상 현 동	65,430	9,103	13.91	3,207	2	-	-	-	10	-
18	성북동성마리아요셉	36,475	6,081	16.67	2,159	2	-	2	-	13	-
19	송 전	11,577	1,105	9.54	449	1	-	-	-	-	-
20	수 지	56,575	6,820	12.05	2,726	2	-	2	-	-	-
21	신 갈	55,938	5,391	9.64	2,218	2	-	2	-	-	-
22	신 둔	23,358	1,137	4.87	459	1	-	-	-	-	-
23	신 봉 동	34,349	4,677	13.62	1,722	1	-	-	-	-	-
24	아 미 동	-	2,297	-	1,003	1	-	2	-	-	-
25	양 동	4,558	575	12.62	243	1	-	-	-	-	-
26	양 수 리	10,727	708	6.60	317	1	-	-	-	-	-
27	양 지	17,305	1,935	11.18	708	1	-	-	-	2	-
28	양 평	53,501	3,108	5.81	1,227	1	-	2	-	-	1
29	여 주	54,341	3,214	5.91	1,357	1	-	3	-	-	-
30	용 문	27,670	2,256	8.15	986	1	-	2	-	-	-
31	용 인	73,453	3,872	5.27	1,559	1	-	-	-	5	-
32	원 삼	7,614	695	9.13	280	1	-	-	1	-	-
33	이 천	79,768	4,212	5.28	1,781	1	-	2	-	-	1
34	이 현	18,245	2,995	16.42	1,086	1	-	-	-	-	-
35	장 호 원	16,102	2,174	13.50	845	1	-	2	-	-	1
36	점 동	6,480	791	12.21	266	1	-	-	-	-	-
37	죽 전	49,760	5,005	10.06	2,017	1	-	3	4	4	-
38	죽전1동하늘의문	26,677	3,216	12.06	1,219	1	-	-	-	6	-
39	천리요셉	12,894	1,481	11.49	786	1	-	-	-	-	-
40	청덕성모송천	27,597	1,680	6.09	712	1	-	-	-	-	-
합 계		1,270,745	117,901	9.28	46,161	46	-	29	5	77	4

평택대리구

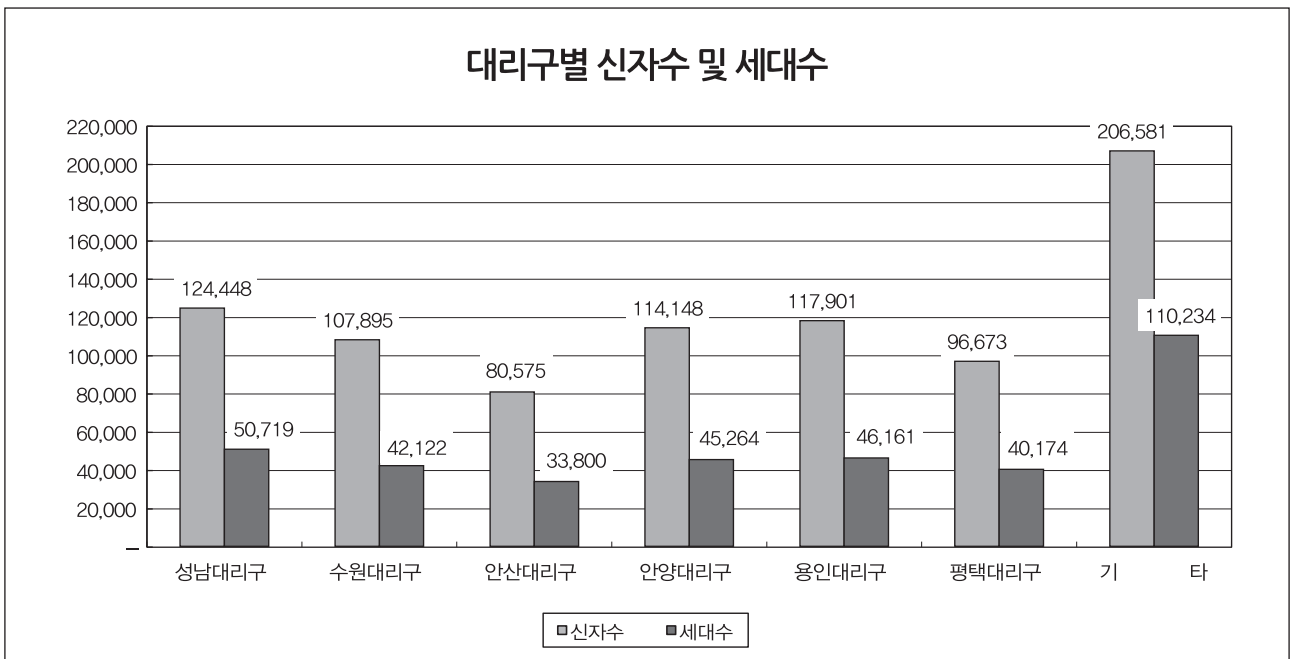
본 당	인 구	신 자	인구수에 따른 신자비율	세대수	신 부	수 사	수 녀	선교사	교리교사	공 소
1	갈 곳 동	69,245	3,470	5.01	1,411	1	-	-	-	-
2	공 도	58,992	2,175	3.69	906	1	-	-	-	-
3	궁 리	10,523	1,132	10.76	442	1	-	-	2	2
4	기 산	26,973	1,856	6.88	754	1	-	-	-	-
5	기안성바오로	37,025	2,537	6.85	955	1	-	2	-	-
6	남 양	24,907	2,597	10.43	1,018	1	-	2	-	-
7	대 천 동	36,910	4,279	11.59	1,780	2	-	2	-	-
8	던 지 실	11,250	1,190	10.58	485	1	-	-	-	-
9	동탄능동	51,251	3,084	6.02	1,167	1	-	-	-	-
10	동탄부활	36,971	3,117	8.43	1,161	1	-	-	2	-
11	동탄숲속	48,700	4,214	8.65	1,590	1	-	2	-	-
12	마 도	5,637	787	13.96	360	1	-	-	2	-
13	모 산 골	21,800	1,235	5.67	480	1	-	-	1	-
14	미 리 내	2,339	833	35.61	431	1	-	-	-	1
15	미양성요한대리바오로	-	1,369	-	538	1	1	3	-	-
16	발 안	39,874	2,408	6.04	968	2	-	2	-	-
17	병 점	525,000	4,049	0.77	1,564	2	-	2	-	5
18	봉담성체성혈	34,038	1,871	5.50	727	1	-	-	-	-
19	비 봉	9,161	763	8.33	354	1	-	-	-	-
20	비 전 동	53,023	5,069	9.56	1,971	2	-	-	-	-
21	사 강	11,823	968	8.19	407	1	-	1	-	-
22	서 신	6,860	895	13.05	353	1	-	-	4	-
23	서 정 동	71,892	4,169	5.80	1,658	1	-	2	-	2
24	세 교 동	24,604	1,202	4.89	439	1	-	-	1	-
25	세 마	48,664	1,894	3.89	761	1	-	-	3	-
26	송 서	10,800	799	7.40	387	1	-	-	1	2
27	송 탄	37,820	2,845	7.52	1,225	1	-	3	-	-
28	송 현	43,703	3,398	7.78	1,356	1	-	-	-	3
29	안 녕	41,764	1,764	4.22	729	1	-	-	-	-
30	안 성	27,115	2,525	9.31	1,169	1	-	4	-	-
31	안 중	53,564	3,504	6.54	1,389	1	-	-	-	-
32	양 성	5,649	493	8.73	199	1	-	-	-	-
33	오 산	47,260	4,107	8.69	1,809	1	-	2	-	-
34	왕 립	9,193	1,388	15.10	474	1	-	-	-	-
35	은 계 동	50,178	2,506	4.99	1,012	1	-	-	-	-
36	정 남	12,856	989	7.69	445	1	-	-	-	3
37	조 압	29,209	2,101	7.19	2,010	1	-	2	-	-
38	죽 산	19,393	1,421	7.33	607	1	-	2	-	-
39	진 사 리	25,010	1,856	7.42	715	1	-	-	-	-
40	청 북	17,591	840	4.78	348	1	-	-	-	-
41	팽 성	30,541	2,636	8.63	1,101	1	-	2	-	2
42	평 택	38,358	3,663	9.55	1,431	1	-	2	-	-
43	포 승	26,665	902	3.38	381	1	-	-	-	-
44	향 남	39,559	1,773	4.48	707	1	-	-	-	3
합 계	1,833,690	96,673	5.27	40,174	48	1	35	1	35	7

기 타

본 당	인 구	신 자	인구수에 따른 신자비율	세대수	신 부	수 사	수 녀	선교사	교리교사	공 소
1 최 양 업	-	309	-	306	-	-	-	-	-	-
2 복음화국	-	206,272	-	109,928	-	-	-	-	-	-
합 계	-	206,581	-	110,234	-	-	-	-	-	-

대 리 구 명	인 구	신 자	인구수에 따른 신자비율	세대수	신 부	수 사	수 녀	선교사	교리교사	공 소
성남대리구	1,377,747	124,448	9.03	50,719	43	-	35	-	53	3
수원대리구	1,343,170	107,895	8.03	42,122	45	-	31	-	50	-
안산대리구	1,278,416	80,575	6.30	33,800	33	-	28	7	28	2
안양대리구	1,199,717	114,148	9.51	45,264	41	-	36	11	54	1
용인대리구	1,270,745	117,901	9.28	46,161	46	-	29	5	77	4
평택대리구	1,833,690	96,673	5.27	40,174	48	1	35	1	35	7
기 타	-530,531	206,581	-38.94	110,234	-	-	-	-	-	-
총 계	7,772,954	848,221	10.91	368,474	256	1	194	24	297	17

1. 인구 : 본당 관할 구역 내 인구수
2. 신자 : 본당 내 신자수
3. 세대수 : 본당 관할 내 세대수
4. 수사, 수녀 : 본당 내에서 활동, 거주하는 모든 수사, 수녀 수
5. 선교사 : 선교 활동을 전업으로 하는 평신도의 수
6. 교리교사 : 정당한 자격을 갖추고 실제로 예비신자 교리교육 활동을 하는 평신도(주일학교 교사 제외)의 수
(단, 선교사와 교리교사를 겸할 경우 선교사에 포함)
7. 공소 : 본당 관할 공소수(현재 신자수가 있고, 사제가 정기적으로 미사를 드리는 곳을 가리킨다.)



◆ Ⅱ. 신자 : 1. 신자 총수 · 증감

성남대리구

구분 본당명	총수증감			증가						감소					
	전년도 총수	금년도 총수	증감수	영세자	전입 교구내	교적 타교구	교적 재작성	기타	증가 총계	사망	전출 교구내	교적 타교구	교적 정리	기타	감소 총계
1 곤지암	1,661	1,749	88	48	72	69	23	-	212	7	79	38	-	-	124
2 광남동	1,884	2,071	187	76	166	55	33	-	330	18	75	50	-	-	143
3 광주	5,367	4,998	-369	110	196	174	85	19	584	42	798	108	5	-	953
4 구산	299	485	186	17	84	131	-	-	232	3	23	20	-	-	46
5 능평	3,847	4,202	355	62	276	196	39	-	573	18	144	49	7	-	218
6 단대동	4,581	4,732	151	76	141	95	81	-	393	30	150	62	-	-	242
7 도척	1,243	1,274	31	33	42	26	3	-	104	14	27	32	-	-	73
8 도촌동성베드로	1,002	1,093	91	26	110	27	6	1	170	8	50	21	-	-	79
9 분당성루카	6,792	6,906	114	198	327	201	53	1	780	28	470	161	7	-	666
10 분당성마르코	8,723	9,085	362	244	316	221	68	-	849	31	302	152	2	-	487
11 분당성마리아	4,839	4,952	113	70	209	113	4	-	396	24	188	70	1	-	283
12 분당성마테오	14,335	14,705	370	355	646	384	103	-	1,488	66	705	341	6	-	1,118
13 분당성바오로	8,055	8,125	70	182	281	218	85	3	769	36	486	175	2	-	699
14 분당성요한	15,334	16,262	928	493	711	483	156	22	1,865	83	564	274	16	-	937
15 상대원	2,128	2,153	25	31	105	30	54	1	221	22	133	41	-	-	196
16 서부	684	547	-137	10	14	23	-	-	47	5	168	11	-	-	184
17 성남동	4,470	4,638	168	86	161	92	67	-	406	16	165	57	-	-	238
18 수진동	2,182	2,021	-161	75	141	48	78	1	343	20	461	23	-	-	504
19 신장	4,926	4,826	-100	123	131	176	73	-	503	35	477	87	4	-	603
20 신흥동	4,752	4,838	86	97	135	66	63	3	364	11	171	96	-	-	278
21 오포	1,877	1,930	53	36	83	25	31	2	177	13	73	37	1	-	124
22 은행동성가정	2,674	2,632	-42	43	58	57	44	-	202	8	167	61	6	2	244
23 초월	1,560	1,541	-19	41	85	62	1	-	189	5	173	30	-	-	208
24 태평동	2,011	1,691	-320	45	75	70	49	2	241	21	491	48	1	-	561
25 퇴촌	1,654	1,776	122	72	47	111	15	-	245	11	50	59	3	-	123
26 관교성김대현안드레아	4,232	4,675	443	183	315	293	-	-	791	13	214	112	9	-	348
27 관교성프란치스코	4,458	4,906	448	181	484	270	73	-	1,008	14	398	147	1	-	560
28 풍산	1,366	1,353	-13	44	93	77	20	-	234	8	201	37	1	-	247
29 허남성정하삼바오로	4,178	4,282	104	105	151	143	35	-	434	20	201	109	-	-	330
합계	121,114	124,448	3,334	3,162	5,655	3,936	1,342	55	14,150	630	7,604	2,508	72	2	10,816

수원대리구

구분 본당명	총 수 증 감			영세자	증 가					사망	감 소				
	전년도 총수	금년도 총수	증감수		전 입		교적 재작성	기타	증가 총계		전 출		교적 정리	기타	감소 총계
1 고 등 동	1,933	1,868	-65	47	54	19	22	-	142	17	161	29	-	-	207
2 고 색 동	1,766	1,819	53	20	73	19	16	-	128	10	44	20	1	-	75
3 광 교	1,272	1,855	583	50	505	121	18	-	694	5	77	29	-	-	111
4 광교제2	1,846	2,446	600	103	472	142	9	-	726	5	104	17	-	-	126
5 권선2동	1,267	1,355	88	27	135	32	24	-	218	5	98	27	-	-	130
6 권 선 동	8,492	8,601	109	188	429	173	115	7	912	34	638	125	6	-	803
7 당수성령	954	997	43	40	29	14	9	-	92	4	31	14	-	-	49
8 동 수 원	2,402	2,537	135	55	179	89	36	1	360	16	164	44	1	-	225
9 망포동예수성심	3,797	3,772	-25	73	168	64	29	-	334	18	276	65	-	-	359
10 매 교 동	2,691	2,721	30	30	118	20	47	2	217	21	146	20	-	-	187
11 매 탄 동	2,272	1,856	-416	23	108	45	40	2	218	8	588	34	4	-	634
12 버 드 내	1,368	1,397	29	31	47	13	-	-	91	7	43	12	-	-	62
13 북 수 동	1,606	1,628	22	53	54	34	27	2	170	16	53	13	66	-	148
14 상 촌	3,477	3,646	169	98	299	64	26	12	499	15	278	35	2	-	330
15 서 둔 동	3,089	3,261	172	70	178	43	47	-	338	28	96	42	-	-	166
16 서 천 동	845	999	154	52	110	21	12	-	195	3	32	6	-	-	41
17 서 호	543	522	-21	13	31	8	-	-	52	4	56	13	-	-	73
18 세 류 동	2,239	1,980	-259	54	100	28	48	-	230	32	443	14	-	-	489
19 영통성령	4,251	4,353	102	129	295	105	57	-	586	18	397	66	3	-	484
20 영통성요셉	3,105	3,349	244	97	172	129	41	11	450	6	137	59	4	-	206
21 영통영덕	4,547	4,594	47	155	224	117	42	-	538	19	395	77	-	-	491
22 오목천동	1,684	1,758	74	60	127	26	6	-	219	20	96	29	-	-	145
23 원 천 동	4,339	4,747	408	159	410	144	57	-	770	23	263	76	-	-	362
24 율 전 동	6,039	5,646	-393	139	377	139	10	-	665	35	947	76	-	-	1,058
25 인 계 동	2,826	2,859	33	59	108	64	37	-	268	10	180	45	-	-	235
26 일 월	4,151	4,225	74	121	179	52	60	1	413	20	227	92	-	-	339
27 입 북 동	신 설	436	436	-	436	-	-	-	436	-	-	-	-	-	-
28 정자꽃피	5,746	5,746	-	151	273	84	47	8	563	24	434	101	4	-	563
29 정자동주교좌	4,231	4,779	548	125	527	128	36	-	816	23	158	67	20	-	268
30 조원동주교좌	5,356	5,259	-97	98	223	38	68	-	427	38	432	54	-	-	524
31 조원솔대	4,225	4,032	-193	92	160	55	53	-	360	32	451	70	-	-	553
32 지 동	3,917	3,883	-34	112	179	54	73	-	418	23	356	56	17	-	452
33 칠 보	2,186	2,355	169	64	186	38	31	1	320	9	116	26	-	-	151
34 화 서 동	4,072	3,857	-215	90	182	46	45	2	365	21	503	56	-	-	580
35 흥 덕	2,500	2,757	257	59	265	92	19	-	435	14	102	62	-	-	178
합 계	105,034	107,895	2,861	2,737	7,412	2,260	1,207	49	13,665	583	8,522	1,571	128	-	10,804

안산대리구

구분 본당명			총 수 증 감			증 가						감 소					
			전년도 총수	금년도 총수	증감수	영세자	전 입 교구내	교적 타교구	교적 재작성	기타	증가 총계	사망	전 출 교구내	교적 타교구	교적 정리	기타	감소 총계
1	감	골	2,713	2,777	64	83	72	39	34	4	232	16	108	43	1	-	168
2	고	잔	1,966	1,901	-65	28	87	17	69	1	202	11	223	33	-	-	267
3	광	명	3,984	4,152	168	156	108	118	54	-	436	31	106	131	-	-	268
4	광	문	1,509	1,506	-3	21	68	31	34	-	154	11	98	48	-	-	157
5	광	북	3,506	3,490	-16	69	78	88	56	-	291	31	179	97	-	-	307
6	군	자	2,193	2,152	-41	80	98	26	78	-	282	14	287	22	-	-	323
7	능곡동성가정		885	966	81	18	71	27	9	2	127	3	20	23	-	-	46
8	대 학 동		2,111	2,122	11	38	93	38	58	2	229	17	167	34	-	-	218
9	목 감		1,307	1,295	-12	30	16	24	19	-	89	12	70	18	1	-	101
10	반월성마리아		1,812	1,872	60	37	72	31	14	-	154	8	58	28	-	-	94
11	본오동성요한세례자		2,764	2,781	17	65	102	42	39	8	256	11	150	77	-	1	239
12	상 룩 수		4,243	4,366	123	76	133	46	65	4	324	21	133	46	1	-	201
13	선부동성가정		2,835	2,863	28	47	66	42	46	-	201	21	108	42	2	-	173
14	성 포 동		2,887	3,004	117	46	142	13	67	-	268	9	95	42	5	-	151
15	소 하 동		3,886	3,872	-14	76	132	127	66	-	401	23	293	98	1	-	415
16	시화성바오로		6,070	6,134	64	152	170	178	114	1	615	34	352	162	3	-	551
17	시화성베드로		1,571	1,597	26	40	141	54	34	-	269	12	175	56	-	-	243
18	안산성마르코		2,012	1,963	-49	48	75	41	36	24	224	18	199	35	-	21	273
19	안산성마리아		1,922	1,901	-21	48	97	21	43	-	209	4	204	22	-	-	230
20	안산성안나		1,270	1,275	5	32	58	30	18	-	138	3	108	22	-	-	133
21	안산성요셉		1,207	1,190	-17	36	90	34	30	1	191	8	185	13	2	-	208
22	연 성		1,780	1,784	4	28	34	49	9	2	122	11	52	55	-	-	118
23	와동일치외모후		2,822	2,742	-80	54	99	48	70	-	271	29	272	50	-	-	351
24	원 곡		2,865	2,780	-85	49	101	26	47	2	225	27	237	43	3	-	310
25	월 피 동		3,750	3,797	47	50	122	83	89	-	344	27	212	58	-	-	297
26	장 곡		1,320	1,368	48	33	19	32	17	1	102	2	19	30	3	-	54
27	철 산		7,460	7,839	379	223	237	250	82	-	792	45	129	239	-	-	413
28	초 지 동		2,491	2,469	-22	71	133	35	27	1	267	13	208	67	1	-	289
29	하 안		4,937	4,617	-320	141	119	172	55	5	492	24	675	111	2	-	812
합 계			80,078	80,575	497	1,875	2,833	1,762	1,379	58	7,907	496	5,122	1,745	25	22	7,410

안양대 리 구

구분 본당명			총 수 증 감			증 가						감 소					
			전년도 총수	금년도 총수	증감수	영세자	전 입		교적 재작성	기타	증가 총계	사망	전 출		교적 정리	기타	감소 총계
			5,675	5,629	-46	157	138	195	65	-	555	30	238	150	183	-	601
2	관	악	2,642	2,526	-116	66	77	58	27	6	234	19	246	85	-	-	350
3	군	포	5,221	5,166	-55	93	196	95	46	-	430	35	234	113	103	-	485
4	금	정	3,324	3,278	-46	95	168	50	41	-	354	23	288	89	-	-	400
5	대	야 미	835	1,127	292	50	257	53	9	5	374	10	50	22	-	-	82
6	매	곡	3,713	3,821	108	76	178	59	44	6	363	20	182	51	2	-	255
7	명	학	2,082	1,952	-130	33	71	19	39	-	162	12	244	36	-	-	292
8	별	말	5,221	5,283	62	77	246	167	56	7	553	20	341	130	-	-	491
9	범	계	5,174	5,038	-136	130	176	74	49	3	432	19	452	96	1	-	568
10	별	양 동	6,171	6,272	101	87	145	157	30	8	427	25	154	146	1	-	326
11	부곡동성요셉		795	837	42	47	70	31	11	2	161	2	93	24	-	-	119
12	비 산 동		4,957	5,124	167	121	204	82	43	-	450	19	189	71	4	-	283
13	산	본	6,941	7,164	223	182	227	101	72	1	583	39	199	121	1	-	360
14	석 수 동		3,642	3,556	-86	86	101	66	60	-	313	19	294	85	1	-	399
15	수 리 동		5,434	5,223	-211	111	172	106	49	-	438	30	508	86	25	-	649
16	오 전 동		5,403	5,390	-13	161	136	98	52	-	447	40	202	75	143	-	460
17	왕	곡	1,205	1,255	50	22	52	12	21	-	107	11	34	12	-	-	57
18	용	호	4,584	4,518	-66	122	200	83	63	2	470	20	452	61	3	-	536
19	의	왕	2,836	2,857	21	65	68	35	18	-	186	22	82	60	1	-	165
20	인 덕 원		5,604	5,771	167	182	308	147	66	15	718	33	379	138	1	-	551
21	중	앙	8,947	8,994	47	243	307	110	151	1	812	59	599	106	1	-	765
22	청계예수성심		1,725	1,870	145	41	202	66	13	-	322	11	111	42	13	-	177
23	평	촌	8,114	8,097	-17	225	293	111	83	-	712	48	546	133	2	-	729
24	포	일	3,126	3,107	-19	91	258	93	1	31	474	12	421	60	-	-	493
25	하 우 현		182	178	-4	7	-	-	3	-	10	1	5	4	1	3	14
26	호 계 동		4,637	4,559	-78	151	149	29	15	14	358	21	281	93	9	32	436
27	호	평	5,356	5,556	200	89	206	119	49	-	463	17	158	88	-	-	263
합 계			113,546	114,148	602	2,810	4,605	2,216	1,176	101	10,908	617	6,982	2,177	495	35	10,306

용인대리구

구분 본당명		총 수 증 감			증 가						감 소					
		전년도 총수	금년도 총수	증감수	영세자	전 입		교적 재작성	기타	증가 총계	사망	전 출		교적 정리	기타	감소 총계
						교구내	타교구					교구내	타교구			
1	가 남	1,009	881	-128	39	58	33	11	-	141	11	24	16	218	-	269
2	구 성	6,918	7,038	120	181	287	278	42	5	793	45	435	184	9	-	673
3	기흥성바오로	1,229	1,272	43	29	110	96	14	-	249	12	62	26	106	-	206
4	동백성마리아	3,256	3,414	158	143	240	148	9	3	543	14	317	54	-	-	385
5	동백성요셉	2,665	3,038	373	78	448	111	21	3	661	13	223	52	-	-	288
6	동천성바오로	4,578	4,678	100	129	227	219	53	-	628	24	401	100	3	-	528
7	모 전 동	1,712	1,785	73	51	59	42	27	-	179	11	57	38	-	-	106
8	모 현	2,471	2,465	-6	59	108	75	46	-	288	15	234	37	8	-	294
9	문 호 리	신 설	630	630	2	618	39	2	-	661	3	8	20	-	-	31
10	반 월 성	905	856	-49	17	29	20	7	-	73	22	88	12	-	-	122
11	백 암	965	984	19	25	17	9	2	-	53	9	16	9	-	-	34
12	보라동성가정	4,803	4,879	76	76	239	131	45	-	491	24	291	99	1	-	415
13	보 정	5,428	5,617	189	198	241	223	38	1	701	18	349	144	1	-	512
14	북 여 주	1,671	1,785	114	39	73	61	32	-	205	14	32	45	-	-	91
15	삼 가 동	1,146	1,201	55	14	160	59	34	2	269	10	174	27	3	-	214
16	상하성모세	3,243	2,850	-393	68	134	100	38	-	340	10	411	72	240	-	733
17	상 현 동	8,776	9,103	327	232	373	336	36	-	977	23	431	187	9	-	650
18	성북동성마리아요셉	5,568	6,081	513	108	363	255	37	7	770	20	122	105	10	-	257
19	송 전	1,138	1,105	-33	15	32	23	2	-	72	18	81	6	-	-	105
20	수 지	6,786	6,820	34	196	292	245	52	1	786	27	571	152	2	-	752
21	신 갈	5,264	5,391	127	140	208	158	53	1	560	26	325	80	2	-	433
22	신 둔	1,054	1,137	83	33	60	42	10	10	155	3	43	18	8	-	72
23	신 봉 동	4,750	4,677	-73	91	212	143	31	-	477	21	423	105	1	-	550
24	아 미 동	2,276	2,297	21	52	46	34	51	-	183	8	110	42	2	-	162
25	양 동	547	575	28	12	2	20	2	3	39	5	2	4	-	-	11
26	양 수 리	1,187	708	-479	43	32	127	8	-	210	15	616	58	-	-	689
27	양 지	1,876	1,935	59	52	53	26	-	-	131	9	29	33	-	1	72
28	양 평	3,470	3,108	-362	60	123	156	60	-	399	46	651	59	5	-	761
29	여 주	3,256	3,214	-42	62	64	55	46	-	227	13	192	50	14	-	269
30	용 문	2,228	2,256	28	43	33	117	34	-	227	28	19	45	107	-	199
31	용 인	3,995	3,872	-123	92	173	91	83	-	439	28	503	28	3	-	562
32	원 삼	658	695	37	15	42	9	3	-	69	13	13	6	-	-	32
33	이 천	4,129	4,212	83	112	134	69	40	-	355	29	192	51	-	-	272
34	이 현	2,852	2,995	143	85	150	92	29	10	366	8	146	65	4	-	223
35	장 호 원	2,099	2,174	75	46	35	41	14	-	136	15	13	33	-	-	61
36	점 동	806	791	-15	6	12	21	1	3	43	6	28	20	4	-	58
37	죽 전	4,952	5,005	53	165	197	225	59	-	646	24	429	135	5	-	593
38	죽전동하늘예문	3,230	3,216	-14	111	198	121	10	37	477	19	373	77	22	-	491
39	천리요셉	1,654	1,481	-173	52	39	12	10	14	127	30	245	18	-	7	300
40	청덕성모승천	1,518	1,680	162	48	215	75	11	1	350	7	152	29	-	-	188
합 계		116,068	117,901	1,833	3,019	6,136	4,137	1,103	101	14,496	696	8,831	2,341	787	8	12,663

평택대리구

구분 본당명	총 수 증 감			영세자	증 가				증가 총계	사망	감 소				감소 총계
	전년도 총수	금년도 총수	증감수		전 입		교적 재작성	기타			전 출		교적 정리	기타	
					교구내	타교구					교구내	타교구			
1 갈 곳 동	3,431	3,470	39	103	99	74	50	3	329	16	220	54	-	-	290
2 공 도	1,921	2,175	254	65	214	64	24	-	367	13	51	47	2	-	113
3 궁 리	1,145	1,132	-13	25	38	2	-	-	65	4	68	6	-	-	78
4 기 산	2,117	1,856	-261	53	80	28	18	-	179	6	385	44	5	-	440
5 기안성바오로	2,441	2,537	96	78	165	58	32	-	333	16	188	33	-	-	237
6 남 양	2,538	2,597	59	47	112	40	21	4	224	37	92	31	4	1	165
7 대 천 동	4,244	4,279	35	106	105	38	43	4	296	25	208	28	-	-	261
8 던 지 실	1,177	1,190	13	26	32	8	-	-	66	20	28	5	-	-	53
9 동탄능동	2,932	3,084	152	128	224	143	41	-	536	8	317	59	-	-	384
10 동탄부활	2,827	3,117	290	129	230	97	48	-	504	7	166	41	-	-	214
11 동탄숲속	3,933	4,214	281	141	289	168	25	1	624	9	241	93	-	-	343
12 마 도	766	787	21	19	38	2	2	1	62	7	29	5	-	-	41
13 모 산 골	1,086	1,235	149	23	154	26	-	-	203	16	34	4	-	-	54
14 미 리 내	798	833	35	21	39	9	8	1	78	14	15	14	-	-	43
15 미양성요한과리아베안베	1,326	1,369	43	31	54	11	14	-	110	15	37	15	-	-	67
16 발 안	2,671	2,408	-263	90	118	34	21	7	270	10	480	41	2	-	533
17 병 점	3,826	4,049	223	91	205	72	50	-	418	16	137	40	2	-	195
18 봉담성체성혈	1,831	1,871	40	76	131	29	33	-	269	30	163	36	-	-	229
19 비 봉	787	763	-24	8	15	2	11	-	36	11	47	1	1	-	60
20 비 전 동	4,928	5,069	141	97	165	77	67	2	408	26	170	65	6	-	267
21 사 강	998	968	-30	4	19	10	2	-	35	11	38	14	2	-	65
22 서 신	942	895	-47	12	35	19	7	2	75	18	99	4	-	1	122
23 서 정 동	4,115	4,169	54	63	187	84	45	2	381	24	237	63	3	-	327
24 세 교 동	1,328	1,202	-126	18	80	14	29	-	141	13	241	13	-	-	267
25 세 마	1,637	1,894	257	59	252	59	25	5	400	9	98	32	3	1	143
26 송 서	1,092	799	-293	6	54	4	9	-	73	11	339	16	-	-	366
27 송 탄	2,769	2,845	76	62	86	22	30	2	202	38	67	20	1	-	126
28 송 현	3,447	3,398	-49	92	134	34	38	3	301	24	285	40	1	-	350
29 안 녕	1,707	1,764	57	26	101	21	34	2	184	10	98	19	-	-	127
30 안 성	2,356	2,525	169	67	165	36	34	3	305	34	67	33	2	-	136
31 안 중	3,543	3,504	-39	50	88	63	40	1	242	39	178	62	2	-	281
32 양 성	518	493	-25	16	22	2	1	-	41	4	59	3	-	-	66
33 오 산	4,048	4,107	59	50	85	65	52	-	252	16	138	38	1	-	193
34 왕 림	1,382	1,388	6	15	43	21	10	-	89	19	50	14	-	-	83
35 은 계 동	2,483	2,506	23	20	84	54	29	1	188	9	124	32	-	-	165
36 정 남	928	989	61	26	55	9	7	-	97	8	19	9	-	-	36
37 조 암	2,378	2,101	-277	29	53	14	18	-	114	25	353	13	-	-	391
38 죽 산	1,562	1,421	-141	18	36	27	10	-	91	16	196	20	-	-	232
39 진 사 리	1,702	1,856	154	47	121	42	21	-	231	10	38	29	-	-	77
40 청 북	756	840	84	19	61	42	9	-	131	6	26	15	-	-	47
41 팽 성	2,612	2,636	24	44	40	48	22	-	154	28	65	36	1	-	130
42 평 택	3,808	3,663	-145	59	98	52	52	-	261	27	333	44	2	-	406
43 포 승	842	902	60	31	35	36	14	-	116	9	30	16	1	-	56
44 향 남	1,879	1,773	-106	33	167	48	27	-	275	16	336	29	-	-	381
합 계	95,557	96,673	1,116	2,223	4,608	1,808	1,073	44	9,756	730	6,590	1,276	41	3	8,640

기 타

구분 본당명	총 수 증 감			영세자	증 가				증가 총계	사망	감 소				감소 총계
	전년도 총수	금년도 총수	증감수		전 입 교구내	교적 타교구	교적 재작성	기타			전 출 교구내	교적 타교구	교적 정리	기타	
1 최 양 업	283	309	26	-	27	-	-	-	27	1	-	-	-	-	1
2 복음화국	194,055	206,272	12,217	-	19,321	-	-	-	19,321	-	5,638	1,452	-	14	7,104
합 계	194,338	206,581	12,243	-	19,348	-	-	-	19,348	1	5,638	1,452	-	14	7,105

구분 대리구명	총 수 증 감			영세자	증 가				증가 총계	사망	감 소				감소 총계
	전년도 총수	금년도 총수	증감수		전 입 교구내	교적 타교구	교적 재작성	기타			전 출 교구내	교적 타교구	교적 정리	기타	
성남대리구	121,114	124,448	3,334	3,162	5,655	3,936	1,342	55	14,150	630	7,604	2,508	72	2	10,816
수원대리구	105,034	107,895	2,861	2,737	7,412	2,260	1,207	49	13,665	583	8,522	1,571	128	-	10,804
안산대리구	80,078	80,575	497	1,875	2,833	1,762	1,379	58	7,907	496	5,122	1,745	25	22	7,410
안양대리구	113,546	114,148	602	2,810	4,605	2,216	1,176	101	10,908	617	6,982	2,177	495	35	10,306
용인대리구	116,068	117,901	1,833	3,019	6,136	4,137	1,103	101	14,496	696	8,831	2,341	787	8	12,663
평택대리구	95,557	96,673	1,116	2,223	4,608	1,808	1,073	44	9,756	730	6,590	1,276	41	3	8,640
기 타	194,338	206,581	12,243	-	19,348	-	-	-	19,348	1	5,638	1,452	-	14	7,105
총 계	825,735	848,221	22,486	15,826	50,597	16,119	7,280	408	90,230	3,753	49,289	13,070	1,548	84	67,744

※ 2013년 신자 총수 대비 2014년 신자 총수 증감 비율 : 2.72 %

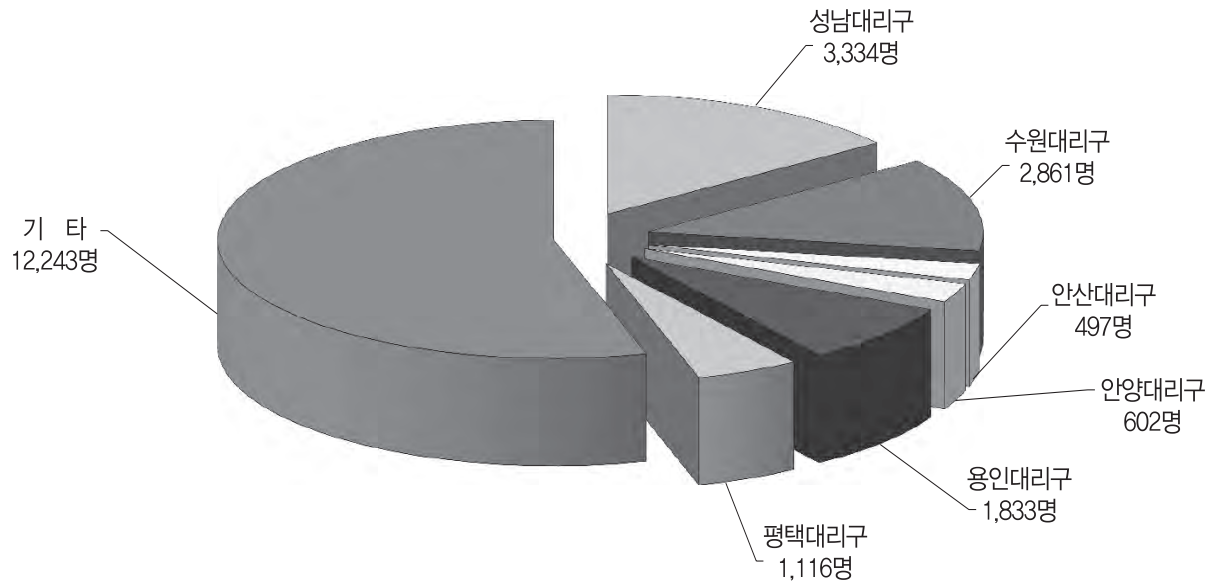
※ 2013년 신자 총수 대비 2014년 신자 총수 증감수 : 22,486명

※ 증가기타 : 영세나 전입, 교적 재작성 외의 신자수 증가

※ 감소기타 : 사망, 전출, 교적 정리 외의 신자수 감소

1. 성직자와 수도자도 신자수에 포함시킨다.
2. 증감 표기 : 감소 경우에만 - 표기를 한다(이하 모든 통계 항목의 증감수 · 증감률 표기에 적용된다).
3. 교적 재발급자와 교적 분실자(전입 총수와 전출 총수는 일치하는 것이 원칙이나, 전출자가 전입자보다 많을 경우, 이를 교적 분실자로 간주한다)는 증가의 기타에 기재한다.
(단, 타교구 전출입에서 발생하는 교적분실자는 전국 통계의 신자 총수에 합산한다.)
4. 교적 재작성 : 교적 재작성으로 신자수가 증가한 경우 기입한다.
교적 정리 : 교적 정리로 신자수가 감소한 경우 기입하며, 만 100세 이상 거주 미상자는 사망에 포함한다.

전년도 신자 총수 대비 금년도 신자 총수 증감수



◆ Ⅱ. 신자 : 2. 신자 남녀 구분 · 증감

성남대리구

구분 본당명		전년도 신자			금년도 신자			남		여		금년도 증감률
		남	여	계	남	여	계	증감수	증감률	증감수	증감률	
1	곤 지 압	730	931	1,661	786	963	1,749	56	7.67	32	3.44	5.30
2	광 남 동	798	1,086	1,884	905	1,166	2,071	107	13.41	80	7.37	9.93
3	광 주	2,318	3,049	5,367	2,213	2,785	4,998	-105	-4.53	-264	-8.66	-6.88
4	구 산	143	156	299	233	252	485	90	62.94	96	61.54	62.21
5	능 평	1,707	2,140	3,847	1,871	2,331	4,202	164	9.61	191	8.93	9.23
6	단 대 동	1,893	2,688	4,581	1,984	2,748	4,732	91	4.81	60	2.23	3.30
7	도 척	566	677	1,243	575	699	1,274	9	1.59	22	3.25	2.49
8	도촌동성베드로	397	605	1,002	450	643	1,093	53	13.35	38	6.28	9.08
9	분당성루카	2,847	3,945	6,792	2,940	3,966	6,906	93	3.27	21	0.53	1.68
10	분당성마르코	3,698	5,025	8,723	3,883	5,202	9,085	185	5.00	177	3.52	4.15
11	분당성마리아	1,999	2,840	4,839	2,067	2,885	4,952	68	3.40	45	1.58	2.34
12	분당성마태오	6,026	8,309	14,335	6,230	8,475	14,705	204	3.39	166	2.00	2.58
13	분당성바오로	3,458	4,597	8,055	3,498	4,627	8,125	40	1.16	30	0.65	0.87
14	분당성요한	6,472	8,862	15,334	6,957	9,305	16,262	485	7.49	443	5.00	6.05
15	상 대 원	895	1,233	2,128	926	1,227	2,153	31	3.46	-6	-0.49	1.17
16	서 부	308	376	684	246	301	547	-62	-20.13	-75	-19.95	-20.03
17	성 남 동	1,867	2,603	4,470	1,980	2,658	4,638	113	6.05	55	2.11	3.76
18	수 진 동	878	1,304	2,182	840	1,181	2,021	-38	-4.33	-123	-9.43	-7.38
19	신 장	2,136	2,790	4,926	2,113	2,713	4,826	-23	-1.08	-77	-2.76	-2.03
20	신 흥 동	1,976	2,776	4,752	2,020	2,818	4,838	44	2.23	42	1.51	1.81
21	오 포	813	1,064	1,877	856	1,074	1,930	43	5.29	10	0.94	2.82
22	은행동성가정	1,102	1,572	2,674	1,091	1,541	2,632	-11	-1.00	-31	-1.97	-1.57
23	초 월	691	869	1,560	686	855	1,541	-5	-0.72	-14	-1.61	-1.22
24	태 평 동	845	1,166	2,011	727	964	1,691	-118	-13.96	-202	-17.32	-15.91
25	퇴 촌	692	962	1,654	745	1,031	1,776	53	7.66	69	7.17	7.38
26	관교성김대건안드레아	1,848	2,384	4,232	2,040	2,635	4,675	192	10.39	251	10.53	10.47
27	관교성프란치스코	1,936	2,522	4,458	2,145	2,761	4,906	209	10.80	239	9.48	10.05
28	풍 산	589	777	1,366	597	756	1,353	8	1.36	-21	-2.70	-0.95
29	해남성정하상바오로	1,748	2,430	4,178	1,802	2,480	4,282	54	3.09	50	2.06	2.49
합 계		51,376	69,738	121,114	53,406	71,042	124,448	2,030	3.95	1,304	1.87	2.75

수원대리구

구분 본당명	전년도 신자			금년도 신자			남		여		금년도 증감률
	남	여	계	남	여	계	증감수	증감률	증감수	증감률	
1 고 등 동	815	1,118	1,933	816	1,052	1,868	1	0.12	-66	-5.90	-3.36
2 고 색 동	771	995	1,766	800	1,019	1,819	29	3.76	24	2.41	3.00
3 광 교	524	748	1,272	776	1,079	1,855	252	48.09	331	44.25	45.83
4 광교제2	802	1,044	1,846	1,046	1,400	2,446	244	30.42	356	34.10	32.50
5 권선2동	552	715	1,267	609	746	1,355	57	10.33	31	4.34	6.95
6 권 선 동	3,672	4,820	8,492	3,759	4,842	8,601	87	2.37	22	0.46	1.28
7 당수성령	406	548	954	431	566	997	25	6.16	18	3.28	4.51
8 동 수 원	1,031	1,371	2,402	1,112	1,425	2,537	81	7.86	54	3.94	5.62
9 매향대수성	1,663	2,134	3,797	1,652	2,120	3,772	-11	-0.66	-14	-0.66	-0.66
10 매 교 동	1,138	1,553	2,691	1,183	1,538	2,721	45	3.95	-15	-0.97	1.11
11 매 탄 동	943	1,329	2,272	811	1,045	1,856	-132	-14.00	-284	-21.37	-18.31
12 버 드 내	584	784	1,368	593	804	1,397	9	1.54	20	2.55	2.12
13 북 수 동	667	939	1,606	687	941	1,628	20	3.00	2	0.21	1.37
14 상 촌	1,503	1,974	3,477	1,614	2,032	3,646	111	7.39	58	2.94	4.86
15 서 둔 동	1,325	1,764	3,089	1,427	1,834	3,261	102	7.70	70	3.97	5.57
16 서 천 동	348	497	845	412	587	999	64	18.39	90	18.11	18.22
17 서 호	231	312	543	219	303	522	-12	-5.19	-9	-2.88	-3.87
18 세 류 동	962	1,277	2,239	851	1,129	1,980	-111	-11.54	-148	-11.59	-11.57
19 영통성령	1,767	2,484	4,251	1,850	2,503	4,353	83	4.70	19	0.76	2.40
20 영통성요셉	1,356	1,749	3,105	1,458	1,891	3,349	102	7.52	142	8.12	7.86
21 영통영덕	1,987	2,560	4,547	2,012	2,582	4,594	25	1.26	22	0.86	1.03
22 오목천동	720	964	1,684	766	992	1,758	46	6.39	28	2.90	4.39
23 원 천 동	1,856	2,483	4,339	2,054	2,693	4,747	198	10.67	210	8.46	9.40
24 울 전 동	2,589	3,450	6,039	2,417	3,229	5,646	-172	-6.64	-221	-6.41	-6.51
25 인 계 동	1,221	1,605	2,826	1,254	1,605	2,859	33	2.70	-	-	1.17
26 일 월	1,818	2,333	4,151	1,859	2,366	4,225	41	2.26	33	1.41	1.78
27 입 북 동	신 설			204	232	436	204	100	232	100	100
28 정자꽃피	2,469	3,277	5,746	2,483	3,263	5,746	14	0.57	-14	-0.43	-
29 정자동주교좌	1,828	2,403	4,231	2,066	2,713	4,779	238	13.02	310	12.90	12.95
30 조원동주교좌	2,271	3,085	5,356	2,259	3,000	5,259	-12	-0.53	-85	-2.76	-1.81
31 조원솔대	1,799	2,426	4,225	1,734	2,298	4,032	-65	-3.61	-128	-5.28	-4.57
32 지 동	1,690	2,227	3,917	1,701	2,182	3,883	11	0.65	-45	-2.02	-0.87
33 칠 보	951	1,235	2,186	1,045	1,310	2,355	94	9.88	75	6.07	7.73
34 화 서 동	1,732	2,340	4,072	1,670	2,187	3,857	-62	-3.58	-153	-6.54	-5.28
35 흥 덕	1,084	1,416	2,500	1,199	1,558	2,757	115	10.61	142	10.03	10.28
합 계	45,075	59,959	105,034	46,829	61,066	107,895	1,754	3.89	1,107	1.85	2.72

안산대리구

구분 본당명	전년도 신자			금년도 신자			남		여		금년도 증감률
	남	여	계	남	여	계	증감수	증감률	증감수	증감률	
1 감 골	1,170	1,543	2,713	1,221	1,556	2,777	51	4.36	13	0.84	2.36
2 고 잔	809	1,157	1,966	791	1,110	1,901	-18	-2.22	-47	-4.06	-3.31
3 광 명	1,612	2,372	3,984	1,709	2,443	4,152	97	6.02	71	2.99	4.22
4 광 문	664	845	1,509	686	820	1,506	22	3.31	-25	-2.96	-0.20
5 광 북	1,421	2,085	3,506	1,443	2,047	3,490	22	1.55	-38	-1.82	-0.46
6 군 자	966	1,227	2,193	977	1,175	2,152	11	1.14	-52	-4.24	-1.87
7 능곡동성가정	379	506	885	421	545	966	42	11.08	39	7.71	9.15
8 대 학 동	932	1,179	2,111	963	1,159	2,122	31	3.33	-20	-1.70	0.52
9 목 감	568	739	1,307	565	730	1,295	-3	-0.53	-9	-1.22	-0.92
10 반월성마리아	790	1,022	1,812	820	1,052	1,872	30	3.80	30	2.94	3.31
11 본오동성요한세례자	1,159	1,605	2,764	1,201	1,580	2,781	42	3.62	-25	-1.56	0.62
12 상 록 수	1,775	2,468	4,243	1,856	2,510	4,366	81	4.56	42	1.70	2.90
13 선부동성가정	1,240	1,595	2,835	1,285	1,578	2,863	45	3.63	-17	-1.07	0.99
14 성 포 동	1,228	1,659	2,887	1,311	1,693	3,004	83	6.76	34	2.05	4.05
15 소 하 동	1,644	2,242	3,886	1,646	2,226	3,872	2	0.12	-16	-0.71	-0.36
16 시화성바오로	2,726	3,344	6,070	2,779	3,355	6,134	53	1.94	11	0.33	1.05
17 시화성베드로	716	855	1,571	725	872	1,597	9	1.26	17	1.99	1.65
18 안산성마르코	862	1,150	2,012	855	1,108	1,963	-7	-0.81	-42	-3.65	-2.44
19 안산성마리아	844	1,078	1,922	860	1,041	1,901	16	1.90	-37	-3.43	-1.09
20 안산성안나	554	716	1,270	558	717	1,275	4	0.72	1	0.14	0.39
21 안산성요셉	529	678	1,207	530	660	1,190	1	0.19	-18	-2.65	-1.41
22 연 성	746	1,034	1,780	754	1,030	1,784	8	1.07	-4	-0.39	0.22
23 와동일치의모후	1,223	1,599	2,822	1,208	1,534	2,742	-15	-1.23	-65	-4.07	-2.83
24 원 곡	1,243	1,622	2,865	1,211	1,569	2,780	-32	-2.57	-53	-3.27	-2.97
25 월 피 동	1,610	2,140	3,750	1,673	2,124	3,797	63	3.91	-16	-0.75	1.25
26 장 곡	586	734	1,320	614	754	1,368	28	4.78	20	2.72	3.64
27 철 산	3,107	4,353	7,460	3,292	4,547	7,839	185	5.95	194	4.46	5.08
28 초 지 동	1,092	1,399	2,491	1,080	1,389	2,469	-12	-1.10	-10	-0.71	-0.88
29 하 안	1,948	2,989	4,937	1,872	2,745	4,617	-76	-3.90	-244	-8.16	-6.48
합 계	34,143	45,935	80,078	34,906	45,669	80,575	763	2.23	-266	-0.58	0.62

안양대 리 구

구분 본당명		전년도 신자			금년도 신자			남		여		금년도 증감률
		남	여	계	남	여	계	증감수	증감률	증감수	증감률	
1	과 천	2,363	3,312	5,675	2,367	3,262	5,629	4	0.17	-50	-1.51	-0.81
2	관 악	1,101	1,541	2,642	1,036	1,490	2,526	-65	-5.90	-51	-3.31	-4.39
3	군 포	2,210	3,011	5,221	2,210	2,956	5,166	-	-	-55	-1.83	-1.05
4	금 정	1,442	1,882	3,324	1,441	1,837	3,278	-1	-0.07	-45	-2.39	-1.38
5	대 야 미	361	474	835	484	643	1,127	123	34.07	169	35.65	34.97
6	매 곡	1,616	2,097	3,713	1,698	2,123	3,821	82	5.07	26	1.24	2.91
7	명 학	907	1,175	2,082	846	1,106	1,952	-61	-6.73	-69	-5.87	-6.24
8	벌 말	2,226	2,995	5,221	2,278	3,005	5,283	52	2.34	10	0.33	1.19
9	범 계	2,222	2,952	5,174	2,215	2,823	5,038	-7	-0.32	-129	-4.37	-2.63
10	별 양 동	2,589	3,582	6,171	2,657	3,615	6,272	68	2.63	33	0.92	1.64
11	부곡동성요셉	346	449	795	357	480	837	11	3.18	31	6.90	5.28
12	비 산 동	2,120	2,837	4,957	2,202	2,922	5,124	82	3.87	85	3.00	3.37
13	산 본	2,958	3,983	6,941	3,085	4,079	7,164	127	4.29	96	2.41	3.21
14	석 수 동	1,529	2,113	3,642	1,512	2,044	3,556	-17	-1.11	-69	-3.27	-2.36
15	수 리 동	2,287	3,147	5,434	2,228	2,995	5,223	-59	-2.58	-152	-4.83	-3.88
16	오 전 동	2,330	3,073	5,403	2,355	3,035	5,390	25	1.07	-38	-1.24	-0.24
17	왕 곡	518	687	1,205	549	706	1,255	31	5.98	19	2.77	4.15
18	용 호	1,959	2,625	4,584	1,938	2,580	4,518	-21	-1.07	-45	-1.71	-1.44
19	의 왕	1,213	1,623	2,836	1,226	1,631	2,857	13	1.07	8	0.49	0.74
20	인 덕 원	2,404	3,200	5,604	2,493	3,278	5,771	89	3.70	78	2.44	2.98
21	중 앙	3,791	5,156	8,947	3,835	5,159	8,994	44	1.16	3	0.06	0.53
22	청계예수성심	745	980	1,725	814	1,056	1,870	69	9.26	76	7.76	8.41
23	평 촌	3,473	4,641	8,114	3,498	4,599	8,097	25	0.72	-42	-0.90	-0.21
24	포 일	1,352	1,774	3,126	1,354	1,753	3,107	2	0.15	-21	-1.18	-0.61
25	하 우 현	77	105	182	77	101	178	-	-	-4	-3.81	-2.20
26	호 계 동	2,004	2,633	4,637	1,984	2,575	4,559	-20	-1.00	-58	-2.20	-1.68
27	호 평	2,215	3,141	5,356	2,312	3,244	5,556	97	4.38	103	3.28	3.73
합 계		48,358	65,188	113,546	49,051	65,097	114,148	693	1.43	-91	-0.14	0.53

용인대리구

구분 본당명	전년도 신자			금년도 신자			남		여		금년도 증감률
	남	여	계	남	여	계	증감수	증감률	증감수	증감률	
1 가 남	420	589	1,009	377	504	881	-43	-10.24	-85	-14.43	-12.69
2 구 성	3,014	3,904	6,918	3,084	3,954	7,038	70	2.32	50	1.28	1.73
3 기흥성바오로	556	673	1,229	581	691	1,272	25	4.50	18	2.67	3.50
4 동백성마리아	1,339	1,917	3,256	1,422	1,992	3,414	83	6.20	75	3.91	4.85
5 동백성요셉	1,115	1,550	2,665	1,279	1,759	3,038	164	14.71	209	13.48	14.00
6 동천성바오로	2,004	2,574	4,578	2,067	2,611	4,678	63	3.14	37	1.44	2.18
7 모 전 동	740	972	1,712	790	995	1,785	50	6.76	23	2.37	4.26
8 모 현	1,087	1,384	2,471	1,101	1,364	2,465	14	1.29	-20	-1.45	-0.24
9 문 호 리	신 설			286	344	630	286	100	344	100	100
10 반 월 성	386	519	905	365	491	856	-21	-5.44	-28	-5.39	-5.41
11 백 암	420	545	965	431	553	984	11	2.62	8	1.47	1.97
12 보라동성가정	2,080	2,723	4,803	2,154	2,725	4,879	74	3.56	2	0.07	1.58
13 보 정	2,329	3,099	5,428	2,413	3,204	5,617	84	3.61	105	3.39	3.48
14 북 여 주	743	928	1,671	818	967	1,785	75	10.09	39	4.20	6.82
15 삼 가 동	488	658	1,146	504	697	1,201	16	3.28	39	5.93	4.80
16 상하성모세	1,405	1,838	3,243	1,254	1,596	2,850	-151	-10.75	-242	-13.17	-12.12
17 상 현 동	3,801	4,975	8,776	3,948	5,155	9,103	147	3.87	180	3.62	3.73
18 성북동성마리아요셉	2,405	3,163	5,568	2,632	3,449	6,081	227	9.44	286	9.04	9.21
19 송 전	509	629	1,138	488	617	1,105	-21	-4.13	-12	-1.91	-2.90
20 수 지	2,863	3,923	6,786	2,895	3,925	6,820	32	1.12	2	0.05	0.50
21 신 갈	2,215	3,049	5,264	2,276	3,115	5,391	61	2.75	66	2.16	2.41
22 신 둔	488	566	1,054	530	607	1,137	42	8.61	41	7.24	7.87
23 신 봉 동	2,086	2,664	4,750	2,053	2,624	4,677	-33	-1.58	-40	-1.50	-1.54
24 아 미 동	1,043	1,233	2,276	1,073	1,224	2,297	30	2.88	-9	-0.73	0.92
25 양 동	264	283	547	280	295	575	16	6.06	12	4.24	5.12
26 양 수 리	513	674	1,187	288	420	708	-225	-43.86	-254	-37.69	-40.35
27 양 지	865	1,011	1,876	890	1,045	1,935	25	2.89	34	3.36	3.14
28 양 평	1,544	1,926	3,470	1,387	1,721	3,108	-157	-10.17	-205	-10.64	-10.43
29 여 주	1,376	1,880	3,256	1,379	1,835	3,214	3	0.22	-45	-2.39	-1.29
30 용 문	978	1,250	2,228	982	1,274	2,256	4	0.41	24	1.92	1.26
31 용 인	1,786	2,209	3,995	1,744	2,128	3,872	-42	-2.35	-81	-3.67	-3.08
32 원 삼	289	369	658	298	397	695	9	3.11	28	7.59	5.62
33 이 천	1,764	2,365	4,129	1,854	2,358	4,212	90	5.10	-7	-0.30	2.01
34 이 현	1,206	1,646	2,852	1,284	1,711	2,995	78	6.47	65	3.95	5.01
35 장 호 원	899	1,200	2,099	944	1,230	2,174	45	5.01	30	2.50	3.57
36 점 동	380	426	806	365	426	791	-15	-3.95	-	-	-1.86
37 죽 전	2,112	2,840	4,952	2,168	2,837	5,005	56	2.65	-3	-0.11	1.07
38 죽전동하늘예문	1,425	1,805	3,230	1,397	1,819	3,216	-28	-1.96	14	0.78	-0.43
39 천리요셉	595	1,059	1,654	497	984	1,481	-98	-16.47	-75	-7.08	-10.46
40 청덕성모승천	636	882	1,518	701	979	1,680	65	10.22	97	11.00	10.67
합 계	50,168	65,900	116,068	51,279	66,622	117,901	1,111	2.21	722	1.10	1.58

평택대리구

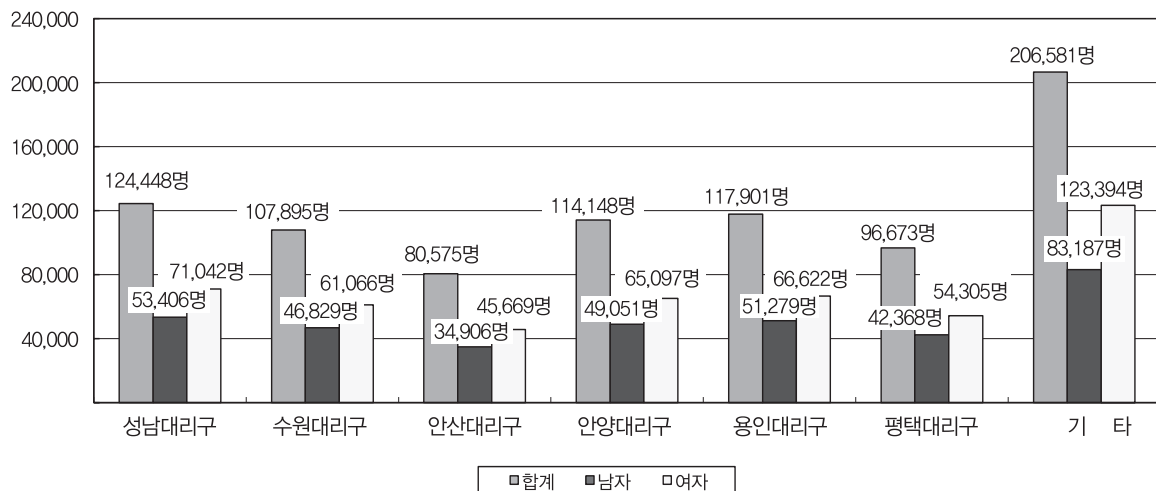
구분 본당명	전년도 신자			금년도 신자			남		여		금년도 증감률
	남	여	계	남	여	계	증감수	증감률	증감수	증감률	
1 갈 곳 동	1,518	1,913	3,431	1,587	1,883	3,470	69	4.55	-30	-1.57	1.14
2 공 도	798	1,123	1,921	910	1,265	2,175	112	14.04	142	12.64	13.22
3 궁 리	512	633	1,145	511	621	1,132	-1	-0.20	-12	-1.90	-1.14
4 기 산	929	1,188	2,117	830	1,026	1,856	-99	-10.66	-162	-13.64	-12.33
5 기안성바오로	1,057	1,384	2,441	1,099	1,438	2,537	42	3.97	54	3.90	3.93
6 남 양	1,080	1,458	2,538	1,120	1,477	2,597	40	3.70	19	1.30	2.32
7 대 천 동	1,833	2,411	4,244	1,869	2,410	4,279	36	1.96	-1	-0.04	0.82
8 던 지 실	508	669	1,177	519	671	1,190	11	2.17	2	0.30	1.10
9 동탄능동	1,236	1,696	2,932	1,327	1,757	3,084	91	7.36	61	3.60	5.18
10 동탄부활	1,260	1,567	2,827	1,404	1,713	3,117	144	11.43	146	9.32	10.26
11 동탄숲속	1,687	2,246	3,933	1,818	2,396	4,214	131	7.77	150	6.68	7.14
12 마 도	373	393	766	389	398	787	16	4.29	5	1.27	2.74
13 모 산 골	475	611	1,086	550	685	1,235	75	15.79	74	12.11	13.72
14 미 리 내	322	476	798	344	489	833	22	6.83	13	2.73	4.39
15 미양성요한바리새안네	573	753	1,326	596	773	1,369	23	4.01	20	2.66	3.24
16 발 안	1,179	1,492	2,671	1,040	1,368	2,408	-139	-11.79	-124	-8.31	-9.85
17 병 점	1,656	2,170	3,826	1,785	2,264	4,049	129	7.79	94	4.33	5.83
18 봉담성체성혈	820	1,011	1,831	839	1,032	1,871	19	2.32	21	2.08	2.18
19 비 봉	328	459	787	324	439	763	-4	-1.22	-20	-4.36	-3.05
20 비 전 동	2,108	2,820	4,928	2,190	2,879	5,069	82	3.89	59	2.09	2.86
21 사 강	424	574	998	413	555	968	-11	-2.59	-19	-3.31	-3.01
22 서 신	427	515	942	407	488	895	-20	-4.68	-27	-5.24	-4.99
23 서 정 동	1,827	2,288	4,115	1,877	2,292	4,169	50	2.74	4	0.17	1.31
24 세 교 동	598	730	1,328	539	663	1,202	-59	-9.87	-67	-9.18	-9.49
25 세 마	722	915	1,637	831	1,063	1,894	109	15.10	148	16.17	15.70
26 송 서	472	620	1,092	327	472	799	-145	-30.72	-148	-23.87	-26.83
27 송 탄	1,176	1,593	2,769	1,229	1,616	2,845	53	4.51	23	1.44	2.74
28 송 현	1,485	1,962	3,447	1,467	1,931	3,398	-18	-1.21	-31	-1.58	-1.42
29 안 녕	747	960	1,707	794	970	1,764	47	6.29	10	1.04	3.34
30 안 성	977	1,379	2,356	1,066	1,459	2,525	89	9.11	80	5.80	7.17
31 안 중	1,572	1,971	3,543	1,574	1,930	3,504	2	0.13	-41	-2.08	-1.10
32 양 성	213	305	518	204	289	493	-9	-4.23	-16	-5.25	-4.83
33 오 산	1,749	2,299	4,048	1,802	2,305	4,107	53	3.03	6	0.26	1.46
34 왕 림	640	742	1,382	642	746	1,388	2	0.31	4	0.54	0.43
35 은 계 동	1,091	1,392	2,483	1,104	1,402	2,506	13	1.19	10	0.72	0.93
36 정 남	388	540	928	418	571	989	30	7.73	31	5.74	6.57
37 조 암	1,056	1,322	2,378	931	1,170	2,101	-125	-11.84	-152	-11.50	-11.65
38 죽 산	668	894	1,562	606	815	1,421	-62	-9.28	-79	-8.84	-9.03
39 진 사 리	713	989	1,702	790	1,066	1,856	77	10.80	77	7.79	9.05
40 청 북	333	423	756	379	461	840	46	13.81	38	8.98	11.11
41 팽 성	1,120	1,492	2,612	1,132	1,504	2,636	12	1.07	12	0.80	0.92
42 평 택	1,631	2,177	3,808	1,583	2,080	3,663	-48	-2.94	-97	-4.46	-3.81
43 포 승	383	459	842	414	488	902	31	8.09	29	6.32	7.13
44 향 남	851	1,028	1,879	788	985	1,773	-63	-7.40	-43	-4.18	-5.64
합 계	41,515	54,042	95,557	42,368	54,305	96,673	853	2.05	263	0.49	1.17

기 타

구분 본당명	전년도 신자			금년도 신자			남		여		금년도 증감률
	남	여	계	남	여	계	증감수	증감률	증감수	증감률	
1 최 양 업	283	-	283	309	-	309	26	9.19	-	-	9.19
2 복음화국	77,214	116,841	194,055	82,878	123,394	206,272	5,664	7.34	6,553	5.61	6.30
합 계	77,497	116,841	194,338	83,187	123,394	206,581	5,690	7.34	6,553	3.17	6.30

구분 대리구명	전년도 신자			금년도 신자			남		여		금년도 증감률
	남	여	계	남	여	계	증감수	증감률	증감수	증감률	
성남대리구	51,376	69,738	121,114	53,406	71,042	124,448	2,030	3.95	1,304	1.87	2.75
수원대리구	45,075	59,959	105,034	46,829	61,066	107,895	1,754	3.89	1,107	1.85	2.72
안산대리구	34,143	45,935	80,078	34,906	45,669	80,575	763	2.23	-266	-0.58	0.62
안양대리구	48,358	65,188	113,546	49,051	65,097	114,148	693	1.43	-91	-0.14	0.53
용인대리구	50,168	65,900	116,068	51,279	66,622	117,901	1,111	2.21	722	1.10	1.58
평택대리구	41,515	54,042	95,557	42,368	54,305	96,673	853	2.05	263	0.49	1.17
기 타	77,497	116,841	194,338	83,187	123,394	206,581	5,690	7.34	6,553	5.61	6.30
총 계	348,132	477,603	825,735	361,026	487,195	848,221	12,894	3.70	9,592	2.01	2.72

금년도 신자수



◆ Ⅱ. 신자 : 3. 신자 연령별 구분(1) - 남자

성남대리구

구분 본당명	0~ 4세	5~ 9세	10~ 14세	15~ 19세	20~ 24세	25~ 29세	30~ 34세	35~ 39세	40~ 44세	45~ 49세	50~ 54세	55~ 59세	60~ 64세	65~ 69세	70~ 74세	75~ 79세	80~ 84세	85~ 89세	90~ 94세	95~ 99세	100세 이상	연령 미상
1 곤 지 암	21	29	36	44	79	53	54	60	63	61	50	65	38	46	42	28	9	6	1	-	1	-
2 광 남 동	28	33	53	33	88	47	70	75	87	55	72	60	68	52	37	30	8	5	1	-	3	-
3 광 주	51	93	103	123	237	160	212	194	199	152	141	157	139	102	78	41	18	6	4	-	2	1
4 구 산	17	18	14	10	13	18	22	20	21	16	8	13	13	9	13	4	-	2	-	-	2	-
5 능 평	44	62	66	93	168	155	194	121	125	89	132	182	150	124	75	44	32	12	3	-	-	-
6 단 대 동	34	44	73	107	219	163	200	178	145	127	126	175	143	81	77	48	25	11	4	1	3	-
7 도 척	15	23	18	33	49	29	40	41	37	43	42	52	41	32	29	28	16	2	2	1	2	-
8 도촌동성베드로	15	22	15	20	34	31	36	38	38	28	34	42	26	30	20	9	4	3	2	-	3	-
9 분당성루카	58	102	170	228	279	230	209	220	221	215	233	237	139	126	103	90	44	21	11	3	1	-
10 분당성마르코	106	126	176	241	331	338	392	362	279	235	289	327	249	170	125	72	35	17	8	2	3	-
11 분당성마리아	48	103	126	169	178	127	124	156	174	178	164	128	90	81	70	72	34	29	15	1	-	-
12 분당성마태오	105	218	330	481	570	424	524	448	557	499	500	451	322	233	234	168	88	41	21	5	11	-
13 분당성바오로	59	105	187	275	363	287	269	206	238	252	302	327	229	137	120	76	36	15	10	2	3	-
14 분당성요한	142	263	483	565	714	449	453	417	606	598	614	530	327	267	226	167	89	28	13	2	4	-
15 상 대 원	14	28	24	51	146	64	82	56	70	56	75	75	55	59	36	21	10	4	-	-	-	-
16 서 부	3	3	9	14	25	13	28	15	16	13	18	19	25	18	16	7	3	1	-	-	-	-
17 성 남 동	24	48	56	123	227	191	203	166	117	104	163	163	143	109	62	52	21	5	1	-	2	-
18 수 진 동	15	23	35	43	90	67	70	64	53	51	62	78	57	49	33	28	11	6	4	-	1	-
19 신 장	64	72	92	117	186	145	222	176	153	130	123	173	148	132	79	58	21	16	-	2	4	-
20 신 흥 동	32	56	67	133	254	152	178	189	164	116	155	147	113	105	71	49	27	8	4	-	-	-
21 오 포	19	45	54	69	75	38	59	64	90	84	60	48	50	45	27	20	3	5	-	-	1	-
22 은행동성가정	17	42	53	68	143	80	91	82	88	68	90	85	63	44	38	20	11	5	3	-	-	-
23 초 월	24	38	52	49	44	37	56	43	59	54	49	41	37	39	30	26	6	1	-	-	1	-
24 태 평 동	22	19	22	35	88	73	61	64	44	49	46	71	37	33	36	14	8	4	1	-	-	-
25 퇴 춘	23	25	42	28	41	31	47	56	60	44	47	48	72	70	61	34	7	4	2	-	3	-
26 관교성김대환안드레아	73	112	123	112	180	177	167	174	145	141	164	178	127	80	59	17	7	2	2	-	-	-
27 관교성프란치스코	68	103	146	149	199	164	171	168	182	156	183	173	120	68	49	25	15	4	1	-	1	-
28 풍 산	9	46	35	29	61	29	40	47	58	42	43	58	33	28	20	10	4	1	2	1	1	-
29 해남성정하상바오로	34	83	85	102	159	127	142	163	150	118	109	164	123	95	74	42	20	7	2	-	3	-
합 계	1,184	1,984	2,745	3,544	5,240	3,899	4,416	4,063	4,239	3,774	4,094	4,267	3,177	2,464	1,940	1,300	612	271	117	20	55	1

수원대리구

본당명	구분	0~4세	5~9세	10~14세	15~19세	20~24세	25~29세	30~34세	35~39세	40~44세	45~49세	50~54세	55~59세	60~64세	65~69세	70~74세	75~79세	80~84세	85~89세	90~94세	95~99세	100세 이상	연령 미상
1	고 등 동	18	27	31	32	54	65	76	65	75	50	53	51	53	56	54	32	18	4	2	-	-	-
2	고 색 동	13	31	52	65	82	55	63	61	57	52	68	57	43	29	23	25	17	7	-	-	-	-
3	광 교	39	39	32	50	73	54	70	80	55	51	69	66	40	23	11	13	3	5	2	1	-	-
4	광교제2	33	75	130	74	89	62	53	81	121	110	80	59	23	19	14	12	3	3	1	-	4	-
5	권선2동	26	24	33	32	85	56	58	49	41	33	50	48	32	19	12	6	4	1	-	-	-	-
6	권 선 동	99	137	230	348	513	268	292	278	228	281	374	272	172	95	72	47	32	13	7	1	-	-
7	당수성령	14	28	52	25	45	24	29	26	49	37	32	24	14	14	7	7	4	-	-	-	-	-
8	동 수 원	30	46	43	52	112	92	112	98	85	49	73	90	71	65	40	29	18	2	3	-	2	-
9	망포동예수성심	30	96	122	164	200	114	95	124	121	133	172	127	64	31	29	11	10	7	1	-	-	1
10	매 교 동	21	23	30	62	150	101	116	108	74	59	80	98	79	71	56	29	14	5	5	-	2	-
11	매 탄 동	35	43	64	74	101	40	50	78	59	59	58	46	35	36	13	13	4	1	1	1	-	-
12	버 드 내	9	11	17	38	46	58	59	43	36	37	56	43	46	36	24	15	7	6	1	1	4	-
13	북 수 동	7	23	26	27	67	49	56	64	52	45	40	53	54	34	44	28	12	3	3	-	-	-
14	상 촌	50	84	99	159	172	86	104	119	145	130	136	106	64	56	51	23	20	6	2	-	2	-
15	서 둔 동	29	35	70	104	169	120	120	100	101	93	131	119	81	61	42	30	15	6	-	-	1	-
16	서 천 동	31	33	26	20	33	19	55	37	41	25	18	24	14	11	12	11	1	-	-	-	1	-
17	서 호	3	7	13	8	11	22	23	10	17	5	15	24	21	21	8	7	2	1	1	-	-	-
18	세 류 동	24	32	33	37	42	52	94	91	75	49	43	62	56	52	43	32	21	10	2	1	-	-
19	영통성령	52	87	147	141	191	134	120	132	135	147	175	140	88	63	34	30	17	9	4	3	1	-
20	영통성요셉	51	84	139	126	176	79	107	158	132	109	128	84	32	21	11	9	7	5	-	-	-	-
21	영통영덕	53	129	186	193	196	112	130	163	207	163	166	138	59	41	31	25	10	4	2	1	3	-
22	오목천동	20	40	50	58	69	43	55	73	78	63	45	52	33	30	27	19	6	2	1	-	2	-
23	원 천 동	47	75	121	141	219	174	174	180	183	122	172	167	77	94	42	36	16	9	5	-	-	-
24	율 전 동	61	118	172	229	212	177	190	162	192	197	228	154	109	68	58	48	34	5	2	1	-	-
25	인 계 동	35	62	91	84	142	92	106	108	95	95	102	96	49	34	37	13	9	4	-	-	-	-
26	일 월	52	116	129	169	243	123	130	120	163	140	151	119	75	45	37	27	15	-	3	-	2	-
27	입 북 동	8	14	11	9	14	16	21	22	23	12	18	14	8	8	2	3	-	1	-	-	-	-
28	정자꽃피	55	140	186	197	303	162	145	172	249	215	214	180	84	62	46	38	19	11	3	-	1	1
29	정자동주교좌	49	102	110	147	193	155	156	183	159	157	156	160	110	91	66	39	21	8	-	-	4	-
30	조원동주교좌	31	54	78	119	253	165	209	161	168	135	146	202	131	152	83	78	62	22	4	3	3	-
31	조원솔대	37	89	99	165	218	113	107	105	120	129	168	134	62	58	52	35	23	12	5	3	-	-
32	지 동	42	64	84	122	204	121	133	114	128	100	128	134	99	71	65	54	24	9	3	2	-	-
33	칠 보	22	39	60	82	132	96	80	69	69	73	115	90	36	28	26	16	9	3	-	-	-	-
34	화 서 동	53	58	72	112	160	144	156	113	137	88	131	143	109	73	59	23	28	8	1	1	1	-
35	홍 덕	43	79	85	100	103	72	76	123	138	97	87	69	46	33	25	15	4	3	1	-	-	-
합 계		1,222	2,144	2,923	3,565	5,072	3,315	3,620	3,670	3,808	3,340	3,878	3,445	2,169	1,701	1,256	878	509	195	65	19	33	2

안산대리구

본당명	구분	0~4세	5~9세	10~14세	15~19세	20~24세	25~29세	30~34세	35~39세	40~44세	45~49세	50~54세	55~59세	60~64세	65~69세	70~74세	75~79세	80~84세	85~89세	90~94세	95~99세	100세 이상	연령 미상
1	감 골	30	37	67	95	187	90	80	92	73	91	124	96	61	36	20	25	9	3	4	-	1	-
2	고 잔	21	23	43	63	88	72	65	54	52	64	79	73	43	21	11	11	4	4	-	-	-	-
3	광 명	30	45	74	104	191	111	177	138	126	110	113	143	104	87	59	46	28	9	5	3	6	-
4	광 문	15	27	36	46	70	61	56	35	53	39	46	70	40	35	32	11	7	5	2	-	-	-
5	광 북	26	38	70	101	162	113	129	108	93	98	102	126	86	60	49	43	28	7	4	-	-	-
6	군 자	22	37	40	66	171	63	83	69	74	57	82	76	62	30	20	11	8	6	-	-	-	-
7	능곡동성가정	10	28	40	30	30	25	24	29	50	38	31	31	16	6	18	11	2	1	-	-	1	-
8	대 학 동	22	39	56	80	132	68	55	44	56	77	105	78	54	37	25	16	8	10	1	-	-	-
9	목 감	6	18	29	36	72	34	57	27	40	45	39	48	40	26	22	14	9	1	2	-	-	-
10	반월성마리아	9	27	42	64	76	53	76	59	71	61	69	69	42	38	29	20	10	2	1	-	-	2
11	본오동성요한세례자	13	27	59	93	157	105	91	69	97	97	108	71	54	49	48	32	19	7	3	1	1	-
12	상 룽 수	24	46	88	147	258	125	125	99	148	152	197	160	84	75	51	44	22	5	5	1	-	-
13	선부동성가정	20	42	73	94	189	116	85	64	89	88	132	114	63	33	27	26	17	6	2	1	4	-
14	성 포 동	24	43	70	111	179	106	96	76	67	119	125	122	66	37	21	22	16	9	-	-	2	-
15	소 하 동	44	73	81	95	175	126	156	121	154	103	95	130	112	63	57	31	18	7	1	2	2	-
16	시화성바오로	49	111	177	239	395	175	164	165	242	244	294	216	83	57	61	58	27	11	2	2	7	-
17	시화성베드로	22	26	38	37	95	54	61	57	58	56	72	50	34	26	18	13	4	3	1	-	-	-
18	안산성마르코	13	28	49	45	96	47	72	70	73	79	55	60	40	36	49	25	9	6	3	-	-	-
19	안산성마리아	10	37	60	76	140	85	43	25	61	68	86	77	32	22	14	9	7	6	-	1	1	-
20	안산성안나	13	28	41	52	61	40	39	24	48	45	48	54	24	12	13	9	5	2	-	-	-	-
21	안산성요셉	12	17	18	38	63	50	40	34	31	33	60	55	18	15	23	9	4	3	6	-	1	-
22	연 성	15	44	78	90	69	34	38	41	63	76	70	43	25	19	20	13	9	4	1	-	2	-
23	와동일치외모후	28	34	79	113	167	92	83	76	77	90	114	91	46	34	36	23	12	10	1	-	2	-
24	원 곡	23	46	62	81	112	100	112	86	79	86	94	131	70	51	33	23	15	4	1	-	2	-
25	월 피 동	38	51	81	151	292	118	110	76	104	130	176	127	73	45	35	38	21	5	2	-	-	-
26	장 곡	15	27	62	85	81	29	16	29	54	79	60	30	10	11	9	10	4	3	-	-	-	-
27	철 산	89	154	183	211	336	253	282	247	250	255	260	290	204	111	64	41	36	17	6	-	3	-
28	초 지 동	25	38	67	117	112	67	75	78	83	95	92	81	51	23	30	27	11	7	-	-	1	-
29	하 안	48	74	114	124	161	144	193	143	145	148	138	152	90	57	62	33	22	11	9	-	4	-
합 계		716	1,265	1,977	2,684	4,317	2,556	2,683	2,235	2,611	2,723	3,066	2,864	1,727	1,152	956	694	391	174	62	11	40	2

안양대 리 구

구분 본당명		0~ 4세	5~ 9세	10~ 14세	15~ 19세	20~ 24세	25~ 29세	30~ 34세	35~ 39세	40~ 44세	45~ 49세	50~ 54세	55~ 59세	60~ 64세	65~ 69세	70~ 74세	75~ 79세	80~ 84세	85~ 89세	90~ 94세	95~ 99세	100세 이상	연령 미상
1	과 천	44	93	152	246	233	165	161	128	169	186	209	201	137	93	60	46	25	11	3	1	4	—
2	관 악	19	38	45	69	95	68	104	79	73	64	92	72	79	59	42	17	13	3	—	—	5	—
3	군 포	43	76	102	151	236	198	184	153	157	149	164	186	113	87	71	71	41	18	7	2	1	—
4	금 정	43	43	73	76	152	117	144	105	83	83	112	132	100	69	54	27	17	9	2	—	—	—
5	대 야 미	11	20	16	36	47	45	34	39	38	35	42	47	29	23	7	5	6	2	1	1	—	—
6	매 곡	33	46	86	135	194	157	147	93	121	123	142	182	85	58	43	21	17	10	4	1	—	—
7	명 학	7	16	24	48	89	73	77	64	51	60	63	78	64	47	35	33	12	2	3	—	—	—
8	벌 말	55	104	162	263	227	147	158	146	204	217	201	148	94	51	35	36	18	9	3	—	—	—
9	범 계	65	96	126	215	242	196	160	121	136	162	198	186	120	78	50	26	21	10	4	—	3	—
10	별 양 동	57	69	150	238	297	218	173	151	180	211	296	243	146	70	63	40	26	17	10	2	—	—
11	부곡동성요셉	20	28	9	8	25	31	36	37	29	16	26	24	26	20	7	6	2	6	1	—	—	—
12	비 산 동	46	64	103	155	255	178	220	161	159	149	180	194	137	70	55	37	18	9	7	2	1	2
13	산 본	52	119	159	264	357	261	229	168	200	217	293	290	139	112	75	61	50	25	9	—	5	—
14	석수동	31	43	75	116	136	120	133	95	95	117	148	127	96	75	57	25	18	3	2	—	—	—
15	수리동	61	108	140	175	203	134	166	159	190	181	155	163	106	71	74	76	45	20	1	—	—	—
16	오전동	55	108	136	169	223	192	199	153	157	179	175	181	148	92	78	56	30	17	5	1	1	—
17	왕 곡	9	25	38	24	38	47	55	34	39	44	36	49	39	29	18	17	6	1	—	—	1	—
18	용 호	34	58	116	182	233	160	138	103	141	153	182	154	102	64	55	34	19	6	2	—	2	—
19	의 왕	29	47	62	88	113	77	116	94	90	105	91	95	58	49	40	40	18	10	2	—	2	—
20	인 덕 원	55	76	107	140	278	212	263	208	167	130	189	244	144	102	63	66	30	17	2	—	—	—
21	중 앙	103	116	133	241	373	325	340	282	269	253	330	322	209	178	163	102	60	26	7	1	2	—
22	청계예수성심	23	45	49	40	70	69	57	48	71	59	64	65	58	39	27	14	10	6	—	—	—	—
23	평 촌	61	153	234	370	363	244	223	160	234	293	359	284	166	96	98	76	45	25	5	2	7	—
24	포 일	32	50	60	92	169	133	108	94	67	94	130	130	75	42	32	24	11	6	2	—	3	—
25	하 우 현	—	2	4	6	2	7	6	5	5	4	13	9	5	3	1	3	1	—	—	—	1	—
26	호 계 동	36	55	99	141	172	178	196	123	128	147	159	214	133	95	39	31	23	9	4	1	1	—
27	호 평	58	97	146	185	251	192	183	177	195	181	196	181	119	56	35	28	14	8	2	2	4	2
합 계		1,082	1,795	2,606	3,873	5,073	3,944	4,010	3,180	3,448	3,612	4,245	4,201	2,727	1,828	1,377	1,018	596	285	88	16	43	4

용인대리구

본당명	구분	0~	5~	10~	15~	20~	25~	30~	35~	40~	45~	50~	55~	60~	65~	70~	75~	80~	85~	90~	95~	100세	연령
		4세	9세	14세	19세	24세	29세	34세	39세	44세	49세	54세	59세	64세	69세	74세	79세	84세	89세	94세	99세	이상	미상
1	가 남	14	13	16	23	23	26	32	31	28	24	19	30	18	30	20	20	7	—	1	—	2	—
2	구 성	70	110	176	182	190	156	238	267	292	219	190	182	180	177	234	131	64	19	4	2	1	—
3	기흥성바오로	20	30	28	17	42	29	56	49	41	43	30	47	41	47	27	15	9	6	2	—	1	1
4	동백성마리아	47	125	127	96	85	60	66	135	180	152	89	62	53	42	42	37	19	4	—	—	1	—
5	동백성요셉	33	86	103	93	107	67	69	75	132	140	96	81	61	55	33	27	15	2	1	—	3	—
6	동천성바오로	58	110	142	158	157	112	144	179	199	157	122	131	109	114	78	68	18	7	1	—	3	—
7	모 전 동	16	29	50	79	87	47	57	52	54	64	68	62	38	31	21	11	11	4	2	—	7	—
8	모 현	16	64	68	72	132	73	71	98	83	70	72	68	46	61	46	30	19	5	3	—	4	—
9	문 호 리	4	13	23	22	19	13	15	19	21	21	20	20	17	27	18	9	4	1	—	—	—	—
10	반 월 성	3	7	12	12	19	19	27	23	26	21	22	23	32	36	32	28	15	8	—	—	—	—
11	백 암	3	5	14	21	28	31	44	26	27	27	38	56	26	30	17	20	16	1	—	1	—	—
12	보라동성가정	63	124	162	148	144	87	157	184	227	172	123	112	130	99	93	77	33	13	5	1	—	—
13	보 정	74	141	201	143	132	115	166	238	244	168	126	108	142	134	153	79	35	9	5	—	—	—
14	북 여 주	17	19	25	50	89	46	69	69	56	61	58	67	42	40	43	38	18	6	2	1	2	—
15	삼 가 동	15	25	31	36	33	32	40	38	40	36	36	37	28	27	28	13	4	2	—	—	3	—
16	상하성모세	25	63	85	88	110	74	98	75	151	110	81	72	63	52	58	23	14	7	2	—	3	—
17	상 현 동	99	210	270	284	249	157	258	332	403	332	263	195	208	232	232	139	44	25	8	—	8	—
18	성북동성마리아요셉	63	125	130	115	162	117	204	276	234	170	155	137	176	219	177	107	42	18	3	1	1	—
19	송 전	12	12	23	29	49	29	39	33	34	33	44	35	30	29	25	17	10	3	1	—	1	—
20	수 지	73	154	213	275	227	114	180	248	305	282	220	129	100	112	99	89	48	20	6	—	1	—
21	신 갈	47	114	143	165	203	116	167	196	217	194	179	144	100	93	90	62	33	10	2	1	—	—
22	신 둔	17	35	36	46	51	39	31	30	43	53	40	30	22	22	15	12	3	1	3	—	1	—
23	신 봉 동	37	109	128	135	136	87	110	161	210	175	149	127	101	123	136	84	30	6	4	2	3	—
24	아 미 동	20	44	86	83	132	68	84	77	81	89	76	79	45	32	35	27	11	4	—	—	—	—
25	양 동	3	4	4	5	15	27	29	19	23	17	16	24	26	21	12	25	5	3	1	—	1	—
26	양 수 리	2	8	8	16	25	6	17	22	19	18	23	23	32	19	25	17	3	3	1	1	—	—
27	양 지	10	33	45	71	71	77	64	45	63	74	80	83	57	38	29	26	18	4	—	1	1	—
28	양 평	23	47	63	73	108	96	107	97	82	82	102	124	95	100	95	57	19	13	3	1	—	—
29	여 주	22	61	88	103	171	98	110	70	129	97	104	100	62	59	48	25	21	3	5	—	2	1
30	용 문	18	31	39	33	87	45	63	78	55	62	75	82	91	72	71	39	20	12	7	1	1	—
31	용 인	38	77	113	121	218	120	106	118	124	134	144	134	80	58	69	49	23	10	4	—	4	—
32	원 삼	4	10	16	13	22	22	18	22	29	16	20	31	23	17	17	11	3	4	—	—	—	—
33	이 천	38	78	93	110	256	152	149	114	131	110	144	169	91	84	46	50	23	9	5	1	1	—
34	이 현	28	71	115	92	87	46	81	120	130	119	83	59	64	58	59	44	17	5	2	2	2	—
35	장 호 원	19	42	50	50	92	56	73	68	64	53	75	89	58	37	51	40	17	7	2	1	—	—
36	점 동	11	16	41	41	30	26	21	30	11	23	20	22	16	18	17	14	7	1	—	—	—	—
37	죽 전	57	104	172	161	192	89	165	186	201	180	143	120	95	93	85	81	24	14	3	1	2	—
38	죽전동하늘예수	41	111	100	96	85	58	88	109	140	110	87	85	72	80	56	53	17	6	1	—	2	—
39	천리요셉	12	25	30	33	37	30	36	30	41	37	38	43	37	26	20	10	9	3	—	—	—	—
40	청덕성모승천	28	33	33	32	45	44	40	83	69	39	42	57	46	51	29	21	7	2	—	—	—	—
합 계		1,200	2,518	3,302	3,422	4,147	2,706	3,589	4,122	4,639	3,984	3,512	3,279	2,753	2,695	2,481	1,725	755	280	89	18	61	2

평택대리구

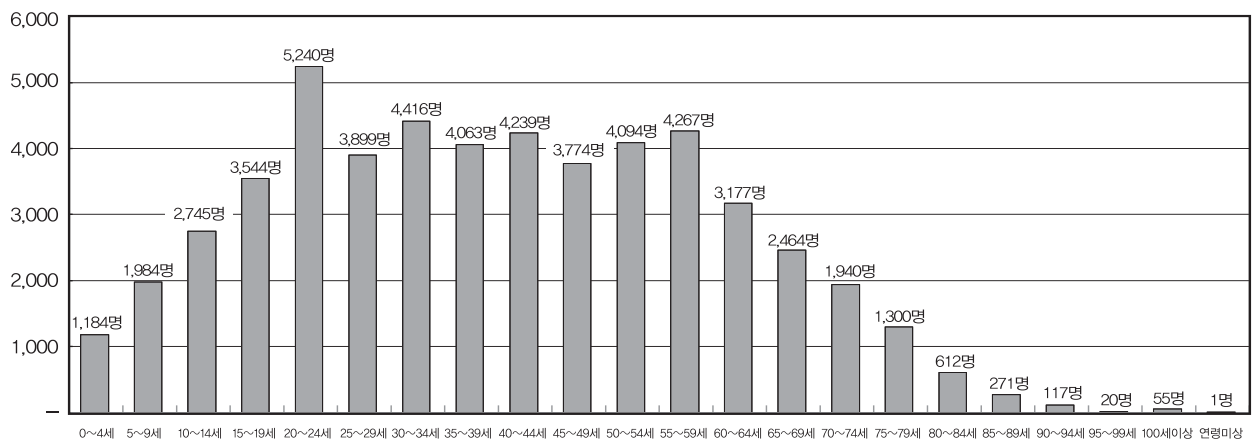
본당명	구분	0~	5~	10~	15~	20~	25~	30~	35~	40~	45~	50~	55~	60~	65~	70~	75~	80~	85~	90~	95~	100세	연령
		4세	9세	14세	19세	24세	29세	34세	39세	44세	49세	54세	59세	64세	69세	74세	79세	84세	89세	94세	99세	이상	미상
1	갈 곳 동	57	95	113	107	173	86	125	151	171	107	108	92	58	42	48	31	17	1	1	—	3	1
2	공 도	38	65	54	52	70	42	78	95	79	55	64	57	46	40	29	23	12	8	1	1	1	—
3	궁 리	12	23	22	40	44	33	45	35	34	41	39	29	35	22	18	25	6	5	2	1	—	—
4	기 산	30	59	84	52	69	41	53	86	80	73	58	41	39	19	16	13	11	5	1	—	—	—
5	기안성바오로	30	55	69	80	105	60	73	107	109	80	82	57	64	59	31	25	10	2	1	—	—	—
6	남 양	30	54	55	71	85	82	95	94	87	89	59	87	58	51	46	40	25	6	3	—	2	1
7	대 천 동	34	56	106	169	195	146	151	131	134	153	168	125	95	59	58	45	33	8	3	—	—	—
8	던 지 실	6	13	26	24	49	39	34	40	30	26	38	44	35	34	28	24	19	6	1	1	2	—
9	동탄능동	64	113	129	107	112	67	97	134	145	103	90	61	36	26	24	11	4	4	—	—	—	—
10	동탄부활	35	106	181	127	118	71	75	92	185	125	97	79	35	33	16	13	12	2	2	—	—	—
11	동탄숲속	80	166	192	158	101	65	121	186	210	200	105	76	53	41	25	15	12	3	2	1	6	—
12	마 도	—	4	11	13	24	36	33	38	45	37	28	25	17	21	20	24	11	2	—	—	—	—
13	모 산 골	12	19	32	31	47	43	35	51	40	33	54	39	33	25	21	16	11	2	3	—	2	1
14	미 리 내	7	15	4	14	16	28	24	31	17	27	30	29	23	15	19	16	18	2	4	4	1	—
15	미양성요한바리사미안네	23	16	24	44	42	40	42	54	48	42	45	49	33	24	22	22	15	6	—	1	4	—
16	발 안	35	34	53	83	66	63	78	82	98	79	85	69	57	47	33	47	18	7	1	—	5	—
17	병 점	63	91	118	130	177	115	157	172	172	125	127	104	92	60	43	27	5	5	1	1	—	—
18	봉담성체성혈	34	48	61	69	65	40	53	64	75	87	42	52	42	43	26	21	10	4	3	—	—	—
19	비 봉	4	8	7	12	44	23	25	26	14	18	15	29	25	17	21	21	8	5	—	—	2	—
20	비 전 동	47	87	149	232	258	167	150	139	169	187	177	149	94	63	58	36	17	7	2	2	—	—
21	사 강	1	8	15	22	34	24	45	20	32	30	38	27	27	27	24	23	9	4	3	—	—	—
22	서 신	2	11	9	27	41	33	35	25	21	15	25	28	33	23	21	37	14	6	—	1	—	—
23	서 정 동	47	73	101	131	221	147	164	143	129	132	166	134	84	73	50	48	17	11	5	—	1	—
24	세 교 동	9	23	51	67	54	26	36	37	43	57	50	25	17	14	12	7	6	3	1	—	1	—
25	세 마	32	56	43	39	87	66	72	69	74	54	53	62	38	28	23	23	7	2	2	—	1	—
26	송 서	4	9	13	19	27	15	19	19	14	22	22	28	25	20	32	24	12	2	—	—	1	—
27	송 탄	26	43	47	86	124	104	110	66	85	69	103	92	85	54	38	45	32	17	1	1	1	—
28	송 현	34	66	85	117	180	100	114	108	130	94	127	106	51	54	38	36	16	6	4	1	—	—
29	안 녕	10	34	42	59	115	71	56	46	67	48	62	68	44	27	22	16	7	—	—	—	—	—
30	안 성	10	21	61	78	111	82	85	61	64	63	89	80	58	56	49	46	30	14	4	1	3	—
31	안 중	30	57	125	105	175	100	127	116	135	126	111	102	66	61	46	45	27	9	8	3	—	—
32	양 성	4	4	9	8	14	12	16	16	21	15	12	10	18	14	13	10	4	4	—	—	—	—
33	오 산	35	70	93	106	202	134	145	166	160	142	121	123	96	77	55	40	20	12	3	1	1	—
34	왕 림	21	28	23	42	55	36	57	35	43	49	44	51	45	39	30	29	7	5	3	—	—	—
35	은 계 동	18	45	77	109	132	49	69	82	106	115	85	63	47	29	33	21	16	6	2	—	—	—
36	정 남	10	13	17	20	35	32	24	26	30	31	26	38	35	32	20	17	8	3	—	—	1	—
37	조 암	20	38	39	50	75	61	77	80	60	63	55	66	63	53	53	38	31	7	—	—	2	—
38	죽 산	1	19	21	43	50	52	40	34	36	46	49	55	37	34	36	22	21	5	2	—	3	—
39	진 사 리	35	37	55	81	73	43	48	60	73	80	67	46	28	28	12	12	6	2	3	—	1	—
40	청 북	21	33	13	18	21	23	46	42	30	27	14	24	19	18	11	7	5	4	1	1	1	—
41	팽 성	25	29	41	85	96	72	99	79	92	67	85	77	68	58	55	64	19	11	4	—	6	—
42	평 택	24	40	89	111	135	121	134	127	109	102	114	126	75	91	72	64	28	13	7	—	1	—
43	포 승	19	22	21	20	41	20	37	48	31	28	19	27	26	14	15	16	8	1	—	—	1	—
44	향 남	23	63	55	60	60	38	66	59	68	52	55	60	37	30	29	20	9	2	—	—	2	—
합 계		1,102	1,969	2,635	3,118	4,018	2,748	3,265	3,372	3,595	3,214	3,103	2,811	2,092	1,695	1,391	1,205	633	239	84	21	55	3

기 타

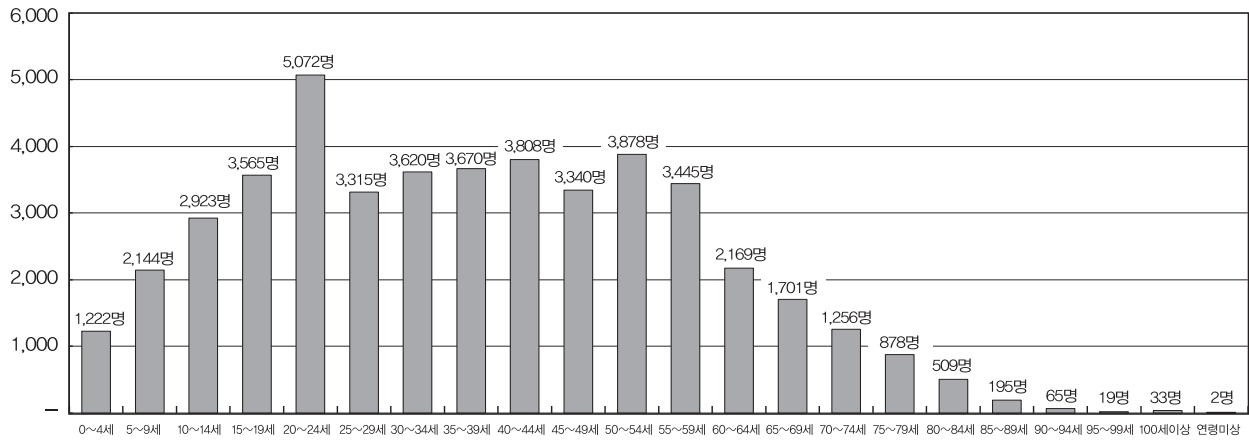
구분 본당명	0~4세	5~9세	10~14세	15~19세	20~24세	25~29세	30~34세	35~39세	40~44세	45~49세	50~54세	55~59세	60~64세	65~69세	70~74세	75~79세	80~84세	85~89세	90~94세	95~99세	100세 이상	연령 미상
1 최 양 업	-	-	-	-	-	9	76	73	68	48	21	7	5	1	1	-	-	-	-	-	-	-
2 복음화국	74	596	1,958	4,452	7,920	7,042	7,200	6,146	7,413	8,217	9,559	8,666	4,829	3,036	2,014	1,349	777	514	345	197	572	2
합 계	74	596	1,958	4,452	7,920	7,051	7,276	6,219	7,481	8,265	9,580	8,673	4,834	3,037	2,015	1,349	777	514	345	197	572	2

구분 대리구명	0~4세	5~9세	10~14세	15~19세	20~24세	25~29세	30~34세	35~39세	40~44세	45~49세	50~54세	55~59세	60~64세	65~69세	70~74세	75~79세	80~84세	85~89세	90~94세	95~99세	100세 이상	연령 미상
성남대리구	1,184	1,984	2,745	3,544	5,240	3,899	4,416	4,063	4,239	3,774	4,094	4,267	3,177	2,464	1,940	1,300	612	271	117	20	55	1
수원대리구	1,222	2,144	2,923	3,565	5,072	3,315	3,620	3,670	3,808	3,340	3,878	3,445	2,169	1,701	1,256	878	509	195	65	19	33	2
안산대리구	716	1,265	1,977	2,684	4,317	2,556	2,683	2,235	2,611	2,723	3,066	2,864	1,727	1,152	956	694	391	174	62	11	40	2
안양대리구	1,082	1,795	2,606	3,873	5,073	3,944	4,010	3,180	3,448	3,612	4,245	4,201	2,727	1,828	1,377	1,018	596	285	88	16	43	4
용인대리구	1,200	2,518	3,302	3,422	4,147	2,706	3,589	4,122	4,639	3,984	3,512	3,279	2,753	2,695	2,481	1,725	755	280	89	18	61	2
평택대리구	1,102	1,969	2,635	3,118	4,018	2,748	3,265	3,372	3,595	3,214	3,103	2,811	2,092	1,695	1,391	1,205	633	239	84	21	55	3
기 타	74	596	1,958	4,452	7,920	7,051	7,276	6,219	7,481	8,265	9,580	8,673	4,834	3,037	2,015	1,349	777	514	345	197	572	2
총 계	6,580	12,271	18,146	24,658	35,787	26,219	28,859	26,861	29,821	28,912	31,478	29,540	19,479	14,572	11,416	8,169	4,273	1,958	850	302	859	16

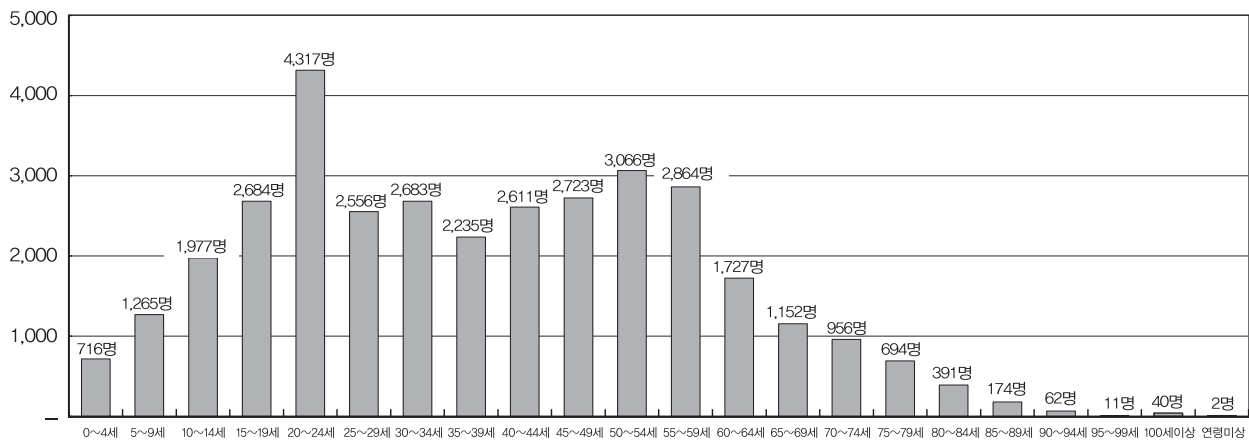
성남대리구 연령별 신자수(남자)



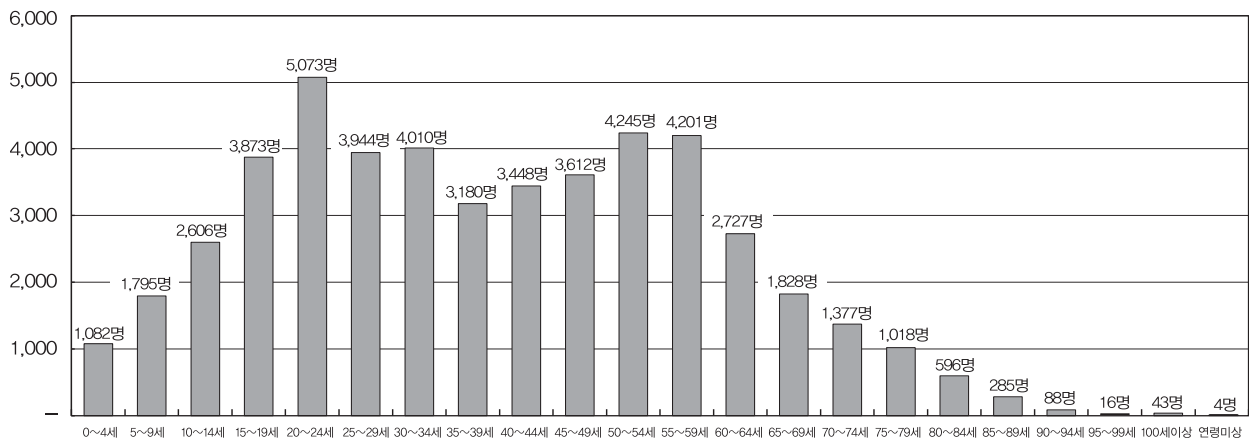
수원대리구 연령별 신자수(남자)



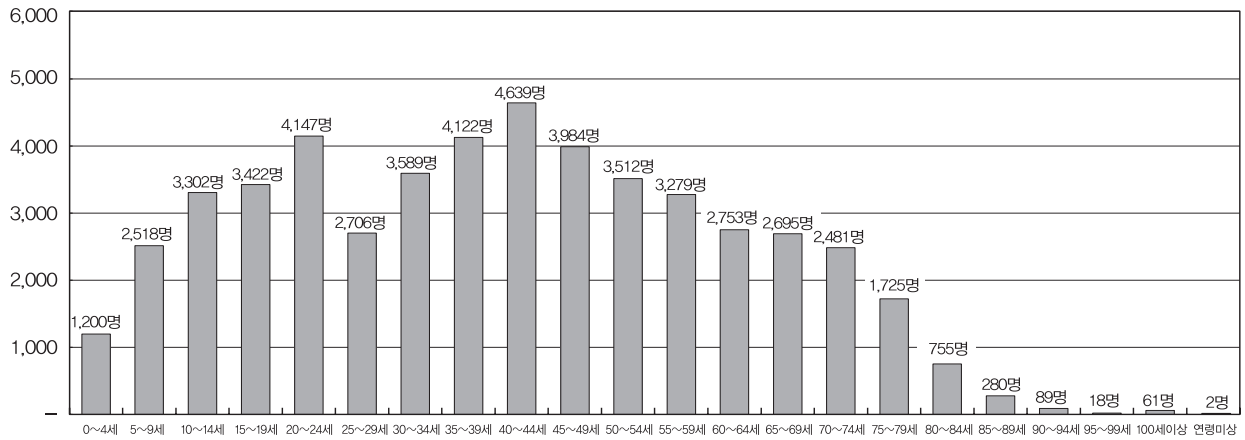
안산대리구 연령별 신자수(남자)



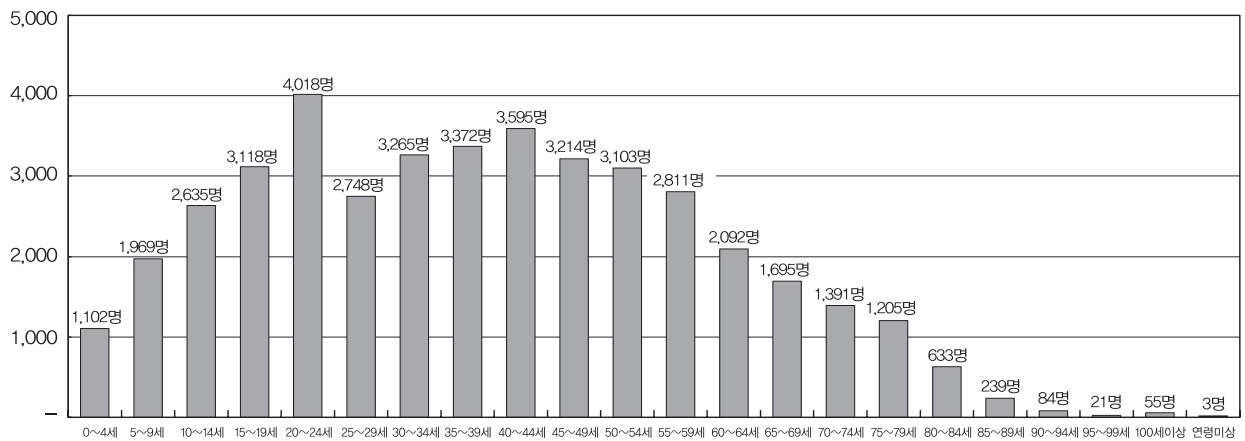
안양대리구 연령별 신자수(남자)



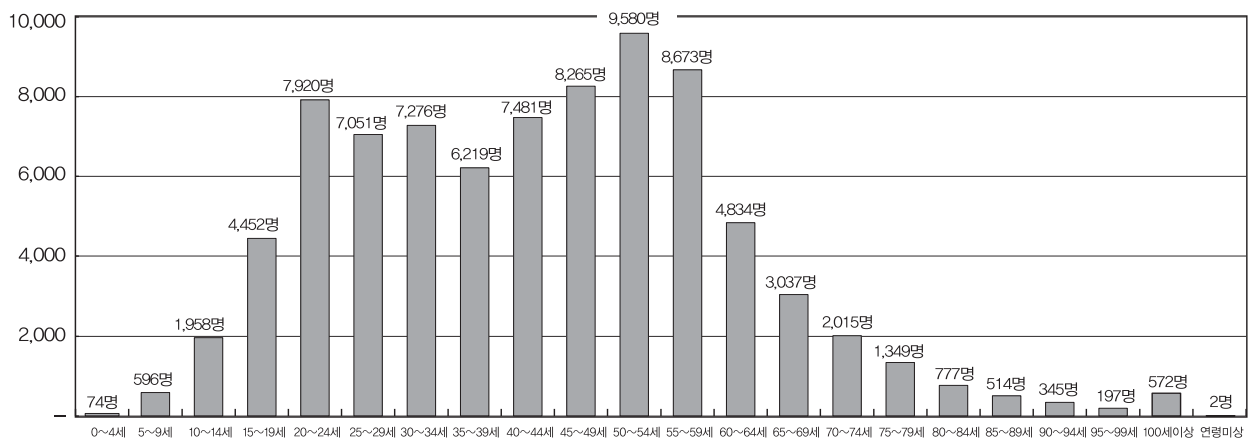
용인대리구 연령별 신자수(남자)



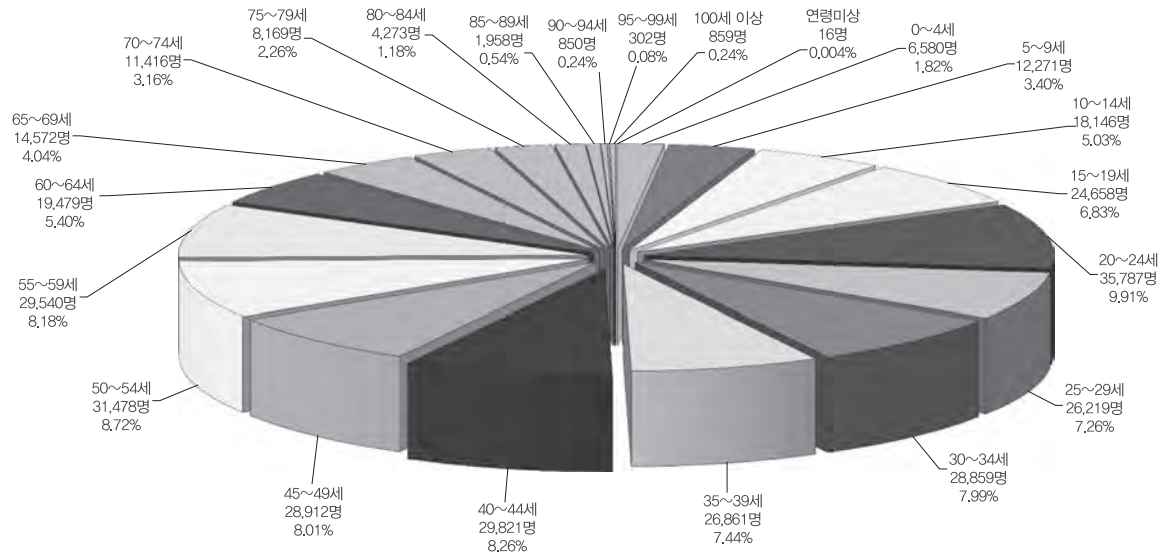
평택대리구 연령별 신자수(남자)



기타 연령별 신자수(남자)



전체 연령별 신자수(남자)



◆ Ⅱ. 신자 : 4. 신자 연령별 구분(2) - 여자

성남대리구

구분 본당명	0~ 4세	5~ 9세	10~ 14세	15~ 19세	20~ 24세	25~ 29세	30~ 34세	35~ 39세	40~ 44세	45~ 49세	50~ 54세	55~ 59세	60~ 64세	65~ 69세	70~ 74세	75~ 79세	80~ 84세	85~ 89세	90~ 94세	95~ 99세	100세 이상	연령 미상
1 곤 지 암	23	26	32	50	48	40	68	75	95	82	72	86	67	68	54	37	22	12	4	1	1	-
2 광 남 동	29	39	55	49	63	43	73	118	118	79	75	128	82	68	52	34	25	18	16	1	1	-
3 광 주	47	62	131	140	144	155	217	254	257	233	234	232	189	170	140	88	52	25	9	3	3	-
4 구 산	19	10	9	12	10	11	20	25	27	8	20	20	20	14	8	6	5	4	2	-	2	-
5 능 평	38	60	64	88	103	145	200	195	166	151	238	282	185	139	102	73	47	39	12	3	1	-
6 단 대 동	33	52	75	116	149	188	256	196	211	196	266	304	180	155	130	101	87	32	15	4	2	-
7 도 척	13	14	31	19	42	40	42	33	51	68	51	61	38	40	35	34	36	28	17	4	2	-
8 도촌동성베드로	12	25	17	25	31	33	59	55	42	52	88	56	38	38	20	20	14	16	2	-	-	-
9 분당성루카	39	98	140	188	220	263	298	297	395	361	386	350	211	215	159	144	112	60	24	5	1	-
10 분당성마르코	103	146	158	218	272	365	520	494	425	435	509	524	305	245	165	129	96	67	16	6	4	-
11 분당성마리아	42	101	125	173	143	126	197	249	356	293	253	201	126	128	100	103	85	53	17	5	9	-
12 분당성마태오	102	189	318	430	481	518	739	710	942	861	792	687	380	389	308	266	180	116	43	7	17	-
13 분당성바오로	68	129	207	240	311	299	299	324	438	460	492	446	236	215	170	119	92	63	12	4	3	-
14 분당성요한	106	272	494	563	571	564	578	677	1,062	1,010	923	725	441	366	313	262	195	112	52	12	7	-
15 상 대 원	11	33	49	48	77	87	73	64	68	100	114	120	108	73	73	58	34	29	7	1	-	-
16 서 부	3	4	5	15	16	19	25	19	17	18	16	41	35	25	17	16	3	6	1	-	-	-
17 성 남 동	33	56	65	93	157	204	251	192	182	199	279	283	189	143	122	98	62	31	14	5	-	-
18 수 진 동	17	19	26	45	66	67	74	66	79	86	96	108	97	86	77	74	58	27	12	1	-	-
19 신 장	55	67	106	95	123	148	243	197	215	212	230	285	206	152	137	105	71	37	21	3	5	-
20 신 흥 동	33	67	76	115	159	167	232	246	224	213	265	259	201	163	146	119	71	31	22	5	4	-
21 오 포	11	49	60	48	45	42	73	107	129	87	75	85	80	61	44	40	17	17	3	1	-	-
22 은행동성가정	9	34	65	87	86	92	98	99	136	112	156	124	100	110	86	70	52	21	4	-	-	-
23 초 월	10	33	47	41	42	36	57	76	80	88	61	71	51	61	41	20	16	12	8	2	2	-
24 태 평 동	11	14	30	41	57	73	83	70	58	67	82	84	67	77	63	39	26	15	7	-	-	-
25 퇴 촌	23	35	61	39	45	34	49	84	73	70	70	91	117	91	62	27	22	22	13	2	1	-
26 관교성김대건안드레아	73	101	101	109	162	181	229	261	275	206	283	265	136	92	54	37	39	16	11	3	1	-
27 관교성프란치스코	63	100	152	154	160	172	212	259	291	282	268	255	131	96	58	49	27	15	9	-	8	-
28 풍 산	20	31	40	39	38	41	47	74	90	47	70	60	47	33	23	23	22	6	4	-	1	-
29 해남성정하상바오로	50	84	107	118	122	133	197	210	225	187	224	244	179	156	79	68	50	27	16	4	-	-
합 계	1,096	1,950	2,846	3,398	3,943	4,286	5,509	5,726	6,727	6,263	6,688	6,477	4,242	3,669	2,838	2,259	1,618	957	393	82	75	-

수원대리구

본당명	구분	0~	5~	10~	15~	20~	25~	30~	35~	40~	45~	50~	55~	60~	65~	70~	75~	80~	85~	90~	95~	100세	연령
		4세	9세	14세	19세	24세	29세	34세	39세	44세	49세	54세	59세	64세	69세	74세	79세	84세	89세	94세	99세	이상	미상
1	고 등 동	23	18	34	33	55	56	79	94	66	57	90	82	111	77	63	48	39	19	8	—	—	—
2	고 색 동	15	33	31	48	62	81	80	82	69	96	100	85	63	47	44	40	27	10	6	—	—	—
3	광 교	30	48	39	67	61	58	126	106	90	103	80	90	57	34	33	23	20	10	2	1	1	—
4	광교제2	56	111	108	76	85	58	88	156	195	135	125	62	30	38	27	25	13	7	—	—	5	—
5	권선2동	27	27	36	39	57	54	66	66	54	79	65	57	42	17	16	19	13	8	4	—	—	—
6	권 선 동	92	131	240	346	385	333	381	361	431	569	503	379	189	143	115	109	81	38	14	1	1	—
7	당수성령	15	38	38	43	26	23	34	59	70	58	35	40	27	13	14	15	11	7	—	—	—	—
8	동 수 원	25	32	62	54	67	83	112	86	106	88	140	151	100	95	75	58	53	24	6	6	2	—
9	망포동대수성	43	77	124	160	164	112	132	189	218	256	231	155	80	47	34	40	32	15	7	2	2	—
10	매 교 동	18	28	44	62	85	74	145	158	102	115	132	142	128	95	73	52	42	23	17	1	2	—
11	매 탄 동	26	68	61	58	64	51	73	107	112	99	92	62	48	54	20	25	12	7	2	2	2	—
12	버 드 내	10	19	30	42	55	43	56	44	50	58	82	78	67	60	42	26	25	10	5	1	1	—
13	북 수 동	8	11	26	35	51	52	71	49	53	60	79	79	83	70	67	59	49	27	8	2	2	—
14	상 촌	44	90	119	123	137	91	134	168	208	240	196	118	90	98	54	60	34	20	4	2	2	—
15	서 둔 동	28	43	57	97	134	130	144	108	142	137	185	168	126	95	87	74	49	26	2	—	2	—
16	서 천 동	27	35	25	21	20	46	75	86	44	39	43	31	27	22	21	14	2	6	2	1	—	—
17	서 호	2	7	12	13	12	18	31	13	21	14	27	42	28	14	14	23	7	2	3	—	—	—
18	세 류 동	25	21	37	29	50	72	113	86	77	68	81	109	90	79	64	64	32	20	10	—	2	—
19	영통성령	47	86	127	166	198	160	188	214	258	252	237	186	101	75	61	47	45	36	18	—	1	—
20	영통성요셉	62	73	99	139	136	109	177	203	232	219	175	81	52	38	28	29	20	14	3	—	2	—
21	영통영덕	48	125	150	173	178	138	192	264	317	287	250	145	87	75	55	38	31	12	11	3	3	—
22	오목천동	17	28	51	65	51	48	73	102	94	93	80	81	56	47	34	36	21	9	5	—	1	—
23	원 천 동	43	76	107	147	196	174	258	235	223	236	273	216	153	116	76	72	45	33	8	4	2	—
24	율 전 동	52	114	191	213	235	170	230	261	318	354	317	201	134	110	97	103	58	43	23	5	—	—
25	인 계 동	41	61	95	91	106	102	119	152	179	157	135	124	81	56	41	26	23	13	2	1	—	—
26	일 월	53	101	143	182	146	134	177	184	276	273	199	156	114	60	59	57	27	12	9	—	4	—
27	입 북 동	7	6	9	10	13	15	28	27	18	23	17	26	8	8	4	8	5	—	—	—	—	—
28	정자꽃피	67	144	187	217	220	181	181	295	404	372	315	192	135	93	90	82	49	28	10	1	—	—
29	정자동주교좌	63	119	99	110	154	180	222	250	191	236	254	237	164	139	102	86	63	24	13	6	1	—
30	조원동주교좌	36	73	92	114	171	188	222	204	209	188	240	290	233	182	173	131	136	75	35	8	—	—
31	조원솔대	32	66	115	168	180	118	141	145	226	280	230	164	90	88	79	62	57	29	26	1	1	—
32	지 동	37	48	90	123	134	134	156	148	175	177	201	221	128	123	118	82	50	22	12	1	2	—
33	칠 보	25	48	54	87	122	89	86	87	120	138	156	82	50	49	32	39	33	7	6	—	—	—
34	화 서 동	43	64	82	116	150	125	168	151	166	160	205	219	129	120	105	84	50	36	12	1	1	—
35	홍 덕	64	76	81	81	77	85	132	199	180	144	126	93	62	56	37	26	16	14	6	3	—	—
합 계		1,251	2,145	2,895	3,548	4,037	3,585	4,690	5,139	5,694	5,860	5,696	4,644	3,163	2,533	2,054	1,782	1,270	686	299	53	42	—

안산대리구

본당명	구분	0~4세	5~9세	10~14세	15~19세	20~24세	25~29세	30~34세	35~39세	40~44세	45~49세	50~54세	55~59세	60~64세	65~69세	70~74세	75~79세	80~84세	85~89세	90~94세	95~99세	100세 이상	연령 미상
1	감 골	34	55	65	113	147	104	95	97	136	162	167	111	76	43	38	56	31	14	7	4	1	-
2	고 잔	13	30	52	68	85	85	112	80	85	123	111	103	55	35	20	18	20	10	4	-	1	-
3	광 명	31	52	51	113	123	142	222	200	198	187	185	250	169	146	123	105	77	41	21	6	1	-
4	광 문	16	31	25	35	49	64	65	59	70	62	81	85	48	41	36	22	20	7	1	1	2	-
5	광 북	29	26	66	104	117	138	171	131	142	172	195	217	129	113	110	74	66	36	10	-	1	-
6	군 자	15	36	36	65	68	74	96	72	107	104	132	103	64	52	49	47	30	16	8	-	1	-
7	능곡동성가정	11	26	33	35	21	25	36	52	71	48	37	31	23	22	23	28	13	7	2	-	1	-
8	대 학 동	13	36	52	68	74	77	74	84	96	130	117	90	69	56	32	47	24	13	6	1	-	-
9	목 감	10	16	25	31	52	38	57	45	53	45	64	77	47	34	28	40	34	21	10	3	-	-
10	반월성마리아	21	29	42	44	65	62	76	89	90	84	93	97	69	50	55	43	23	14	5	1	-	-
11	본오동성요한세례자	13	32	65	90	117	84	92	97	149	166	163	124	83	70	79	81	39	27	9	-	-	-
12	상 룽 수	31	61	90	159	194	150	149	160	239	294	243	183	98	108	100	106	81	42	14	3	5	-
13	선부동성가정	17	28	73	94	147	112	91	95	128	174	181	125	69	52	51	64	39	19	12	3	4	-
14	성 포 동	27	44	63	118	105	108	118	105	162	171	189	164	83	53	47	52	45	24	11	2	2	-
15	소 하 동	54	112	94	94	120	121	181	187	203	174	187	226	131	101	88	52	56	28	9	2	6	-
16	시화성바오로	53	86	163	249	251	194	210	254	350	395	351	209	111	139	107	107	74	31	10	3	8	-
17	시화성베드로	20	24	32	41	62	44	71	73	76	88	88	76	32	43	35	28	25	11	3	-	-	-
18	안산성마르코	18	23	49	66	56	54	79	94	86	86	69	96	72	62	78	65	34	16	5	-	-	-
19	안산성마리아	14	37	55	89	77	79	58	47	114	123	135	88	31	19	27	19	22	5	1	-	1	-
20	안산성안나	10	39	50	44	61	38	40	58	86	76	65	58	26	15	22	14	7	7	1	-	-	-
21	안산성요셉	17	21	21	41	52	39	51	34	40	68	73	55	29	28	29	19	23	11	4	1	4	-
22	연 성	9	42	65	111	70	33	48	65	134	131	81	58	35	43	39	26	23	9	6	-	2	-
23	와동일치외모후	18	32	77	108	99	96	88	75	132	147	151	125	65	67	71	80	59	27	11	2	4	-
24	원 곡	15	39	53	99	105	98	107	95	127	132	179	165	89	65	77	63	38	9	9	3	2	-
25	월 피 동	34	56	91	141	170	128	128	120	187	215	245	160	89	68	95	81	59	39	17	-	1	-
26	장 곡	9	30	54	68	61	22	40	56	108	118	59	32	20	18	25	20	8	5	-	-	1	-
27	철 산	97	163	198	218	251	283	387	421	462	401	428	451	244	171	119	107	78	42	17	2	7	-
28	초 지 동	33	44	64	87	77	56	86	117	143	171	134	109	65	51	54	33	38	9	15	1	2	-
29	하 안	59	80	118	134	143	161	241	200	253	226	233	257	139	125	108	104	101	37	20	3	3	-
합 계		741	1,330	1,922	2,727	3,019	2,709	3,269	3,262	4,227	4,473	4,436	3,925	2,260	1,890	1,765	1,601	1,187	577	248	41	60	-

안양대리구

본당명	구분	0~4세	5~9세	10~14세	15~19세	20~24세	25~29세	30~34세	35~39세	40~44세	45~49세	50~54세	55~59세	60~64세	65~69세	70~74세	75~79세	80~84세	85~89세	90~94세	95~99세	100세 이상	연령 미상
1	과 천	58	84	140	219	223	197	197	212	313	366	325	268	177	133	107	101	68	47	19	6	2	—
2	관 악	18	34	48	82	120	94	136	125	112	113	144	119	109	68	56	46	37	19	5	—	5	—
3	군 포	43	64	102	125	196	209	274	202	233	240	270	263	164	139	151	124	91	43	13	5	4	1
4	금 정	25	38	74	68	127	119	137	151	133	142	194	203	130	84	77	65	36	18	15	1	—	—
5	대 야 미	14	27	27	33	28	46	49	52	55	47	76	63	42	16	20	22	12	6	5	2	—	1
6	매 곡	27	58	91	140	141	136	149	132	173	193	263	216	109	70	66	51	64	33	8	2	1	—
7	명 학	20	15	29	33	56	77	72	74	70	65	116	122	93	67	68	54	50	15	7	1	2	—
8	별 말	45	118	174	210	179	161	220	243	371	367	266	216	117	75	85	62	57	27	9	1	2	—
9	범 계	51	95	125	186	184	211	211	176	284	307	315	248	124	89	63	53	62	26	8	2	3	—
10	별 양 동	38	94	144	218	283	232	238	206	343	423	463	332	159	121	87	83	80	45	19	6	1	—
11	부곡동성요셉	17	27	27	20	26	21	49	45	34	31	45	44	33	18	15	12	7	6	3	—	—	—
12	비 산 동	56	83	93	145	212	209	261	230	265	257	286	270	177	111	82	81	54	30	14	4	1	1
13	산 본	52	93	161	257	288	287	254	251	374	422	441	365	192	132	135	155	130	60	24	4	2	—
14	석수동	25	38	84	101	136	144	143	121	180	198	200	173	147	104	74	83	49	37	7	—	—	—
15	수 리 동	47	94	144	147	157	163	216	235	351	292	250	229	123	143	122	133	82	43	20	3	1	—
16	오 전 동	45	91	140	168	193	191	230	239	300	268	297	286	163	124	96	88	66	26	19	4	1	—
17	왕 곡	4	9	29	38	49	55	49	49	62	63	61	67	47	42	33	20	15	8	4	2	—	—
18	용 호	30	68	116	172	201	184	181	177	269	271	279	199	126	100	66	71	48	18	2	1	1	—
19	의 왕	23	43	61	86	108	91	124	123	145	124	152	117	86	84	79	82	72	21	8	1	1	—
20	인 덕 원	55	78	119	136	183	251	291	236	219	237	349	361	193	170	145	120	80	38	14	2	1	—
21	중 앙	54	93	182	255	326	344	385	337	397	423	504	482	310	301	252	231	171	75	23	12	2	—
22	청계예수성심	12	34	55	54	60	71	87	75	97	66	103	88	77	65	35	32	23	16	5	1	—	—
23	평 촌	52	132	222	351	340	277	274	272	492	559	512	357	180	167	131	110	93	47	21	3	7	—
24	포 일	51	63	53	79	142	128	135	126	132	154	208	167	78	44	62	47	41	27	12	1	3	—
25	하 우 현	4	—	3	6	3	9	7	6	6	4	14	8	10	2	7	2	2	5	3	—	—	—
26	호 계 동	32	60	83	156	175	185	218	145	190	260	277	284	166	99	80	69	54	21	16	3	2	—
27	호 평	71	89	138	185	192	222	281	275	346	301	301	278	130	106	85	106	64	41	17	2	12	2
합 계		969	1,722	2,664	3,670	4,328	4,314	4,868	4,515	5,946	6,193	6,711	5,825	3,462	2,674	2,279	2,103	1,608	798	320	69	54	5

용인대리구

본당명	구분		0~4세	5~9세	10~14세	15~19세	20~24세	25~29세	30~34세	35~39세	40~44세	45~49세	50~54세	55~59세	60~64세	65~69세	70~74세	75~79세	80~84세	85~89세	90~94세	95~99세	100세 이상	연령 미상
	가	남	11	12	20	24	20	16	40	34	18	25	27	46	32	36	45	33	33	16	11	3	2	—
2	구	성	72	115	182	199	148	162	266	352	417	326	259	279	287	342	246	151	80	40	17	12	2	—
3	기흥성바오로		18	24	33	23	25	34	65	62	65	40	41	77	63	52	27	20	11	8	—	2	1	—
4	동백성마리아		49	97	147	158	82	73	129	217	289	197	104	103	79	95	69	56	21	15	4	1	7	—
5	동백성요셉		30	85	129	105	100	76	110	170	248	163	131	113	79	75	55	32	30	18	5	3	2	—
6	동천성바오로		47	118	147	150	130	109	168	274	281	242	209	178	178	139	91	68	39	23	15	3	2	—
7	모 전 동		12	42	56	54	56	42	45	89	108	94	105	81	52	38	43	32	17	13	8	3	5	—
8	모 현		21	42	76	67	65	64	87	112	129	117	102	95	91	84	54	54	46	31	17	6	4	—
9	문 호 리		2	17	12	22	18	9	21	29	21	23	25	35	35	32	17	14	6	4	1	—	1	—
10	반 월 성		4	7	5	9	19	15	34	20	9	25	17	46	49	43	46	65	44	20	8	2	4	—
11	백 암		7	5	12	20	36	41	34	25	29	36	55	54	38	33	38	33	25	21	7	4	—	—
12	보라동성가정		58	97	170	129	123	117	181	251	358	226	178	198	179	160	141	77	41	29	9	3	—	—
13	보 정		72	164	162	135	114	123	227	355	409	280	183	186	212	234	173	91	36	25	15	7	1	—
14	북 여 주		19	17	28	40	46	59	60	69	59	61	79	91	62	65	57	61	46	26	15	3	4	—
15	삼 가 동		13	21	43	47	35	38	49	58	62	65	56	65	30	36	30	26	14	3	3	—	3	—
16	상하성모세		20	52	89	93	78	53	100	139	190	162	112	123	97	108	61	62	35	13	4	2	3	—
17	상 현 동		106	204	275	306	214	188	325	522	620	455	353	326	356	351	256	130	92	50	14	7	5	—
18	성북동성마리아요셉		62	123	140	143	110	129	269	389	330	261	211	256	336	315	181	84	52	34	17	4	3	—
19	송 전		15	18	19	24	44	41	35	35	37	42	63	39	47	38	28	30	41	14	7	—	—	—
20	수 지		70	147	231	287	208	155	255	371	476	440	264	182	185	176	186	154	76	38	12	8	4	—
21	신 갈		51	97	163	192	166	147	215	285	334	323	239	202	174	173	140	117	54	30	10	2	1	—
22	신 둔		16	23	33	47	36	15	37	42	76	65	51	37	29	29	21	19	12	8	5	1	5	—
23	신 봉 동		39	87	165	132	110	93	149	248	318	253	177	168	172	206	145	85	45	17	11	1	3	—
24	아 미 동		33	40	78	87	63	75	85	125	126	115	97	70	50	45	55	41	26	10	2	1	—	—
25	양 동		2	3	4	4	15	19	23	17	16	10	24	26	30	25	27	22	13	7	5	2	1	—
26	양 수 리		6	15	24	18	16	17	21	19	30	33	35	40	34	46	28	16	11	7	3	1	—	—
27	양 지		13	25	41	60	79	53	60	77	82	132	90	84	56	52	45	41	23	19	9	3	1	—
28	양 평		27	51	41	76	95	78	105	106	102	102	153	152	157	123	124	107	68	34	16	3	1	—
29	여 주		18	56	90	114	111	102	127	161	165	164	165	137	88	101	75	71	42	29	13	1	4	1
30	용 문		14	23	35	40	45	58	81	77	97	67	100	117	119	96	101	75	63	35	18	6	7	—
31	용 인		41	63	92	132	132	125	136	162	197	179	209	166	102	114	112	82	41	26	10	—	7	—
32	원 삼		2	9	16	18	12	27	26	22	24	24	30	39	30	30	26	25	17	15	3	2	—	—
33	이 천		30	64	77	122	144	171	153	165	195	200	240	229	137	108	85	101	72	44	14	—	6	1
34	이 현		36	64	110	120	82	49	101	166	192	196	115	97	89	111	87	48	24	16	5	3	—	—
35	장 호 원		21	20	43	68	65	76	81	79	80	88	112	99	61	71	83	92	53	28	10	—	—	—
36	점 동		1	16	20	46	32	30	21	11	20	25	24	34	27	22	33	28	21	7	7	1	—	—
37	죽 전		76	101	123	156	142	108	241	304	347	229	207	177	159	162	127	77	50	27	18	3	3	—
38	죽전1동하늘예문		36	91	89	82	97	70	124	176	217	160	129	138	102	120	68	57	33	18	5	2	4	1
39	천리요셉		9	14	24	30	42	20	47	43	71	76	117	140	91	71	59	58	34	25	6	4	3	—
40	청덕성모승천		32	48	37	27	38	54	78	107	85	57	73	83	85	67	42	37	11	13	3	—	2	—
합 계			1,211	2,317	3,281	3,606	3,193	2,931	4,411	5,965	6,929	5,778	4,961	4,808	4,279	4,224	3,327	2,472	1,498	856	362	109	101	3

평택대리구

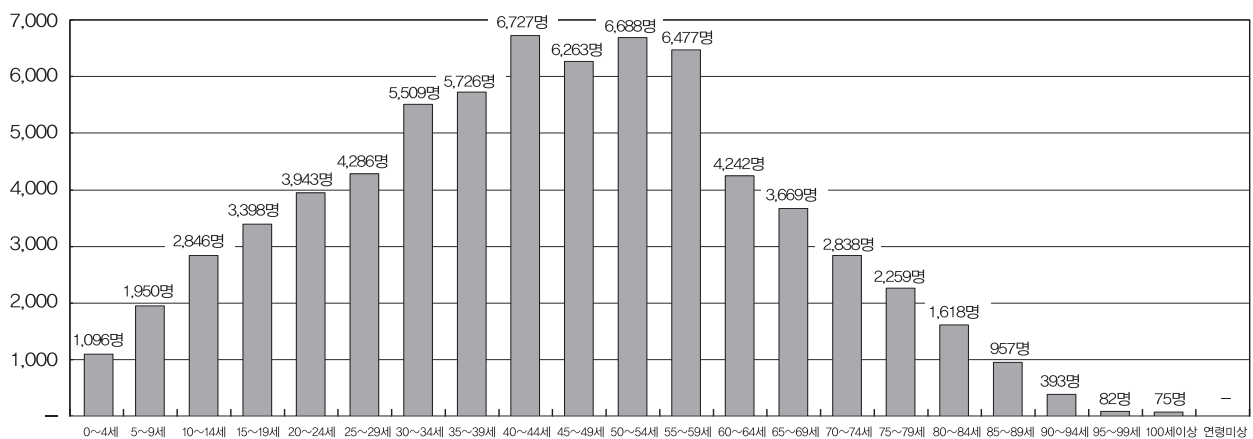
구분 본당명	0~ 4세	5~ 9세	10~ 14세	15~ 19세	20~ 24세	25~ 29세	30~ 34세	35~ 39세	40~ 44세	45~ 49세	50~ 54세	55~ 59세	60~ 64세	65~ 69세	70~ 74세	75~ 79세	80~ 84세	85~ 89세	90~ 94세	95~ 99세	100세 이상	연령 미상
1 갈 곳 동	39	83	96	96	91	96	171	233	225	157	137	135	78	77	75	51	20	11	7	2	3	-
2 공 도	46	65	64	67	58	58	104	130	108	74	98	80	72	61	60	56	37	18	5	1	3	-
3 궁 리	17	19	15	37	43	30	54	45	45	47	45	51	29	36	32	38	19	12	6	1	-	-
4 기 산	28	55	66	58	40	42	85	118	100	94	69	68	55	35	39	32	23	12	6	-	1	-
5 기안성바오로	48	68	97	74	73	72	109	122	140	121	120	92	102	54	64	42	16	17	3	4	-	-
6 남 양	28	49	57	81	77	76	112	108	120	107	108	126	94	77	67	78	61	26	17	3	5	-
7 대 천 동	23	54	95	162	173	130	166	141	213	229	222	195	120	102	106	113	94	45	25	1	1	-
8 던 지 실	8	15	18	25	27	37	49	40	27	43	43	66	52	43	44	50	47	16	11	5	5	-
9 동탄능동	75	130	115	104	87	93	152	245	211	149	122	89	48	51	40	26	14	3	1	2	-	-
10 동탄부활	35	99	135	125	75	86	103	193	268	170	142	92	55	43	42	26	15	4	5	-	-	-
11 동탄숲속	79	157	173	158	91	111	194	329	379	233	118	120	71	64	47	31	18	11	3	1	8	-
12 마 도	1	7	17	8	28	17	19	31	15	23	34	28	32	27	28	44	30	7	1	1	-	-
13 모 산 골	8	24	37	34	36	44	47	44	63	44	68	44	50	41	40	21	23	13	4	-	-	-
14 미 리 내	4	9	5	11	15	16	23	28	13	23	31	28	30	12	32	44	55	75	30	5	-	-
15 미양성요한바리새안네	15	18	29	44	41	42	62	48	54	58	47	48	47	29	47	64	42	23	12	1	2	-
16 발 안	41	42	62	79	55	66	84	90	102	119	106	99	89	69	75	107	52	12	10	2	7	-
17 병 점	46	84	108	126	121	143	185	247	269	205	172	158	127	89	74	48	32	19	10	-	1	-
18 봉담성체성혈	32	59	52	56	38	38	62	101	107	72	68	79	56	55	46	53	28	22	6	2	-	-
19 비 봉	5	5	11	12	24	22	33	22	20	28	25	41	33	29	32	39	36	13	5	2	2	-
20 비 전 동	40	90	168	198	228	196	193	206	300	324	285	188	118	103	99	65	47	17	10	1	3	-
21 사 강	2	7	15	33	28	19	30	25	35	42	45	40	51	36	39	49	33	17	4	3	2	-
22 서 신	5	11	6	18	24	35	26	26	12	23	29	48	44	33	44	46	27	21	7	1	2	-
23 서 정 동	32	68	97	136	153	154	178	141	194	202	219	186	119	102	90	98	63	42	13	4	1	-
24 세 교 동	9	24	33	54	40	34	41	40	72	87	59	43	28	29	27	18	13	4	5	1	1	1
25 세 마	33	48	41	50	59	56	108	108	97	71	89	89	62	41	44	34	18	6	3	1	5	-
26 송 서	4	7	22	9	20	20	22	23	20	20	32	45	34	44	37	55	38	13	5	2	-	-
27 송 탄	25	46	43	63	110	105	110	91	97	104	141	142	101	105	104	102	71	43	10	1	2	-
28 송 현	34	69	87	114	122	118	153	126	148	178	174	152	92	101	82	85	54	27	10	3	2	-
29 안 녕	10	25	45	54	61	49	71	91	82	103	90	85	52	49	36	29	23	8	6	1	-	-
30 안 성	10	25	47	80	64	66	66	77	91	96	116	143	104	101	101	108	99	39	16	4	6	-
31 안 중	36	70	94	85	84	85	134	166	202	175	155	148	95	82	87	119	62	33	13	4	1	-
32 양 성	-	10	9	12	6	14	18	15	11	24	21	23	19	23	20	27	20	11	4	1	1	-
33 오 산	45	65	86	120	122	140	195	207	200	194	180	178	138	120	105	118	58	25	5	2	2	-
34 왕 립	11	22	29	36	47	46	46	42	48	59	63	68	43	39	46	50	30	15	6	-	-	-
35 은 계 동	25	65	68	86	76	75	100	114	174	161	109	91	51	45	63	45	30	13	9	2	-	-
36 정 남	5	15	23	19	16	24	25	30	26	33	42	49	46	49	42	44	33	25	12	10	3	-
37 조 암	22	28	36	47	60	51	91	83	59	75	80	95	99	75	79	81	77	15	12	2	3	-
38 죽 산	6	18	27	37	41	57	48	39	50	57	66	69	59	47	55	62	51	25	1	-	-	-
39 진 사 리	25	49	81	84	65	44	69	102	124	100	78	64	42	29	30	33	18	21	5	-	3	-
40 청 북	16	29	21	17	16	26	54	44	34	22	29	41	22	19	22	24	16	6	3	-	-	-
41 팽 성	17	43	45	62	71	85	102	107	126	95	109	129	79	98	115	103	61	36	14	4	3	-
42 평 택	30	45	61	111	114	146	136	127	173	161	188	179	147	118	115	121	48	38	13	5	3	1
43 포 승	16	25	18	17	20	21	57	41	39	33	32	39	31	23	29	24	11	8	2	1	1	-
44 향 남	17	50	60	41	44	48	76	88	85	73	76	80	50	53	47	47	22	12	8	3	5	-
합 계	1,053	1,996	2,514	2,940	2,884	2,933	3,963	4,474	4,978	4,508	4,282	4,053	2,966	2,558	2,548	2,550	1,685	879	363	89	87	2

기 타

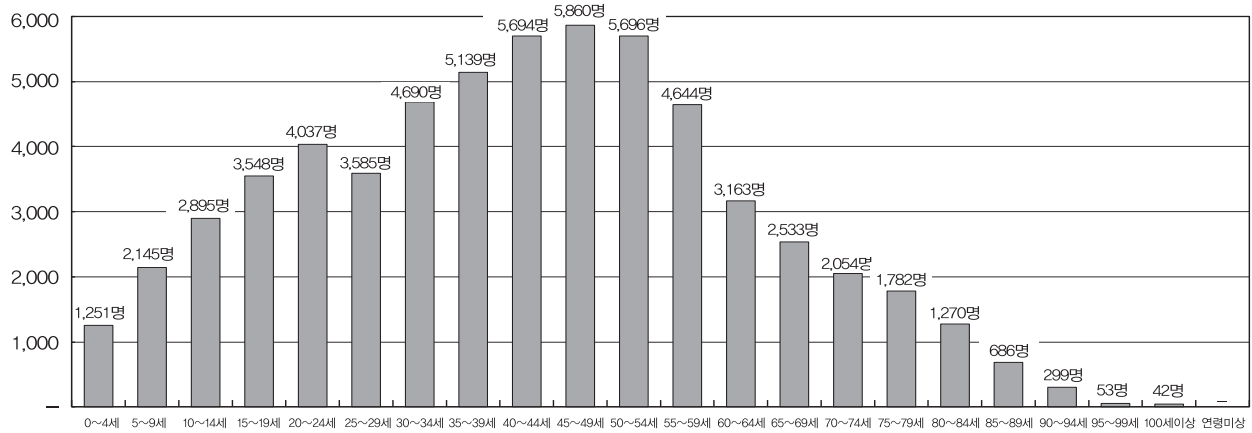
구분 본당명	0~4세	5~9세	10~14세	15~19세	20~24세	25~29세	30~34세	35~39세	40~44세	45~49세	50~54세	55~59세	60~64세	65~69세	70~74세	75~79세	80~84세	85~89세	90~94세	95~99세	100세 이상	연령 미상
1 최 양 업	—	—	—	—	—	—	—	—	—	—	—	—	—	—	—	—	—	—	—	—	—	—
2 복음화국	70	605	1,879	4,320	6,783	7,158	8,760	9,170	13,445	16,586	17,448	13,533	6,952	4,350	3,146	2,546	2,149	1,683	1,234	552	1,023	2
합 계	70	605	1,879	4,320	6,783	7,158	8,760	9,170	13,445	16,586	17,448	13,533	6,952	4,350	3,146	2,546	2,149	1,683	1,234	552	1,023	2

구분 대리구명	0~4세	5~9세	10~14세	15~19세	20~24세	25~29세	30~34세	35~39세	40~44세	45~49세	50~54세	55~59세	60~64세	65~69세	70~74세	75~79세	80~84세	85~89세	90~94세	95~99세	100세 이상	연령 미상
성남대리구	1,096	1,950	2,846	3,398	3,943	4,286	5,509	5,726	6,727	6,263	6,688	6,477	4,242	3,669	2,838	2,259	1,618	957	393	82	75	—
수원대리구	1,251	2,145	2,895	3,548	4,037	3,585	4,690	5,139	5,694	5,860	5,696	4,644	3,163	2,533	2,054	1,782	1,270	686	299	53	42	—
안산대리구	741	1,330	1,922	2,727	3,019	2,709	3,269	3,262	4,227	4,473	4,436	3,925	2,260	1,890	1,765	1,601	1,187	577	248	41	60	—
안양대리구	969	1,722	2,664	3,670	4,328	4,314	4,868	4,515	5,946	6,193	6,711	5,825	3,462	2,674	2,279	2,103	1,608	798	320	69	54	5
용인대리구	1,211	2,317	3,281	3,606	3,193	2,931	4,411	5,965	6,929	5,778	4,961	4,808	4,279	4,224	3,327	2,472	1,498	856	362	109	101	3
평택대리구	1,053	1,996	2,514	2,940	2,884	2,933	3,963	4,474	4,978	4,508	4,282	4,053	2,966	2,558	2,548	2,550	1,685	879	363	89	87	2
기 타	70	605	1,879	4,320	6,783	7,158	8,760	9,170	13,445	16,586	17,448	13,533	6,952	4,350	3,146	2,546	2,149	1,683	1,234	552	1,023	2
총 계	6,391	12,065	18,001	24,209	28,187	27,916	35,470	38,251	47,946	49,661	50,222	43,265	27,324	21,898	17,957	15,313	11,015	6,436	3,219	995	1,442	12

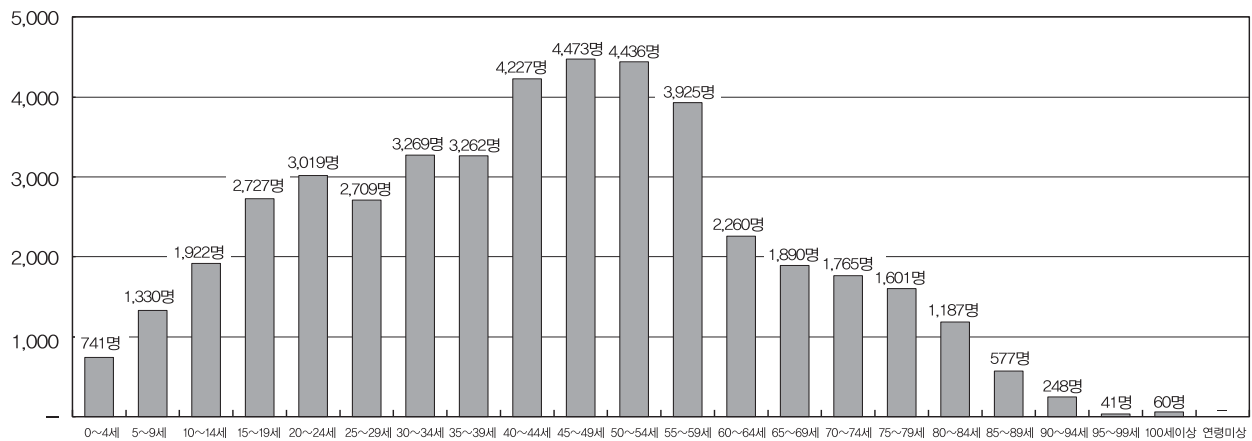
성남대리구 연령별 신자수(여자)



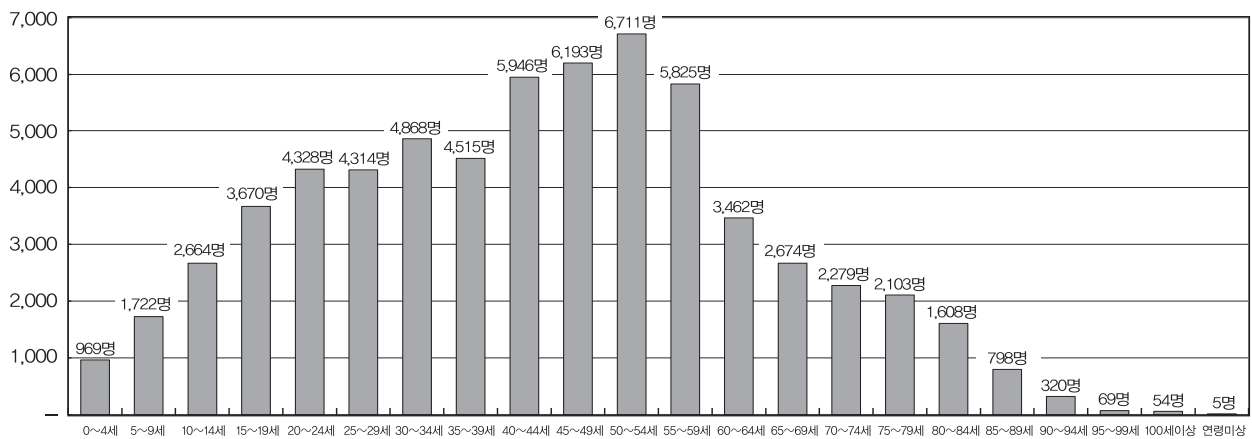
수원대리구 연령별 신자수(여자)



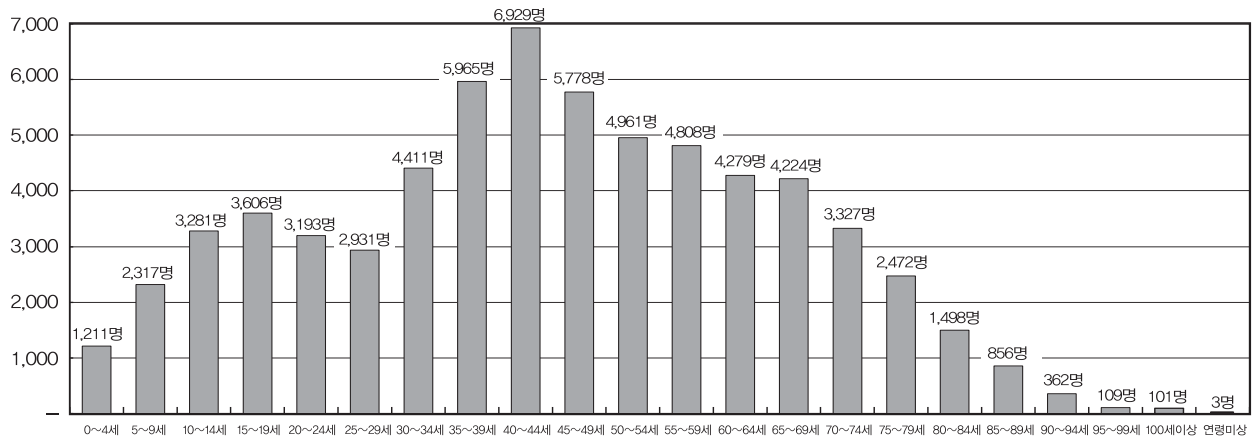
안산대리구 연령별 신자수(여자)



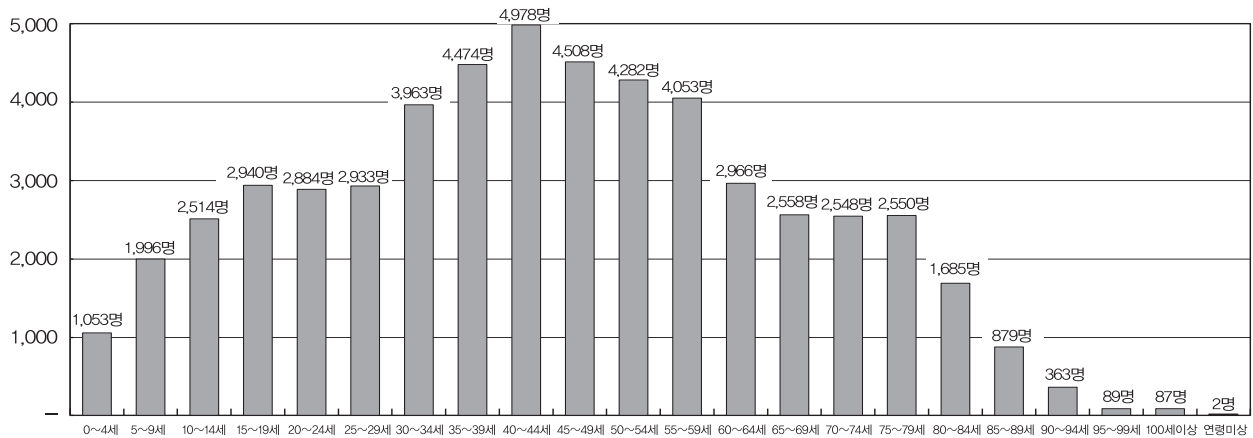
안양대리구 연령별 신자수(여자)



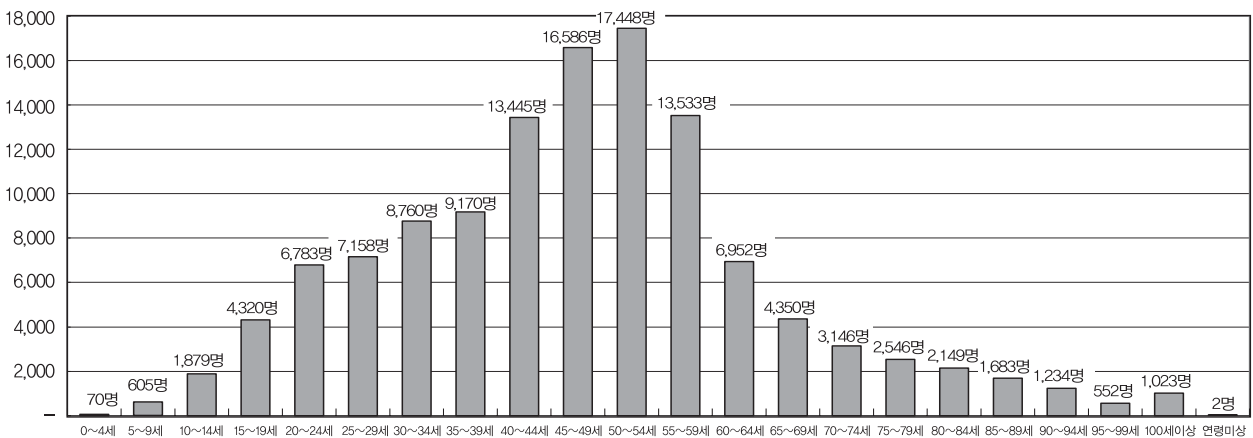
용인대리구 연령별 신자수(여자)



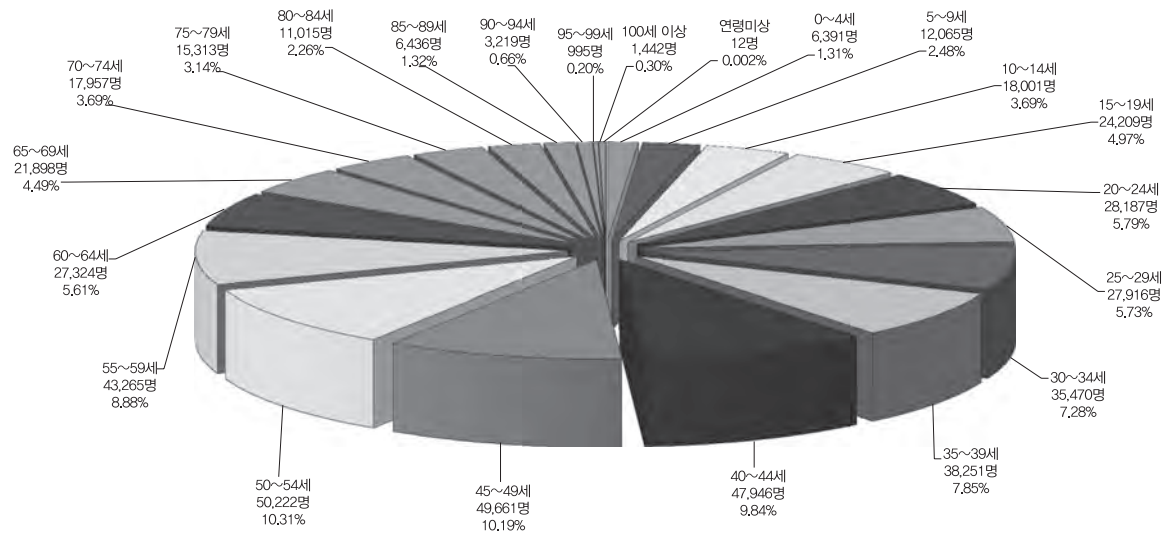
평택대리구 연령별 신자수(여자)



기타 연령별 신자수(여자)



전체 연령별 신자수(여자)



◆ Ⅱ. 신자 : 5. 신자 연령별 구분(3) - 계

성남대리구

구분 본당명	0~ 4세	5~ 9세	10~ 14세	15~ 19세	20~ 24세	25~ 29세	30~ 34세	35~ 39세	40~ 44세	45~ 49세	50~ 54세	55~ 59세	60~ 64세	65~ 69세	70~ 74세	75~ 79세	80~ 84세	85~ 89세	90~ 94세	95~ 99세	100세 이상	연령 미상
1 곤 지 암	44	55	68	94	127	93	122	135	158	143	122	151	105	114	96	65	31	18	5	1	2	-
2 광 남 동	57	72	108	82	151	90	143	193	205	134	147	188	150	120	89	64	33	23	17	1	4	-
3 광 주	98	155	234	263	381	315	429	448	456	385	375	389	328	272	218	129	70	31	13	3	5	1
4 구 산	36	28	23	22	23	29	42	45	48	24	28	33	33	23	21	10	5	6	2	-	4	-
5 능 평	82	122	130	181	271	300	394	316	291	240	370	464	335	263	177	117	79	51	15	3	1	-
6 단 대 동	67	96	148	223	368	351	456	374	356	323	392	479	323	236	207	149	112	43	19	5	5	-
7 도 척	28	37	49	52	91	69	82	74	88	111	93	113	79	72	64	62	52	30	19	5	4	-
8 도촌동성베드로	27	47	32	45	65	64	95	93	80	80	122	98	64	68	40	29	18	19	4	-	3	-
9 분당성루카	97	200	310	416	499	493	507	517	616	576	619	587	350	341	262	234	156	81	35	8	2	-
10 분당성마르코	209	272	334	459	603	703	912	856	704	670	798	851	554	415	290	201	131	84	24	8	7	-
11 분당성마리아	90	204	251	342	321	253	321	405	530	471	417	329	216	209	170	175	119	82	32	6	9	-
12 분당성마태오	207	407	648	911	1,051	942	1,263	1,158	1,499	1,360	1,292	1,138	702	622	542	434	268	157	64	12	28	-
13 분당성바오로	127	234	394	515	674	586	568	530	676	712	794	773	465	352	290	195	128	78	22	6	6	-
14 분당성요한	248	535	977	1,128	1,285	1,013	1,031	1,094	1,668	1,608	1,537	1,255	768	633	539	429	284	140	65	14	11	-
15 상 대 원	25	61	73	99	223	151	155	120	138	156	189	195	163	132	109	79	44	33	7	1	-	-
16 서 부	6	7	14	29	41	32	53	34	33	31	34	60	60	43	33	23	6	7	1	-	-	-
17 성 남 동	57	104	121	216	384	395	454	358	299	303	442	446	332	252	184	150	83	36	15	5	2	-
18 수 진 동	32	42	61	88	156	134	144	130	132	137	158	186	154	135	110	102	69	33	16	1	1	-
19 신 장	119	139	198	212	309	293	465	373	368	342	353	458	354	284	216	163	92	53	21	5	9	-
20 신 흥 동	65	123	143	248	413	319	410	435	388	329	420	406	314	268	217	168	98	39	26	5	4	-
21 오 포	30	94	114	117	120	80	132	171	219	171	135	133	130	106	71	60	20	22	3	1	1	-
22 은행동성가정	26	76	118	155	229	172	189	181	224	180	246	209	163	154	124	90	63	26	7	-	-	-
23 초 월	34	71	99	90	86	73	113	119	139	142	110	112	88	100	71	46	22	13	8	2	3	-
24 태 평 동	33	33	52	76	145	146	144	134	102	116	128	155	104	110	99	53	34	19	8	-	-	-
25 퇴 촌	46	60	103	67	86	65	96	140	133	114	117	139	189	161	123	61	29	26	15	2	4	-
26 관교성김대건안드레아	146	213	224	221	342	358	396	435	420	347	447	443	263	172	113	54	46	18	13	3	1	-
27 관교성프란치스코	131	203	298	303	359	336	383	427	473	438	451	428	251	164	107	74	42	19	10	-	9	-
28 풍 산	29	77	75	68	99	70	87	121	148	89	113	118	80	61	43	33	26	7	6	1	2	-
29 하남성정하상바오로	84	167	192	220	281	260	339	373	375	305	333	408	302	251	153	110	70	34	18	4	3	-
합 계	2,280	3,934	5,591	6,942	9,183	8,185	9,925	9,789	10,966	10,037	10,782	10,744	7,419	6,133	4,778	3,559	2,230	1,228	510	102	130	1

수원대리구

본당명	구분	0~	5~	10~	15~	20~	25~	30~	35~	40~	45~	50~	55~	60~	65~	70~	75~	80~	85~	90~	95~	100세	연령
		4세	9세	14세	19세	24세	29세	34세	39세	44세	49세	54세	59세	64세	69세	74세	79세	84세	89세	94세	99세	이상	미상
1	고 등 동	41	45	65	65	109	121	155	159	141	107	143	133	164	133	117	80	57	23	10	—	—	—
2	고 색 동	28	64	83	113	144	136	143	143	126	148	168	142	106	76	67	65	44	17	6	—	—	—
3	광 교	69	87	71	117	134	112	196	186	145	154	149	156	97	57	44	36	23	15	4	2	1	—
4	광교제2	89	186	238	150	174	120	141	237	316	245	205	121	53	57	41	37	16	10	1	—	9	—
5	권선2동	53	51	69	71	142	110	124	115	95	112	115	105	74	36	28	25	17	9	4	—	—	—
6	권 선 동	191	268	470	694	898	601	673	639	659	850	877	651	361	238	187	156	113	51	21	2	1	—
7	당수성령	29	66	90	68	71	47	63	85	119	95	67	64	41	27	21	22	15	7	—	—	—	—
8	동 수 원	55	78	105	106	179	175	224	184	191	137	213	241	171	160	115	87	71	26	9	6	4	—
9	매향동수성	73	173	246	324	364	226	227	313	339	389	403	282	144	78	63	51	42	22	8	2	2	1
10	매 교 동	39	51	74	124	235	175	261	266	176	174	212	240	207	166	129	81	56	28	22	1	4	—
11	매 탄 동	61	111	125	132	165	91	123	185	171	158	150	108	83	90	33	38	16	8	3	3	2	—
12	버 드 내	19	30	47	80	101	101	115	87	86	95	138	121	113	96	66	41	32	16	6	2	5	—
13	북 수 동	15	34	52	62	118	101	127	113	105	105	119	132	137	104	111	87	61	30	11	2	2	—
14	상 촌	94	174	218	282	309	177	238	287	353	370	332	224	154	154	105	83	54	26	6	2	4	—
15	서 둔 동	57	78	127	201	303	250	264	208	243	230	316	287	207	156	129	104	64	32	2	—	3	—
16	서 천 동	58	68	51	41	53	65	130	123	85	64	61	55	41	33	33	25	3	6	2	1	1	—
17	서 호	5	14	25	21	23	40	54	23	38	19	42	66	49	35	22	30	9	3	4	—	—	—
18	세 류 동	49	53	70	66	92	124	207	177	152	117	124	171	146	131	107	96	53	30	12	1	2	—
19	영통성령	99	173	274	307	389	294	308	346	393	399	412	326	189	138	95	77	62	45	22	3	2	—
20	영통성요셉	113	157	238	265	312	188	284	361	364	328	303	165	84	59	39	38	27	19	3	—	2	—
21	영통영덕	101	254	336	366	374	250	322	427	524	450	416	283	146	116	86	63	41	16	13	4	6	—
22	오목천동	37	68	101	123	120	91	128	175	172	156	125	133	89	77	61	55	27	11	6	—	3	—
23	원 천 동	90	151	228	288	415	348	432	415	406	358	445	383	230	210	118	108	61	42	13	4	2	—
24	율 전 동	113	232	363	442	447	347	420	423	510	551	545	355	243	178	155	151	92	48	25	6	—	—
25	인 계 동	76	123	186	175	248	194	225	260	274	252	237	220	130	90	78	39	32	17	2	1	—	—
26	일 월	105	217	272	351	389	257	307	304	439	413	350	275	189	105	96	84	42	12	12	—	6	—
27	입 북 동	15	20	20	19	27	31	49	49	41	35	35	40	16	16	6	11	5	1	—	—	—	—
28	정자꽃미	122	284	373	414	523	343	326	467	653	587	529	372	219	155	136	120	68	39	13	1	1	1
29	정자동주교좌	112	221	209	257	347	335	378	433	350	393	410	397	274	230	168	125	84	32	13	6	5	—
30	조원동주교좌	67	127	170	233	424	353	431	365	377	323	386	492	364	334	256	209	198	97	39	11	3	—
31	조원솔대	69	155	214	333	398	231	248	250	346	409	398	298	152	146	131	97	80	41	31	4	1	—
32	지 동	79	112	174	245	338	255	289	262	303	277	329	355	227	194	183	136	74	31	15	3	2	—
33	칠 보	47	87	114	169	254	185	166	156	189	211	271	172	86	77	58	55	42	10	6	—	—	—
34	화 서 동	96	122	154	228	310	269	324	264	303	248	336	362	238	193	164	107	78	44	13	2	2	—
35	홍 덕	107	155	166	181	180	157	208	322	318	241	213	162	108	89	62	41	20	17	7	3	—	—
합 계		2,473	4,289	5,818	7,113	9,109	6,900	8,310	8,809	9,502	9,200	9,574	8,089	5,332	4,234	3,310	2,660	1,779	881	364	72	75	2

안산대리구

본당명	구분	0~4세	5~9세	10~14세	15~19세	20~24세	25~29세	30~34세	35~39세	40~44세	45~49세	50~54세	55~59세	60~64세	65~69세	70~74세	75~79세	80~84세	85~89세	90~94세	95~99세	100세 이상	연령 미상
1	감 골	64	92	132	208	334	194	175	189	209	253	291	207	137	79	58	81	40	17	11	4	2	-
2	고 잔	34	53	95	131	173	157	177	134	137	187	190	176	98	56	31	29	24	14	4	-	1	-
3	광 명	61	97	125	217	314	253	399	338	324	297	298	393	273	233	182	151	105	50	26	9	7	-
4	광 문	31	58	61	81	119	125	121	94	123	101	127	155	88	76	68	33	27	12	3	1	2	-
5	광 북	55	64	136	205	279	251	300	239	235	270	297	343	215	173	159	117	94	43	14	-	1	-
6	군 자	37	73	76	131	239	137	179	141	181	161	214	179	126	82	69	58	38	22	8	-	1	-
7	능곡동성가정	21	54	73	65	51	50	60	81	121	86	68	62	39	28	41	39	15	8	2	-	2	-
8	대 학 동	35	75	108	148	206	145	129	128	152	207	222	168	123	93	57	63	32	23	7	1	-	-
9	목 감	16	34	54	67	124	72	114	72	93	90	103	125	87	60	50	54	43	22	12	3	-	-
10	반월성마리아	30	56	84	108	141	115	152	148	161	145	162	166	111	88	84	63	33	16	6	1	-	2
11	본오동성요한세례자	26	59	124	183	274	189	183	166	246	263	271	195	137	119	127	113	58	34	12	1	1	-
12	상 록 수	55	107	178	306	452	275	274	259	387	446	440	343	182	183	151	150	103	47	19	4	5	-
13	선부동성가정	37	70	146	188	336	228	176	159	217	262	313	239	132	85	78	90	56	25	14	4	8	-
14	성 포 동	51	87	133	229	284	214	214	181	229	290	314	286	149	90	68	74	61	33	11	2	4	-
15	소 하 동	98	185	175	189	295	247	337	308	357	277	282	356	243	164	145	83	74	35	10	4	8	-
16	시화성바오로	102	197	340	488	646	369	374	419	592	639	645	425	194	196	168	165	101	42	12	5	15	-
17	시화성베드로	42	50	70	78	157	98	132	130	134	144	160	126	66	69	53	41	29	14	4	-	-	-
18	안산성마르코	31	51	98	111	152	101	151	164	159	165	124	156	112	98	127	90	43	22	8	-	-	-
19	안산성마리아	24	74	115	165	217	164	101	72	175	191	221	165	63	41	41	28	29	11	1	1	2	-
20	안산성안나	23	67	91	96	122	78	79	82	134	121	113	112	50	27	35	23	12	9	1	-	-	-
21	안산성요셉	29	38	39	79	115	89	91	68	71	101	133	110	47	43	52	28	27	14	10	1	5	-
22	연 성	24	86	143	201	139	67	86	106	197	207	151	101	60	62	59	39	32	13	7	-	4	-
23	외동일치의모후	46	66	156	221	266	188	171	151	209	237	265	216	111	101	107	103	71	37	12	2	6	-
24	원 곡	38	85	115	180	217	198	219	181	206	218	273	296	159	116	110	86	53	13	10	3	4	-
25	월 피 동	72	107	172	292	462	246	238	196	291	345	421	287	162	113	130	119	80	44	19	-	1	-
26	장 곡	24	57	116	153	142	51	56	85	162	197	119	62	30	29	34	30	12	8	-	-	1	-
27	철 산	186	317	381	429	587	536	669	668	712	656	688	741	448	282	183	148	114	59	23	2	10	-
28	초 지 동	58	82	131	204	189	123	161	195	226	266	226	190	116	74	84	60	49	16	15	1	3	-
29	하 안	107	154	232	258	304	305	434	343	398	374	371	409	229	182	170	137	123	48	29	3	7	-
합 계		1,457	2,595	3,899	5,411	7,336	5,265	5,952	5,497	6,838	7,196	7,502	6,789	3,987	3,042	2,721	2,295	1,578	751	310	52	100	2

안양대리구

본당명	구분	0~	5~	10~	15~	20~	25~	30~	35~	40~	45~	50~	55~	60~	65~	70~	75~	80~	85~	90~	95~	100세	연령
		4세	9세	14세	19세	24세	29세	34세	39세	44세	49세	54세	59세	64세	69세	74세	79세	84세	89세	94세	99세	이상	미상
1	과 천	102	177	292	465	456	362	358	340	482	552	534	469	314	226	167	147	93	58	22	7	6	-
2	관 악	37	72	93	151	215	162	240	204	185	177	236	191	188	127	98	63	50	22	5	-	10	-
3	군 포	86	140	204	276	432	407	458	355	390	389	434	449	277	226	222	195	132	61	20	7	5	1
4	금 정	68	81	147	144	279	236	281	256	216	225	306	335	230	153	131	92	53	27	17	1	-	-
5	대 야 미	25	47	43	69	75	91	83	91	93	82	118	110	71	39	27	27	18	8	6	3	-	1
6	매 곡	60	104	177	275	335	293	296	225	294	316	405	398	194	128	109	72	81	43	12	3	1	-
7	명 학	27	31	53	81	145	150	149	138	121	125	179	200	157	114	103	87	62	17	10	1	2	-
8	별 말	100	222	336	473	406	308	378	389	575	584	467	364	211	126	120	98	75	36	12	1	2	-
9	범 계	116	191	251	401	426	407	371	297	420	469	513	434	244	167	113	79	83	36	12	2	6	-
10	별 양 동	95	163	294	456	580	450	411	357	523	634	759	575	305	191	150	123	106	62	29	8	1	-
11	부곡동성요셉	37	55	36	28	51	52	85	82	63	47	71	68	59	38	22	18	9	12	4	-	-	-
12	비 산 동	102	147	196	300	467	387	481	391	424	406	466	464	314	181	137	118	72	39	21	6	2	3
13	산 본	104	212	320	521	645	548	483	419	574	639	734	655	331	244	210	216	180	85	33	4	7	-
14	석 수 동	56	81	159	217	272	264	276	216	275	315	348	300	243	179	131	108	67	40	9	-	-	-
15	수 리 동	108	202	284	322	360	297	382	394	541	473	405	392	229	214	196	209	127	63	21	3	1	-
16	오 전 동	100	199	276	337	416	383	429	392	457	447	472	467	311	216	174	144	96	43	24	5	2	-
17	왕 곡	13	34	67	62	87	102	104	83	101	107	97	116	86	71	51	37	21	9	4	2	1	-
18	용 호	64	126	232	354	434	344	319	280	410	424	461	353	228	164	121	105	67	24	4	1	3	-
19	의 왕	52	90	123	174	221	168	240	217	235	229	243	212	144	133	119	122	90	31	10	1	3	-
20	인 덕 원	110	154	226	276	461	463	554	444	386	367	538	605	337	272	208	186	110	55	16	2	1	-
21	중 앙	157	209	315	496	699	669	725	619	666	676	834	804	519	479	415	333	231	101	30	13	4	-
22	청계예수성심	35	79	104	94	130	140	144	123	168	125	167	153	135	104	62	46	33	22	5	1	-	-
23	평 촌	113	285	456	721	703	521	497	432	726	852	871	641	346	263	229	186	138	72	26	5	14	-
24	포 일	83	113	113	171	311	261	243	220	199	248	338	297	153	86	94	71	52	33	14	1	6	-
25	하 우 현	4	2	7	12	5	16	13	11	11	8	27	17	15	5	8	5	3	5	3	-	1	-
26	호 계 동	68	115	182	297	347	363	414	268	318	407	436	498	299	194	119	100	77	30	20	4	3	-
27	호 평	129	186	284	370	443	414	464	452	541	482	497	459	249	162	120	134	78	49	19	4	16	4
합 계		2,051	3,517	5,270	7,543	9,401	8,258	8,878	7,695	9,394	9,805	10,956	10,026	6,189	4,502	3,656	3,121	2,204	1,083	408	85	97	9

용인대리구

본당명	구분	0~	5~	10~	15~	20~	25~	30~	35~	40~	45~	50~	55~	60~	65~	70~	75~	80~	85~	90~	95~	100세	연령
		4세	9세	14세	19세	24세	29세	34세	39세	44세	49세	54세	59세	64세	69세	74세	79세	84세	89세	94세	99세	이상	미상
1	가 남	25	25	36	47	43	42	72	65	46	49	46	76	50	66	65	53	40	16	12	3	4	-
2	구 성	142	225	358	381	338	318	504	619	709	545	449	461	467	519	480	282	144	59	21	14	3	-
3	기흥성바오로	38	54	61	40	67	63	121	111	106	83	71	124	104	99	54	35	20	14	2	2	2	1
4	동백성마리아	96	222	274	254	167	133	195	352	469	349	193	165	132	137	111	93	40	19	4	1	8	-
5	동백성요셉	63	171	232	198	207	143	179	245	380	303	227	194	140	130	88	59	45	20	6	3	5	-
6	동천성바오로	105	228	289	308	287	221	312	453	480	399	331	309	287	253	169	136	57	30	16	3	5	-
7	모 전 동	28	71	106	133	143	89	102	141	162	158	173	143	90	69	64	43	28	17	10	3	12	-
8	모 현	37	106	144	139	197	137	158	210	212	187	174	163	137	145	100	84	65	36	20	6	8	-
9	문 호 리	6	30	35	44	37	22	36	48	42	44	45	55	52	59	35	23	10	5	1	-	1	-
10	반 월 성	7	14	17	21	38	34	61	43	35	46	39	69	81	79	78	93	59	28	8	2	4	-
11	백 암	10	10	26	41	64	72	78	51	56	63	93	110	64	63	55	53	41	22	7	5	-	-
12	보라동성가정	121	221	332	277	267	204	338	435	585	398	301	310	309	259	234	154	74	42	14	4	-	-
13	보 정	146	305	363	278	246	238	393	593	653	448	309	294	354	368	326	170	71	34	20	7	1	-
14	북 여 주	36	36	53	90	135	105	129	138	115	122	137	158	104	105	100	99	64	32	17	4	6	-
15	삼 가 동	28	46	74	83	68	70	89	96	102	101	92	102	58	63	58	39	18	5	3	-	6	-
16	상하성모세	45	115	174	181	188	127	198	214	341	272	193	195	160	160	119	85	49	20	6	2	6	-
17	상 현 동	205	414	545	590	463	345	583	854	1,023	787	616	521	564	583	488	269	136	75	22	7	13	-
18	성북동성마리아요셉	125	248	270	258	272	246	473	665	564	431	366	393	512	534	358	191	94	52	20	5	4	-
19	송 전	27	30	42	53	93	70	74	68	71	75	107	74	77	67	53	47	51	17	8	-	1	-
20	수 지	143	301	444	562	435	269	435	619	781	722	484	311	285	288	285	243	124	58	18	8	5	-
21	신 갈	98	211	306	357	369	263	382	481	551	517	418	346	274	266	230	179	87	40	12	3	1	-
22	신 둔	33	58	69	93	87	54	68	72	119	118	91	67	51	51	36	31	15	9	8	1	6	-
23	신 봉 동	76	196	293	267	246	180	259	409	528	428	326	295	273	329	281	169	75	23	15	3	6	-
24	아 미 동	53	84	164	170	195	143	169	202	207	204	173	149	95	77	90	68	37	14	2	1	-	-
25	양 동	5	7	8	9	30	46	52	36	39	27	40	50	56	46	39	47	18	10	6	2	2	-
26	양 수 리	8	23	32	34	41	23	38	41	49	51	58	63	66	65	53	33	14	10	4	2	-	-
27	양 지	23	58	86	131	150	130	124	122	145	206	170	167	113	90	74	67	41	23	9	4	2	-
28	양 평	50	98	104	149	203	174	212	203	184	184	255	276	252	223	219	164	87	47	19	4	1	-
29	여 주	40	117	178	217	282	200	237	231	294	261	269	237	150	160	123	96	63	32	18	1	6	2
30	용 문	32	54	74	73	132	103	144	155	152	129	175	199	210	168	172	114	83	47	25	7	8	-
31	용 인	79	140	205	253	350	245	242	280	321	313	353	300	182	172	181	131	64	36	14	-	11	-
32	원 삼	6	19	32	31	34	49	44	44	53	40	50	70	53	47	43	36	20	19	3	2	-	-
33	이 천	68	142	170	232	400	323	302	279	326	310	384	398	228	192	131	151	95	53	19	1	7	1
34	이 현	64	135	225	212	169	95	182	286	322	315	198	156	153	169	146	92	41	21	7	5	2	-
35	장 호 원	40	62	93	118	157	132	154	147	144	141	187	188	119	108	134	132	70	35	12	1	-	-
36	점 동	12	32	61	87	62	56	42	41	31	48	44	56	43	40	50	42	28	8	7	1	-	-
37	죽 전	133	205	295	317	334	197	406	490	548	409	350	297	254	255	212	158	74	41	21	4	5	-
38	죽전동하늘예수	77	202	189	178	182	128	212	285	357	270	216	223	174	200	124	110	50	24	6	2	6	1
39	천리요셉	21	39	54	63	79	50	83	73	112	113	155	183	128	97	79	68	43	28	6	4	3	-
40	청덕성모송천	60	81	70	59	83	98	118	190	154	96	115	140	131	118	71	58	18	15	3	-	2	-
합 계		2,411	4,835	6,583	7,028	7,340	5,637	8,000	10,087	11,568	9,762	8,473	8,087	7,032	6,919	5,808	4,197	2,253	1,136	451	127	162	5

평택대리구

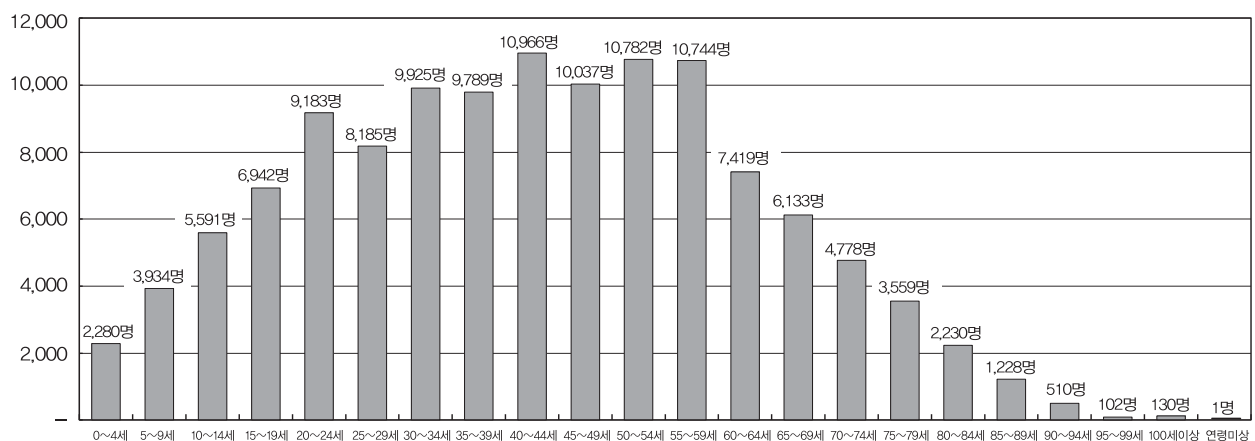
본당명	구분	0~	5~	10~	15~	20~	25~	30~	35~	40~	45~	50~	55~	60~	65~	70~	75~	80~	85~	90~	95~	100세	연령
		4세	9세	14세	19세	24세	29세	34세	39세	44세	49세	54세	59세	64세	69세	74세	79세	84세	89세	94세	99세	이상	미상
1	갈 곳 동	96	178	209	203	264	182	296	384	396	264	245	227	136	119	123	82	37	12	8	2	6	1
2	공 도	84	130	118	119	128	100	182	225	187	129	162	137	118	101	89	79	49	26	6	2	4	-
3	궁 리	29	42	37	77	87	63	99	80	79	88	84	80	64	58	50	63	25	17	8	2	-	-
4	기 산	58	114	150	110	109	83	138	204	180	167	127	109	94	54	55	45	34	17	7	-	1	-
5	기안성바오로	78	123	166	154	178	132	182	229	249	201	202	149	166	113	95	67	26	19	4	4	-	-
6	남 양	58	103	112	152	162	158	207	202	207	196	167	213	152	128	113	118	86	32	20	3	7	1
7	대 천 동	57	110	201	331	368	276	317	272	347	382	390	320	215	161	164	158	127	53	28	1	1	-
8	던 지 실	14	28	44	49	76	76	83	80	57	69	81	110	87	77	72	74	66	22	12	6	7	-
9	동탄능동	139	243	244	211	199	160	249	379	356	252	212	150	84	77	64	37	18	7	1	2	-	-
10	동탄부활	70	205	316	252	193	157	178	285	453	295	239	171	90	76	58	39	27	6	7	-	-	-
11	동탄숲속	159	323	365	316	192	176	315	515	589	433	223	196	124	105	72	46	30	14	5	2	14	-
12	마 도	1	11	28	21	52	53	52	69	60	60	62	53	49	48	48	68	41	9	1	1	-	-
13	모 산 골	20	43	69	65	83	87	82	95	103	77	122	83	83	66	61	37	34	15	7	-	2	1
14	미 리 내	11	24	9	25	31	44	47	59	30	50	61	57	53	27	51	60	73	77	34	9	1	-
15	미양성요한바리사바오로	38	34	53	88	83	82	104	102	102	100	92	97	80	53	69	86	57	29	12	2	6	-
16	발 안	76	76	115	162	121	129	162	172	200	198	191	168	146	116	108	154	70	19	11	2	12	-
17	병 점	109	175	226	256	298	258	342	419	441	330	299	262	219	149	117	75	37	24	11	1	1	-
18	봉담성체성혈	66	107	113	125	103	78	115	165	182	159	110	131	98	98	72	74	38	26	9	2	-	-
19	비 봉	9	13	18	24	68	45	58	48	34	46	40	70	58	46	53	60	44	18	5	2	4	-
20	비 전 동	87	177	317	430	486	363	343	345	469	511	462	337	212	166	157	101	64	24	12	3	3	-
21	사 강	3	15	30	55	62	43	75	45	67	72	83	67	78	63	63	72	42	21	7	3	2	-
22	서 신	7	22	15	45	65	68	61	51	33	38	54	76	77	56	65	83	41	27	7	2	2	-
23	서 정 동	79	141	198	267	374	301	342	284	323	334	385	320	203	175	140	146	80	53	18	4	2	-
24	세 교 동	18	47	84	121	94	60	77	77	115	144	109	68	45	43	39	25	19	7	6	1	2	1
25	세 마	65	104	84	89	146	122	180	177	171	125	142	151	100	69	67	57	25	8	5	1	6	-
26	송 서	8	16	35	28	47	35	41	42	34	42	54	73	59	64	69	79	50	15	5	2	1	-
27	송 탄	51	89	90	149	234	209	220	157	182	173	244	234	186	159	142	147	103	60	11	2	3	-
28	송 현	68	135	172	231	302	218	267	234	278	272	301	258	143	155	120	121	70	33	14	4	2	-
29	안 녕	20	59	87	113	176	120	127	137	149	151	152	153	96	76	58	45	30	8	6	1	-	-
30	안 성	20	46	108	158	175	148	151	138	155	159	205	223	162	157	150	154	129	53	20	5	9	-
31	안 중	66	127	219	190	259	185	261	282	337	301	266	250	161	143	133	164	89	42	21	7	1	-
32	양 성	4	14	18	20	20	26	34	31	32	39	33	33	37	37	33	37	24	15	4	1	1	-
33	오 산	80	135	179	226	324	274	340	373	360	336	301	301	234	197	160	158	78	37	8	3	3	-
34	왕 립	32	50	52	78	102	82	103	77	91	108	107	119	88	78	76	79	37	20	9	-	-	-
35	은 계 동	43	110	145	195	208	124	169	196	280	276	194	154	98	74	96	66	46	19	11	2	-	-
36	정 남	15	28	40	39	51	56	49	56	56	64	68	87	81	81	62	61	41	28	12	10	4	-
37	조 암	42	66	75	97	135	112	168	163	119	138	135	161	162	128	132	119	108	22	12	2	5	-
38	죽 산	7	37	48	80	91	109	88	73	86	103	115	124	96	81	91	84	72	30	3	-	3	-
39	진 사 리	60	86	136	165	138	87	117	162	197	180	145	110	70	57	42	45	24	23	8	-	4	-
40	청 북	37	62	34	35	37	49	100	86	64	49	43	65	41	37	33	31	21	10	4	1	1	-
41	팽 성	42	72	86	147	167	157	201	186	218	162	194	206	147	156	170	167	80	47	18	4	9	-
42	평 택	54	85	150	222	249	267	270	254	282	263	302	305	222	209	187	185	76	51	20	5	4	1
43	포 승	35	47	39	37	61	41	94	89	70	61	51	66	57	37	44	40	19	9	2	1	2	-
44	향 남	40	113	115	101	104	86	142	147	153	125	131	140	87	83	76	67	31	14	8	3	7	-
합 계		2,155	3,965	5,149	6,058	6,902	5,681	7,228	7,846	8,573	7,722	7,385	6,864	5,058	4,253	3,939	3,755	2,318	1,118	447	110	142	5

기 타

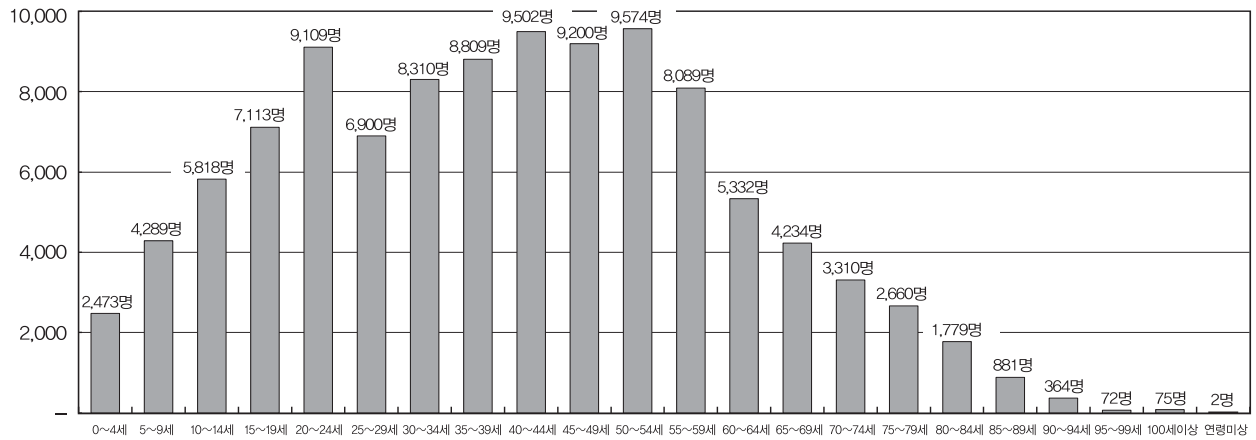
구분 본당명	0~4세	5~9세	10~14세	15~19세	20~24세	25~29세	30~34세	35~39세	40~44세	45~49세	50~54세	55~59세	60~64세	65~69세	70~74세	75~79세	80~84세	85~89세	90~94세	95~99세	100세 이상	연령 미상
1 최 양 업	-	-	-	-	-	9	76	73	68	48	21	7	5	1	1	-	-	-	-	-	-	-
2 복음화국	144	1,201	3,837	8,772	14,703	14,200	15,960	15,316	20,858	24,803	27,007	22,199	11,781	7,386	5,160	3,895	2,926	2,197	1,579	749	1,595	4
합 계	144	1,201	3,837	8,772	14,703	14,209	16,036	15,389	20,926	24,851	27,028	22,206	11,786	7,387	5,161	3,895	2,926	2,197	1,579	749	1,595	4

구분 대리구명	0~4세	5~9세	10~14세	15~19세	20~24세	25~29세	30~34세	35~39세	40~44세	45~49세	50~54세	55~59세	60~64세	65~69세	70~74세	75~79세	80~84세	85~89세	90~94세	95~99세	100세 이상	연령 미상
성남대리구	2,280	3,934	5,591	6,942	9,183	8,185	9,925	9,789	10,966	10,037	10,782	10,744	7,419	6,133	4,778	3,559	2,230	1,228	510	102	130	1
수원대리구	2,473	4,289	5,818	7,113	9,109	6,900	8,310	8,809	9,502	9,200	9,574	8,089	5,332	4,234	3,310	2,660	1,779	881	364	72	75	2
안산대리구	1,457	2,595	3,899	5,411	7,336	5,265	5,952	5,497	6,838	7,196	7,502	6,789	3,987	3,042	2,721	2,295	1,578	751	310	52	100	2
안양대리구	2,051	3,517	5,270	7,543	9,401	8,258	8,878	7,695	9,394	9,805	10,956	10,026	6,189	4,502	3,656	3,121	2,204	1,083	408	85	97	9
용인대리구	2,411	4,835	6,583	7,028	7,340	5,637	8,000	10,087	11,568	9,762	8,473	8,087	7,032	6,919	5,808	4,197	2,253	1,136	451	127	162	5
평택대리구	2,155	3,965	5,149	6,058	6,902	5,681	7,228	7,846	8,573	7,722	7,385	6,864	5,058	4,253	3,939	3,755	2,318	1,118	447	110	142	5
기 타	144	1,201	3,837	8,772	14,703	14,209	16,036	15,389	20,926	24,851	27,028	22,206	11,786	7,387	5,161	3,895	2,926	2,197	1,579	749	1,595	4
총 계	12,971	24,336	36,147	48,867	63,974	54,135	64,329	65,112	77,767	78,573	81,700	72,805	46,803	36,470	29,373	23,482	15,288	8,394	4,069	1,297	2,301	28

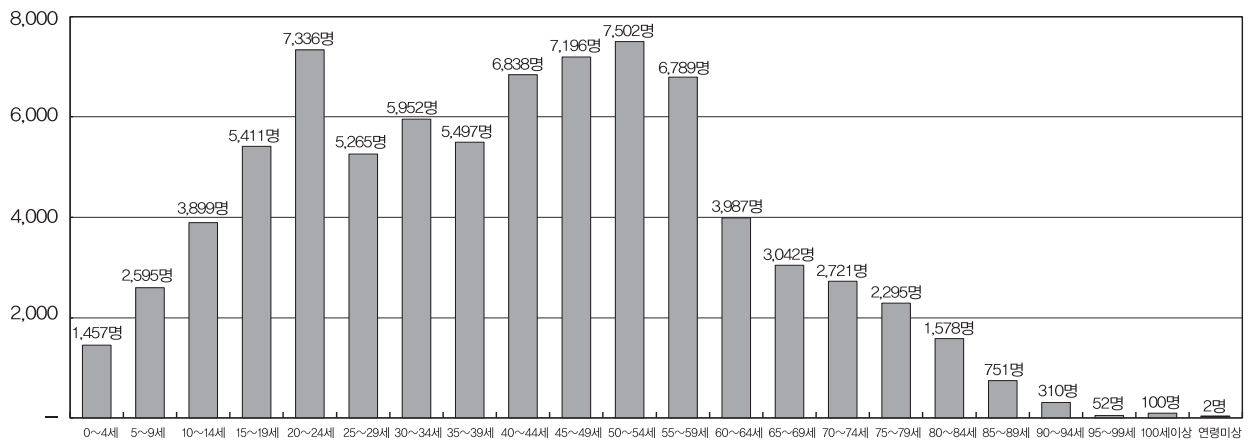
성남대리구 연령별 신자수(합계)



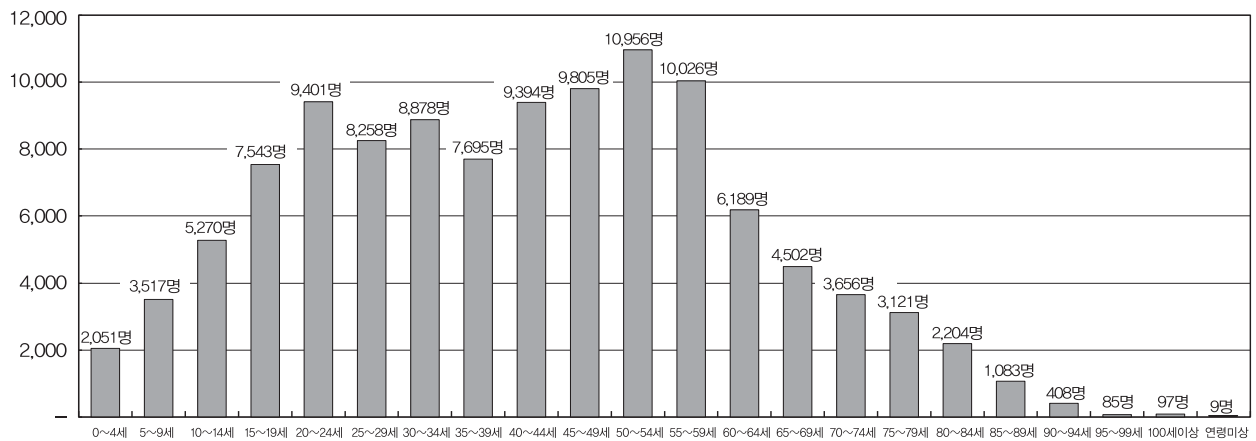
수원대리구 연령별 신자수(합계)



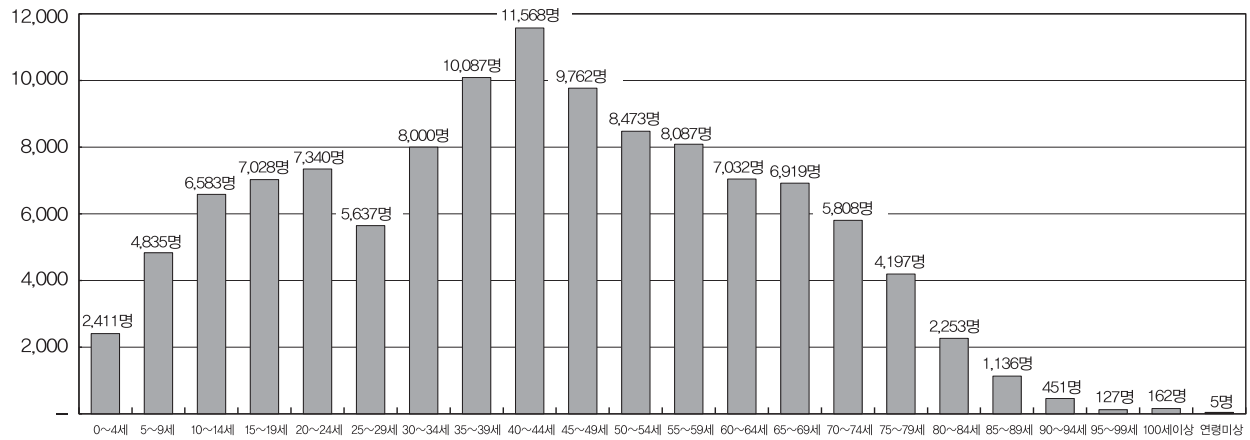
안산대리구 연령별 신자수(합계)



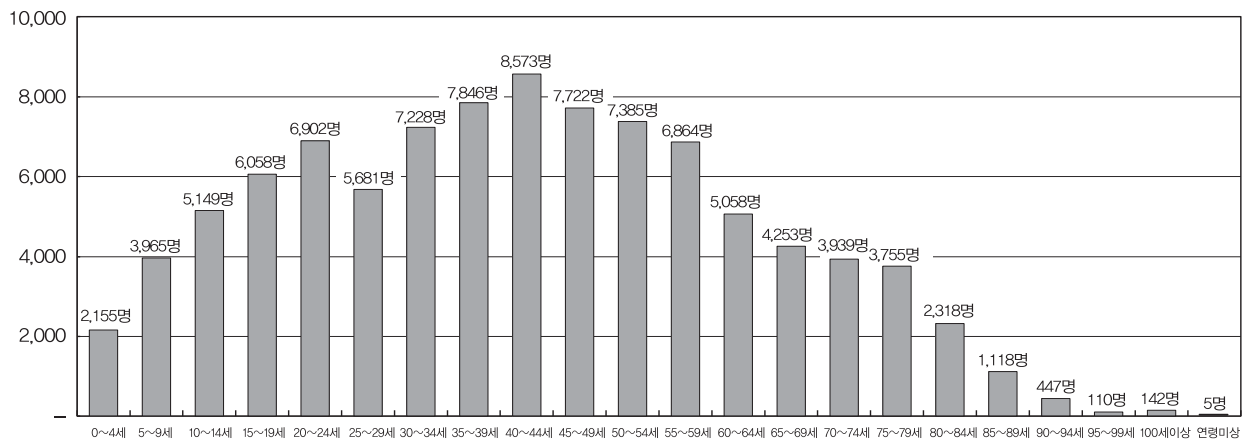
안양대리구 연령별 신자수(합계)



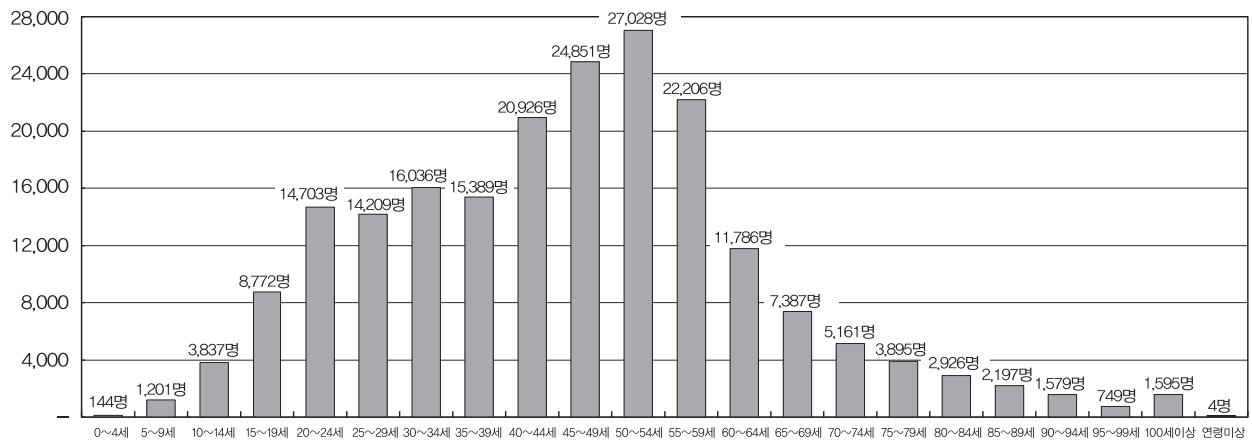
용인대리구 연령별 신자수(합계)



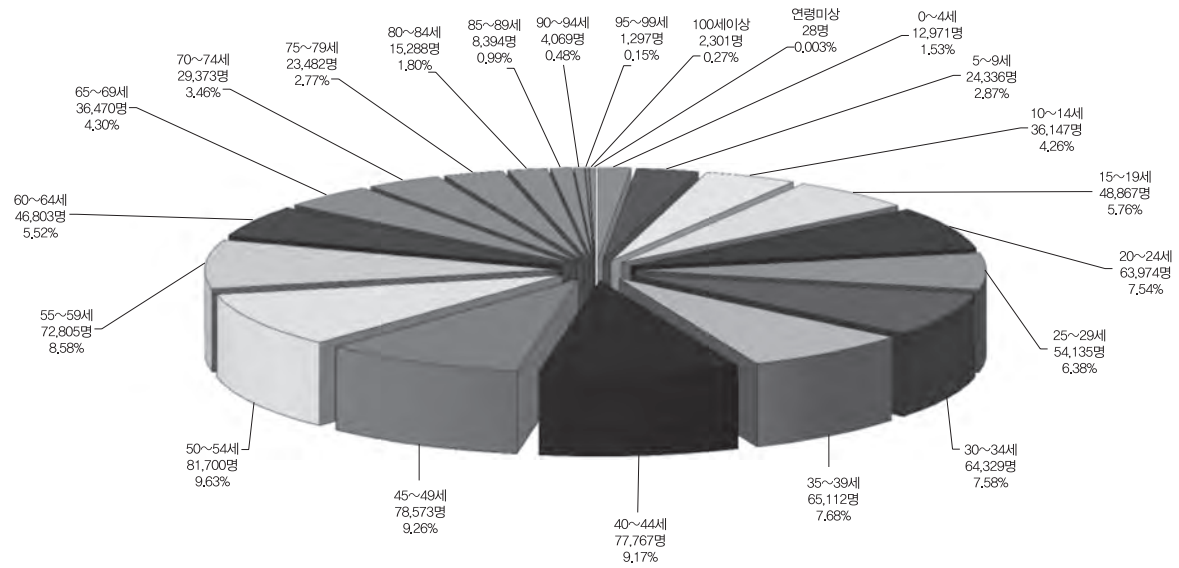
평택대리구 연령별 신자수(합계)



기타 연령별 신자수(합계)

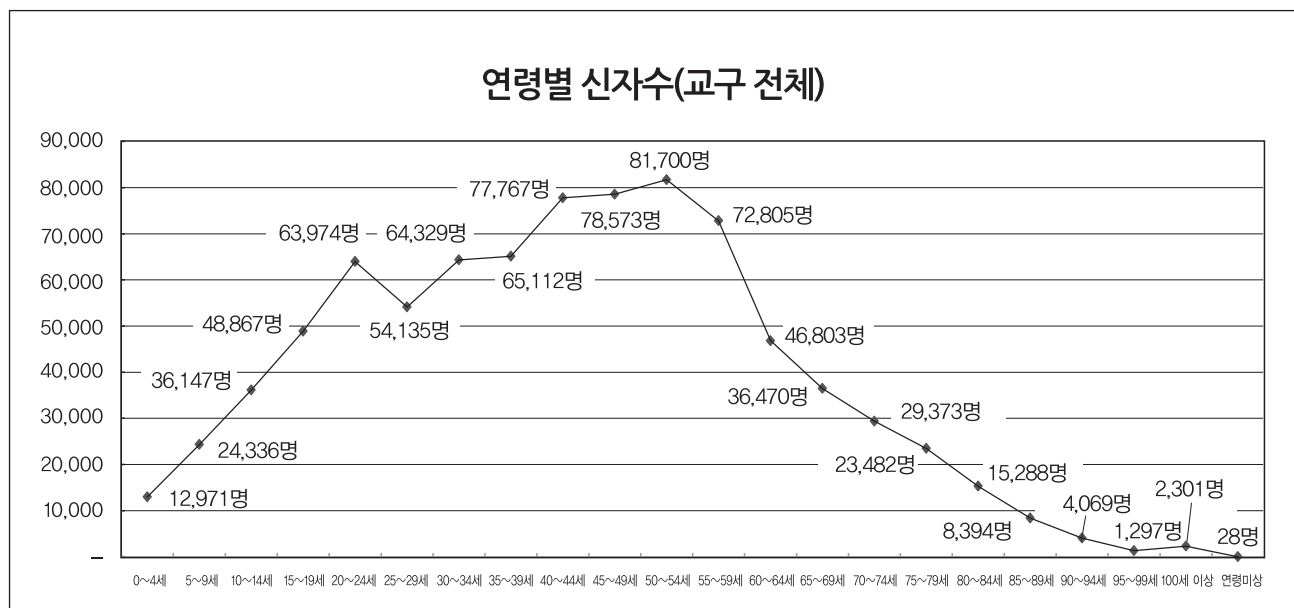


전체 연령별 신자수(합계)



◆ Ⅱ. 신자 : 6. 신자 연령별 구분(4) - 전년도 대비 총수 증감

구분 \ 증감		전년도 총수	금년도 총수	증감수	증감률
1	0 ~ 4 세	13,045	12,971	-74	-0.57
2	5 ~ 9 세	24,751	24,336	-415	-1.68
3	10 ~ 14 세	37,911	36,147	-1,764	-4.65
4	15 ~ 19 세	50,480	48,867	-1,613	-3.20
5	20 ~ 24 세	57,933	63,974	6,041	10.43
6	25 ~ 29 세	52,279	54,135	1,856	3.55
7	30 ~ 34 세	65,363	64,329	-1,034	-1.58
8	35 ~ 39 세	63,611	65,112	1,501	2.36
9	40 ~ 44 세	78,395	77,767	-628	-0.80
10	45 ~ 49 세	77,196	78,573	1,377	1.78
11	50 ~ 54 세	81,151	81,700	549	0.68
12	55 ~ 59 세	67,334	72,805	5,471	8.13
13	60 ~ 64 세	42,402	46,803	4,401	10.38
14	65 ~ 69 세	34,342	36,470	2,128	6.20
15	70 ~ 74 세	28,621	29,373	752	2.63
16	75 ~ 79 세	22,141	23,482	1,341	6.06
17	80 ~ 84 세	14,037	15,288	1,251	8.91
18	85 ~ 89 세	7,649	8,394	745	9.74
19	90 ~ 94 세	3,724	4,069	345	9.26
20	95 ~ 99 세	1,096	1,297	201	18.34
21	100세 이상	2,230	2,301	71	3.18
22	연 령 미 상	44	28	-16	-36.36
합 계		825,735	848,221	22,486	2.72



◆ Ⅱ. 신자 : 7. 공소

대리구명 \ 본당명 \ 구 분			공 소 수	공 소 명	신 자 수		
					남	여	계
성 남 대 리 구	1	태 평 동	1	오야동공소	46	49	95
	2	퇴 촌	2	강하공소	89	126	215
				산북공소	110	162	272
안 산 대 리 구	3	광 문	2	가학동공소	6	4	10
				노은사동공소	9	13	22
안 양 대 리 구	4	부 곡 동 성 요 셉	1	초평공소	25	31	56
용 인 대 리 구	5	북 여 주	1	도전공소	64	84	148
	6	양 평	1	곡수공소	34	57	91
	7	이 천	1	이치리공소	64	79	143
	8	장 호 원	1	나래리공소	38	53	91
평 택 대 리 구	9	궁 리	2	궁리공소	64	67	131
				방축리공소	55	60	115
	10	미 리 내	1	노곡공소	92	89	181
	11	서 정 동	1	요셉공소	116	130	246
	12	향 남	3	사창리공소	41	55	96
				수직리공소	36	54	90
				용소리공소	9	11	20
합 계			17		898	1,124	2,022

◆ Ⅲ. 성직자 · 신학생 : 1. 성직자(1) - 소속

구분	추기경	대주교	주교		몬시뇰		한국인신부				외국인신부				교구신부수	봉헌생활회신부수	사도생활단신부수	타교구신부수	한국인신부수	외국인신부수
			한국인	외국인	한국인	외국인	교구소속	봉헌생활회신부	사도생활단신부	타교구소속	교구소속	봉헌생활회신부	사도생활단신부	타교구소속						
숫자	-	-	3	-	6	-	448	56	6	(2)	1	7	4	-	449	63	10	(2)	510	12

* 전년도 대비 총수의 증감

구분 \ 증감		전년도 총수	금년도 총수	증감수	증감률
1	한국인신부	501	510	9	1.80
2	외국인신부	14	12	-2	-14.29
3	봉헌생활회신부	66	63	-3	-4.55
4	사도생활단신부	8	10	2	25.00
5	교구신부	441	449	8	1.81
6	타교구신부	(3)	(2)	-1	-33.33

※ 타교구 신부는 소속 교구의 숫자에 이미 포함된 경우 괄호 안에 기재한다.

◆ Ⅲ. 성직자 · 신학생 : 2. 성직자(2) - 소임

구분	주교		신부											
	현직	원로사목	본당사목	특수사목	군종	국내외연학	교포사목	해외선교	안식년	휴양	대기	정직	휴직	원로사목
숫자	2	1	251	99	11	19	4	14	3	9	-	3	4	32

구분	새수품신부	입적신부	제적신부	사망신부
숫자	13	-	3	2

◆ Ⅲ. 성직자 · 신학생 : 3. 성직자(3) - 연령

구분	25~29세	30~34세	35~39세	40~44세	45~49세	50~54세	55~59세	60~64세	65~69세	70~74세	75~79세	80세이상
숫자	16	74	81	75	63	46	33	22	14	15	9	4

◆ Ⅲ. 성직자 · 신학생 : 4. 신학생 현황(교구 신학생은 교구 성소국 기준임)

성남대리구

구분 본당명		소속	학부생	연구과생	휴학생	유학생	재적총수	입학	편입	제적	부제수품
1	곤 지 암	교 구	-	-	-	-	-	-	-	-	-
		수 도 회	-	-	-	-	-	-	-	-	-
2	광 남 동	교 구	1	-	-	-	1	1	-	-	-
		수 도 회	-	-	-	-	-	-	-	-	-
3	광 주	교 구	-	-	-	1	1	-	-	-	-
		수 도 회	-	-	-	-	-	-	-	-	-
4	구 산	교 구	-	-	-	-	-	-	-	-	-
		수 도 회	-	-	-	-	-	-	-	-	-
5	능 평	교 구	1	-	-	1	2	-	-	-	-
		수 도 회	-	-	-	-	-	-	-	-	-
6	단 대 동	교 구	1	-	-	-	1	1	-	-	-
		수 도 회	-	-	-	-	-	-	-	-	-
7	도 척	교 구	1	-	2	-	3	1	-	-	-
		수 도 회	-	-	-	-	-	-	-	-	-
8	도총동성베드로	교 구	-	-	-	-	-	-	-	-	-
		수 도 회	-	-	-	-	-	-	-	-	-
9	분당성루카	교 구	-	-	-	-	-	-	-	2	-
		수 도 회	1	-	-	-	1	-	-	-	-
10	분당성마르코	교 구	1	-	-	-	1	-	-	1	-
		수 도 회	-	-	-	-	-	-	-	-	-
11	분당성마리아	교 구	-	-	-	-	-	-	-	-	-
		수 도 회	-	-	-	-	-	-	-	-	-
12	분당성마테오	교 구	1	2	-	-	3	-	-	-	2
		수 도 회	-	-	-	-	-	-	-	-	-
13	분당성바오로	교 구	2	-	2	-	4	1	-	-	-
		수 도 회	-	-	-	-	-	-	-	-	-
14	분당성요한	교 구	3	-	2	-	5	1	-	-	-
		수 도 회	-	1	-	-	1	-	-	-	-
15	상 대 원	교 구	-	1	-	-	1	-	-	-	1
		수 도 회	-	-	-	-	-	-	-	-	-
16	서 부	교 구	1	-	-	-	1	-	-	-	-
		수 도 회	-	-	-	-	-	-	-	-	-
17	성 남 동	교 구	2	-	-	-	2	1	-	-	-
		수 도 회	-	-	-	-	-	-	-	-	-

구분 본당명		소속	학부생	연구과생	휴학생	유학생	재적총수	입학	편입	제적	부제수품
18	수 진 동	교 구	1	-	-	1	2	-	-	-	-
		수 도 회	-	-	1	-	1	-	-	-	1
19	신 장	교 구	1	-	-	-	1	-	-	-	-
		수 도 회	-	-	-	-	-	-	-	-	-
20	신 흥 동	교 구	-	1	1	-	2	-	-	-	1
		수 도 회	-	-	-	-	-	-	-	-	-
21	오 포	교 구	-	-	-	-	-	-	-	-	-
		수 도 회	-	-	-	-	-	-	-	-	-
22	은행동성가정	교 구	-	-	-	-	-	-	-	-	-
		수 도 회	-	-	-	-	-	-	-	-	-
23	초 월	교 구	1	-	1	-	2	-	-	-	-
		수 도 회	-	-	-	-	-	-	-	-	-
24	태 평 동	교 구	-	-	-	-	-	-	-	-	-
		수 도 회	-	-	-	-	-	-	-	-	-
25	퇴 춘	교 구	1	-	-	-	1	-	-	-	-
		수 도 회	-	-	-	-	-	-	-	-	-
26	관교성김대건안드레아	교 구	2	-	-	-	2	1	-	-	-
		수 도 회	2	-	-	-	2	-	-	-	-
27	관교성프란치스코	교 구	1	-	-	-	1	1	-	-	-
		수 도 회	1	-	-	-	1	-	-	-	-
28	풍 산	교 구	-	-	-	-	-	-	-	-	-
		수 도 회	-	-	-	-	-	-	-	-	-
29	하남성정하상마오로	교 구	1	-	-	-	1	-	-	-	-
		수 도 회	1	-	-	-	1	-	-	-	-
합 계		교 구	22	4	8	3	37	8	-	3	4
		수 도 회	5	1	1	-	7	-	-	-	1

수원대리구

구분 본당명		소속	학부생	연구과생	휴학생	유학생	재적총수	입학	편입	제적	부제수품
1	고 등 동	교 구	-	-	-	-	-	-	-	-	-
		수 도 회	-	-	-	-	-	-	-	-	-
2	고 색 동	교 구	-	-	-	-	-	-	-	-	-
		수 도 회	-	-	-	-	-	-	-	-	-
3	광 교	교 구	-	-	-	-	-	-	-	-	-
		수 도 회	-	-	-	-	-	-	-	-	-

구분 본당명		소속	학부생	연구과생	휴학생	유학생	재적총수	입학	편입	제적	부제수품
4	광교제2	교 구	-	-	-	-	-	-	-	-	-
		수 도 회	-	-	-	-	-	-	-	-	-
5	권선2동	교 구	-	-	-	-	-	-	-	-	-
		수 도 회	-	-	-	-	-	-	-	-	-
6	권 선 동	교 구	-	1	1	-	2	-	-	-	-
		수 도 회	-	-	-	-	-	-	-	-	-
7	당수성령	교 구	1	-	-	-	1	1	-	-	-
		수 도 회	-	-	-	-	-	-	-	-	-
8	동 수 원	교 구	-	-	-	1	1	-	-	-	-
		수 도 회	-	-	-	-	-	-	-	-	-
9	망포동예수성심	교 구	1	2	1	-	4	-	-	-	-
		수 도 회	-	-	-	-	-	-	-	-	-
10	매 교 동	교 구	-	-	-	-	-	-	-	-	-
		수 도 회	-	-	-	-	-	-	-	-	-
11	매 탄 동	교 구	-	-	1	-	1	-	-	-	-
		수 도 회	-	-	-	-	-	-	-	-	-
12	버 드 내	교 구	-	-	1	-	1	-	-	-	-
		수 도 회	-	-	-	-	-	-	-	-	-
13	북 수 동	교 구	1	-	-	-	1	1	-	-	-
		수 도 회	-	-	-	-	-	-	-	-	-
14	상 춘	교 구	1	-	-	-	1	-	-	-	-
		수 도 회	-	-	-	-	-	-	-	-	-
15	서 둔동	교 구	1	-	1	-	2	1	-	-	-
		수 도 회	1	-	-	-	1	-	-	-	-
16	서 천 동	교 구	-	-	-	-	-	-	-	-	-
		수 도 회	-	-	-	-	-	-	-	-	-
17	서 호	교 구	-	-	-	-	-	-	-	-	-
		수 도 회	-	-	-	-	-	-	-	-	-
18	세 류 동	교 구	-	-	-	-	-	-	-	-	-
		수 도 회	-	-	-	-	-	-	-	-	-
19	영통성령	교 구	-	1	-	-	1	-	-	-	-
		수 도 회	-	-	-	-	-	-	-	-	-
20	영통성요셉	교 구	-	-	3	-	3	-	-	-	-
		수 도 회	-	-	-	-	-	-	-	-	-
21	영통영덕	교 구	1	1	2	-	4	1	-	-	-
		수 도 회	-	-	-	-	-	-	-	-	-
22	오목천동	교 구	-	-	-	1	1	-	-	-	-
		수 도 회	-	-	-	-	-	-	-	-	-

구분 본당명		소속	학부생	연구과생	휴학생	유학생	재적총수	입학	편입	제적	부제수품
23	원 천 동	교 구	-	-	1	-	1	-	-	-	-
		수 도 회	-	-	-	-	-	-	-	-	-
24	울 전 동	교 구	-	2	1	-	3	-	-	-	1
		수 도 회	-	2	2	-	4	-	-	-	1
25	인 계 동	교 구	-	1	-	-	1	-	-	-	1
		수 도 회	-	-	-	-	-	-	-	-	-
26	일 월	교 구	3	-	1	-	4	-	-	1	-
		수 도 회	-	-	-	-	-	-	-	-	-
27	입 북 동	교 구	-	-	-	-	-	-	-	-	-
		수 도 회	1	-	-	-	1	-	-	-	-
28	정자꽃외	교 구	-	-	-	-	-	-	-	-	-
		수 도 회	-	-	-	-	-	-	-	-	-
29	정자동주교좌	교 구	1	-	1	-	2	-	-	-	-
		수 도 회	1	-	-	-	1	-	-	-	-
30	조원동주교좌	교 구	-	-	-	-	-	-	-	-	-
		수 도 회	1	-	-	-	1	-	-	-	-
31	조원솔대	교 구	1	-	1	-	2	-	-	-	-
		수 도 회	-	-	-	-	-	-	-	-	-
32	지 동	교 구	1	2	4	-	7	-	-	-	-
		수 도 회	-	-	-	-	-	-	-	-	-
33	칠 보	교 구	-	-	1	-	1	-	-	-	-
		수 도 회	-	-	-	-	-	-	-	-	-
34	화 서 동	교 구	2	1	-	-	3	-	-	-	1
		수 도 회	-	-	-	-	-	-	-	-	-
35	홍 덕	교 구	-	1	-	-	1	-	-	-	-
		수 도 회	-	-	-	-	-	-	-	-	-
합 계		교 구	14	12	20	2	48	4	-	1	3
		수 도 회	3	2	2	-	7	-	-	-	1

안산대리구

구분 본당명		소속	학부생	연구과생	휴학생	유학생	재적총수	입학	편입	제적	부제수품
1	감 골	교 구	1	-	1	-	2	1	-	-	-
		수 도 회	-	-	-	-	-	-	-	-	-
2	고 잔	교 구	-	-	-	-	-	-	-	-	-
		수 도 회	-	-	-	-	-	-	-	-	-

구분 본당명		소속	학부생	연구과생	휴학생	유학생	재적총수	입학	편입	제적	부제수품
3	광 명	교 구	1	-	1	-	2	-	-	-	-
		수 도 회	-	1	-	-	1	-	-	-	-
4	광 문	교 구	-	-	1	-	1	-	-	-	-
		수 도 회	-	-	-	-	-	-	-	-	-
5	광 북	교 구	-	-	2	-	2	-	-	-	-
		수 도 회	-	-	-	-	-	-	-	-	-
6	군 자	교 구	-	-	-	-	-	-	-	-	-
		수 도 회	-	-	-	-	-	-	-	-	-
7	능곡동성가정	교 구	-	-	-	-	-	-	-	-	-
		수 도 회	-	-	-	-	-	-	-	-	-
8	대 학 동	교 구	-	1	-	-	1	-	-	-	-
		수 도 회	-	-	-	-	-	-	-	-	-
9	목 감	교 구	-	-	-	-	-	-	-	-	-
		수 도 회	1	-	-	-	1	-	-	-	-
10	반월성마리아	교 구	2	-	-	-	2	-	-	-	-
		수 도 회	-	-	-	-	-	-	-	-	-
11	본오동성요한세례자	교 구	1	1	-	-	2	-	-	-	1
		수 도 회	-	-	-	-	-	-	-	-	-
12	상 록 수	교 구	-	-	4	-	4	-	-	-	-
		수 도 회	-	-	-	-	-	-	-	-	-
13	선부동성가정	교 구	-	-	-	-	-	-	-	-	-
		수 도 회	-	-	-	-	-	-	-	-	-
14	성 포 동	교 구	-	-	-	-	-	-	-	1	-
		수 도 회	-	-	-	-	-	-	-	-	-
15	소 하 동	교 구	-	-	-	-	-	-	-	-	-
		수 도 회	-	-	-	-	-	-	-	-	-
16	시화성바오로	교 구	1	1	1	-	3	-	-	-	-
		수 도 회	-	-	-	-	-	-	-	-	-
17	시화성베드로	교 구	-	-	-	-	-	-	-	-	-
		수 도 회	-	-	-	-	-	-	-	-	-
18	안산성마르코	교 구	-	-	-	-	-	-	-	-	-
		수 도 회	1	-	-	-	1	-	-	-	-
19	안산성마리아	교 구	1	-	-	-	1	-	-	-	-
		수 도 회	2	-	-	-	2	-	-	-	-
20	안산성안나	교 구	1	-	-	-	1	-	-	-	-
		수 도 회	-	-	-	-	-	-	-	-	-
21	안산성요셉	교 구	-	-	-	-	-	-	-	-	-
		수 도 회	-	-	-	-	-	-	-	-	-

구분 본당명		소속	학부생	연구과생	휴학생	유학생	재적총수	입학	편입	제적	부제수품
22	연 성	교 구	1	-	-	-	1	-	-	-	-
		수 도 회	-	-	-	-	-	-	-	-	-
23	외동일치의모후	교 구	1	-	1	-	2	1	-	-	-
		수 도 회	-	-	-	-	-	-	-	-	-
24	원 곡	교 구	1	-	-	-	1	1	-	-	-
		수 도 회	-	-	-	-	-	-	-	-	-
25	월 피 동	교 구	1	1	1	1	4	-	-	-	-
		수 도 회	-	-	-	-	-	-	-	-	-
26	장 곡	교 구	-	-	-	-	-	-	-	-	-
		수 도 회	-	-	-	-	-	-	-	-	-
27	철 산	교 구	1	-	-	-	1	-	-	-	-
		수 도 회	-	-	-	-	-	-	-	-	-
28	초 지 동	교 구	-	-	1	-	1	-	-	1	-
		수 도 회	-	-	-	-	-	-	-	-	-
29	하 안	교 구	-	1	1	-	2	-	-	1	-
		수 도 회	1	-	-	-	1	-	-	-	-
합 계		교 구	13	5	14	1	33	3	-	3	1
		수 도 회	5	1	-	-	6	-	-	-	-

안양대리구

구분 본당명		소속	학부생	연구과생	휴학생	유학생	재적총수	입학	편입	제적	부제수품
1	과 천	교 구	1	1	-	-	2	-	-	-	-
		수 도 회	-	-	-	-	-	-	-	-	-
2	관 악	교 구	-	-	-	-	-	-	-	-	-
		수 도 회	-	-	-	-	-	-	-	-	-
3	군 포	교 구	2	2	1	-	5	-	-	-	1
		수 도 회	-	-	-	-	-	-	-	-	-
4	금 정	교 구	-	-	1	-	1	-	-	-	-
		수 도 회	-	-	-	-	-	-	-	-	-
5	대 야 미	교 구	-	-	-	-	-	-	-	-	-
		수 도 회	-	-	-	-	-	-	-	-	-
6	매 곡	교 구	-	-	1	-	1	-	-	-	-
		수 도 회	-	-	-	-	-	-	-	-	-

구분 본당명		소속	학부생	연구과생	휴학생	유학생	재적총수	입학	편입	제적	부제수품
7	명 학	교 구	1	-	-	-	1	-	-	-	-
		수 도 회	-	-	-	-	-	-	-	-	-
8	별 말	교 구	-	-	-	-	-	-	-	-	-
		수 도 회	-	-	-	-	-	-	-	-	-
9	범 계	교 구	1	1	-	-	2	-	-	-	-
		수 도 회	-	-	-	-	-	-	-	-	-
10	별 양 동	교 구	-	-	-	-	-	-	-	-	-
		수 도 회	1	1	-	-	2	-	-	-	-
11	부곡동성요셉	교 구	-	-	-	-	-	-	-	-	-
		수 도 회	-	-	-	-	-	-	-	-	-
12	비 산 동	교 구	1	-	-	-	1	1	-	-	-
		수 도 회	-	-	-	-	-	-	-	-	-
13	산 본	교 구	1	-	1	-	2	1	-	-	-
		수 도 회	1	-	-	-	1	-	-	-	-
14	석 수 동	교 구	-	1	-	-	1	-	-	-	1
		수 도 회	-	-	-	-	-	-	-	-	-
15	수 리 동	교 구	-	-	2	-	2	-	-	-	-
		수 도 회	-	-	-	-	-	-	-	-	-
16	오 전 동	교 구	-	-	1	-	1	-	-	-	-
		수 도 회	-	-	-	-	-	-	-	-	-
17	왕 곡	교 구	-	-	-	-	-	-	-	-	-
		수 도 회	-	-	-	-	-	-	-	-	-
18	용 호	교 구	-	-	-	-	-	-	-	-	-
		수 도 회	-	-	-	-	-	-	-	-	-
19	의 왕	교 구	1	-	1	-	2	-	-	-	-
		수 도 회	-	-	-	-	-	-	-	-	-
20	인 덕 원	교 구	1	1	-	-	2	-	-	-	-
		수 도 회	-	-	-	-	-	-	-	-	-
21	중 앙	교 구	-	1	-	-	1	-	-	-	-
		수 도 회	-	-	-	-	-	-	-	-	-
22	청계예수성심	교 구	1	-	-	-	1	1	-	-	-
		수 도 회	-	-	-	-	-	-	-	-	-
23	평 촌	교 구	-	-	-	-	-	-	-	1	-
		수 도 회	-	-	-	-	-	-	-	-	-
24	포 일	교 구	-	-	1	-	1	-	-	-	-
		수 도 회	-	-	-	-	-	-	-	-	-
25	하 우 현	교 구	-	-	-	-	-	-	-	-	-
		수 도 회	-	-	-	-	-	-	-	-	-

구분 본당명		소속	학부생	연구과생	휴학생	유학생	재적총수	입학	편입	제적	부제수품
26	호 계 동	교 구	1	1	1	-	3	-	-	-	-
		수 도 회	1	-	-	-	1	-	-	-	-
27	호 평	교 구	-	-	2	-	2	-	-	-	-
		수 도 회	-	-	-	-	-	-	-	-	-
합 계		교 구	11	8	12	-	31	3	-	1	2
		수 도 회	3	1	-	-	4	-	-	-	-

용인대리구

구분 본당명		소속	학부생	연구과생	휴학생	유학생	재적총수	입학	편입	제적	부제수품
1	가 남	교 구	-	1	1	-	2	-	-	-	1
		수 도 회	-	-	-	-	-	-	-	-	-
2	구 성	교 구	2	1	-	-	3	2	-	-	1
		수 도 회	-	-	-	-	-	-	-	-	-
3	기흥성바오로	교 구	1	-	-	-	1	-	-	-	-
		수 도 회	-	-	-	-	-	-	-	-	-
4	동백성마리아	교 구	1	-	-	-	1	-	-	-	-
		수 도 회	-	-	1	-	1	-	-	-	-
5	동백성요셉	교 구	2	-	-	-	2	1	-	-	-
		수 도 회	-	-	-	-	-	-	-	-	-
6	동천성바오로	교 구	-	1	-	-	1	-	-	-	1
		수 도 회	-	-	-	-	-	-	-	-	-
7	모 전 동	교 구	1	-	-	-	1	-	-	-	-
		수 도 회	1	-	-	-	1	-	-	-	-
8	모 현	교 구	-	-	-	-	-	-	-	-	-
		수 도 회	-	-	-	-	-	-	-	-	-
9	문 호 리	교 구	-	-	-	-	-	-	-	-	-
		수 도 회	-	-	-	-	-	-	-	-	-
10	반 월 성	교 구	-	-	1	-	1	-	-	-	-
		수 도 회	-	-	-	-	-	-	-	-	-
11	백 암	교 구	-	-	-	-	-	-	-	-	-
		수 도 회	-	-	-	-	-	-	-	-	-
12	보라동성가정	교 구	-	1	-	-	1	-	-	-	-
		수 도 회	-	-	-	-	-	-	-	-	-

구분 본당명		소속	학부생	연구과생	휴학생	유학생	재적총수	입학	편입	제적	부제수품
13	보 정	교 구	-	-	1	-	1	-	-	-	-
		수 도 회	-	-	-	-	-	-	-	-	-
14	북 여 주	교 구	-	-	-	-	-	-	-	-	-
		수 도 회	-	-	-	-	-	-	-	-	-
15	삼 가 동	교 구	-	-	-	-	-	-	-	-	-
		수 도 회	-	-	-	-	-	-	-	-	-
16	상하성모세	교 구	1	-	-	-	1	-	-	-	-
		수 도 회	-	-	-	-	-	-	-	-	-
17	상 현 동	교 구	2	1	-	-	3	-	-	-	-
		수 도 회	-	-	-	-	-	-	-	-	-
18	성북동성마리아요셉	교 구	-	-	1	-	1	-	-	-	-
		수 도 회	-	-	-	-	-	-	-	-	-
19	송 전	교 구	-	-	-	-	-	-	-	-	-
		수 도 회	1	-	-	-	1	-	-	-	-
20	수 지	교 구	1	-	-	-	1	-	-	1	-
		수 도 회	-	-	-	-	-	-	-	-	-
21	신 갈	교 구	1	-	2	-	3	1	-	-	-
		수 도 회	-	-	-	-	-	-	-	-	-
22	신 둔	교 구	-	-	-	-	-	-	-	-	-
		수 도 회	-	-	-	-	-	-	-	-	-
23	신 봉 동	교 구	-	-	1	-	1	-	-	-	-
		수 도 회	1	-	-	-	1	-	-	-	-
24	아 미 동	교 구	1	-	-	-	1	-	-	-	-
		수 도 회	-	-	-	-	-	-	-	-	-
25	양 동	교 구	-	-	-	-	-	-	-	-	-
		수 도 회	-	-	-	-	-	-	-	-	-
26	양 수 리	교 구	-	-	-	-	-	-	-	-	-
		수 도 회	-	-	-	-	-	-	-	-	-
27	양 지	교 구	-	-	1	-	1	-	-	-	-
		수 도 회	-	-	-	-	-	-	-	-	-
28	양 평	교 구	-	-	-	-	-	-	-	-	-
		수 도 회	-	-	-	-	-	-	-	-	-
29	여 주	교 구	-	-	-	-	-	-	-	-	-
		수 도 회	-	-	-	-	-	-	-	-	-
30	용 문	교 구	-	-	1	-	1	-	-	-	-
		수 도 회	-	-	-	-	-	-	-	-	-
31	용 인	교 구	-	-	1	-	1	-	-	-	-
		수 도 회	-	-	-	-	-	-	-	-	-

구분 본당명		소속	학부생	연구과생	휴학생	유학생	재적총수	입학	편입	제적	부제수품
32	원 삼	교 구	1	-	-	-	1	-	-	-	-
		수 도 회	-	-	-	-	-	-	-	-	-
33	이 천	교 구	-	1	-	-	1	-	-	-	-
		수 도 회	-	-	-	-	-	-	-	-	-
34	이 현	교 구	-	-	-	-	-	-	-	-	-
		수 도 회	-	-	-	-	-	-	-	-	-
35	장 호 원	교 구	-	-	-	-	-	-	-	-	-
		수 도 회	-	-	-	-	-	-	-	-	-
36	점 동	교 구	-	-	-	-	-	-	-	-	-
		수 도 회	-	-	-	-	-	-	-	-	-
37	죽 전	교 구	-	1	-	-	1	-	-	-	-
		수 도 회	-	-	-	-	-	-	-	-	-
38	죽전동하늘예문	교 구	-	-	-	-	-	-	-	-	-
		수 도 회	-	-	-	-	-	-	-	-	-
39	천리요셉	교 구	-	-	-	-	-	-	-	-	-
		수 도 회	-	-	-	-	-	-	-	-	-
40	청덕성모승천	교 구	-	-	-	-	-	-	-	-	-
		수 도 회	1	-	-	-	1	1	-	-	-
합 계		교 구	14	7	10	-	31	4	-	1	3
		수 도 회	4	-	1	-	5	1	-	-	-

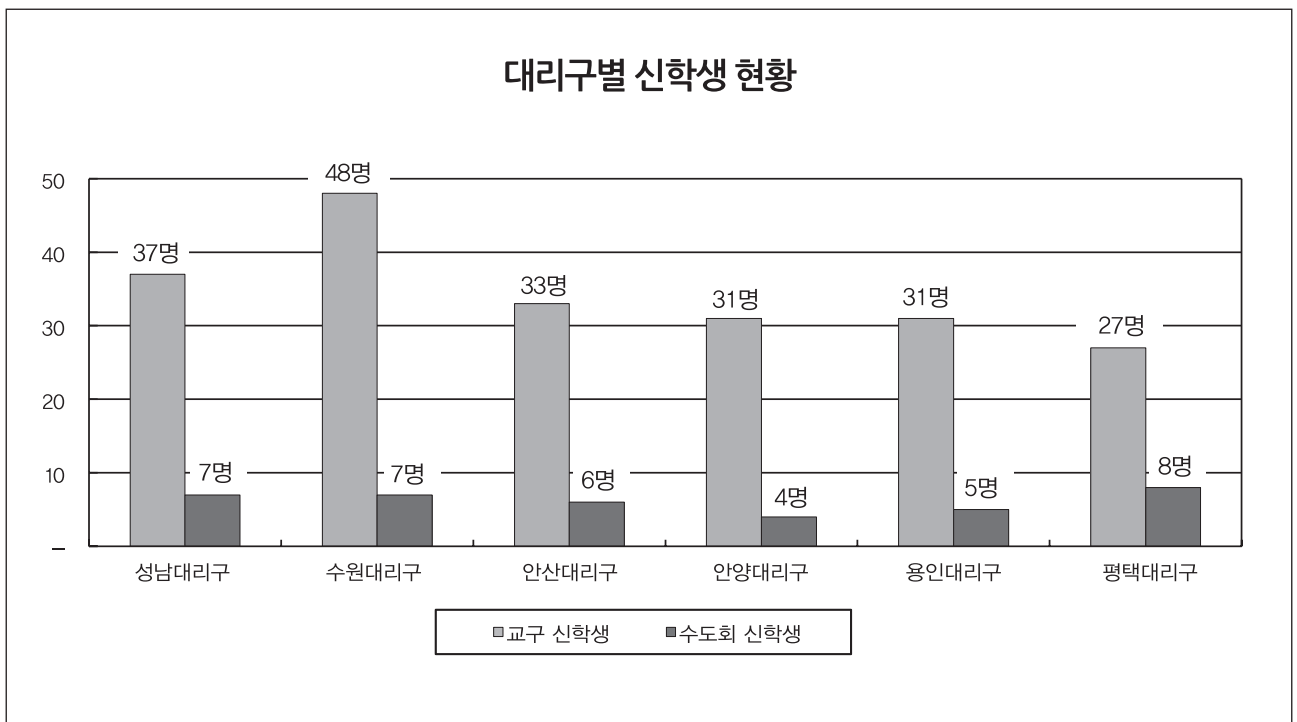
평택대리구

구분 본당명		소속	학부생	연구과생	휴학생	유학생	재적총수	입학	편입	제적	부제수품
1	갈 곳 동	교 구	1	-	-	1	2	-	-	-	-
		수 도 회	-	-	-	-	-	-	-	-	-
2	공 도	교 구	1	-	-	-	1	1	-	-	-
		수 도 회	-	-	-	-	-	1	-	-	-
3	궁 리	교 구	-	-	-	-	-	-	-	-	-
		수 도 회	-	-	-	-	-	-	-	-	-
4	기 산	교 구	-	-	-	-	-	-	-	-	-
		수 도 회	-	-	-	-	-	-	-	-	-
5	기안성마오로	교 구	-	-	-	-	-	-	-	-	-
		수 도 회	-	-	-	-	-	-	-	-	-
6	남 양	교 구	1	-	-	-	1	-	-	-	-
		수 도 회	1	-	-	-	1	-	-	-	-

구분 본당명		소속	학부생	연구과생	휴학생	유학생	재적총수	입학	편입	제적	부제수품
7	대 천 동	교 구	-	-	1	-	1	-	-	1	-
		수 도 회	1	-	1	-	2	-	-	-	-
8	던 지 실	교 구	-	-	-	-	-	-	-	-	-
		수 도 회	-	-	-	-	-	-	-	-	-
9	동탄능동	교 구	-	1	-	-	1	-	-	-	1
		수 도 회	-	-	-	-	-	-	-	-	-
10	동탄부활	교 구	-	-	-	-	-	-	-	-	-
		수 도 회	-	-	-	-	-	-	-	-	-
11	동탄숲속	교 구	1	-	-	-	1	-	-	-	-
		수 도 회	-	-	-	-	-	-	-	-	-
12	마 도	교 구	-	-	-	-	-	-	-	-	-
		수 도 회	-	-	-	-	-	-	-	-	-
13	모 산 골	교 구	1	-	-	-	1	-	-	-	-
		수 도 회	1	-	-	-	1	-	-	-	-
14	미 리 내	교 구	-	-	-	-	-	-	-	-	-
		수 도 회	-	-	-	-	-	-	-	-	-
15	미양성요원마리아미안에	교 구	-	-	-	-	-	-	-	-	-
		수 도 회	-	-	-	-	-	-	-	-	-
16	발 안	교 구	1	1	-	-	2	-	-	-	1
		수 도 회	-	-	1	-	1	-	-	-	-
17	병 점	교 구	-	-	-	-	-	-	-	-	-
		수 도 회	-	-	-	-	-	-	-	-	-
18	봉담성체성혈	교 구	-	-	-	-	-	-	-	-	-
		수 도 회	1	-	-	-	1	-	-	-	-
19	비 봉	교 구	-	-	-	-	-	-	-	-	-
		수 도 회	-	-	-	-	-	-	-	-	-
20	비 전 동	교 구	-	1	-	-	1	-	-	-	-
		수 도 회	-	-	-	-	-	-	-	-	-
21	사 강	교 구	1	-	-	-	1	-	-	-	-
		수 도 회	-	-	-	-	-	-	-	-	-
22	서 신	교 구	-	-	-	-	-	-	-	-	-
		수 도 회	-	-	-	-	-	-	-	-	-
23	서 정 동	교 구	-	-	-	-	-	-	-	-	-
		수 도 회	-	-	-	-	-	-	-	-	-
24	세 교 동	교 구	-	-	-	-	-	-	-	-	-
		수 도 회	1	-	-	-	1	-	-	-	-
25	세 마	교 구	1	-	-	-	1	-	-	-	-
		수 도 회	-	-	-	-	-	-	-	-	-

구분 본당명		소속	학부생	연구과생	휴학생	유학생	재적총수	입학	편입	제적	부제수품
26	송 서	교 구	-	-	-	-	-	-	-	-	-
		수 도 회	-	-	-	-	-	-	-	-	-
27	송 탄	교 구	-	1	-	-	1	-	-	-	-
		수 도 회	-	-	-	-	-	-	-	-	-
28	송 현	교 구	1	1	1	-	3	-	-	-	-
		수 도 회	-	-	-	-	-	-	-	-	-
29	안 녕	교 구	-	-	-	-	-	-	-	-	-
		수 도 회	-	-	-	-	-	-	-	-	-
30	안 성	교 구	1	1	-	1	3	1	-	-	1
		수 도 회	-	-	-	-	-	-	-	-	-
31	안 중	교 구	1	1	-	-	2	-	-	-	1
		수 도 회	-	-	-	-	-	-	-	-	-
32	양 성	교 구	-	-	-	-	-	-	-	-	-
		수 도 회	1	-	-	-	1	-	-	-	-
33	오 산	교 구	-	-	-	-	-	-	-	-	-
		수 도 회	-	-	-	-	-	-	-	-	-
34	왕 립	교 구	1	1	1	-	3	1	-	-	-
		수 도 회	-	-	-	-	-	-	-	-	-
35	은 계 동	교 구	-	1	-	-	1	1	-	-	-
		수 도 회	-	-	-	-	-	-	-	-	-
36	정 남	교 구	-	-	-	-	-	-	-	-	-
		수 도 회	-	-	-	-	-	-	-	-	-
37	조 암	교 구	-	-	-	-	-	-	-	-	-
		수 도 회	-	-	-	-	-	-	-	-	-
38	죽 산	교 구	-	-	-	-	-	-	-	-	-
		수 도 회	-	-	-	-	-	-	-	-	-
39	진 사 리	교 구	-	-	-	-	-	-	-	-	-
		수 도 회	-	-	-	-	-	-	-	-	-
40	청 북	교 구	-	-	-	-	-	-	-	-	-
		수 도 회	-	-	-	-	-	-	-	-	-
41	팽 성	교 구	-	-	-	-	-	-	-	-	-
		수 도 회	-	-	-	-	-	-	-	-	-
42	평 택	교 구	-	-	-	-	-	-	-	-	-
		수 도 회	-	-	-	-	-	-	-	-	-
43	포 승	교 구	-	-	-	-	-	-	-	-	-
		수 도 회	-	-	-	-	-	-	-	-	-
44	향 남	교 구	-	1	-	-	1	-	-	-	1
		수 도 회	-	-	-	-	-	-	-	-	-
합 계		교 구	12	10	3	2	27	4	-	1	5
		수 도 회	-	2	-	8	1	-	-	-	

구분 대리구명	소속	학부생	연구과생	휴학생	유학생	재적총수	입학	편입	제적	부제수품
성남대리구	교 구	22	4	8	3	37	8	-	3	4
	수 도 회	5	1	1	-	7	-	-	-	1
수원대리구	교 구	14	12	20	2	48	4	-	1	3
	수 도 회	3	2	2	-	7	-	-	-	1
안산대리구	교 구	13	5	14	1	33	3	-	3	1
	수 도 회	5	1	-	-	6	-	-	-	-
안양대리구	교 구	11	8	12	-	31	3	-	1	2
	수 도 회	3	1	-	-	4	-	-	-	-
용인대리구	교 구	14	7	10	-	31	4	-	1	3
	수 도 회	4	-	1	-	5	1	-	-	-
평택대리구	교 구	12	10	3	2	27	4	-	1	5
	수 도 회	6	-	2	-	8	1	-	-	-
총 계	교 구	86	46	67	8	207	26	-	10	18
	수 도 회	26	5	6	-	37	2	-	-	2



◆ IV. 수도자

1. 남자 수도회

❖ 교황청립

구 분 수도단체 및 선교단체		신 부			수 사									총계
		한국인	외국인	계	한 국 인						외 국 인			
					종신	유기	수련	청원	지원	계	종신	유기	계	
1	폰벤투알 프란치스코회	4	-	4	5	-	-	-	-	5	-	-	-	9
2	도미니코 수도회(설교자회)	4	-	4	-	-	-	-	1	1	-	-	-	5
3	마리스타 교육 수사회	-	-	-	-	-	-	-	-	-	-	-	-	-
4	마리아의 아들 수도회	4	1	5	2	6	2	1	-	11	-	-	-	16
5	말씀의 선교 수도회	1	3	4	1	-	-	-	-	1	-	-	-	5
6	성 바오로 수도회	1	-	1	2	-	-	-	-	2	-	-	-	3
7	예수의 작은 형제회	-	-	-	-	-	-	-	-	-	2	-	2	2
8	예수회	10	-	10	-	-	11	-	-	11	-	-	-	21
9	오블라띠 선교 수도회	2	3	5	-	1	-	2	1	4	-	-	-	9
10	작은 형제회	3	-	3	-	-	-	-	-	-	-	-	-	3
합 계		29	7	36	10	7	13	3	2	35	2	-	2	73

❖ 교구립

구 분 수도단체 및 선교단체		신 부			수 사									총계
		한국인	외국인	계	한 국 인						외 국 인			
					종신	유기	수련	청원	지원	계	종신	유기	계	
1	미리내 천주 성삼 성직 수도회	22	-	22	19	5	-	1	-	25	-	-	-	47
2	한국 순교 복자 성직 수도회	5	-	5	10	1	-	3	3	17	-	-	-	22
합 계		27	-	27	29	6	-	4	3	42	-	-	-	69

❖ 사도생활단

구 분 수도단체 및 선교단체		신 부			수 사									총계	
		한국인	외국인	계	한 국 인						외 국 인				
					종신	유기	수련	청원	지원	시험기	계	종신	유기		계
1	천주교 사도직회	3	3	6	-	-	-	-	-	-	-	1	-	1	7
2	파리 외방 전교회	-	1	1	-	-	-	-	-	-	-	-	-	-	1
3	한국 외방 선교회	3	-	3	-	3	2	-	-	-	5	-	-	-	8
합 계		6	4	10	-	3	2	-	-	-	5	1	-	1	16

2. 여자 수도회

❖ 교황청립

구 분 수도단체 및 선교단체		수 녀									총계
		한 국 인						외 국 인			
		종신	유기	수련	청원	지원	계	종신	유기	계	
1	가난한 이들의 작은 자매회	6	-	-	-	-	6	1	-	1	7
2	가르멜 여자 수도원	7	1	-	-	-	8	-	-	-	8
3	노틀담 수녀회	18	-	-	-	-	18	-	-	-	18
4	마리아의 딸 수도회	3	-	-	-	-	3	-	-	-	3
5	마리아의 전교자 프란치스코회	24	-	4	-	-	28	2	-	2	30
6	마리아의 종 수녀회	7	1	1	1	1	11	-	-	-	11
7	사랑의 선교 수녀회	4	-	-	-	-	4	4	3	7	11
8	살레시오 수녀회	8	1	-	-	-	9	-	-	-	9
9	샬트르 성 바오로 수녀회	68	1	-	5	-	74	-	-	-	74
10	성령 선교 수녀회	-	-	-	-	-	-	4	-	4	4
11	성 바오로 딸 수녀회	17	-	-	-	-	17	-	-	-	17
12	성 클라라 수도회	7	1	-	-	-	8	-	-	-	8
13	세례자 성 요한 수녀회	5	-	-	-	-	5	1	-	1	6
14	스승 예수의 제자 수녀회	13	-	-	-	-	13	-	-	-	13
15	아씨시의 프란치스코 전교 수녀회	28	2	2	1	-	33	2	-	2	35
16	영원한 도움의 성모 수도회	72	5	-	-	-	77	-	-	-	77
17	예수 마리아 성심 전교 수녀회	5	-	-	-	-	5	1	-	1	6
18	예수 수도회	2	1	-	-	-	3	-	-	-	3
19	예수의 까리파스 수녀회	42	1	-	-	-	43	2	-	2	45
20	올리베따노 성 베네딕도 수녀회	25	-	-	-	-	25	-	-	-	25
21	원죄없으신 마리아 교육 선교 수녀회	4	-	-	-	-	4	-	-	-	4
22	천주 섭리 수녀회	40	1	1	1	-	43	-	-	-	43
23	투스 쾅 포교 베네딕도 수녀회 서울 수녀원	16	-	-	-	-	16	-	-	-	16
합 계		421	15	8	8	1	453	17	3	20	473

❖ 교구립

구 분 수도단체 및 선교단체		수 녀										총계
		한 국 인						외 국 인				
		종신	유기	수련	청원	지원	계	종신	유기	수련	계	
1	거룩한 말씀의 회	2	—	—	—	—	2	—	—	—	—	2
2	말씀의 성모 영보 수녀회	120	2	2			124				—	124
3	미리내 성모 성심 수녀회	104	6	—	—	—	110	—	—	—	—	110
4	미리내 성 요셉 애덕 수녀회	66	7	1	2	2	78	—	—	—	—	78
5	성가 소비녀회	18	—	—	—	—	18	—	—	—	—	18
6	성 안드레아 수녀회	25	6	—	—	2	33	—	—	—	—	33
7	수원 성 빈센트 드볼 자비의 수녀회	154	6	2	3	—	165	—	—	—	—	165
8	예수 그리스도 수녀회	4	1	—	—	—	5	—	—	—	—	5
9	오순절 평화의 수녀회	6	—	—	—	—	6	—	—	—	—	6
10	인보 성체 수도회	105	3	2	—	—	110	1	—	—	1	111
11	천사의 모후 수녀회	4	2	—	—	—	6	1	—	—	1	7
12	파티마의 성모 프란치스코 수녀회	47	3	—	—	—	50	—	—	—	—	50
13	프란치스코 전교 봉사 수녀회	4	—	—	—	—	4	—	—	—	—	4
14	한국 순교 복자 수녀회	239	18	6	2	5	270	—	—	—	—	270
합 계		898	54	13	7	9	981	2	—	—	2	983

❖ 사도생활단

구 분 수도단체 및 선교단체		수 녀									총계
		한 국 인						외 국 인			
		종신	유기	수련	청원	지원	계	종신	유기	계	
1	성 빈첸시오 아 바오로 사랑의 딸회	-	4	-	-	-	4	-	1	1	5
2	성 황석두 루카 선교 자매회	1	-	-	-	-	1	-	-	-	1
합 계		1	4	-	-	-	5	-	1	1	6

◆ V. 성사 : 1. 세례

성남대리구

구분 본당명		예비신자		영 세 자									
		연중 총수	연말 현재	세 례 구 분				남 여 구 분			전년도 총수	증감수	증감률
				유아	어른	대세자	계	남	여	계			
1	곤 지 암	39	9	13	30	5	48	20	28	48	47	1	2.13
2	광 남 동	49	—	32	44	—	76	38	38	76	41	35	85.37
3	광 주	155	68	23	79	8	110	41	69	110	150	—40	—26.67
4	구 산	10	4	11	6	—	17	10	7	17	17	—	—
5	능 평	60	20	19	40	3	62	24	38	62	51	11	21.57
6	단 대 동	77	35	28	42	6	76	36	40	76	90	—14	—15.56
7	도 척	19	—	9	19	5	33	12	21	33	47	—14	—29.79
8	도촌동성베드로	41	19	4	21	1	26	12	14	26	15	11	73.33
9	분당성루카	157	26	57	131	10	198	90	108	198	158	40	25.32
10	분당성마르코	310	62	76	163	5	244	100	144	244	246	—2	—0.81
11	분당성마리아	79	23	13	56	1	70	28	42	70	106	—36	—33.96
12	분당성마태오	317	38	65	279	11	355	160	195	355	338	17	5.03
13	분당성바오로	156	49	67	107	8	182	69	113	182	237	—55	—23.21
14	분당성요한	381	42	127	339	27	493	192	301	493	451	42	9.31
15	상 대 원	36	14	4	22	5	31	9	22	31	37	—6	—16.22
16	서 부	8	—	2	6	2	10	6	4	10	1	9	900.00
17	성 남 동	67	12	22	55	9	86	37	49	86	89	—3	—3.37
18	수 진 동	88	12	18	54	3	75	31	44	75	77	—2	—2.60
19	신 장	88	11	40	77	6	123	45	78	123	144	—21	—14.58
20	신 흥 동	92	32	33	60	4	97	31	66	97	105	—8	—7.62
21	오 포	22	—	12	22	2	36	14	22	36	50	—14	—28.00
22	은행동성가정	67	10	6	34	3	43	15	28	43	43	—	—
23	초 월	43	11	19	22	—	41	23	18	41	31	10	32.26
24	태 평 동	64	30	12	29	4	45	24	21	45	59	—14	—23.73
25	퇴 촌	50	—	21	50	1	72	33	39	72	70	2	2.86
26	관교성김대건안드레아	141	32	62	118	3	183	73	110	183	187	—4	—2.14
27	관교성프란치스코	118	2	60	116	5	181	72	109	181	93	88	94.62
28	풍 산	47	12	9	35	—	44	25	19	44	37	7	18.92
29	하남성정하상바오로	58	—	43	58	4	105	39	66	105	104	1	0.96
합 계		2,839	573	907	2,114	141	3,162	1,309	1,853	3,162	3,121	41	1.31

수원대리구

구분 본당명		예비신자		영 세 자									전년도 총수	증감수	증감률
		연중 총수	연말 현재	세 례 구 분				남 여 구 분							
				유아	어른	대세자	계	남	여	계					
1	고 등 동	45	16	12	29	6	47	20	27	47	57	-10	-17.54		
2	고 색 동	5	-	12	5	3	20	4	16	20	36	-16	-44.44		
3	광 교	39	13	24	26	-	50	22	28	50	47	3	6.38		
4	광교제2	82	31	50	51	2	103	41	62	103	46	57	123.91		
5	권선2동	20	7	14	12	1	27	11	16	27	38	-11	-28.95		
6	권 선 동	119	2	66	117	5	188	72	116	188	255	-67	-26.27		
7	당수성령	26	-	14	25	1	40	26	14	40	13	27	207.69		
8	동 수 원	38	-	13	38	4	55	22	33	55	74	-19	-25.68		
9	망포동예수심	63	23	32	40	1	73	30	43	73	72	1	1.39		
10	매 교 동	37	22	8	15	7	30	10	20	30	37	-7	-18.92		
11	매 탄 동	32	23	12	9	2	23	12	11	23	55	-32	-58.18		
12	버 드 내	46	21	8	20	3	31	15	16	31	23	8	34.78		
13	북 수 동	65	14	15	35	3	53	20	33	53	30	23	76.67		
14	상 촌	84	19	33	65	-	98	43	55	98	86	12	13.95		
15	서 둔 동	66	18	13	50	7	70	32	38	70	63	7	11.11		
16	서 천 동	25	-	27	25	-	52	18	34	52	31	21	67.74		
17	서 호	11	-	1	11	1	13	6	7	13	14	-1	-7.14		
18	세 류 동	33	8	27	25	2	54	22	32	54	29	25	86.21		
19	영통성령	76	4	55	72	2	129	49	80	129	143	-14	-9.79		
20	영통성요셉	48	18	47	48	2	97	35	62	97	98	-1	-1.02		
21	영통영덕	92	-	61	92	2	155	64	91	155	86	69	80.23		
22	오목천동	28	-	30	28	2	60	31	29	60	20	40	200.00		
23	원 천 동	176	30	25	128	6	159	75	84	159	137	22	16.06		
24	율 전 동	124	29	45	88	6	139	51	88	139	155	-16	-10.32		
25	인 계 동	78	39	20	39	-	59	29	30	59	91	-32	-35.16		
26	일 월	112	31	33	81	7	121	50	71	121	113	8	7.08		
27	입 북 동	1	1	-	-	-	-	-	-	-	신설	-	-		
28	정자꽃피	126	22	53	94	4	151	61	90	151	161	-10	-6.21		
29	정자동주교좌	96	27	51	69	5	125	47	78	125	124	1	0.81		
30	조원동주교좌	99	22	17	72	9	98	49	49	98	109	-11	-10.09		
31	조원솔대	104	35	17	69	6	92	40	52	92	105	-13	-12.38		
32	지 동	109	28	26	81	5	112	50	62	112	124	-12	-9.68		
33	칠 보	62	25	26	37	1	64	25	39	64	43	21	48.84		
34	화 서 동	55	-	30	55	5	90	40	50	90	122	-32	-26.23		
35	흥 덕	75	37	22	33	4	59	24	35	59	84	-25	-29.76		
합 계		2,297	565	939	1,684	114	2,737	1,146	1,591	2,737	2,721	16	0.59		

안산대리구

구분 본당명	예비신자		영 세 자									
	연중 총수	연말 현재	세 례 구 분				남 여 구 분			전년도 총수	증감수	증감률
			유아	어른	대세자	계	남	여	계			
1 감 골	68	19	38	41	4	83	39	44	83	78	5	6.41
2 고 잔	30	17	15	13	-	28	15	13	28	30	-2	-6.67
3 광 명	164	42	25	122	9	156	58	98	156	99	57	57.58
4 광 문	24	14	8	10	3	21	11	10	21	33	-12	-36.36
5 광 북	87	35	20	43	6	69	28	41	69	102	-33	-32.35
6 군 자	66	-	10	66	4	80	35	45	80	71	9	12.68
7 능곡동성가정	14	6	8	8	2	18	6	12	18	24	-6	-25.00
8 대 학 동	24	1	11	23	4	38	20	18	38	55	-17	-30.91
9 목 감	27	9	9	18	3	30	10	20	30	14	16	114.29
10 반월성마리아	35	9	8	26	3	37	17	20	37	33	4	12.12
11 본오동성요한세례자	57	2	9	55	1	65	33	32	65	75	-10	-13.33
12 상 록 수	53	19	20	48	8	76	25	51	76	77	-1	-1.30
13 선부동성가정	46	3	1	43	3	47	22	25	47	59	-12	-20.34
14 성 포 동	43	12	9	33	4	46	17	29	46	51	-5	-9.80
15 소 하 동	66	20	25	46	5	76	23	53	76	82	-6	-7.32
16 시화성바오로	107	30	40	104	8	152	59	93	152	137	15	10.95
17 시화성베드로	47	18	7	29	4	40	18	22	40	38	2	5.26
18 안산성마르코	39	3	9	36	3	48	26	22	48	96	-48	-50.00
19 안산성마리아	52	19	13	33	2	48	18	30	48	60	-12	-20.00
20 안산성안나	37	15	9	22	1	32	9	23	32	46	-14	-30.43
21 안산성요셉	36	13	12	22	2	36	11	25	36	43	-7	-16.28
22 연 성	16	-	15	11	2	28	13	15	28	44	-16	-36.36
23 와동일치의모후	72	45	11	38	5	54	27	27	54	106	-52	-49.06
24 원 곡	55	30	19	26	4	49	19	30	49	71	-22	-30.99
25 월 피 동	60	40	23	20	7	50	20	30	50	107	-57	-53.27
26 장 곡	27	-	5	27	1	33	13	20	33	31	2	6.45
27 철 산	266	103	79	132	12	223	92	131	223	171	52	30.41
28 초 지 동	61	10	18	51	2	71	26	45	71	81	-10	-12.35
29 하 안	97	6	44	91	6	141	51	90	141	155	-14	-9.03
합 계	1,776	540	520	1,237	118	1,875	761	1,114	1,875	2,069	-194	-9.38

안양대리구

구분 본당명			예비신자		영 세 자									
			연중 총수	연말 현재	세 레 구 분				남 여 구 분			전년도 총수	증감수	증감률
					유아	어른	대세자	계	남	여	계			
1	과 천	174	60	40	114	3	157	63	94	157	128	29	22.66	
2	관 악	58	5	9	53	4	66	24	42	66	59	7	11.86	
3	군 포	73	4	25	65	3	93	42	51	93	69	24	34.78	
4	금 정	88	12	14	76	5	95	37	58	95	106	-11	-10.38	
5	대 야 미	46	-	5	44	1	50	22	28	50	36	14	38.89	
6	매 곡	64	21	19	51	6	76	40	36	76	81	-5	-6.17	
7	명 학	26	-	5	26	2	33	13	20	33	50	-17	-34.00	
8	별 말	59	27	42	32	3	77	33	44	77	89	-12	-13.48	
9	범 계	84	-	44	80	6	130	65	65	130	97	33	34.02	
10	별 양 동	59	2	28	57	2	87	40	47	87	133	-46	-34.59	
11	부곡동성요셉	63	-	16	30	1	47	19	28	47	18	29	161.11	
12	비 산 동	93	2	27	91	3	121	50	71	121	72	49	68.06	
13	산 본	389	267	54	122	6	182	72	110	182	176	6	3.41	
14	석 수 동	126	27	20	62	4	86	39	47	86	76	10	13.16	
15	수 리 동	66	8	46	58	7	111	42	69	111	157	-46	-29.30	
16	오 전 동	134	29	51	105	5	161	67	94	161	158	3	1.90	
17	왕 곡	17	10	5	14	3	22	14	8	22	25	-3	-12.00	
18	용 호	156	48	22	96	4	122	46	76	122	76	46	60.53	
19	의 왕	32	2	24	30	11	65	28	37	65	57	8	14.04	
20	인 덕 원	143	-	39	137	6	182	72	110	182	152	30	19.74	
21	중 양	289	100	37	187	19	243	91	152	243	279	-36	-12.90	
22	청계예수성심	51	21	11	30	-	41	21	20	41	92	-51	-55.43	
23	평 춘	176	9	50	167	8	225	98	127	225	186	39	20.97	
24	포 일	92	23	37	51	3	91	33	58	91	62	29	46.77	
25	하 우 현	5	-	2	5	-	7	3	4	7	20	-13	-65.00	
26	호 계 동	121	-	26	121	4	151	78	73	151	140	11	7.86	
27	호 평	112	66	39	46	4	89	40	49	89	80	9	11.25	
합 계			2,796	743	737	1,950	123	2,810	1,192	1,618	2,810	2,674	136	5.09

용인대리구

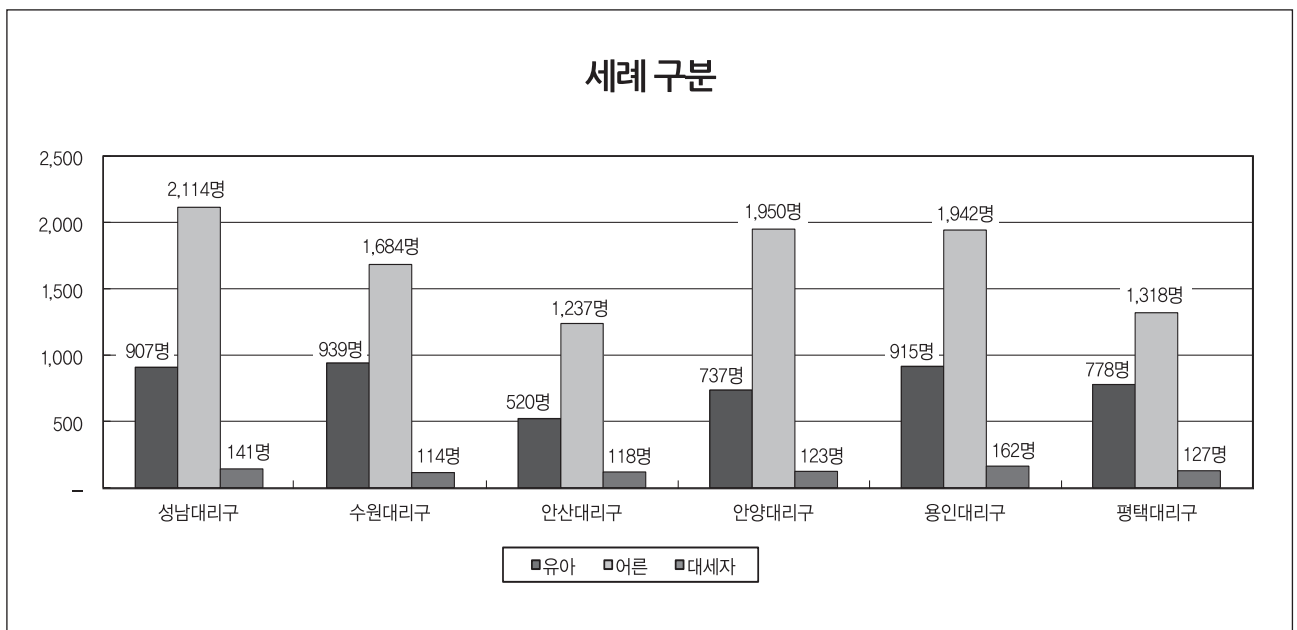
구분 본당명	예비신자		영 세 자										전년도 총수	증감수	증감률
	연중 총수	연말 현재	세 례 구 분				남 여 구 분								
			유아	어른	대세자	계	남	여	계						
1가남	42	9	6	33	—	39	25	14	39	38	1	2.63			
2구성	166	51	54	113	14	181	80	101	181	179	2	1.12			
3기흥성바오로	25	15	17	10	2	29	11	18	29	26	3	11.54			
4동백성마리아	104	13	48	91	4	143	58	85	143	121	22	18.18			
5동백성요셉	76	35	18	54	6	78	31	47	78	55	23	41.82			
6동천성바오로	79	—	44	79	6	129	60	69	129	111	18	16.22			
7모전동	54	—	10	37	4	51	21	30	51	54	—3	—5.56			
8모현	47	—	7	47	5	59	25	34	59	52	7	13.46			
9문호리	—	—	2	—	—	2	1	1	2	신설	2	100			
10반월성	11	5	3	11	3	17	6	11	17	18	—1	—5.56			
11백암	17	—	6	17	2	25	11	14	25	9	16	177.78			
12보라동성가정	107	63	29	44	3	76	39	37	76	141	—65	—46.10			
13보정	144	—	49	144	5	198	83	115	198	128	70	54.69			
14북여주	24	5	14	24	1	39	22	17	39	27	12	44.44			
15삼가동	8	—	6	8	—	14	7	7	14	22	—8	—36.36			
16상하성모세	80	34	19	46	3	68	33	35	68	77	—9	—11.69			
17상현동	142	—	80	142	10	232	92	140	232	228	4	1.75			
18성북동성마리아요셉	60	3	43	57	8	108	48	60	108	115	—7	—6.09			
19송전	10	3	6	7	2	15	6	9	15	44	—29	—65.91			
20수지	124	3	67	121	8	196	74	122	196	210	—14	—6.67			
21신갈	161	56	29	105	6	140	60	80	140	75	65	86.67			
22신둔	29	12	14	17	2	33	18	15	33	34	—1	—2.94			
23신봉동	62	36	30	57	4	91	40	51	91	65	26	40.00			
24아미동	38	—	12	38	2	52	22	30	52	46	6	13.04			
25양동	12	2	2	10	—	12	5	7	12	29	—17	—58.62			
26양수리	34	1	7	33	3	43	18	25	43	33	10	30.30			
27양지	43	13	16	32	4	52	22	30	52	25	27	108.00			
28양평	71	44	28	26	6	60	30	30	60	44	16	36.36			
29여주	56	10	18	40	4	62	25	37	62	55	7	12.73			
30용문	37	19	16	18	9	43	17	26	43	45	—2	—4.44			
31용인	102	41	29	56	7	92	33	59	92	124	—32	—25.81			
32원삼	28	13	4	10	1	15	4	11	15	13	2	15.38			
33이천	86	20	21	87	4	112	50	62	112	97	15	15.46			
34이현	50	—	31	50	4	85	36	49	85	13	72	553.85			
35장호원	31	4	17	27	2	46	19	27	46	40	6	15.00			
36점동	2	—	2	2	2	6	4	2	6	20	—14	—70.00			
37죽전	163	58	55	105	5	165	59	106	165	165	—	—			
38죽전1동하늘예문	97	25	36	72	3	111	48	63	111	76	35	46.05			
39천리요셉	42	1	7	41	4	52	3	49	52	38	14	36.84			
40청덕성모승천	37	6	13	31	4	48	22	26	48	30	18	60.00			
합계	2,501	600	915	1,942	162	3,019	1,268	1,751	3,019	2,722	297	10.91			

평택대리구

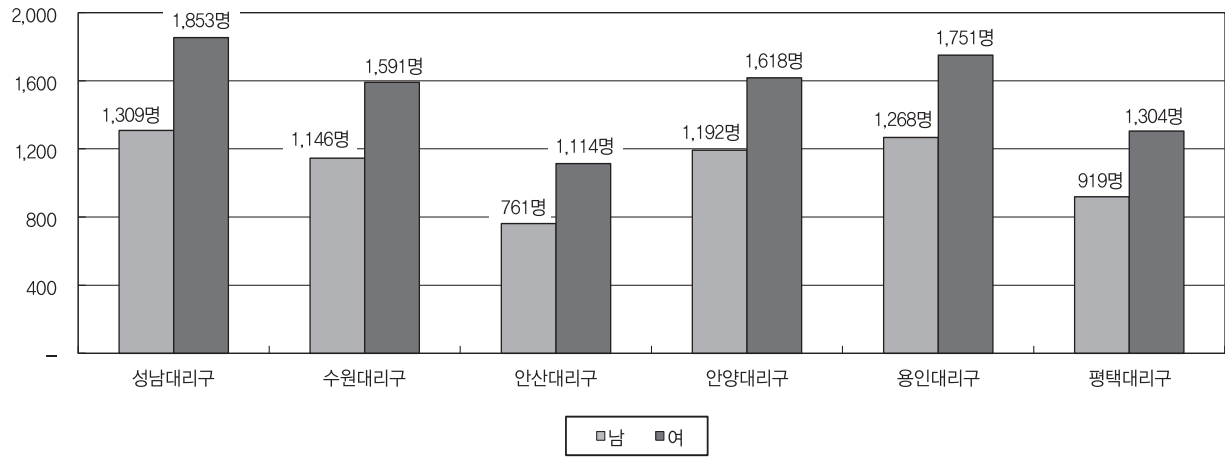
구분 본당명	예비신자		영 세 자									
	연중 총수	연말 현재	세 례 구 분				남 여 구 분			전년도 총수	증감수	증감률
			유아	어른	대세자	계	남	여	계			
1 갈 곳 동	60	1	41	59	3	103	49	54	103	64	39	60.94
2 공 도	33	8	32	32	1	65	25	40	65	98	-33	-33.67
3 궁 리	13	2	13	11	1	25	8	17	25	9	16	177.78
4 기 산	24	1	30	23	-	53	25	28	53	55	-2	-3.64
5 기안성바오로	58	9	28	49	1	78	27	51	78	62	16	25.81
6 남 양	25	1	19	24	4	47	20	27	47	57	-10	-17.54
7 대 천 동	86	3	17	83	6	106	41	65	106	97	9	9.28
8 던 지 실	24	12	11	12	3	26	11	15	26	17	9	52.94
9 동탄능동	87	-	58	69	1	128	48	80	128	138	-10	-7.25
10 동탄부활	83	-	49	79	1	129	49	80	129	92	37	40.22
11 동탄숲속	104	39	73	65	3	141	61	80	141	136	5	3.68
12 마 도	19	-	-	18	1	19	18	1	19	23	-4	-17.39
13 모 산 골	16	3	8	14	1	23	12	11	23	20	3	15.00
14 미 리 내	17	1	5	16	-	21	11	10	21	22	-1	-4.55
15 미양성요한마리아베네딕토	16	1	12	15	4	31	11	20	31	34	-3	-8.82
16 발 안	63	3	26	60	4	90	33	57	90	38	52	136.84
17 병 점	87	28	30	59	2	91	33	58	91	106	-15	-14.15
18 봉담성체성혈	58	5	20	53	3	76	26	50	76	75	1	1.33
19 비 봉	7	-	2	6	-	8	3	5	8	11	-3	-27.27
20 비 전 동	93	27	47	46	4	97	41	56	97	140	-43	-30.71
21 사 강	4	3	-	1	3	4	3	1	4	10	-6	-60.00
22 서 신	10	-	2	10	-	12	6	6	12	3	9	300.00
23 서 정 동	31	2	26	29	8	63	35	28	63	98	-35	-35.71
24 세 교 동	33	27	10	6	2	18	10	8	18	22	-4	-18.18
25 세 마	33	20	20	38	1	59	22	37	59	34	25	73.53
26 송 서	18	17	3	1	2	6	4	2	6	12	-6	-50.00
27 송 탄	38	4	21	34	7	62	26	36	62	55	7	12.73
28 송 현	67	-	16	70	6	92	32	60	92	77	15	19.48
29 안 녕	26	8	3	18	5	26	14	12	26	23	3	13.04
30 안 성	49	-	10	49	8	67	29	38	67	29	38	131.03
31 안 중	21	-	21	21	8	50	22	28	50	59	-9	-15.25
32 양 성	12	2	4	10	2	16	5	11	16	9	7	77.78
33 오 산	39	4	14	35	1	50	22	28	50	109	-59	-54.13
34 왕 립	18	12	5	6	4	15	9	6	15	16	-1	-6.25
35 은 계 동	33	15	6	14	-	20	4	16	20	28	-8	-28.57
36 정 남	19	1	7	18	1	26	10	16	26	14	12	85.71
37 조 암	23	4	5	19	5	29	12	17	29	42	-13	-30.95
38 죽 산	18	4	2	14	2	18	8	10	18	33	-15	-45.45
39 진 사 리	40	19	26	21	-	47	22	25	47	35	12	34.29
40 청 북	12	1	8	11	-	19	9	10	19	29	-10	-34.48
41 팽 성	32	8	11	24	9	44	15	29	44	58	-14	-24.14
42 평 택	40	15	18	35	6	59	23	36	59	60	-1	-1.67
43 포 승	20	1	13	15	3	31	11	20	31	12	19	158.33
44 향 남	26	-	6	26	1	33	14	19	33	68	-35	-51.47
합 계	1,635	311	778	1,318	127	2,223	919	1,304	2,223	2,229	-6	-0.27

구분 대리구명	예비신자		영 세 자									
	연중 총수	연말 현재	세 레 구 분				남 여 구 분			전년도 총수	증감수	증감률
			유아	어른	대세자	계	남	여	계			
성남대리구	2,839	573	907	2,114	141	3,162	1,309	1,853	3,162	3,121	41	1.31
수원대리구	2,297	565	939	1,684	114	2,737	1,146	1,591	2,737	2,721	16	0.59
안산대리구	1,776	540	520	1,237	118	1,875	761	1,114	1,875	2,069	-194	-9.38
안양대리구	2,796	743	737	1,950	123	2,810	1,192	1,618	2,810	2,674	136	5.09
용인대리구	2,501	600	915	1,942	162	3,019	1,268	1,751	3,019	2,722	297	10.91
평택대리구	1,635	311	778	1,318	127	2,223	919	1,304	2,223	2,229	-6	-0.27
총 계	13,844	3,332	4,796	10,245	785	15,826	6,595	9,231	15,826	15,536	290	1.87

1. 예비 신자 연중 총수 : 당해 연도에 세례를 받았다 하더라도 그 해에 예비신자로 있던 사람의 총수
2. 예비 신자 연말 현재수 : 당해 연도 말에 아직 세례를 받지 못하고 남아 있는 예비신자의 수
3. 유아 세례 : 신앙 교육을 받을 수 없는 어린이에게 베풀어진 세례
(수원교구는 만 7세 미만인 어린이만 유아세례로 본다.)
4. 영세자 수에는 대세자를 포함한다.
5. 전년도 총수 : 2013년 영세자 총수
6. 증감률 : 2013년 영세자 대비 증감률



남여 세례자



◆ V. 성사 : 2. 세례 - 영세자 연령별 구분(남 · 여 · 계)

성남대리구

구분 본당명	0~4세			5~9세			10~14세			15~19세			20~24세			25~29세			30~34세		
	남	여	계	남	여	계	남	여	계	남	여	계	남	여	계	남	여	계	남	여	계
1 곤 지 압	4	8	12	1	2	3	-	2	2	1	-	1	-	-	-	1	1	2	2	-	2
2 광 남 동	11	12	23	8	4	12	1	1	2	4	2	6	-	-	-	-	2	2	1	2	3
3 광 주	5	13	18	4	3	7	3	3	6	1	2	3	1	2	3	2	5	7	-	6	6
4 구 산	5	4	9	2	-	2	-	1	1	-	1	1	-	-	-	-	-	-	3	-	3
5 능 평	8	9	17	1	2	3	-	-	-	-	1	1	-	1	1	-	1	1	-	1	1
6 단 대 동	9	9	18	5	1	6	2	2	4	-	3	3	-	3	3	1	4	5	4	5	9
7 도 척	-	6	6	2	1	3	-	3	3	-	1	1	-	-	-	-	-	-	-	1	1
8 도촌동성베드로	3	1	4	1	1	2	2	1	3	1	-	1	-	-	-	-	-	-	-	2	2
9 분당성루카	18	14	32	14	10	24	5	9	14	1	1	2	1	1	2	3	2	5	2	9	11
10 분당성마르코	25	38	63	15	7	22	1	2	3	6	6	12	2	5	7	4	13	17	9	21	30
11 분당성마리아	5	6	11	8	6	14	3	4	7	-	1	1	1	-	1	-	1	1	-	3	3
12 분당성마태오	28	30	58	7	11	18	12	3	15	3	8	11	3	8	11	6	25	31	13	23	36
13 분당성바오로	17	21	38	9	8	17	8	11	19	-	3	3	4	8	12	-	8	8	7	11	18
14 분당성요한	52	46	98	22	40	62	14	19	33	5	13	18	4	14	18	8	26	34	13	37	50
15 상 대 원	2	2	4	-	2	2	1	2	3	-	1	1	-	-	-	-	1	1	-	2	2
16 서 부	1	1	2	-	-	-	1	1	2	-	-	-	-	-	-	-	-	-	-	-	-
17 성 남 동	7	8	15	3	6	9	1	-	1	1	-	1	-	2	2	-	2	2	4	4	8
18 수 진 동	7	7	14	2	4	6	2	1	3	-	1	1	2	-	2	4	2	6	4	7	11
19 신 장	18	17	35	4	4	8	2	5	7	-	5	5	1	-	1	-	3	3	1	7	8
20 신 흥 동	2	10	12	7	13	20	2	1	3	1	3	4	1	5	6	1	6	7	1	1	2
21 오 포	3	1	4	3	1	4	3	2	5	1	1	2	-	1	1	-	1	1	-	4	4
22 은행동성가정	4	1	5	2	-	2	-	2	2	-	-	-	-	1	1	-	3	3	2	1	3
23 초 월	6	3	9	3	1	4	3	3	6	2	1	3	-	-	-	-	2	2	-	-	-
24 태 평 동	6	4	10	1	1	2	2	-	2	-	1	1	-	4	4	2	1	3	-	1	1
25 퇴 촌	7	9	16	4	6	10	4	1	5	1	-	1	-	2	2	-	-	-	1	1	2
26 관교성김대건안드레아	26	22	48	8	14	22	4	8	12	1	3	4	-	5	5	1	4	5	4	8	12
27 관교성프란치스코	23	20	43	8	3	11	1	8	9	4	4	8	-	3	3	2	8	10	3	9	12
28 풍 산	2	5	7	10	1	11	5	2	7	-	2	2	1	-	1	1	-	1	-	-	-
29 허남성정하상바오로	8	14	22	8	7	15	5	4	9	1	4	5	-	5	5	1	3	4	2	1	3
합 계	312	341	653	162	159	321	87	101	188	34	68	102	21	70	91	37	124	161	76	167	243

성남대리구

구분 본당명		35~39세			40~44세			45~49세			50~54세			55~59세			60~64세			65~69세		
		남	여	계	남	여	계	남	여	계	남	여	계	남	여	계	남	여	계	남	여	계
1	곤 지 암	3	2	5	1	1	2	1	—	1	1	2	3	1	3	4	—	2	2	1	3	4
2	광 남 동	—	3	3	2	2	4	2	1	3	—	—	—	2	2	4	2	4	6	3	2	5
3	광 주	6	8	14	6	5	11	4	1	5	1	2	3	1	2	3	1	—	1	—	3	3
4	구 산	—	—	—	—	—	—	—	—	—	—	—	—	—	—	—	—	—	—	—	—	—
5	능 평	2	6	8	2	2	4	1	1	2	—	6	6	2	4	6	2	—	2	4	1	5
6	단 대 동	1	—	1	1	1	2	2	1	3	4	2	6	—	2	2	1	—	1	1	—	1
7	도 척	—	—	—	1	1	2	2	—	2	—	1	1	1	1	2	1	1	2	2	—	2
8	도촌동성베드로	—	2	2	2	1	3	—	1	1	1	3	4	—	—	—	1	—	1	—	—	—
9	분당성루카	6	16	22	6	8	14	4	3	7	4	5	9	7	6	13	8	8	16	5	1	6
10	분당성마르코	8	14	22	7	7	14	2	5	7	10	6	16	2	10	12	—	1	1	5	2	7
11	분당성마리아	—	3	3	—	4	4	1	2	3	2	3	5	1	2	3	—	—	—	1	3	4
12	분당성마테오	7	21	28	12	16	28	13	14	27	13	9	22	13	9	22	7	3	10	9	4	13
13	분당성바오로	1	5	6	4	10	14	2	8	10	2	6	8	5	3	8	5	2	7	1	2	3
14	분당성요한	10	16	26	17	24	41	15	21	36	9	6	15	5	10	15	3	4	7	3	3	6
15	상 대 원	—	1	1	1	1	2	1	—	1	1	2	3	—	2	2	1	2	3	—	1	1
16	서 부	—	—	—	1	—	1	—	—	—	—	—	—	1	—	1	—	—	—	1	1	2
17	성 남 동	1	2	3	—	4	4	3	6	9	3	5	8	5	6	11	3	4	7	1	—	1
18	수 진 동	1	4	5	1	3	4	2	2	4	—	2	2	2	4	6	1	1	2	1	—	1
19	신 장	2	6	8	3	6	9	1	3	4	3	1	4	2	10	12	4	3	7	1	2	3
20	신 흥 동	4	12	16	1	2	3	1	3	4	2	1	3	2	1	3	—	3	3	2	2	4
21	오 포	—	2	2	1	2	3	2	2	4	—	1	1	—	1	1	—	—	—	—	1	1
22	은행동성가정	—	4	4	1	4	5	1	2	3	—	3	3	2	—	2	—	2	2	1	2	3
23	초 월	1	1	2	—	1	1	1	1	2	3	—	3	—	1	1	2	—	2	—	2	2
24	태 평 동	—	1	1	—	1	1	2	—	2	2	—	2	5	3	8	2	—	2	1	1	2
25	퇴 춘	—	3	3	1	5	6	4	3	7	3	2	5	2	3	5	5	2	7	—	1	1
26	관교성김대건안드레아	9	13	22	3	6	9	5	6	11	4	3	7	4	5	9	3	3	6	1	1	2
27	관교성프란치스코	4	8	12	7	24	31	6	4	10	2	9	11	3	5	8	3	1	4	—	1	1
28	풍 산	—	3	3	2	3	5	1	—	1	2	2	4	1	1	2	—	—	—	—	—	—
29	현남성정령상바오로	3	8	11	1	5	6	2	6	8	2	1	3	4	3	7	—	—	—	1	2	3
합 계		69	164	233	84	149	233	81	96	177	74	83	157	73	99	172	55	46	101	45	41	86

70~74세			75~79세			80~84세			85~89세			90~94세			95~99세			100세이상			연령미상		
남	여	계	남	여	계	남	여	계	남	여	계	남	여	계	남	여	계	남	여	계	남	여	계
1	-	1	-	1	1	1	-	1	-	-	-	-	1	1	-	-	-	1	-	1	-	-	-
1	-	1	-	1	1	-	-	-	1	-	1	-	-	-	-	-	-	-	-	-	-	-	-
1	5	6	3	5	8	2	2	4	-	2	2	-	-	-	-	-	-	-	-	-	-	-	-
-	-	-	-	1	1	-	-	-	-	-	-	-	-	-	-	-	-	-	-	-	-	-	-
-	2	2	1	1	2	1	-	1	-	-	-	-	-	-	-	-	-	-	-	-	-	-	-
2	2	4	1	3	4	2	1	3	-	1	1	-	-	-	-	-	-	-	-	-	-	-	-
1	-	1	2	1	3	-	2	2	-	1	1	-	-	-	-	1	1	-	-	-	-	-	-
1	1	2	-	-	-	-	-	-	-	1	1	-	-	-	-	-	-	-	-	-	-	-	-
2	-	2	2	2	4	-	6	6	1	4	5	1	3	4	-	-	-	-	-	-	-	-	-
1	3	4	1	3	4	2	-	2	-	1	1	-	-	-	-	-	-	-	-	-	-	-	-
1	2	3	3	1	4	1	1	2	1	-	1	-	-	-	-	-	-	-	-	-	-	-	-
9	3	12	1	3	4	2	3	5	-	1	1	1	1	2	1	-	1	-	-	-	-	-	-
-	1	1	1	1	2	2	1	3	1	1	2	-	2	2	-	1	1	-	-	-	-	-	-
3	4	7	3	3	6	3	8	11	3	5	8	-	-	-	-	2	2	-	-	-	-	-	-
1	1	2	1	1	2	-	-	-	-	-	-	-	-	-	-	1	1	-	-	-	-	-	-
1	-	1	-	-	-	-	-	-	-	1	1	-	-	-	-	-	-	-	-	-	-	-	-
1	-	1	2	-	2	2	-	2	-	-	-	-	-	-	-	-	-	-	-	-	-	-	-
-	1	1	-	2	2	1	1	2	1	2	3	-	-	-	-	-	-	-	-	-	-	-	-
1	2	3	1	2	3	-	-	-	1	1	2	-	1	1	-	-	-	-	-	-	-	-	-
-	2	2	2	-	2	2	1	3	-	-	-	-	-	-	-	-	-	-	-	-	-	-	-
-	1	1	-	-	-	-	-	-	-	-	-	1	1	2	-	-	-	-	-	-	-	-	-
2	1	3	-	2	2	-	-	-	-	-	-	-	-	-	-	-	-	-	-	-	-	-	-
-	1	1	2	1	3	-	-	-	-	-	-	-	-	-	-	-	-	-	-	-	-	-	-
1	2	3	-	1	1	-	-	-	-	-	-	-	-	-	-	-	-	-	-	-	-	-	-
1	1	2	-	-	-	-	-	-	-	-	-	-	-	-	-	-	-	-	-	-	-	-	-
-	3	3	-	1	1	-	2	2	-	2	2	-	1	1	-	-	-	-	-	-	-	-	-
1	1	2	2	-	2	3	-	3	-	1	1	-	-	-	-	-	-	-	-	-	-	-	-
-	-	-	-	-	-	-	-	-	-	-	-	-	-	-	-	-	-	-	-	-	-	-	-
-	1	1	-	-	-	-	-	-	1	1	2	-	1	1	-	-	-	-	-	-	-	-	-
32	40	72	28	36	64	24	28	52	10	25	35	3	11	14	1	5	6	1	-	1	-	-	-

수원대리구

구분 본당명	0~4세			5~9세			10~14세			15~19세			20~24세			25~29세			30~34세		
	남	여	계	남	여	계	남	여	계	남	여	계	남	여	계	남	여	계	남	여	계
1 고 등 동	7	5	12	-	-	-	-	-	-	-	-	-	-	1	1	2	3	5	2	2	4
2 고 색 동	1	6	7	1	4	5	-	1	1	-	-	-	-	-	-	-	-	-	1	-	1
3 광 교	11	8	19	6	4	10	1	-	1	-	-	-	-	1	1	-	2	2	-	3	3
4 광교제2	13	9	22	7	21	28	8	10	18	-	-	-	-	2	2	-	3	3	-	-	-
5 권선2동	8	6	14	-	1	1	-	-	-	-	-	-	-	2	2	1	1	2	-	1	1
6 권 선 동	24	31	55	10	6	16	3	6	9	4	2	6	1	12	13	2	2	4	4	14	18
7 당수성령	8	3	11	2	1	3	1	-	1	-	-	-	-	1	1	2	1	3	2	-	2
8 동 수 원	5	4	9	1	4	5	1	5	6	-	-	-	1	2	3	1	2	3	2	4	6
9 매향동수성	12	13	25	7	7	14	3	2	5	-	-	-	-	3	3	-	-	-	-	3	3
10 매 교 동	4	3	7	-	1	1	1	-	1	-	-	-	-	-	-	-	-	-	1	4	5
11 매 탄 동	6	4	10	-	1	1	-	1	1	-	-	-	-	-	-	-	1	1	1	-	1
12 버드내	2	3	5	1	-	1	3	3	6	1	1	2	-	-	-	-	1	1	1	1	2
13 북수동	4	6	10	2	2	4	1	1	2	-	-	-	1	3	4	2	3	5	4	2	6
14 상 촌	16	8	24	7	5	12	3	3	6	1	-	1	-	2	2	1	2	3	2	6	8
15 서 둔 동	5	8	13	-	2	2	2	1	3	5	1	6	2	2	4	2	2	4	-	5	5
16 서 천 동	9	10	19	2	4	6	2	1	3	1	1	2	-	1	1	-	3	3	1	6	7
17 서 호	-	-	-	-	1	1	1	-	1	-	-	-	-	-	-	-	1	1	1	3	4
18 세 류 동	8	12	20	2	5	7	-	1	1	-	-	-	-	1	1	1	2	3	2	2	4
19 영통성령	17	14	31	10	10	20	3	6	9	3	3	6	-	3	3	-	2	2	-	8	8
20 영통성요셉	14	19	33	5	11	16	2	3	5	1	-	1	1	6	7	1	5	6	1	3	4
21 영통영덕	17	18	35	18	12	30	3	6	9	1	1	2	-	4	4	2	2	4	7	6	13
22 오목천동	13	3	16	8	4	12	-	6	6	1	1	2	-	-	-	1	1	2	1	4	5
23 원 천 동	12	11	23	3	1	4	8	4	12	-	3	3	3	7	10	5	6	11	12	10	22
24 울 전 동	14	20	34	6	9	15	1	-	1	2	-	2	-	2	2	2	15	17	7	10	17
25 인 계 동	10	8	18	3	3	6	3	2	5	2	1	3	2	2	4	-	3	3	2	4	6
26 일 월	13	11	24	5	5	10	-	5	5	2	4	6	-	-	-	2	6	8	-	8	8
27 입 북 동	-	-	-	-	-	-	-	-	-	-	-	-	-	-	-	-	-	-	-	-	-
28 정자꽃피	19	16	35	13	16	29	6	6	12	1	1	2	2	2	4	2	1	3	3	6	9
29 정자동주교좌	18	12	30	3	12	15	3	4	7	-	-	-	-	4	4	-	9	9	4	7	11
30 조원동주교좌	10	5	15	2	-	2	-	3	3	4	-	4	-	1	1	1	4	5	4	3	7
31 조원솔대	9	7	16	4	4	8	6	2	8	4	2	6	-	7	7	-	4	4	1	3	4
32 지 동	11	11	22	2	2	4	3	1	4	-	-	-	1	2	3	3	5	8	5	5	10
33 칠 보	7	5	12	3	5	8	5	2	7	-	-	-	-	1	1	-	4	4	1	2	3
34 화 서 동	17	11	28	2	4	6	1	1	2	1	-	1	2	1	3	1	3	4	2	4	6
35 흥 덕	7	9	16	4	2	6	2	3	5	2	1	3	-	2	2	-	1	1	1	3	4
합 계	351	319	670	139	169	308	76	89	165	36	22	58	16	77	93	34	100	134	75	142	217

35~39세			40~44세			45~49세			50~54세			55~59세			60~64세			65~69세			70~74세		
남	여	계	남	여	계	남	여	계	남	여	계	남	여	계	남	여	계	남	여	계	남	여	계
-	2	2	1	-	1	-	1	1	2	3	5	2	1	3	-	3	3	2	-	2	-	3	3
-	-	-	-	-	-	-	1	1	-	1	1	-	2	2	1	-	1	-	-	-	-	-	-
-	3	3	3	1	4	1	2	3	-	1	1	-	-	-	-	1	1	-	1	1	-	1	1
5	3	8	3	7	10	2	4	6	2	2	4	-	1	1	1	-	1	-	-	-	-	-	-
-	1	1	-	2	2	-	2	2	1	-	1	-	-	-	1	-	1	-	-	-	-	-	-
2	13	15	3	5	8	1	10	11	5	5	10	5	5	10	4	1	5	1	1	2	2	2	4
2	1	3	2	-	2	2	3	5	1	-	1	1	2	3	1	1	2	-	-	-	1	-	1
3	1	4	1	3	4	-	1	1	1	-	1	2	-	2	-	1	1	1	2	3	-	2	2
-	7	7	1	2	3	4	2	6	2	-	2	1	1	2	-	1	1	-	2	2	-	-	-
-	1	1	-	2	2	-	2	2	2	-	2	-	1	1	1	1	2	-	1	1	1	2	3
-	1	1	-	1	1	1	2	3	-	-	-	1	-	1	1	-	1	1	-	1	-	-	-
-	1	1	1	1	2	1	1	2	3	1	4	-	-	-	-	-	-	2	2	4	-	-	-
-	1	1	-	2	2	-	5	5	1	1	2	1	2	3	-	-	-	2	1	3	2	2	4
2	9	11	6	5	11	3	2	5	-	4	4	1	2	3	-	2	2	-	3	3	-	-	-
2	1	3	4	1	5	1	5	6	2	3	5	-	2	2	1	-	1	2	1	3	2	-	2
1	5	6	-	3	3	1	-	1	-	-	-	1	-	1	-	-	-	-	-	-	-	-	-
-	-	-	-	1	1	-	-	-	2	-	2	-	-	-	-	-	-	-	-	-	-	-	-
1	4	5	2	1	3	-	-	-	1	2	3	1	1	2	1	1	2	-	-	-	1	-	1
2	10	12	2	11	13	1	1	2	4	1	5	3	4	7	2	-	2	1	1	2	-	2	2
3	5	8	3	1	4	-	1	1	3	1	4	1	2	3	-	1	1	-	2	2	-	1	1
4	16	20	5	9	14	1	7	8	3	3	6	1	-	1	-	2	2	-	4	4	1	-	1
2	4	6	2	3	5	1	-	1	1	1	2	-	-	-	-	1	1	-	-	-	-	-	-
7	8	15	10	8	18	2	6	8	5	4	9	3	8	11	1	2	3	1	1	2	1	2	3
4	5	9	1	6	7	3	3	6	2	3	5	2	6	8	1	-	1	2	1	3	1	2	3
1	2	3	1	2	3	1	1	2	1	1	2	-	1	1	-	-	-	-	-	-	2	-	2
5	9	14	4	7	11	4	3	7	4	3	7	4	4	8	-	3	3	3	-	3	-	1	1
-	-	-	-	-	-	-	-	-	-	-	-	-	-	-	-	-	-	-	-	-	-	-	-
4	11	15	3	4	7	-	9	9	-	2	2	3	2	5	1	4	5	1	1	2	-	3	3
2	9	11	2	5	7	-	2	2	2	2	4	3	3	6	4	2	6	3	2	5	1	2	3
5	5	10	2	1	3	4	2	6	4	3	7	2	8	10	3	4	7	2	1	3	4	1	5
1	3	4	3	6	9	2	5	7	3	3	6	2	-	2	-	2	2	1	-	1	2	-	2
2	7	9	10	8	18	2	3	5	1	3	4	3	2	5	1	2	3	1	4	5	1	3	4
2	6	8	3	3	6	-	1	1	2	2	4	1	-	1	-	2	2	-	-	-	-	-	-
1	1	2	2	4	6	2	3	5	2	5	7	2	3	5	2	5	7	2	1	3	1	1	2
1	4	5	-	2	2	-	1	1	-	1	1	-	2	2	2	-	2	2	-	2	2	1	3
64	159	223	80	117	197	40	91	131	62	61	123	46	65	111	29	42	71	30	32	62	25	31	56

수원대리구

구분 본당명	75~79세			80~84세			85~89세			90~94세			95~99세			100세이상			연령미상		
	남	여	계	남	여	계	남	여	계	남	여	계	남	여	계	남	여	계	남	여	계
1 고 등 동	2	-	2	-	2	2	-	1	1	-	-	-	-	-	-	-	-	-	-	-	-
2 고 색 동	-	-	-	-	-	-	-	1	1	-	-	-	-	-	-	-	-	-	-	-	-
3 광 교	-	-	-	-	-	-	-	-	-	-	-	-	-	-	-	-	-	-	-	-	-
4 광교제2	-	-	-	-	-	-	-	-	-	-	-	-	-	-	-	-	-	-	-	-	-
5 권선2동	-	-	-	-	-	-	-	-	-	-	-	-	-	-	-	-	-	-	-	-	-
6 권 선 동	-	1	1	1	-	1	-	-	-	-	-	-	-	-	-	-	-	-	-	-	-
7 당수성령	1	1	2	-	-	-	-	-	-	-	-	-	-	-	-	-	-	-	-	-	-
8 동 수 원	2	1	3	-	-	-	-	1	1	-	-	-	-	-	-	1	-	1	-	-	-
9 매향동수성심	-	-	-	-	-	-	-	-	-	-	-	-	-	-	-	-	-	-	-	-	-
10 매 교 동	-	-	-	-	-	-	-	-	-	-	2	2	-	-	-	-	-	-	-	-	-
11 매 탄 동	1	-	1	-	-	-	-	-	-	-	-	-	-	-	-	-	-	-	-	-	-
12 버 드 내	-	-	-	-	-	-	-	-	-	-	-	-	-	1	1	-	-	-	-	-	-
13 복 수 동	-	-	-	-	-	-	-	1	1	-	-	-	-	1	1	-	-	-	-	-	-
14 상 촌	1	1	2	-	1	1	-	-	-	-	-	-	-	-	-	-	-	-	-	-	-
15 서 둔 동	-	3	3	2	-	2	-	1	1	-	-	-	-	-	-	-	-	-	-	-	-
16 서 천 동	-	-	-	-	-	-	-	-	-	-	-	-	-	-	-	-	-	-	-	-	-
17 서 호	2	1	3	-	-	-	-	-	-	-	-	-	-	-	-	-	-	-	-	-	-
18 세 류 동	1	-	1	-	-	-	1	-	1	-	-	-	-	-	-	-	-	-	-	-	-
19 영통성령	1	1	2	-	2	2	-	1	1	-	-	-	-	-	-	-	-	-	-	-	-
20 영통성요셉	-	-	-	-	-	-	-	1	1	-	-	-	-	-	-	-	-	-	-	-	-
21 영통영덕	1	-	1	-	1	1	-	-	-	-	-	-	-	-	-	-	-	-	-	-	-
22 오목천동	1	-	1	-	1	1	-	-	-	-	-	-	-	-	-	-	-	-	-	-	-
23 원 천 동	-	-	-	2	1	3	-	2	2	-	-	-	-	-	-	-	-	-	-	-	-
24 율 전 동	1	1	2	1	3	4	1	1	2	-	1	1	-	-	-	-	-	-	-	-	-
25 인 계 동	1	-	1	-	-	-	-	-	-	-	-	-	-	-	-	-	-	-	-	-	-
26 일 월	1	1	2	3	-	3	-	1	1	-	-	-	-	-	-	-	-	-	-	-	-
27 입 북 동	-	-	-	-	-	-	-	-	-	-	-	-	-	-	-	-	-	-	-	-	-
28 정자꽃피	1	2	3	1	2	3	1	1	2	-	-	-	-	1	1	-	-	-	-	-	-
29 정자동주교좌	1	3	4	1	-	1	-	-	-	-	-	-	-	-	-	-	-	-	-	-	-
30 조원동주교좌	1	2	3	1	2	3	-	1	1	-	2	2	-	-	-	-	1	1	-	-	-
31 조원솔대	1	2	3	-	1	1	1	-	1	-	1	1	-	-	-	-	-	-	-	-	-
32 지 동	4	2	6	-	1	1	-	1	1	-	-	-	-	-	-	-	-	-	-	-	-
33 칠 보	-	2	2	1	2	3	-	1	1	-	1	1	-	-	-	-	-	-	-	-	-
34 화 서 동	-	2	2	-	1	1	-	-	-	-	-	-	-	-	-	-	-	-	-	-	-
35 흥 덕	-	-	-	-	1	1	-	1	1	1	1	2	-	-	-	-	-	-	-	-	-
합 계	24	26	50	13	21	34	4	16	20	1	8	9	-	3	3	1	1	2	-	-	-

안산대리구

구분 본당명		0~4세			5~9세			10~14세			15~19세			20~24세			25~29세			30~34세		
		남	여	계	남	여	계	남	여	계	남	여	계	남	여	계	남	여	계	남	여	계
1	감 골	12	16	28	4	5	9	1	-	1	-	-	-	2	-	2	-	-	-	3	4	7
2	고 잔	9	4	13	-	1	1	-	1	1	-	-	-	-	-	-	-	2	2	2	2	4
3	광 명	5	12	17	6	6	12	4	1	5	3	5	8	2	1	3	4	3	7	8	6	14
4	광 문	4	3	7	1	1	2	2	-	2	1	1	2	-	-	-	-	-	-	1	-	1
5	광 북	8	8	16	-	2	2	5	2	7	1	3	4	-	-	-	1	3	4	3	4	7
6	군 자	5	4	9	2	-	2	1	-	1	5	2	7	-	3	3	3	6	9	1	10	11
7	능곡동성가정	2	4	6	1	-	1	1	1	2	-	1	1	-	1	1	-	-	-	-	1	1
8	대 학 동	6	2	8	2	1	3	1	2	3	-	-	-	-	1	1	-	1	1	-	4	4
9	목 감	1	4	5	3	2	5	-	-	-	-	-	-	-	1	1	-	-	-	-	3	3
10	반월성마리아	-	4	4	1	3	4	1	1	2	-	2	2	-	2	2	1	2	3	1	-	1
11	본오동성요한세례자	6	2	8	1	2	3	1	2	3	2	2	4	2	-	2	1	4	5	1	1	2
12	상 룽 수	2	6	8	1	8	9	1	3	4	-	1	1	5	3	8	-	2	2	-	1	1
13	선부동성가정	1	-	1	-	-	-	3	2	5	-	2	2	-	2	2	1	4	5	1	2	3
14	성 포 동	4	3	7	1	2	3	1	1	2	-	1	1	-	-	-	-	3	3	-	1	1
15	소 하 동	9	11	20	-	5	5	-	-	-	2	1	3	-	1	1	-	3	3	1	9	10
16	시화성바오로	12	12	24	5	7	12	1	8	9	3	3	6	3	3	6	3	6	9	6	10	16
17	시화성베드로	3	4	7	1	-	1	-	3	3	-	1	1	-	2	2	-	1	1	2	3	5
18	안산성마르코	4	3	7	5	-	5	-	-	-	1	-	1	-	1	1	1	1	2	1	1	2
19	안산성마리아	5	4	9	1	1	2	1	2	3	-	4	4	2	2	4	1	2	3	2	1	3
20	안산성안나	4	3	7	-	4	4	1	2	3	1	1	2	-	5	5	-	1	1	-	-	-
21	안산성요셉	3	3	6	2	1	3	1	2	3	-	1	1	-	1	1	1	4	5	-	1	1
22	연 성	8	3	11	1	2	3	-	-	-	-	-	-	-	1	1	-	-	-	1	2	3
23	외동일치의모후	4	5	9	4	-	4	1	1	2	4	-	4	-	1	1	1	2	3	2	2	4
24	원 곡	9	4	13	2	4	6	4	5	9	-	1	1	-	2	2	-	1	1	-	2	2
25	월 피 동	9	11	20	2	2	4	-	1	1	-	-	-	2	-	2	-	2	2	-	1	1
26	장 곡	3	1	4	2	6	8	3	4	7	1	-	1	-	1	1	-	-	-	-	3	3
27	철 산	22	34	56	20	16	36	7	5	12	3	1	4	-	-	-	2	13	15	1	4	5
28	초 지 동	7	9	16	1	5	6	2	6	8	2	2	4	-	-	-	-	1	1	3	6	9
29	하 안	17	21	38	5	4	9	4	5	9	3	3	6	-	2	2	2	8	10	2	10	12
합 계		184	200	384	74	90	164	47	60	107	32	38	70	18	36	54	22	75	97	42	94	136

안산대리구

구분 본당명		35~39세			40~44세			45~49세			50~54세			55~59세			60~64세			65~69세		
		남	여	계	남	여	계	남	여	계	남	여	계	남	여	계	남	여	계	남	여	계
1	감 골	3	3	6	3	5	8	2	3	5	3	2	5	3	-	3	-	2	2	-	1	1
2	고 잔	-	1	1	1	-	1	2	-	2	-	-	-	-	-	-	-	1	1	-	-	-
3	광 명	4	9	13	4	12	16	2	6	8	1	5	6	3	8	11	3	8	11	2	5	7
4	광 문	-	-	-	-	2	2	-	1	1	-	-	-	-	-	-	-	-	-	-	1	1
5	광 북	2	3	5	2	2	4	1	4	5	-	1	1	1	2	3	1	1	2	-	1	1
6	군 자	3	1	4	6	4	10	3	2	5	1	3	4	2	4	6	1	1	2	1	2	3
7	능곡동성가정	-	2	2	-	1	1	1	-	1	-	-	-	-	-	-	1	1	2	-	-	-
8	대 학 동	-	1	1	-	-	-	3	1	4	2	-	2	-	3	3	2	1	3	2	-	2
9	목 감	-	-	-	1	1	2	-	-	-	2	1	3	1	4	5	1	1	2	-	1	1
10	반월성마리아	1	1	2	4	-	4	3	2	5	1	1	2	1	1	2	1	1	2	-	-	-
11	본오동성요한세례자	2	2	4	4	1	5	3	3	6	3	3	6	3	2	5	1	-	1	-	-	-
12	상 록 수	-	4	4	4	4	8	2	3	5	1	1	2	2	2	4	2	4	6	-	1	1
13	선부동성가정	2	-	2	1	-	1	2	3	5	1	3	4	2	1	3	3	-	3	-	1	1
14	성 포 동	2	-	2	-	3	3	1	4	5	1	5	6	-	4	4	2	-	2	-	-	-
15	소 하 동	1	1	2	1	2	3	1	5	6	3	2	5	1	4	5	-	2	2	-	4	4
16	시화성바오로	2	9	11	3	7	10	5	4	9	3	7	10	5	4	9	-	4	4	4	1	5
17	시화성베드로	-	1	1	2	2	4	3	1	4	-	-	-	1	1	2	2	1	3	-	-	-
18	안산성마르코	3	2	5	1	4	5	3	3	6	1	-	1	1	1	2	-	-	-	-	1	1
19	안산성마리아	-	4	4	3	2	5	-	3	3	-	2	2	2	1	3	1	-	1	-	1	1
20	안산성안나	-	2	2	1	1	2	-	1	1	1	-	1	-	-	-	1	-	1	-	-	-
21	안산성요셉	1	2	3	-	3	3	-	3	3	1	1	2	1	-	1	-	-	-	1	-	1
22	연 성	-	1	1	-	-	-	-	-	-	1	1	2	-	1	1	-	-	-	1	3	4
23	외동일치의모후	2	1	3	2	1	3	1	-	1	1	5	6	1	1	2	1	2	3	-	1	1
24	원 곡	-	1	1	1	2	3	1	1	2	-	1	1	1	1	2	-	1	1	-	1	1
25	월 피 동	-	2	2	1	2	3	2	2	4	-	2	2	-	1	1	-	2	2	1	1	2
26	장 곡	1	1	2	3	2	5	-	1	1	-	-	-	-	-	-	-	-	-	-	-	-
27	철 산	4	15	19	5	17	22	4	7	11	6	4	10	5	6	11	6	2	8	4	2	6
28	초 지 동	1	5	6	2	5	7	1	1	2	1	2	3	2	2	4	2	-	2	1	-	1
29	하 안	4	7	11	2	4	6	4	8	12	-	4	4	3	5	8	-	1	1	1	3	4
합 계		38	81	119	57	89	146	50	72	122	34	56	90	41	59	100	31	36	67	18	31	49

70~74세			75~79세			80~84세			85~89세			90~94세			95~99세			100세이상			연령미상		
남	여	계	남	여	계	남	여	계	남	여	계	남	여	계	남	여	계	남	여	계	남	여	계
-	-	-	-	1	1	2	-	2	1	-	1	-	2	2	-	-	-	-	-	-	-	-	-
-	1	1	1	-	1	-	-	-	-	-	-	-	-	-	-	-	-	-	-	-	-	-	-
2	-	2	2	7	9	1	4	5	-	-	-	1	-	1	-	-	-	1	-	1	-	-	-
1	-	1	-	-	-	-	-	-	1	-	1	-	1	1	-	-	-	-	-	-	-	-	-
2	1	3	1	2	3	-	-	-	-	1	1	-	1	1	-	-	-	-	-	-	-	-	-
-	1	1	-	-	-	1	-	1	-	-	-	-	2	2	-	-	-	-	-	-	-	-	-
-	-	-	-	-	-	-	-	-	-	-	-	-	-	-	-	-	-	-	-	-	-	-	-
-	1	1	-	-	-	2	-	2	-	-	-	-	-	-	-	-	-	-	-	-	-	-	-
1	1	2	-	-	-	-	1	1	-	-	-	-	-	-	-	-	-	-	-	-	-	-	-
-	-	-	1	-	1	1	-	1	-	-	-	-	-	-	-	-	-	-	-	-	-	-	-
1	3	4	2	4	6	-	-	-	-	1	1	-	-	-	-	-	-	-	-	-	-	-	-
3	1	4	1	4	5	1	1	2	-	2	2	-	-	-	-	-	-	-	-	-	-	-	-
-	2	2	2	1	3	2	1	3	1	1	2	-	-	-	-	-	-	-	-	-	-	-	-
3	-	3	-	-	-	1	1	2	1	1	2	-	-	-	-	-	-	-	-	-	-	-	-
1	-	1	3	1	4	-	-	-	-	2	2	-	-	-	-	-	-	-	-	-	-	-	-
3	3	6	1	1	2	-	3	3	-	1	1	-	-	-	-	-	-	-	-	-	-	-	-
1	-	1	1	-	1	1	1	2	1	1	2	-	-	-	-	-	-	-	-	-	-	-	-
-	2	2	3	1	4	-	1	1	-	1	1	2	-	2	-	-	-	-	-	-	-	-	-
-	1	1	-	-	-	-	-	-	-	-	-	-	-	-	-	-	-	-	-	-	-	-	-
-	2	2	-	1	1	-	-	-	-	-	-	-	-	-	-	-	-	-	-	-	-	-	-
-	-	-	-	-	-	-	1	1	-	-	-	-	-	-	-	2	2	-	-	-	-	-	-
-	-	-	-	1	1	-	-	-	1	-	1	-	-	-	-	-	-	-	-	-	-	-	-
2	1	3	-	2	2	1	-	1	-	1	1	-	-	-	-	-	-	-	1	1	-	-	-
-	-	-	-	1	1	1	2	3	-	-	-	-	-	-	-	-	-	-	-	-	-	-	-
-	-	-	1	-	1	2	-	2	-	1	1	-	-	-	-	-	-	-	-	-	-	-	-
-	1	1	-	-	-	-	-	-	-	-	-	-	-	-	-	-	-	-	-	-	-	-	-
-	-	-	1	1	2	-	3	3	2	-	2	-	1	1	-	-	-	-	-	-	-	-	-
-	-	-	-	-	-	-	1	1	-	-	-	-	-	-	-	-	-	1	-	1	-	-	-
4	2	6	-	1	1	-	1	1	-	-	-	-	-	-	-	1	1	-	-	-	-	-	-
24	23	47	20	29	49	16	21	37	8	13	21	3	7	10	-	3	3	2	1	3	-	-	-

안양대리구

구분 본당명		0~4세			5~9세			10~14세			15~19세			20~24세			25~29세			30~34세		
		남	여	계	남	여	계	남	여	계	남	여	계	남	여	계	남	여	계	남	여	계
1	과 천	14	17	31	4	5	9	8	12	20	6	3	9	1	7	8	2	6	8	2	7	9
2	관 악	5	3	8	1	-	1	-	-	-	-	20	20	-	-	-	-	5	5	4	3	7
3	군 포	13	9	22	3	1	4	3	8	11	-	2	2	-	4	4	-	3	3	3	1	4
4	금 정	7	4	11	1	4	5	2	5	7	-	1	1	-	2	2	1	4	5	6	8	14
5	대 야 미	4	3	7	2	4	6	-	1	1	2	-	2	-	-	-	-	2	2	1	1	2
6	매 곡	9	5	14	4	1	5	-	2	2	-	3	3	1	2	3	1	2	3	5	3	8
7	명 학	2	3	5	-	-	-	1	1	2	-	-	-	1	2	3	1	1	2	1	2	3
8	벌 말	7	8	15	12	8	20	2	6	8	-	2	2	-	2	2	-	2	2	3	1	4
9	범 계	20	18	38	5	5	10	5	-	5	-	2	2	-	4	4	4	7	11	10	7	17
10	별 양 동	13	8	21	3	5	8	6	2	8	1	-	1	-	3	3	3	6	9	1	3	4
11	부곡동성요셉	4	5	9	5	-	5	1	2	3	-	-	-	-	-	-	-	2	2	1	5	6
12	비 산 동	10	15	25	3	3	6	2	1	3	1	4	5	1	3	4	2	3	5	4	5	9
13	산 본	10	16	26	13	8	21	2	7	9	5	2	7	1	7	8	6	7	13	2	6	8
14	석수동	10	5	15	7	2	9	-	4	4	-	1	1	1	3	4	-	4	4	1	7	8
15	수 리 동	17	9	26	5	9	14	1	6	7	-	1	1	-	3	3	2	4	6	2	4	6
16	오 전 동	18	14	32	10	9	19	4	7	11	4	3	7	4	6	10	3	5	8	2	7	9
17	왕 곡	4	-	4	1	-	1	3	1	4	1	-	1	-	-	-	1	-	1	-	-	-
18	용 호	9	7	16	3	5	8	6	5	11	5	4	9	2	9	11	-	10	10	2	3	5
19	의 왕	10	9	19	2	1	3	2	-	2	-	-	-	-	-	-	-	3	3	2	6	8
20	인 덕 원	12	14	26	10	5	15	12	9	21	-	5	5	1	5	6	4	5	9	8	13	21
21	중 앙	25	7	32	6	4	10	1	6	7	5	8	13	3	8	11	5	12	17	6	18	24
22	청계예수성심	6	2	8	6	3	9	3	4	7	-	-	-	-	-	-	1	-	1	1	-	1
23	평 촌	23	18	41	11	12	23	8	5	13	7	11	18	3	7	10	-	7	7	5	10	15
24	포 일	8	15	23	5	13	18	4	-	4	-	1	1	3	3	6	-	1	1	1	7	8
25	하 우 현	-	1	1	-	1	1	-	-	-	-	-	-	1	-	1	-	-	-	1	1	2
26	호 계 동	13	9	22	2	6	8	1	4	5	1	1	2	1	-	1	8	11	19	6	11	17
27	호 평	15	18	33	6	1	7	1	1	2	-	2	2	-	-	-	1	1	2	1	2	3
합 계		288	242	530	130	115	245	78	99	177	38	76	114	24	80	104	45	113	158	81	141	222

35~39세			40~44세			45~49세			50~54세			55~59세			60~64세			65~69세			70~74세		
남	여	계	남	여	계	남	여	계	남	여	계	남	여	계	남	여	계	남	여	계	남	여	계
2	5	7	6	5	11	3	5	8	5	7	12	4	2	6	-	2	2	1	2	3	1	2	3
3	-	3	2	-	2	3	-	3	1	4	5	-	1	1	-	-	-	1	2	3	2	1	3
3	5	8	4	6	10	1	2	3	2	2	4	3	1	4	-	2	2	2	3	5	2	-	2
2	6	8	2	3	5	3	4	7	3	4	7	3	2	5	2	3	5	-	2	2	3	3	6
1	4	5	2	2	4	1	2	3	3	2	5	1	2	3	2	-	2	1	-	1	1	1	2
2	4	6	3	4	7	3	3	6	1	-	1	2	4	6	-	1	1	5	-	5	-	-	-
-	2	2	2	-	2	1	2	3	-	2	2	1	-	1	-	1	1	1	1	2	-	2	2
1	2	3	1	1	2	1	-	1	5	4	9	-	1	1	1	1	2	-	-	-	-	1	1
4	3	7	5	7	12	1	2	3	3	3	6	2	4	6	-	-	-	2	1	3	2	1	3
2	7	9	2	1	3	2	6	8	1	2	3	-	-	-	1	2	3	1	2	3	1	-	1
1	2	3	-	-	-	1	1	2	2	1	3	1	3	4	1	2	3	1	2	3	-	1	1
4	9	13	2	4	6	8	2	10	5	6	11	2	3	5	3	4	7	-	3	3	2	2	4
6	14	20	3	12	15	7	11	18	6	2	8	2	4	6	-	1	1	-	3	3	3	2	5
2	2	4	2	2	4	1	2	3	2	4	6	6	3	9	1	2	3	4	3	7	-	2	2
-	5	5	2	8	10	3	4	7	-	1	1	-	-	-	-	-	-	1	2	3	3	6	9
3	6	9	2	6	8	4	8	12	3	6	9	2	5	7	3	1	4	1	4	5	1	2	3
1	1	2	-	-	-	1	1	2	-	1	1	-	-	-	-	2	2	1	-	1	-	-	-
2	3	5	3	5	8	2	8	10	3	5	8	1	7	8	1	1	2	3	-	3	3	3	6
4	3	7	3	-	3	-	2	2	-	1	1	1	-	1	-	3	3	1	-	1	-	2	2
4	5	9	4	11	15	6	7	13	1	11	12	4	6	10	2	3	5	-	3	3	2	4	6
8	10	18	4	11	15	6	8	14	2	13	15	8	10	18	2	5	7	2	6	8	5	10	15
-	2	2	1	5	6	-	-	-	2	-	2	-	2	2	-	2	2	-	-	-	1	-	1
8	7	15	5	18	23	7	12	19	9	7	16	4	1	5	2	2	4	2	2	4	1	1	2
4	5	9	1	2	3	2	4	6	1	2	3	1	1	2	1	-	1	-	-	-	1	2	3
-	-	-	-	-	-	-	-	-	-	-	-	-	1	1	1	-	1	-	-	-	-	-	-
7	6	13	7	5	12	6	2	8	10	4	14	4	7	11	4	1	5	2	1	3	1	2	3
1	7	8	3	3	6	-	3	3	2	2	4	2	3	5	2	2	4	3	2	5	2	-	2
75	125	200	71	121	192	73	101	174	72	96	168	54	73	127	29	43	72	35	44	79	37	50	87

안양대리구

구분 본당명		75~79세			80~84세			85~89세			90~94세			95~99세			100세이상			연령미상		
		남	여	계	남	여	계	남	여	계	남	여	계	남	여	계	남	여	계	남	여	계
1	과 천	1	2	3	2	2	4	-	1	1	-	2	2	1	-	1	-	-	-	-	-	-
2	관 악	1	1	2	-	1	1	1	1	2	-	-	-	-	-	-	-	-	-	-	-	-
3	군 포	-	1	1	2	1	3	-	-	-	-	-	-	-	-	-	-	-	-	1	-	1
4	금 정	-	3	3	2	-	2	-	-	-	-	-	-	-	-	-	-	-	-	-	-	-
5	대 야 미	-	-	-	-	2	2	-	-	-	1	2	3	-	-	-	-	-	-	-	-	-
6	매 곡	1	-	1	1	-	1	1	2	3	-	-	-	-	-	-	1	-	1	-	-	-
7	명 학	1	-	1	-	-	-	1	-	1	-	1	1	-	-	-	-	-	-	-	-	-
8	벌 말	-	2	2	-	2	2	-	-	-	-	1	1	-	-	-	-	-	-	-	-	-
9	범 계	2	1	3	-	-	-	-	-	-	-	-	-	-	-	-	-	-	-	-	-	-
10	별 양 동	1	-	1	1	-	1	-	-	-	-	-	-	-	-	-	1	-	1	-	-	-
11	부곡동성요셉	1	1	2	-	-	-	-	1	1	-	-	-	-	-	-	-	-	-	-	-	-
12	비 산 동	-	-	-	-	2	2	1	2	3	-	-	-	-	-	-	-	-	-	-	-	-
13	산 본	-	1	1	1	2	3	2	2	4	-	-	-	-	-	-	3	1	4	-	2	2
14	석수동	2	1	3	-	-	-	-	-	-	-	-	-	-	-	-	-	-	-	-	-	-
15	수 리 동	1	5	6	4	1	5	-	-	-	1	1	2	-	-	-	-	-	-	-	-	-
16	오 전 동	1	-	1	2	3	5	-	1	1	-	-	-	-	1	1	-	-	-	-	-	-
17	왕 곡	1	-	1	-	1	1	-	1	1	-	-	-	-	-	-	-	-	-	-	-	-
18	용 호	1	1	2	-	-	-	-	-	-	-	-	-	-	-	-	-	-	-	-	-	-
19	의 왕	-	1	1	1	4	5	1	2	3	1	-	1	-	-	-	-	-	-	-	-	-
20	인 덕 원	-	2	2	1	1	2	1	-	1	-	1	1	-	-	-	-	-	-	-	-	-
21	중 앙	3	5	8	-	7	7	-	2	2	-	-	-	-	2	2	-	-	-	-	-	-
22	청계예수성심	-	-	-	-	-	-	-	-	-	-	-	-	-	-	-	-	-	-	-	-	-
23	평 촌	2	1	3	-	4	4	-	1	1	1	1	2	-	-	-	-	-	-	-	-	-
24	포 일	-	-	-	1	-	1	-	2	2	-	-	-	-	-	-	-	-	-	-	-	-
25	하 우 현	-	-	-	-	-	-	-	-	-	-	-	-	-	-	-	-	-	-	-	-	-
26	호 계 동	-	1	1	2	-	2	3	-	3	-	-	-	-	-	-	-	2	2	-	-	-
27	호 평	-	1	1	-	-	-	1	-	1	-	-	-	-	-	-	-	1	1	-	-	-
합 계		19	30	49	20	33	53	12	18	30	4	9	13	1	3	4	5	4	9	1	2	3

용인대리구

구분 본당명		0~4세			5~9세			10~14세			15~19세			20~24세			25~29세			30~34세		
		남	여	계	남	여	계	남	여	계	남	여	계	남	여	계	남	여	계	남	여	계
1	가 남	4	1	5	2	—	2	3	5	8	2	—	2	—	—	—	2	1	3	3	1	4
2	구 성	16	21	37	6	11	17	6	3	9	2	4	6	1	5	6	—	5	5	4	9	13
3	기흥성바오로	5	6	11	2	4	6	—	—	—	—	—	—	—	—	—	1	—	1	—	2	2
4	동백성마리아	13	16	29	15	10	25	5	8	13	2	4	6	—	1	1	—	4	4	—	6	6
5	동백성요셉	3	5	8	6	12	18	2	6	8	—	—	—	—	—	—	—	1	1	2	4	6
6	동천성바오로	11	11	22	9	7	16	5	3	8	2	1	3	—	1	1	—	4	4	5	3	8
7	모 전 동	3	4	7	5	3	8	2	3	5	1	1	2	—	—	—	—	1	1	—	—	—
8	모 현	2	4	6	1	3	4	5	2	7	1	—	1	—	—	—	—	—	—	1	1	2
9	문 호 리	1	—	1	—	1	1	—	—	—	—	—	—	—	—	—	—	—	—	—	—	—
10	반 월 성	—	3	3	—	3	3	1	1	2	—	—	—	—	—	—	—	—	—	—	1	1
11	백 암	2	3	5	—	1	1	—	—	—	—	1	1	—	—	—	1	—	1	2	2	4
12	보라동성가정	11	13	24	6	1	7	2	3	5	3	1	4	1	1	2	1	2	3	4	3	7
13	보 정	20	17	37	12	17	29	14	14	28	2	—	2	—	—	—	3	9	12	2	4	6
14	북 여 주	7	5	12	1	1	2	2	2	4	—	—	—	—	—	—	2	—	2	—	—	—
15	삼 가 동	3	2	5	—	1	1	—	1	1	—	—	—	1	1	2	—	—	—	1	—	1
16	상하성모세	3	3	6	7	2	9	5	2	7	—	2	2	1	—	1	—	—	—	2	2	4
17	상 현 동	26	32	58	15	22	37	3	5	8	2	4	6	1	7	8	1	4	5	3	7	10
18	성복동성마리아요셉	14	14	28	9	10	19	1	—	1	—	1	1	1	—	1	—	1	1	1	5	6
19	송 전	2	4	6	—	—	—	—	—	—	—	—	—	—	—	—	—	—	—	—	—	—
20	수 지	18	28	46	13	11	24	5	11	16	2	6	8	—	2	2	1	3	4	3	4	7
21	신 갈	14	9	23	4	8	12	1	7	8	8	2	10	1	1	2	—	7	7	3	6	9
22	신 둔	7	5	12	3	2	5	—	—	—	—	—	—	—	—	—	1	1	2	1	1	2
23	신 봉 동	9	10	19	13	7	20	2	5	7	—	2	2	1	—	1	1	1	2	1	3	4
24	아 미 동	3	8	11	2	2	4	1	—	1	—	5	5	—	—	—	—	1	1	3	2	5
25	양 동	1	1	2	—	—	—	—	—	—	—	—	—	—	—	—	—	—	—	—	—	—
26	양 수 리	2	3	5	1	1	2	—	4	4	1	1	2	—	—	—	—	—	—	—	1	1
27	양 지	10	9	19	1	1	2	2	—	2	—	1	1	—	—	—	—	2	2	1	2	3
28	양 평	8	11	19	5	3	8	3	—	3	1	—	1	—	—	—	—	—	—	—	1	1
29	여 주	4	5	9	2	1	3	4	4	8	—	1	1	—	1	1	2	2	4	—	3	3
30	용 문	5	6	11	1	5	6	—	1	1	—	—	—	3	—	3	—	—	—	—	2	2
31	용 인	5	11	16	6	3	9	3	3	6	—	3	3	—	2	2	2	4	6	1	5	6
32	원 삼	1	2	3	—	2	2	1	1	2	—	—	—	—	—	—	—	—	—	—	—	—
33	이 천	7	5	12	3	6	9	3	4	7	—	4	4	1	4	5	2	2	4	3	1	4
34	이 현	9	11	20	7	11	18	3	3	6	—	—	—	—	1	1	—	—	—	1	3	4
35	장 호 원	6	6	12	5	—	5	—	—	—	—	—	—	1	—	1	—	—	—	1	2	3
36	점 동	1	1	2	—	—	—	—	—	—	—	—	—	—	—	—	—	—	—	—	—	—
37	죽 전	18	24	42	3	8	11	1	6	7	3	2	5	1	3	4	1	4	5	7	20	27
38	죽전동하늘의문	6	13	19	14	12	26	4	5	9	1	2	3	1	3	4	1	2	3	—	2	2
39	천리요셉	1	5	6	—	1	1	—	—	—	—	—	—	—	—	—	—	1	1	1	1	2
40	청덕성모승천	6	4	10	4	1	5	4	3	7	1	—	1	—	—	—	—	1	1	—	2	2
합 계		287	341	628	183	194	377	93	115	208	34	48	82	15	33	48	22	63	85	56	111	167

용인대리구

구분 본당명		35~39세			40~44세			45~49세			50~54세			55~59세			60~64세			65~69세		
		남	여	계	남	여	계	남	여	계	남	여	계	남	여	계	남	여	계	남	여	계
1	가 남	1	1	2	3	-	3	1	-	1	2	2	4	-	1	1	1	-	1	-	-	-
2	구 성	5	9	14	5	6	11	5	5	10	2	1	3	5	4	9	3	1	4	4	7	11
3	기흥성바오로	-	2	2	-	1	1	-	-	-	1	-	1	-	1	1	1	1	2	-	-	-
4	동백성마리아	3	12	15	7	10	17	4	5	9	3	1	4	-	2	2	1	4	5	2	-	2
5	동백성요셉	1	4	5	3	5	8	4	1	5	4	2	6	1	1	2	-	2	2	1	1	2
6	동천성바오로	3	11	14	7	5	12	2	3	5	3	-	3	1	9	10	2	3	5	6	3	9
7	모 전 동	-	4	4	1	2	3	2	1	3	2	1	3	2	2	4	-	1	1	-	2	2
8	모 현	-	7	7	3	4	7	2	3	5	3	3	6	2	1	3	-	3	3	1	-	1
9	문 호 리	-	-	-	-	-	-	-	-	-	-	-	-	-	-	-	-	-	-	-	-	-
10	반 월 성	-	-	-	-	-	-	2	-	2	-	-	-	-	-	-	-	-	-	2	-	2
11	백 암	-	-	-	-	-	-	2	2	4	-	1	1	-	2	2	2	-	2	1	-	1
12	보라동성가정	3	4	7	1	2	3	2	2	4	1	1	2	1	2	3	1	1	2	-	-	-
13	보 정	4	14	18	5	15	20	6	6	12	2	5	7	1	2	3	3	3	6	1	3	4
14	북 여 주	1	1	2	1	1	2	-	1	1	1	1	2	2	1	3	2	-	2	-	-	-
15	삼 가 동	-	-	-	1	-	1	-	-	-	-	-	-	-	1	1	-	-	-	1	-	1
16	상하성모세	-	6	6	5	5	10	-	-	-	2	1	3	3	1	4	2	3	5	2	6	8
17	상 현 동	3	15	18	5	12	17	5	6	11	9	7	16	4	3	7	4	4	8	3	1	4
18	성복동성마리아요셉	4	6	10	1	2	3	2	-	2	2	2	4	-	2	2	4	4	8	3	5	8
19	송 전	-	-	-	1	-	1	-	-	-	-	-	-	-	-	-	1	-	1	-	1	1
20	수 지	8	12	20	2	10	12	6	15	21	5	4	9	1	1	2	-	3	3	4	3	7
21	신 갈	1	11	12	7	5	12	5	6	11	4	2	6	2	3	5	2	4	6	2	7	9
22	신 둔	1	-	1	1	-	1	1	1	2	1	1	2	2	1	3	-	-	-	-	-	-
23	신 봉 동	-	7	7	3	5	8	3	3	6	1	3	4	1	-	1	2	-	2	-	3	3
24	아 미 동	3	3	6	-	3	3	1	-	1	2	-	2	2	1	3	-	1	1	-	2	2
25	양 동	-	-	-	-	1	1	-	-	-	1	-	1	1	-	1	-	3	3	2	-	2
26	양 수 리	-	1	1	3	3	6	2	-	2	2	1	3	2	-	2	1	1	2	1	2	3
27	양 지	1	3	4	1	1	2	-	1	1	1	2	3	-	1	1	1	1	2	-	-	-
28	양 평	2	1	3	1	3	4	1	2	3	1	-	1	1	2	3	2	1	3	3	-	3
29	여 주	1	2	3	2	4	6	1	3	4	4	-	4	2	3	5	1	1	2	-	3	3
30	용 문	-	-	-	1	-	1	-	-	-	-	2	2	-	-	-	-	3	3	-	1	1
31	용 인	1	3	4	1	1	2	3	8	11	2	3	5	1	-	1	2	3	5	-	4	4
32	원 삼	-	-	-	-	-	-	-	1	1	-	1	1	1	1	2	-	-	-	-	2	2
33	이 천	3	7	10	4	8	12	3	4	7	3	3	6	5	5	10	2	3	5	2	1	3
34	이 현	3	7	10	5	4	9	1	3	4	1	1	2	2	1	3	1	-	1	-	1	1
35	장 호 원	1	2	3	-	4	4	-	2	2	1	1	2	1	2	3	-	-	-	-	4	4
36	점 동	-	-	-	-	-	-	-	-	-	1	-	1	-	-	-	1	-	1	-	1	1
37	죽 전	2	5	7	5	13	18	4	2	6	2	4	6	5	6	11	1	1	2	-	3	3
38	죽전동하늘의문	4	7	11	5	4	9	3	6	9	3	-	3	1	2	3	1	2	3	1	-	1
39	천리요셉	-	3	3	1	2	3	-	4	4	-	10	10	-	9	9	-	2	2	-	4	4
40	청덕성모승천	-	2	2	-	3	3	1	2	3	3	2	5	1	1	2	2	1	3	-	-	-
합 계		59	172	231	91	144	235	74	98	172	75	68	143	53	74	127	46	60	106	42	70	112

70~74세			75~79세			80~84세			85~89세			90~94세			95~99세			100세이상			연령미상		
남	여	계	남	여	계	남	여	계	남	여	계	남	여	계	남	여	계	남	여	계	남	여	계
-	-	-	-	1	1	-	-	-	-	1	1	-	-	-	-	-	-	-	-	-	1	-	1
4	2	6	7	4	11	2	2	4	-	2	2	1	-	1	-	-	-	2	-	2	-	-	-
-	-	-	1	-	1	-	-	-	-	-	-	-	-	-	-	1	1	-	-	-	-	-	-
1	-	1	1	-	1	-	-	-	-	1	1	-	1	1	-	-	-	1	-	1	-	-	-
3	1	4	1	1	2	-	1	1	-	-	-	-	-	-	-	-	-	-	-	-	-	-	-
3	3	6	-	-	-	-	-	-	1	1	2	-	1	1	-	-	-	-	-	-	-	-	-
1	-	1	-	4	4	2	1	3	-	-	-	-	-	-	-	-	-	-	-	-	-	-	-
2	-	2	2	3	5	-	-	-	-	-	-	-	-	-	-	-	-	-	-	-	-	-	-
-	-	-	-	-	-	-	-	-	-	-	-	-	-	-	-	-	-	-	-	-	-	-	-
-	-	-	1	1	2	-	-	-	-	2	2	-	-	-	-	-	-	-	-	-	-	-	-
-	-	-	1	-	1	-	-	-	-	1	1	-	-	-	-	1	1	-	-	-	-	-	-
1	1	2	1	-	1	-	-	-	-	-	-	-	-	-	-	-	-	-	-	-	-	-	-
2	5	7	5	-	5	-	1	1	1	-	1	-	-	-	-	-	-	-	-	-	-	-	-
1	1	2	2	2	4	-	1	1	-	-	-	-	-	-	-	-	-	-	-	-	-	-	-
-	1	1	-	-	-	-	-	-	-	-	-	-	-	-	-	-	-	-	-	-	-	-	-
1	-	1	-	1	1	-	-	-	-	-	-	-	1	1	-	-	-	-	-	-	-	-	-
1	5	6	4	3	7	2	1	3	1	2	3	-	-	-	-	-	-	-	-	-	-	-	-
1	1	2	1	1	2	1	2	3	1	2	3	2	2	4	-	-	-	-	-	-	-	-	-
1	-	1	-	2	2	1	2	3	-	-	-	-	-	-	-	-	-	-	-	-	-	-	-
3	4	7	2	1	3	1	1	2	-	3	3	-	-	-	-	-	-	-	-	-	-	-	-
2	-	2	2	1	3	2	-	2	-	-	-	-	1	1	-	-	-	-	-	-	-	-	-
-	-	-	-	-	-	-	-	-	-	1	1	-	-	-	-	1	1	-	1	1	-	-	-
1	-	1	-	-	-	2	-	2	-	1	1	-	1	1	-	-	-	-	-	-	-	-	-
2	2	4	2	-	2	1	-	1	-	-	-	-	-	-	-	-	-	-	-	-	-	-	-
-	-	-	-	2	2	-	-	-	-	-	-	-	-	-	-	-	-	-	-	-	-	-	-
-	2	2	1	1	2	1	2	3	-	1	1	-	1	1	1	-	1	-	-	-	-	-	-
1	1	2	2	1	3	-	1	1	-	1	1	-	1	1	1	1	2	-	-	-	-	-	-
-	-	-	-	2	2	-	3	3	2	-	2	-	1	1	-	-	-	-	-	-	-	-	-
1	-	1	1	2	3	-	-	-	-	1	1	-	1	1	-	-	-	-	-	-	-	-	-
2	1	3	3	-	3	2	3	5	-	2	2	-	-	-	-	-	-	-	-	-	-	-	-
-	-	-	1	2	3	3	-	3	1	1	2	-	2	2	-	-	-	1	1	2	-	-	-
-	-	-	-	-	-	1	1	2	-	-	-	-	-	-	-	-	-	-	-	-	-	-	-
1	-	1	3	2	5	3	2	5	2	-	2	-	-	-	-	1	1	-	-	-	-	-	-
-	-	-	1	1	2	1	-	1	1	2	3	-	-	-	-	-	-	-	-	-	-	-	-
-	4	4	2	-	2	-	-	-	1	-	1	-	-	-	-	-	-	-	-	-	-	-	-
-	-	-	-	-	-	1	-	1	-	-	-	-	-	-	-	-	-	-	-	-	-	-	-
2	2	4	1	1	2	3	2	5	-	-	-	-	-	-	-	-	-	-	-	-	-	-	-
-	1	1	2	1	3	-	-	-	1	1	2	-	-	-	-	-	-	-	-	-	-	-	-
-	3	3	-	2	2	-	2	2	-	-	-	-	-	-	-	-	-	-	-	-	-	-	-
-	-	-	-	2	2	-	1	1	-	1	1	-	-	-	-	-	-	-	-	-	-	-	-
37	40	77	50	44	94	29	29	58	12	27	39	3	13	16	2	5	7	4	2	6	1	-	1

평택대리구

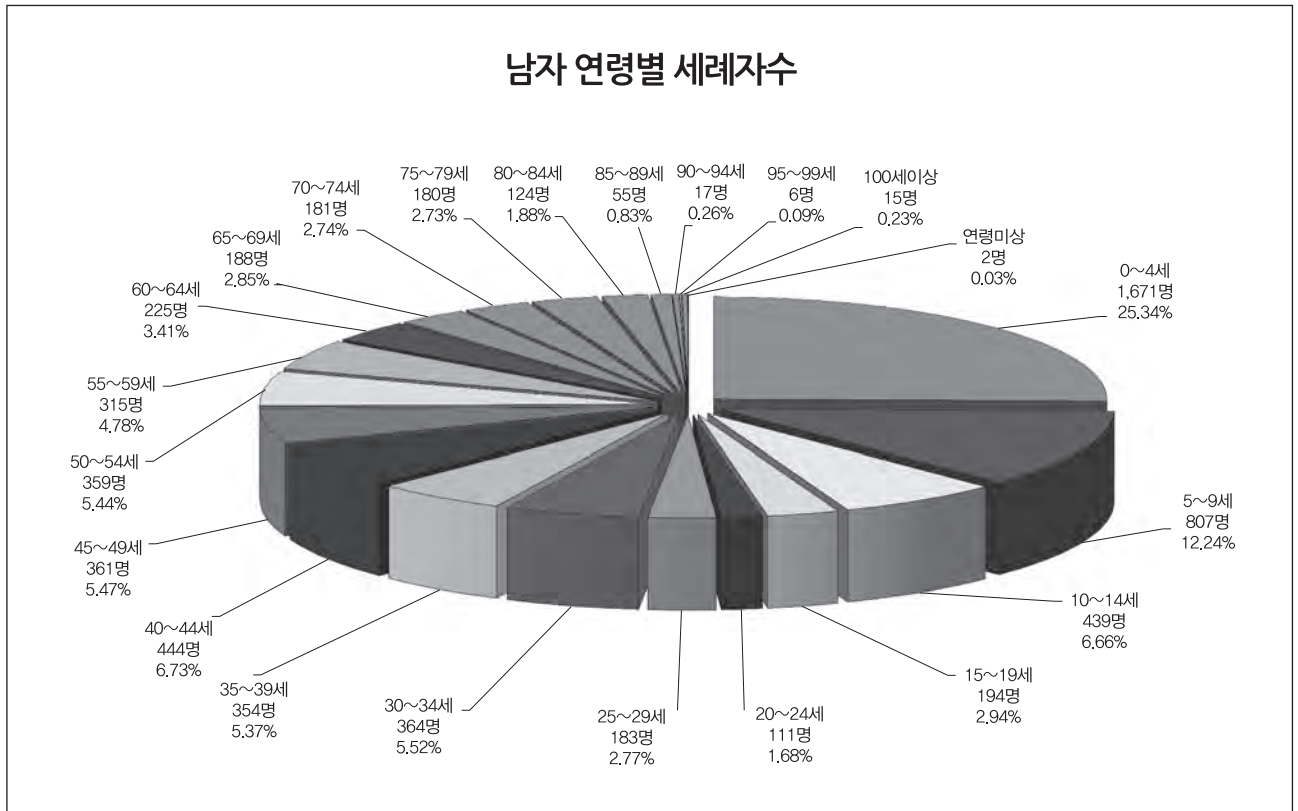
구분 본당명	0~4세			5~9세			10~14세			15~19세			20~24세			25~29세			30~34세		
	남	여	계	남	여	계	남	여	계	남	여	계	남	여	계	남	여	계	남	여	계
1 갈 곳 동	22	11	33	6	9	15	1	2	3	-	-	-	-	1	1	2	4	6	2	6	8
2 공 도	7	15	22	5	5	10	-	1	1	-	-	-	1	3	4	-	2	2	-	1	1
3 궁 리	4	8	12	1	-	1	-	-	-	-	1	1	-	-	-	-	1	1	1	-	1
4 기 산	11	6	17	7	7	14	3	2	5	-	1	1	-	-	-	-	1	1	-	3	3
5 기안성바오로	7	11	18	3	5	8	-	3	3	-	1	1	1	1	2	-	2	2	2	9	11
6 남 양	6	9	15	2	1	3	-	1	1	2	-	2	-	-	-	1	2	3	2	3	5
7 대 천 동	7	4	11	5	3	8	-	3	3	2	2	4	1	4	5	2	7	9	-	6	6
8 던 지 실	5	6	11	-	1	1	1	-	1	-	-	-	-	1	1	-	1	1	1	1	2
9 동탄능동	14	13	27	9	15	24	8	6	14	2	5	7	1	2	3	1	4	5	2	6	8
10 동탄부활	6	8	14	9	10	19	12	9	21	2	2	4	1	2	3	-	3	3	-	5	5
11 동탄숲속	18	20	38	15	14	29	5	4	9	1	1	2	-	2	2	1	7	8	4	5	9
12 마 도	-	-	-	-	-	-	-	-	-	-	-	-	2	-	2	1	-	1	1	-	1
13 모 산 골	5	1	6	3	-	3	-	1	1	-	-	-	-	-	-	-	-	-	-	-	-
14 미 리 내	2	-	2	2	-	2	-	1	1	-	-	-	1	1	2	-	2	2	-	-	-
15 미양성요한바오로리아베네	4	3	7	2	2	4	-	1	1	-	1	1	-	-	-	-	3	3	-	2	2
16 발 안	7	14	21	4	2	6	1	-	1	2	1	3	-	1	1	-	2	2	2	6	8
17 병 점	13	14	27	1	2	3	-	-	-	-	-	-	1	4	5	1	7	8	3	8	11
18 봉담성체성혈	9	6	15	2	2	4	1	1	2	2	1	3	-	1	1	2	-	2	-	5	5
19 비 봉	1	1	2	-	-	-	-	-	-	-	2	2	-	-	-	-	-	-	-	-	-
20 비 전 동	13	17	30	10	7	17	3	4	7	-	-	-	4	1	5	1	2	3	2	4	6
21 사 강	-	-	-	-	-	-	-	-	-	-	-	-	-	-	-	-	-	-	1	-	1
22 서 신	-	2	2	-	2	2	1	-	1	1	-	1	-	-	-	1	-	1	-	-	-
23 서 정 동	12	9	21	4	1	5	3	1	4	-	2	2	-	1	1	2	1	3	1	1	2
24 세 교 동	2	2	4	3	2	5	1	-	1	-	1	1	2	1	3	-	-	-	-	-	-
25 세 마	5	9	14	2	3	5	1	4	5	-	2	2	-	1	1	-	-	-	2	4	6
26 송 서	2	-	2	1	-	1	-	-	-	-	-	-	-	1	1	-	-	-	-	-	-
27 송 탄	5	8	13	2	3	5	1	-	1	-	1	1	1	1	2	1	-	1	-	2	2
28 송 현	7	7	14	2	4	6	2	2	4	-	2	2			-	-	2	2	2	5	7
29 안 녕	3	-	3	1	1	2	-	1	1	1	-	1	-	1	1	-	-	-	-	-	-
30 안 성	4	5	9	1	2	3	3	-	3	3	7	10	-	-	-	-	3	3	1	4	5
31 안 중	3	10	13	7	4	11	1	-	1	-	1	1	-	-	-	-	2	2	1	1	2
32 양 성	1	-	1	-	4	4	-	2	2	-	-	-	-	-	-	-	-	-	-	1	1
33 오 산	4	9	13	1	-	1	-	-	-	1	-	1	1	2	3	2	2	4	1	2	3
34 왕 림	4	1	5	-	-	-	-	-	-	-	-	-	-	-	-	1	-	1	-	1	1
35 은 계 동	2	4	6	-	-	-	-	-	-	-	1	1	-	-	-	-	4	4	-	1	1
36 정 남	3	3	6	1	1	2	1	1	2	-	1	1	-	1	1	-	1	1	-	-	-
37 조 암	2	-	2	-	-	-	2	1	3	1	-	1	-	-	-	-	-	-	-	3	3
38 죽 산	-	1	1	-	1	1	2	-	2	-	-	-	-	-	-	1	1	2	-	-	-
39 진 사 리	11	6	17	4	2	6	-	3	3	-	1	1	-	2	2	-	-	-	2	1	3
40 청 북	4	3	7	-	-	-	1	1	2	-	-	-	-	-	-	-	1	1	-	1	1
41 팽 성	1	1	2	2	5	7	1	1	2	-	-	-	-	3	3	1	2	3	-	3	3
42 평 택	6	10	16	1	3	4	2	1	3	-	1	1	-	-	-	1	3	4	1	2	3
43 포 승	5	3	8	1	3	4	1	-	1	-	-	-	-	2	2	-	2	2	-	5	5
44 향 남	2	3	5	-	2	2	-	1	1	-	1	1	-	1	1	1	1	2	-	3	3
합 계	249	263	512	119	128	247	58	58	116	20	39	59	17	41	58	23	75	98	34	110	144

35~39세			40~44세			45~49세			50~54세			55~59세			60~64세			65~69세			70~74세		
남	여	계	남	여	계	남	여	계	남	여	계	남	여	계	남	여	계	남	여	계	남	여	계
5	7	12	4	5	9	-	2	2	2	2	4	2	3	5	2	-	2	-	-	-	-	-	-
3	2	5	2	1	3	1	2	3	-	-	-	1	2	3	2	-	2	1	2	3	-	1	1
-	-	-	-	1	1	-	1	1	-	-	-	-	2	2	-	1	1	-	-	-	1	1	2
1	2	3	-	2	2	1	-	1	1	2	3	-	1	1	1	-	1	-	1	1	-	-	-
3	8	11	4	2	6	2	1	3	2	2	4	1	4	5	1	1	2	1	-	1	-	-	-
1	1	2	1	1	2	-	2	2	-	-	-	1	3	4	-	2	2	-	1	1	1	-	1
2	5	7	4	2	6	3	4	7	3	3	6	1	2	3	3	3	6	1	3	4	3	3	6
-	-	-	-	-	-	-	1	1	-	1	1	1	1	2	1	-	1	-	1	1	-	-	-
2	6	8	5	12	17	1	4	5	1	3	4	1	2	3	-	-	-	-	-	-	1	2	3
2	12	14	5	10	15	4	8	12	2	6	8	4	1	5	1	1	2	-	2	2	-	1	1
5	15	20	4	5	9	3	2	5	2	2	4	2	1	3	-	-	-	-	-	-	-	1	1
-	-	-	4	-	4	6	-	6	1	-	1	1	-	1	1	-	1	-	-	-	-	-	-
-	-	-	1	1	2	-	-	-	-	2	2	1	-	1	-	2	2	1	1	2	1	1	2
-	-	-	1	-	1	-	1	1	-	-	-	1	-	1	2	1	3	-	-	-	2	1	3
-	1	1	-	-	-	-	-	-	-	-	-	-	-	-	1	3	4	1	-	1	1	-	1
2	6	8	1	3	4	-	4	4	2	4	6	5	3	8	3	2	5	1	2	3	-	1	1
3	6	9	3	4	7	2	3	5	1	2	3	1	2	3	2	3	5	1	1	2	-	1	1
1	4	5	2	3	5	-	2	2	1	2	3	2	5	7	-	1	1	-	2	2	1	2	3
-	-	-	-	1	1	-	-	-	-	-	-	1	-	1	-	-	-	-	1	1	-	-	-
-	7	7	2	3	5	1	4	5	2	3	5	1	-	1	-	-	-	-	2	2	-	2	2
-	-	-	-	-	-	-	-	-	-	-	-	-	-	-	-	-	-	-	-	-	1	-	1
-	-	-	-	-	-	-	-	-	1	1	2	-	-	-	1	-	1	-	-	-	1	1	2
-	2	2	2	-	2	-	2	2	2	3	5	1	-	1	2	-	2	1	1	2	-	1	1
1	-	1	-	-	-	-	-	-	-	1	1	-	-	-	-	-	-	-	-	-	1	-	1
3	4	7	2	2	4	-	1	1	-	1	1	1	2	3	1	-	1	1	1	2	2	1	3
-	-	-	-	-	-	-	-	-	-	-	-	-	-	-	-	-	-	-	-	-	-	-	-
-	4	4	3	1	4	1	-	1	2	1	3	3	4	7	2	3	5	1	1	2	-	1	1
3	6	9	4	3	7	2	3	5	1	5	6	2	6	8	2	2	4	-	3	3	-	2	2
-	1	1	1	2	3	-	-	-	1	4	5	1	-	1	1	-	1	1	-	1	1	-	1
-	4	4	1	2	3	2	3	5	2	-	2	1	3	4	2	1	3	1	2	3	2	1	3
3	1	4	-	1	1	2	1	3	-	-	-	1	1	2	-	2	2	-	-	-	2	1	3
1	1	2	1	-	1	1	-	1	-	1	1	-	-	-	-	-	-	-	-	-	-	-	-
2	2	4	-	1	1	3	2	5	1	1	2	4	2	6	-	1	1	1	2	3	1	2	3
1	-	1	-	-	-	-	-	-	1	2	3	1	-	1	-	-	-	1	-	1	-	-	-
1	2	3	-	1	1	-	1	1	-	-	-	-	1	1	-	1	1	1	-	1	-	-	-
-	1	1	1	1	2	1	-	1	3	2	5	-	-	-	-	1	1	-	-	-	-	1	1
-	1	1	-	2	2	1	3	4	1	2	3	2	-	2	-	1	1	-	1	1	-	1	1
-	-	-	-	-	-	1	1	2	1	1	2	-	2	2	-	2	2	1	-	1	-	1	1
-	2	2	2	2	4	1	3	4	-	1	1	-	-	-	-	1	1	-	-	-	-	1	1
-	-	-	-	1	1	-	-	-	-	1	1	-	-	-	1	1	2	1	1	2	-	-	-
1	3	4	1	-	1	1	-	1	1	-	1	-	-	-	-	-	-	-	2	2	1	3	4
1	1	2	-	5	5	3	3	6	1	1	2	1	1	2	1	1	2	1	2	3	-	1	1
-	1	1	-	1	1	-	-	-	-	-	-	-	-	-	1	-	1	-	-	-	2	1	3
2	1	3	-	2	2	-	1	1	4	1	5	3	1	4	1	-	1	-	1	1	1	-	1
49	119	168	61	83	144	43	65	108	42	63	105	48	55	103	35	37	72	18	36	54	26	36	62

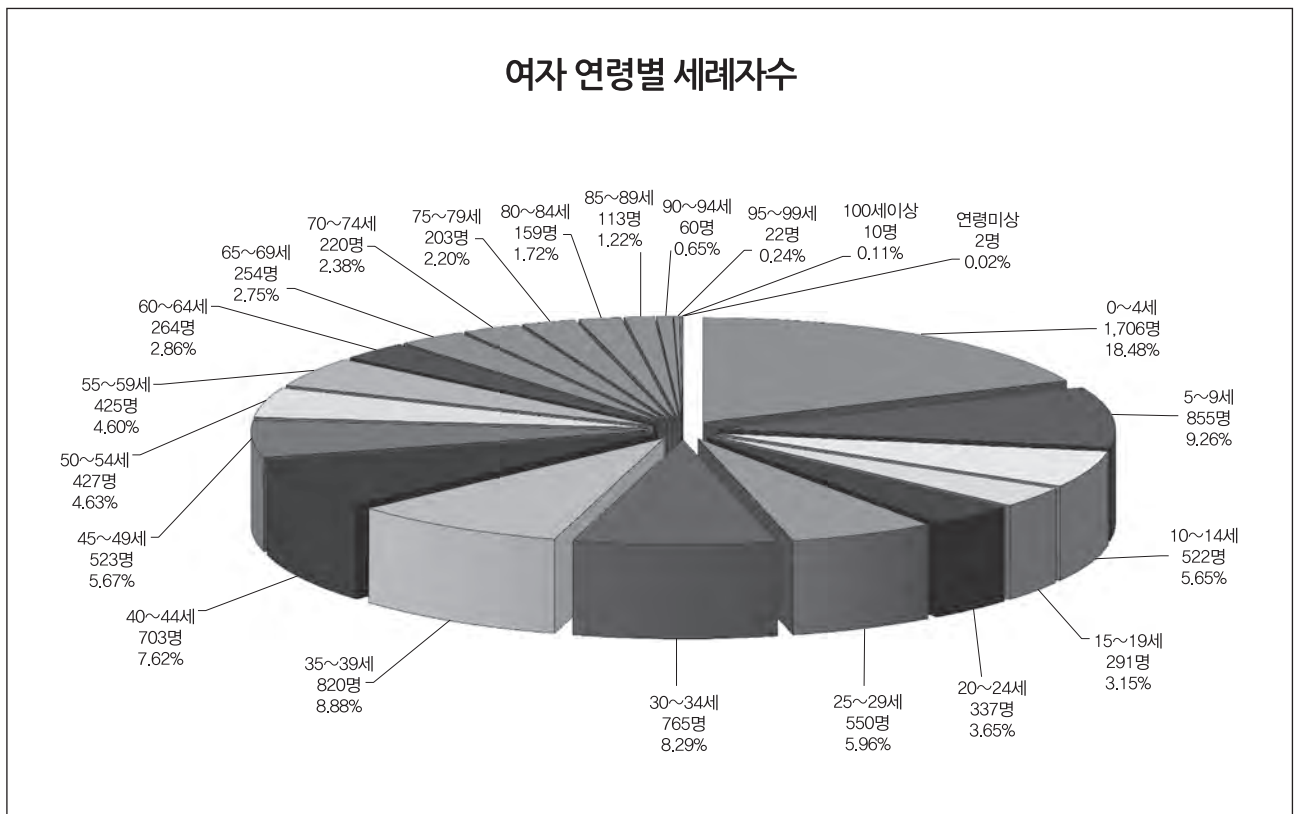
평택대리구

구분 본당명	75~79세			80~84세			85~89세			90~94세			95~99세			100세이상			연령미상		
	남	여	계	남	여	계	남	여	계	남	여	계	남	여	계	남	여	계	남	여	계
1 갈 곳 동	-	1	1	1	1	2	-	-	-	-	-	-	-	-	-	-	-	-	-	-	-
2 공 도	1	2	3	-	1	1	1	-	1	-	-	-	-	-	-	-	-	-	-	-	-
3 궁 리	1	1	2	-	-	-	-	-	-	-	-	-	-	-	-	-	-	-	-	-	-
4 기 산	-	-	-	-	-	-	-	-	-	-	-	-	-	-	-	-	-	-	-	-	-
5 기안성바오로	-	-	-	-	-	-	-	1	1	-	-	-	-	-	-	-	-	-	-	-	-
6 남 양	2	1	3	-	-	-	1	-	1	-	-	-	-	-	-	-	-	-	-	-	-
7 대 천 동	2	5	7	1	3	4	1	3	4	-	-	-	-	-	-	-	-	-	-	-	-
8 던 지 실	1	-	1	-	1	1	-	-	-	-	-	-	1	-	1	-	-	-	-	-	-
9 동탄능동	-	-	-	-	-	-	-	-	-	-	-	-	-	-	-	-	-	-	-	-	-
10 동탄부활	-	-	-	1	-	1	-	-	-	-	-	-	-	-	-	-	-	-	-	-	-
11 동탄숲속	1	1	2	-	-	-	-	-	-	-	-	-	-	-	-	-	-	-	-	-	-
12 마 도	1	1	2	-	-	-	-	-	-	-	-	-	-	-	-	-	-	-	-	-	-
13 모 산 골	-	1	1	-	-	-	-	1	1	-	-	-	-	-	-	-	-	-	-	-	-
14 미 리 내	-	-	-	-	2	2	-	1	1	-	-	-	-	-	-	-	-	-	-	-	-
15 미양성요한마리아베네딕토	1	2	3	1	2	3	-	-	-	-	-	-	-	-	-	-	-	-	-	-	-
16 발 안	2	3	5	-	2	2	1	1	2	-	-	-	-	-	-	-	-	-	-	-	-
17 병 점	1	1	2	-	-	-	-	-	-	-	-	-	-	-	-	-	-	-	-	-	-
18 봉담성체성혈	3	4	7	-	5	5	-	2	2	-	2	2	-	-	-	-	-	-	-	-	-
19 비 봉	1	-	1	-	-	-	-	-	-	-	-	-	-	-	-	-	-	-	-	-	-
20 비 전 동	1	-	1	1	-	1	-	-	-	-	-	-	-	-	-	-	-	-	-	-	-
21 사 강	-	-	-	-	1	1	-	-	-	1	-	1	-	-	-	-	-	-	-	-	-
22 서 신	-	-	-	-	-	-	-	-	-	-	-	-	-	-	-	-	-	-	-	-	-
23 서 정 동	2	-	2	2	1	3	1	2	3	-	-	-	-	-	-	-	-	-	-	-	-
24 세 교 동	-	1	1	-	-	-	-	-	-	-	-	-	-	-	-	-	-	-	-	-	-
25 세 마	2	-	2	-	-	-	-	-	-	-	1	1	-	-	-	-	1	1	-	-	-
26 송 서	-	-	-	-	1	1	1	-	1	-	-	-	-	-	-	-	-	-	-	-	-
27 송 탄	1	3	4	2	-	2	-	-	-	-	2	2	-	-	-	1	1	2	-	-	-
28 송 현	2	2	4	3	4	7	-	1	1	-	-	-	-	1	1	-	-	-	-	-	-
29 안 녕	1	-	1	2	1	3	-	1	1	-	-	-	-	-	-	-	-	-	-	-	-
30 안 성	4	-	4	-	-	-	1	-	1	1	1	2	-	-	-	-	-	-	-	-	-
31 안 중	1	-	1	-	1	1	-	-	-	-	1	1	1	1	2	-	-	-	-	-	-
32 양 성	-	1	1	1	1	2	-	-	-	-	-	-	-	-	-	-	-	-	-	-	-
33 오 산	-	-	-	-	-	-	-	-	-	-	-	-	-	-	-	-	-	-	-	-	-
34 왕 림	-	1	1	-	-	-	-	-	-	-	1	1	-	-	-	-	-	-	-	-	-
35 은 계 동	-	-	-	-	-	-	-	-	-	-	-	-	-	-	-	-	-	-	-	-	-
36 정 남	-	-	-	-	-	-	-	-	-	-	2	2	-	-	-	-	-	-	-	-	-
37 조 암	2	1	3	1	-	1	-	-	-	-	1	1	-	-	-	-	-	-	-	-	-
38 죽 산	-	-	-	1	-	1	-	-	-	1	-	1	-	-	-	-	-	-	-	-	-
39 진 사 리	2	-	2	-	-	-	-	-	-	-	-	-	-	-	-	-	-	-	-	-	-
40 청 북	-	-	-	-	-	-	1	-	1	-	-	-	-	-	-	1	-	1	-	-	-
41 팽 성	1	4	5	4	-	4	-	1	1	-	-	-	-	1	1	-	-	-	-	-	-
42 평 택	2	1	3	1	-	1	1	-	1	-	-	-	-	-	-	-	-	-	-	-	-
43 포 승	1	1	2	-	-	-	-	-	-	-	1	1	-	-	-	-	-	-	-	-	-
44 향 남	-	-	-	-	-	-	-	-	-	-	-	-	-	-	-	-	-	-	-	-	-
합 계	39	38	77	22	27	49	9	14	23	3	12	15	2	3	5	2	2	4	-	-	-

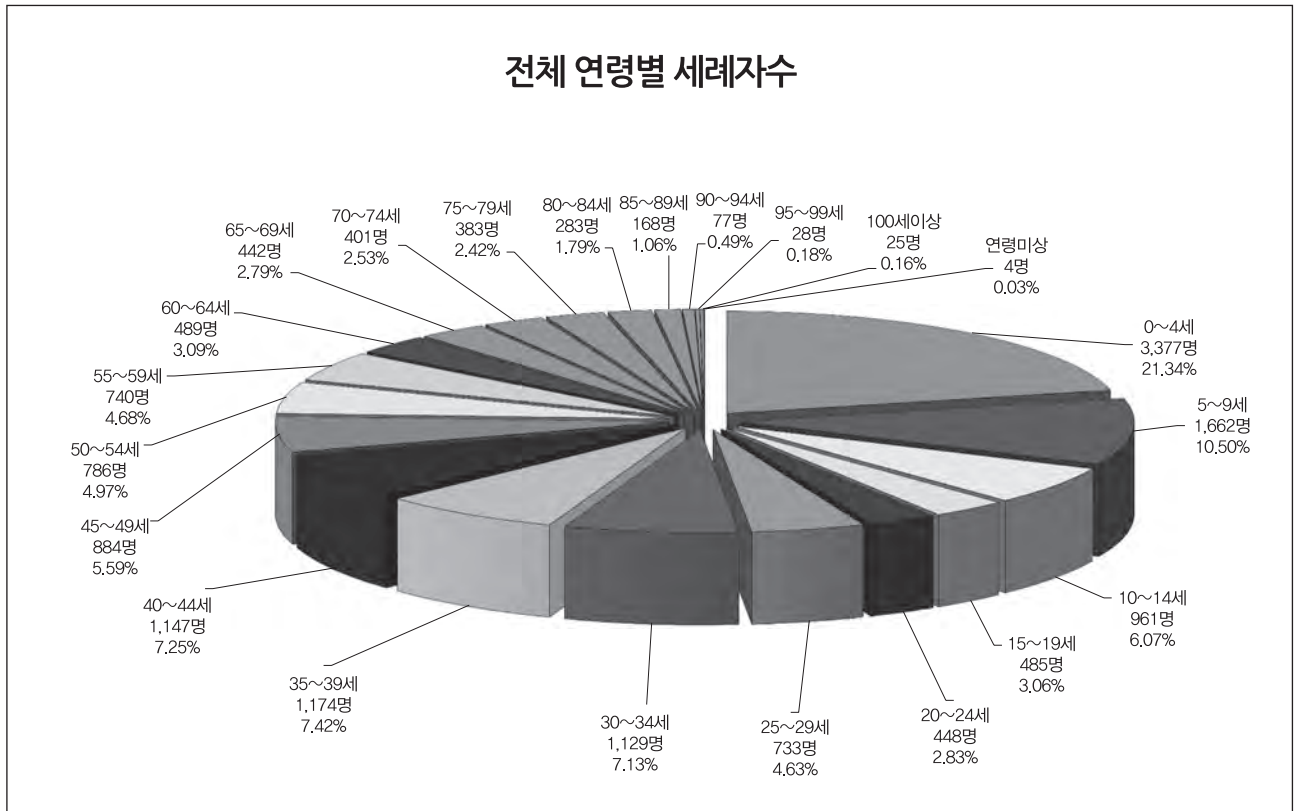
구분 대리구명	0~4세			5~9세			10~14세			15~19세			20~24세			25~29세			30~34세		
	남	여	계	남	여	계	남	여	계	남	여	계	남	여	계	남	여	계	남	여	계
성남대리구	312	341	653	162	159	321	87	101	188	34	68	102	21	70	91	37	124	161	76	167	243
수원대리구	351	319	670	139	169	308	76	89	165	36	22	58	16	77	93	34	100	134	75	142	217
안산대리구	184	200	384	74	90	164	47	60	107	32	38	70	18	36	54	22	75	97	42	94	136
안양대리구	288	242	530	130	115	245	78	99	177	38	76	114	24	80	104	45	113	158	81	141	222
용인대리구	287	341	628	183	194	377	93	115	208	34	48	82	15	33	48	22	63	85	56	111	167
평택대리구	249	263	512	119	128	247	58	58	116	20	39	59	17	41	58	23	75	98	34	110	144
총 계	1,671	1,706	3,377	807	855	1,662	439	522	961	194	291	485	111	337	448	183	550	733	364	765	1,129



구분 대리구명	35~39세			40~44세			45~49세			50~54세			55~59세			60~64세			65~69세		
	남	여	계	남	여	계	남	여	계	남	여	계	남	여	계	남	여	계	남	여	계
성남대리구	69	164	233	84	149	233	81	96	177	74	83	157	73	99	172	55	46	101	45	41	86
수원대리구	64	159	223	80	117	197	40	91	131	62	61	123	46	65	111	29	42	71	30	32	62
안산대리구	38	81	119	57	89	146	50	72	122	34	56	90	41	59	100	31	36	67	18	31	49
안양대리구	75	125	200	71	121	192	73	101	174	72	96	168	54	73	127	29	43	72	35	44	79
용인대리구	59	172	231	91	144	235	74	98	172	75	68	143	53	74	127	46	60	106	42	70	112
평택대리구	49	119	168	61	83	144	43	65	108	42	63	105	48	55	103	35	37	72	18	36	54
총 계	354	820	1,174	444	703	1,147	361	523	884	359	427	786	315	425	740	225	264	489	188	254	442



70~74세			75~79세			80~84세			85~89세			90~94세			95~99세			100세이상			연령미상		
남	여	계	남	여	계	남	여	계	남	여	계	남	여	계	남	여	계	남	여	계	남	여	계
32	40	72	28	36	64	24	28	52	10	25	35	3	11	14	1	5	6	1	—	1	—	—	—
25	31	56	24	26	50	13	21	34	4	16	20	1	8	9	—	3	3	1	1	2	—	—	—
24	23	47	20	29	49	16	21	37	8	13	21	3	7	10	—	3	3	2	1	3	—	—	—
37	50	87	19	30	49	20	33	53	12	18	30	4	9	13	1	3	4	5	4	9	1	2	3
37	40	77	50	44	94	29	29	58	12	27	39	3	13	16	2	5	7	4	2	6	1	—	1
26	36	62	39	38	77	22	27	49	9	14	23	3	12	15	2	3	5	2	2	4	—	—	—
181	220	401	180	203	383	124	159	283	55	113	168	17	60	77	6	22	28	15	10	25	2	2	4



◆ V. 성사 : 3. 혼인

성남대리구

구분 본당명		성사혼	관면혼	계	관면혼율	단순 유효화혼	근본 유효화혼	바오로 특전혼	혼종혼
1	곤 지 압	2	1	3	33.33	-	-	1	-
2	광 남 동	6	7	13	53.85	12	-	1	-
3	광 주	9	9	18	50.00	-	-	2	-
4	구 산	2	1	3	33.33	-	-	-	-
5	능 평	3	10	13	76.92	6	3	-	-
6	단 대 동	6	15	21	71.43	12	-	3	-
7	도 척	4	1	5	20.00	1	-	-	-
8	도촌동성베드로	1	5	6	83.33	3	-	2	-
9	분당성루카	22	23	45	51.11	25	-	7	-
10	분당성마르코	16	26	42	61.90	15	1	1	-
11	분당성마리아	3	9	12	75.00	8	1	-	-
12	분당성마테오	20	44	64	68.75	32	-	-	-
13	분당성바오로	12	26	38	68.42	13	2	-	-
14	분당성요한	48	71	119	59.66	50	-	2	-
15	상 대 원	3	7	10	70.00	2	-	1	-
16	서 부	-	-	-	-	-	-	-	-
17	성 남 동	10	10	20	50.00	-	-	1	-
18	수 진 동	5	7	12	58.33	-	-	-	-
19	신 장	6	14	20	70.00	5	1	1	-
20	신 흥 동	4	12	16	75.00	2	-	1	-
21	오 포	4	4	8	50.00	7	-	1	-
22	은행동성가정	3	4	7	57.14	7	-	-	-
23	초 월	2	3	5	60.00	3	-	2	-
24	태 평 동	1	6	7	85.71	2	-	2	-
25	퇴 촌	5	9	14	64.29	5	-	4	-
26	관교성김대건안드레아	7	26	33	78.79	25	1	-	-
27	관교성프란치스코	9	26	35	74.29	20	-	2	-
28	풍 산	5	3	8	37.50	5	2	1	-
29	허남성정하상바오로	5	10	15	66.67	6	2	2	-
합 계		223	389	612	63.56	266	13	37	-

수원대리구

본당명	구분	성사혼	관면혼	계	관면혼율	단순 유효화혼	근본 유효화혼	바오로 특전혼	혼종혼
1	고 등 동	2	5	7	71.43	1	-	-	-
2	고 색 동	1	9	10	90.00	3	-	1	-
3	광 교	3	4	7	57.14	-	-	-	-
4	광교제2	2	10	12	83.33	10	-	2	-
5	권선2동	-	5	5	100	-	-	-	-
6	권 선 동	34	33	67	49.25	22	-	1	-
7	당수성령	-	7	7	100	2	4	1	-
8	동 수 원	6	5	11	45.45	8	-	1	-
9	매포동예수성심	2	9	11	81.82	-	-	-	-
10	매 교 동	2	6	8	75.00	2	-	1	-
11	매 탄 동	1	3	4	75.00	1	-	-	-
12	버 드 내	3	2	5	40.00	-	-	1	1
13	북 수 동	2	6	8	75.00	1	-	1	-
14	상 촌	5	13	18	72.22	12	-	1	-
15	서 둔 동	3	10	13	76.92	7	-	-	-
16	서 천 동	3	15	18	83.33	14	1	-	-
17	서 호	1	1	2	50.00	1	-	1	-
18	세 류 동	4	7	11	63.64	1	-	-	-
19	영통성령	9	15	24	62.50	-	3	1	-
20	영통성요셉	2	12	14	85.71	12	-	-	-
21	영통영덕	4	24	28	85.71	24	1	-	-
22	오목천동	1	10	11	90.91	8	-	-	-
23	원 천 동	16	15	31	48.39	12	-	2	-
24	울 전 동	24	19	43	44.19	9	-	-	-
25	인 계 동	10	6	16	37.50	7	-	1	-
26	일 월	5	11	16	68.75	13	-	2	-
27	입 북 동	-	-	-	-	-	-	-	-
28	정자꽃미	6	17	23	73.91	18	-	1	-
29	정자동주교좌	22	20	42	47.62	1	1	7	-
30	조원동주교좌	7	12	19	63.16	4	-	1	-
31	조원솔대	6	5	11	45.45	3	-	1	-
32	지 동	4	12	16	75.00	4	1	1	-
33	칠 보	3	3	6	50.00	2	-	1	-
34	화 서 동	9	16	25	64.00	17	1	1	-
35	홍 덕	1	12	13	92.31	8	1	-	-
합 계		203	359	562	63.88	227	13	30	1

안산대 리 구

구분 본당명		성사흔	관면흔	계	관면흔율	단순 유효화흔	근본 유효화흔	바오로 특전흔	혼종흔
1	감 골	3	7	10	70.00	5	1	1	-
2	고 잔	3	6	9	66.67	3	-	-	-
3	광 명	4	12	16	75.00	8	-	-	-
4	광 문	-	5	5	100	2	-	-	-
5	광 북	5	18	23	78.26	9	-	1	-
6	군 자	4	5	9	55.56	1	-	1	-
7	능곡동성가정	1	3	4	75.00	4	-	-	-
8	대 학 동	2	4	6	66.67	4	-	-	-
9	목 감	7	1	8	12.50	-	1	2	-
10	반월성마리아	1	1	2	50.00	-	-	-	-
11	본오동성요한세례자	5	9	14	64.29	6	-	1	-
12	상 록 수	3	6	9	66.67	1	-	-	-
13	선부동성가정	2	3	5	60.00	1	-	-	-
14	성 포 동	9	5	14	35.71	9	-	-	-
15	소 하 동	5	8	13	61.54	13	-	-	-
16	시화성바오로	7	14	21	66.67	11	-	1	-
17	시화성베드로	5	4	9	44.44	-	-	-	-
18	안산성마르코	3	5	8	62.50	1	-	5	-
19	안산성마리아	2	4	6	66.67	4	-	-	-
20	안산성안나	4	3	7	42.86	1	1	1	-
21	안산성요셉	2	3	5	60.00	5	-	-	-
22	연 성	2	3	5	60.00	4	-	-	-
23	와동일치의모후	6	6	12	50.00	-	-	1	-
24	원 곡	9	7	16	43.75	2	-	-	-
25	월 피 동	7	11	18	61.11	8	-	4	-
26	장 곡	-	2	2	100	2	-	-	-
27	철 산	12	20	32	62.50	-	-	1	-
28	초 지 동	4	3	7	42.86	5	-	1	-
29	하 안	5	12	17	70.59	12	1	2	-
합 계		122	190	312	60.90	121	4	22	-

안양대 리구

본당명	구분		성사혼	관면혼	계	관면혼율	단순 유효화혼	근본 유효화혼	바오로 특전혼	혼종혼
1	과	천	5	14	19	73.68	3	-	-	-
2	관	악	10	8	18	44.44	10	-	3	-
3	군	포	4	8	12	66.67	9	-	-	-
4	금	정	7	14	21	66.67	8	-	1	-
5	대	야미	1	5	6	83.33	5	-	-	-
6	매	곡	2	10	12	83.33	-	-	-	-
7	명	학	-	2	2	100	1	-	-	-
8	벌	말	11	11	22	50.00	14	1	-	-
9	범	계	3	15	18	83.33	9	-	-	-
10	별	양동	4	8	12	66.67	7	-	-	-
11	부곡동성요셉		1	10	11	90.91	6	-	1	-
12	비	산동	1	21	22	95.45	-	-	-	-
13	산	본	8	22	30	73.33	11	-	2	-
14	석	수동	5	13	18	72.22	8	1	-	1
15	수	리동	10	21	31	67.74	14	-	1	-
16	오	전동	12	19	31	61.29	9	2	-	-
17	왕	곡	1	4	5	80.00	4	-	-	-
18	용	호	6	13	19	68.42	11	-	2	-
19	의	왕	3	8	11	72.73	6	-	1	-
20	인	덕원	19	35	54	64.81	19	-	3	-
21	중	앙	13	30	43	69.77	15	-	6	-
22	청계예수성심		3	7	10	70.00	9	-	1	-
23	평	촌	14	19	33	57.58	13	1	1	-
24	포	일	5	12	17	70.59	14	-	-	-
25	하	우현	1	1	2	50.00	1	-	-	-
26	호	계동	7	9	16	56.25	9	-	-	-
27	호	평	2	10	12	83.33	1	-	1	-
합 계			158	349	507	68.84	216	5	23	1

용인대리구

구분 본당명	성사혼	관면혼	계	관면혼율	단순 유효화혼	근본 유효화혼	바오로 특전혼	혼종혼
1 가 남	-	-	-	-	-	-	-	-
2 구 성	9	19	28	67.86	15	-	1	-
3 기흥성바오로	-	3	3	100	3	-	-	-
4 동백성마리아	-	11	11	100	11	-	-	-
5 동백성요셉	3	8	11	72.73	5	1	-	-
6 동천성바오로	4	16	20	80.00	15	-	-	-
7 모 전 동	3	3	6	50.00	-	-	1	-
8 모 현	3	5	8	62.50	5	-	-	-
9 문 호 리	-	1	1	100	1	-	-	-
10 반 월 성	1	2	3	66.67	2	-	-	-
11 백 암	1	1	2	50.00	1	-	-	-
12 보라동성가정	3	13	16	81.25	13	-	1	-
13 보 정	1	14	15	93.33	14	1	-	-
14 북 여 주	2	7	9	77.78	9	-	-	-
15 삼 가 동	3	3	6	50.00	3	-	1	-
16 상하성모세	2	10	12	83.33	8	-	-	-
17 상 현 동	9	38	47	80.85	36	-	-	-
18 성복동성마리아요셉	3	15	18	83.33	12	-	-	-
19 송 전	-	-	-	-	-	-	-	-
20 수 지	5	22	27	81.48	10	-	3	-
21 신 갈	2	11	13	84.62	-	-	-	-
22 신 둔	2	4	6	66.67	2	-	-	-
23 신 봉 동	7	4	11	36.36	-	-	-	-
24 아 미 동	-	10	10	100	8	-	-	-
25 양 동	1	-	1	-	-	-	-	-
26 양 수 리	1	3	4	75.00	2	-	-	-
27 양 지	1	5	6	83.33	4	-	-	-
28 양 평	8	15	23	65.22	19	-	-	-
29 여 주	1	5	6	83.33	6	-	-	-
30 용 문	6	3	9	33.33	2	-	3	-
31 용 인	1	3	4	75.00	1	-	-	-
32 원 삼	3	2	5	40.00	2	-	-	-
33 이 천	11	15	26	57.69	14	-	7	-
34 이 현	3	10	13	76.92	11	-	-	-
35 장 호 원	-	1	1	100	-	-	-	-
36 점 동	2	-	2	-	-	-	-	-
37 죽 전	6	12	18	66.67	10	-	1	-
38 죽전동하늘이문	3	24	27	88.89	15	1	2	-
39 천리요셉	-	1	1	100	-	-	-	-
40 청덕성모승천	-	6	6	100	4	-	-	-
합 계	110	325	435	74.71	263	3	20	-

평택대리구

구분 본당명	성사혼	관면혼	계	관면혼율	단순 유효화혼	근본 유효화혼	바오로 특전혼	혼종혼
1 갈 곳 동	6	12	18	66.67	-	-	-	-
2 공 도	-	13	13	100	13	-	-	-
3 궁 리	-	2	2	100	2	-	-	-
4 기 산	5	7	12	58.33	4	2	1	-
5 기안성바오로	1	14	15	93.33	13	-	1	-
6 남 양	-	10	10	100	9	-	1	-
7 대 천 동	8	9	17	52.94	3	1	2	-
8 던 지 실	1	5	6	83.33	-	-	-	-
9 동탄능동	8	9	17	52.94	14	-	-	-
10 동탄부활	2	8	10	80.00	4	-	-	-
11 동탄숲속	5	18	23	78.26	20	3	-	-
12 마 도	-	-	-	-	-	-	-	-
13 모 산 골	-	4	4	100	3	-	1	-
14 미 리 내	4	2	6	33.33	2	-	2	-
15 미양성요한대리야비안네	3	4	7	57.14	4	-	-	-
16 발 안	4	7	11	63.64	2	-	3	-
17 병 점	9	10	19	52.63	2	-	1	-
18 봉담성체성혈	5	4	9	44.44	8	-	1	-
19 비 봉	-	1	1	100	-	-	-	-
20 비 전 동	6	19	25	76.00	11	3	1	-
21 사 강	1	1	2	50.00	-	-	-	-
22 서 신	4	3	7	42.86	2	1	-	-
23 서 정 동	15	15	30	50.00	-	1	-	-
24 세 교 동	-	4	4	100	3	1	-	-
25 세 마	2	11	13	84.62	10	-	3	-
26 송 서	3	7	10	70.00	5	-	-	-
27 송 탄	3	8	11	72.73	8	-	1	-
28 송 현	14	8	22	36.36	6	1	2	-
29 안 녕	1	2	3	66.67	-	-	-	-
30 안 성	4	13	17	76.47	7	-	-	-
31 안 중	1	13	14	92.86	8	-	-	-
32 양 성	-	-	-	-	-	-	-	-
33 오 산	10	3	13	23.08	5	-	-	-
34 왕 립	3	1	4	25.00	1	-	-	-
35 은 계 동	1	2	3	66.67	2	-	-	-
36 정 남	2	1	3	33.33	-	-	1	-
37 조 암	-	1	1	100	-	-	-	-
38 죽 산	3	4	7	57.14	4	-	-	-
39 진 사 리	2	3	5	60.00	4	-	-	-
40 청 북	1	5	6	83.33	3	-	-	-
41 팽 성	5	2	7	28.57	4	-	-	-
42 평 택	5	9	14	64.29	5	-	1	-
43 포 승	2	3	5	60.00	3	-	1	-
44 향 남	3	3	6	50.00	-	-	-	-
합 계	152	280	432	64.81	194	13	23	-

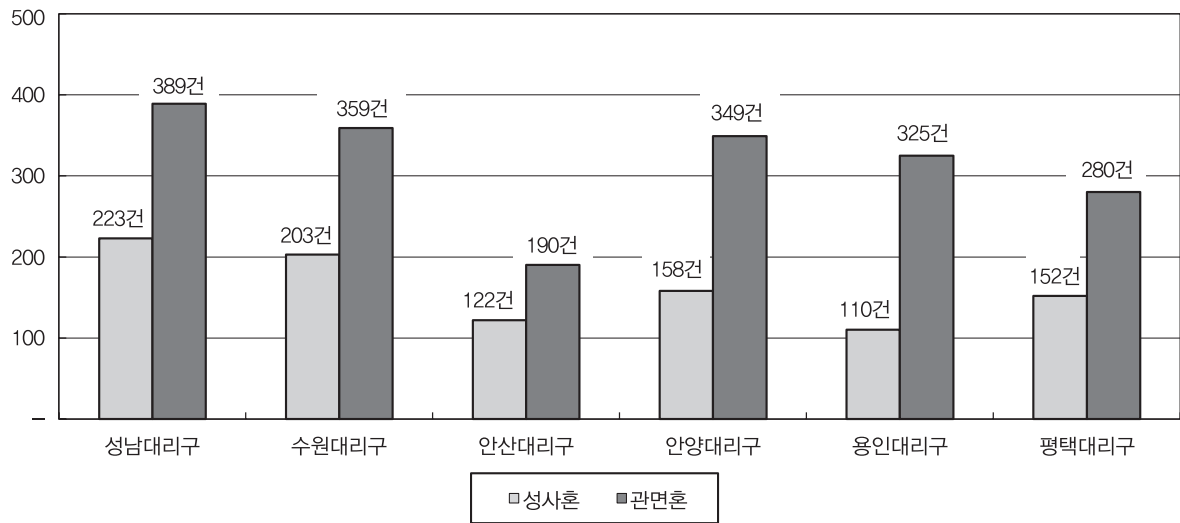
구분 대리구명	성사혼	관면혼	계	관면혼율	단순 유효화혼	근본 유효화혼	바오로 특전혼	혼종혼
성남대리구	223	389	612	63.56	266	13	37	—
수원대리구	203	359	562	63.88	227	13	30	1
안산대리구	122	190	312	60.90	121	4	22	—
안양대리구	158	349	507	68.84	216	5	23	1
용인대리구	110	325	435	74.71	263	3	20	—
평택대리구	152	280	432	64.81	194	13	23	—
총 계	968	1,892	2,860	66.15	1,287	51	155	2

1. 혼인은 성사혼과 관면혼으로 구분하여 그 건수를 기재한다.
2. 관면혼율은 전체 혼인 건수에 대한 관면혼의 비율이다.
3. 단순 유효화혼이나 근본 유효화혼, 바오로 특전혼은 관면혼에 포함되나 별도로 해당 건수를 기재한다.
4. 혼종혼은 가톨릭 신자와 비가톨릭 그리스도교 신자 사이의 혼인을 말한다.

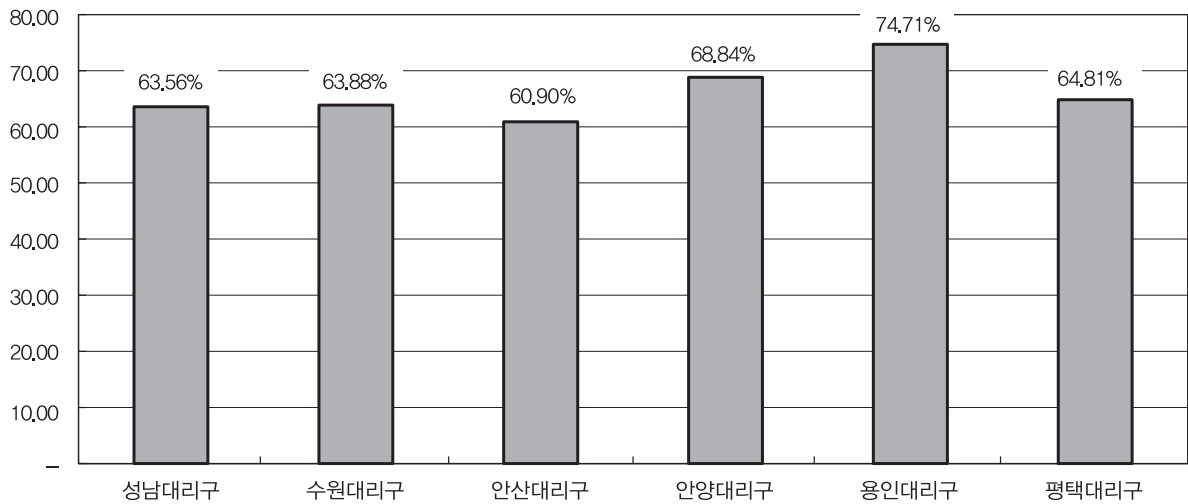
이는 교회법적으로 금지되어 있으나, 본당 사목구 주임 신부의 허가를 얻으면 혼종혼인을 할 수 있다.

혼종혼은 성사혼에 포함되지만 별도로 해당 건수를 기재한다.

성사혼 및 관면혼 현황



관면혼율(%)



◆ V. 성사 : 4. 기타

성남대리구

본당명	구분	건진성사	병자성사	첫영성체	영성체	고해성사	판공성사		냉담교우		주일미사 참여자
							부활	성탄	주소확인	거주미상	
1	곤 지 압	50	6	—	41,560	2,328	519	560	677	4	520
2	광 남 동	—	1	16	39,000	2,417	472	492	842	4	540
3	광 주	96	16	16	90,000	5,717	1,304	1,315	1,688	24	1,306
4	구 산	—	3	2	5,285	228	28	70	55	6	80
5	능 평	40	10	6	45,500	2,217	912	757	1,652	185	702
6	단 대 동	127	26	14	86,500	4,288	1,202	1,155	811	664	1,295
7	도 척	40	7	8	27,500	1,806	511	487	153	3	480
8	도촌동성베드로	—	3	5	23,562	1,747	314	312	109	7	337
9	분당성루카	136	38	22	158,000	7,150	2,086	1,755	842	2	2,100
10	분당성마르코	137	20	58	187,000	6,176	2,368	2,434	846	490	2,815
11	분당성마리아	—	15	26	123,000	5,500	1,109	1,148	1,609	—	1,460
12	분당성마테오	230	49	58	360,000	17,964	2,909	3,055	6,898	80	3,700
13	분당성바오로	110	12	60	217,440	7,269	2,751	2,085	1,999	326	2,555
14	분당성요한	217	27	118	461,490	21,980	5,445	5,189	4,942	215	5,786
15	상 대 원	35	9	6	45,300	3,556	696	697	393	52	655
16	서 부	13	3	—	17,153	1,392	199	234	145	—	185
17	성 남 동	109	7	22	90,000	4,750	1,026	1,010	1,276	6	1,276
18	수 진 동	154	26	16	60,000	3,450	853	797	427	60	850
19	신 장	—	14	21	12,080	4,245	1,468	1,362	325	6	1,350
20	신 흥 동	—	16	22	84,500	3,469	1,047	1,049	266	8	1,115
21	오 포	24	11	12	32,000	1,360	366	293	620	—	500
22	은행동성가정	—	9	9	52,800	2,614	691	611	142	871	700
23	초 월	2	4	15	38,780	1,850	491	473	174	35	500
24	태 평 동	60	11	3	42,850	2,952	619	576	111	—	572
25	퇴 촌	—	8	16	44,961	3,318	793	744	245	20	751
26	관교성김대건안드레아	116	13	35	95,000	4,710	1,340	1,444	1,240	45	1,460
27	관교성프란치스코	110	7	48	90,160	5,475	1,318	1,307	956	6	1,500
28	풍 산	—	4	15	26,450	1,738	400	328	303	5	458
29	하남성정하삼바오로	—	10	33	176,902	4,166	1,253	1,279	634	10	1,463
합 계		1,806	385	682	2,774,773	135,832	34,490	33,018	30,380	3,134	37,011

수원대리구

* 매탄동성당의 성탄 판공성사는 CBOOK 자료를 참고하여 집계하지 않았음.
* 오목천동성당의 영성체, 고해성사, 주일미사 참여자수는 고색동성당에 포함한 것임.

본당명	구분	건진성사	병자성사	첫영성체	영성체	고해성사	판공성사		냉담교우		주일미사 참여자
							부활	성탄	주소확인	거주미상	
1	고 등 동	—	5	4	55,000	1,995	693	630	496	138	579
2	고 색 동	—	5	10	85,000	4,000	524	502	566	—	1,200
3	광 교	29	4	17	32,251	1,250	450	484	284	15	440
4	광교제2	41	—	54	48,540	1,431	662	269	281	1	700
5	권선2동	36	81	11	30,200	1,220	491	476	371	15	383
6	권 선 동	181	13	35	195,800	11,184	2,660	2,763	797	—	3,050
7	당수성령	44	6	6	30,133	1,445	276	337	106	134	301
8	동 수 원	—	7	6	59,000	4,801	952	96	551	1	780
9	매포동대수성	11	14	27	65,000	3,678	947	918	1,232	55	920
10	매 교 동	—	10	6	46,694	3,317	722	586	863	14	565
11	매 탄 동	—	1	19	36,000	2,027	587	—	343	111	560
12	버 드 내	50	7	7	44,721	1,888	434	482	413	—	472
13	북 수 동	73	12	7	49,000	31,000	599	535	202	—	850
14	상 촌	89	5	28	83,200	3,500	1,000	808	463	—	1,200
15	서 둔 동	25	6	13	63,465	4,794	940	851	319	46	826
16	서 천 동	82	4	17	22,880	1,628	270	318	276	1	280
17	서 호	—	1	4	18,850	529	167	158	156	—	184
18	세 류 동	60	8	8	43,836	4,531	670	689	219	7	630
19	영통성령	—	7	26	59,000	5,530	1,356	1,278	1,590	25	1,473
20	영통성요셉	—	3	19	49,298	2,927	867	871	883	56	948
21	영통영덕	137	17	32	99,000	4,322	1,612	1,384	1,127	33	1,281
22	오목천동	—	17	7	—	—	489	447	481	—	—
23	원 천 동	161	11	27	100,500	5,234	1,408	1,262	1,233	228	1,355
24	울 전 동	114	15	35	160,073	10,330	1,701	1,661	379	9	1,692
25	인 계 동	43	3	23	69,491	2,833	878	815	1,077	64	844
26	일 월	—	9	40	73,200	6,271	1,402	1,209	699	83	1,289
27	입 북 동	—	—	—	503	58	신설	31	40	2	121
28	정자꽃피	21	12	51	134,000	6,780	1,661	1,528	1,298	149	1,447
29	정자동주교좌	100	21	40	138,000	17,750	1,329	1,377	293	8	1,502
30	조원동주교좌	—	24	23	139,500	8,400	1,806	1,635	1,504	159	1,690
31	조원솔대	—	12	23	99,290	5,701	1,354	1,303	598	—	1,312
32	지 동	—	11	25	75,423	4,120	1,209	1,306	993	4	1,130
33	칠 보	60	7	26	31,500	2,150	531	557	754	14	605
34	화 서 동	74	14	16	140,000	3,711	1,250	1,274	410	11	1,300
35	홍 덕	—	4	11	47,550	2,014	814	483	975	43	723
합 계		1,431	376	703	2,425,898	172,349	32,711	29,323	22,272	1,426	32,632

안산대 리 구

본당명	구분	건진성사	병자성사	첫영성체	영성체	고해성사	판공성사		냉담교우		주일미사 참여자
							부활	성탄	주소확인	거주미상	
1	감 골	56	14	20	70,000	2,444	828	872	718	21	799
2	고 잔	—	7	8	40,943	2,441	437	381	106	183	431
3	광 명	—	11	9	89,000	5,120	1,178	944	301	489	1,250
4	광 문	1	6	7	34,248	1,539	451	464	683	—	420
5	광 북	62	18	41	94,766	5,361	1,099	978	1,114	10	969
6	군 자	—	14	6	43,420	2,260	595	625	287	5	535
7	능곡동성가정	48	1	3	20,120	872	274	314	91	—	285
8	대 학 동	28	5	27	56,000	2,481	591	457	445	23	710
9	목 감	—	8	2	22,300	1,612	353	334	233	5	349
10	반월성마리아	43	4	7	37,919	1,886	459	410	218	1	449
11	본오동성요한세례자	65	10	12	47,312	1,837	708	694	416	12	865
12	상 록 수	—	17	18	79,850	4,480	1,003	945	282	149	1,030
13	선부동성가정	—	12	8	32,141	3,021	641	621	522	188	650
14	성 포 동	84	10	15	64,428	2,879	667	712	592	23	764
15	소 하 동	—	14	25	72,000	3,800	1,079	1,001	549	6	960
16	시화성바오로	69	16	32	111,000	4,862	1,466	1,356	1,144	13	1,493
17	시화성베드로	—	3	9	33,000	1,455	461	426	353	7	467
18	안산성마르코	43	8	10	47,390	2,496	576	521	229	6	576
19	안산성마리아	10	9	24	52,564	2,173	625	539	368	—	651
20	안산성안나	—	2	17	33,800	835	349	354	425	15	450
21	안산성요셉	—	1	4	28,179	1,618	416	427	79	—	377
22	연 성	—	5	12	43,967	1,839	592	640	381	7	510
23	외동일치의모후	—	19	11	60,000	3,950	1,040	946	113	99	868
24	원 곡	—	21	29	78,200	4,250	868	890	470	21	918
25	월 피 동	—	16	12	79,000	4,063	1,051	989	1,353	235	1,074
26	장 곡	—	4	18	28,380	2,650	326	287	156	2	295
27	철 산	—	31	66	187,020	5,529	2,236	2,149	3,087	173	2,287
28	초 지 동	—	9	16	33,808	2,338	571	596	288	234	581
29	하 안	—	16	29	120,000	5,307	1,547	1,410	1,565	89	1,671
합 계		509	311	497	1,740,755	85,398	22,487	21,282	16,568	2,016	22,684

안양대 리 구

본당명	구분	건진성사	병자성사	첫영성체	영성체	고해성사	판공성사		냉담교우		주일미사 참여자
							부활	성탄	주소확인	거주미상	
1	과 천	151	8	20	110,000	5,029	1,727	1,551	1,752	33	1,200
2	관 악	60	6	10	51,600	2,315	748	693	535	-	668
3	군 포	43	71	19	68,708	5,331	1,343	1,120	1,762	67	1,161
4	금 정	96	12	20	89,200	3,350	1,073	891	1,115	80	1,150
5	대 야 미	-	2	10	20,150	2,462	306	295	146	4	389
6	매 곡	58	16	-	78,000	3,065	1,171	962	653	107	1,046
7	명 학	-	3	5	44,971	1,475	679	640	411	9	592
8	벌 말	77	6	45	101,000	3,326	1,203	987	1,725	384	1,513
9	범 계	98	38	24	110,000	5,350	1,566	1,476	709	-	1,515
10	별 양 동	127	10	29	130,000	6,500	1,333	1,296	1,355	25	1,800
11	부곡동성요셉	44	2	-	21,300	691	238	246	170	4	271
12	비 산 동	-	15	7	100,800	2,650	1,370	1,280	1,590	188	940
13	산 본	-	26	52	173,300	9,164	2,302	2,188	1,648	173	2,236
14	석 수 동	168	10	24	88,340	4,248	1,374	1,329	1,123	-	1,095
15	수 리 동	-	22	36	127,969	11,333	1,043	372	835	136	1,533
16	오 전 동	73	18	30	159,770	4,218	1,672	1,651	401	53	1,510
17	왕 곡	-	6	10	32,960	971	301	291	200	1	390
18	용 호	132	12	27	95,000	6,500	1,266	1,252	605	-	1,200
19	의 왕	55	21	14	80,320	2,639	697	615	582	13	795
20	인 덕 원	119	14	43	115,920	8,970	1,790	1,507	410	134	1,960
21	중 앙	236	34	4	270,000	11,360	2,730	2,700	2,341	82	3,011
22	청계예수성심	80	5	14	28,620	2,693	591	603	175	8	545
23	평 촌	213	22	71	130,000	7,032	2,369	2,215	764	2	2,300
24	포 일	-	8	11	60,000	3,700	787	778	464	9	890
25	하 우 현	23	12	-	31,200	1,560	31	43	44	8	250
26	호 계 동	126	16	13	91,172	3,010	1,482	1,412	779	20	1,265
27	호 평	-	13	24	135,000	6,500	1,344	1,240	759	5	1,200
합 계		1,979	428	562	2,545,300	125,442	32,536	29,633	23,053	1,545	32,425

용인대리구

* 신봉동성당의 성탄 판공성사는 CBOOK 자료를 참고하여 집계하지 않았음.
* 이현성당은 수지성당에서 12월에 분가되어 고해성사 수가 판공성사 수보다 적음.

본당명	구분	건진성사	병자성사	첫영성체	영성체	고해성사	판공성사		냉담교우		주일미사 참여자
							부활	성탄	주소확인	거주미상	
1	가 남	42	7	8	30,150	1,090	296	312	58	-	359
2	구 성	116	21	45	184,800	11,644	2,115	1,930	1,520	137	2,336
3	기흥성바오로	-	5	4	37,600	1,895	338	370	329	4	450
4	동백성마리아	-	7	31	93,000	6,500	1,010	1,006	225	4	980
5	동백성요셉	-	4	19	45,792	4,000	668	779	674	85	741
6	동천성바오로	17	10	55	100,000	3,500	1,217	1,124	1,504	-	1,305
7	모 전 동	-	7	2	34,900	2,510	479	451	643	112	469
8	모 현	-	6	10	38,700	3,294	695	799	578	-	712
9	문 호 리	-	-	3	12,064	360	신설	240	103	17	238
10	반 월 성	-	10	3	25,680	1,519	325	314	215	-	306
11	백 암	-	9	-	43,968	1,359	319	348	255	32	310
12	보라동성가정	-	19	31	80,000	3,975	1,617	1,624	1,504	178	1,579
13	보 정	198	8	91	121,564	7,056	1,638	1,517	2,289	-	1,686
14	북 여 주	4	18	7	31,794	1,690	456	489	235	24	568
15	삼 가 동	-	5	-	20,626	928	408	409	181	4	388
16	상하성모세	134	1	23	61,660	2,599	929	888	1,023	101	934
17	상 현 동	117	13	56	191,144	5,734	2,766	2,358	3,684	86	2,734
18	성북동성마리아요셉	74	12	31	140,000	4,800	1,721	1,534	622	48	1,589
19	송 전	48	4	3	18,300	1,180	287	301	292	2	299
20	수 지	87	9	57	173,800	8,052	2,035	1,892	2,263	-	2,555
21	신 갈	-	20	40	126,000	4,861	1,568	1,468	1,715	225	1,784
22	신 둔	47	32	9	18,000	1,652	282	275	91	78	380
23	신 봉 동	71	12	42	63,750	2,340	1,151	11	875	5	1,115
24	아 미 동	58	3	13	32,622	2,460	639	657	658	157	546
25	양 동	29	-	-	17,652	945	158	165	87	1	210
26	양 수 리	59	10	4	18,000	1,044	439	255	121	-	446
27	양 지	81	3	2	42,500	3,163	471	443	729	23	520
28	양 평	-	20	16	65,000	2,476	994	982	800	3	1,000
29	여 주	60	8	26	59,800	2,500	746	611	862	71	720
30	용 문	-	5	8	50,000	2,318	654	678	321	85	750
31	용 인	94	11	21	55,000	5,000	1,066	886	1,516	23	1,044
32	원 삼	-	8	2	21,000	1,100	278	232	41	-	292
33	이 천	-	19	26	90,000	5,930	1,414	1,408	357	323	1,320
34	이 현	20	4	32	64,264	1,607	903	844	1,153	6	808
35	장 호 원	84	9	7	30,300	2,170	619	564	286	2	684
36	점 동	-	1	-	11,273	560	172	259	207	-	155
37	죽 전	1	14	39	120,400	6,818	1,920	1,670	1,334	-	1,824
38	죽전1동하늘의문	6	8	40	89,540	6,780	1,539	1,294	724	6	1,212
39	천리요셉	42	5	8	29,500	2,964	606	676	463	-	689
40	청덕성모승천	71	4	11	36,780	1,784	515	524	464	46	542
합 계		1,560	371	825	2,526,923	132,157	35,453	32,587	31,001	1,888	36,579

평택대리구

* 발안성당의 성탄 판공성사는 CBCK 자료를 참고하여 집계하지 않았음.

본당명	구분	건진성사	병자성사	첫영성체	영성체	고해성사	판공성사		냉담교우		주일미사 참여자
							부활	성탄	주소확인	거주미상	
1	갈 곳 동	41	5	25	74,785	3,304	935	909	1,263	270	950
2	공 도	8	-	12	57,875	2,351	698	631	245	1	820
3	궁 리	-	5	-	27,000	1,062	260	267	237	89	283
4	기 산	76	1	20	36,000	1,830	447	455	662	23	470
5	기안성바오로	81	6	11	59,000	3,081	916	829	561	22	776
6	남 양	4	23	17	58,745	3,061	764	655	235	8	958
7	대 천 동	12	12	20	90,730	5,060	1,192	1,168	1,444	97	1,100
8	던 지 실	-	8	6	30,540	1,500	408	388	118	3	381
9	동탄능동	12	3	57	77,400	3,170	1,015	941	638	15	990
10	동탄부활	19	7	45	61,000	4,536	768	744	958	11	934
11	동탄숲속	90	4	65	70,500	4,984	1,115	1,118	264	5	1,207
12	마 도	15	3	-	12,300	1,110	314	303	269	11	179
13	모 산 골	31	4	9	21,700	849	352	353	104	5	405
14	미 리 내	-	5	7	25,350	792	277	251	130	19	245
15	미양성요한바오리야베아네	66	17	-	23,489	1,838	373	317	402	7	297
16	발 안	11	8	9	75,000	2,712	1,029	2	304	-	1,014
17	병 점	75	4	22	71,400	57,810	1,011	1,062	1,484	192	1,200
18	봉담성체성혈	87	10	13	49,980	3,185	786	828	129	-	683
19	비 봉	-	4	-	18,914	713	262	221	149	7	229
20	비 전 동	191	17	37	115,000	5,527	1,349	1,224	1,404	185	1,500
21	사 강	-	10	-	23,500	968	408	352	159	15	445
22	서 신	16	14	2	8,000	1,771	319	280	277	1	300
23	서 정 동	-	26	18	109,795	5,361	1,106	1,175	740	37	1,295
24	세 교 동	39	6	15	21,000	1,640	384	433	329	3	420
25	세 마	-	3	19	20,480	2,144	560	569	211	5	570
26	송 서	-	12	6	38,000	4,200	465	422	85	-	374
27	송 탄	-	23	12	60,000	2,726	803	754	899	2	818
28	송 현	103	12	26	61,761	9,800	1,206	1,075	746	29	1,129
29	안 녕	40	5	8	26,833	1,182	395	433	387	47	371
30	안 성	122	59	5	81,357	4,067	1,073	1,053	352	18	969
31	안 중	1	27	15	71,381	4,010	942	939	1,276	179	874
32	양 성	-	1	1	9,500	850	202	176	104	-	160
33	오 산	13	7	21	89,500	4,253	1,042	854	709	67	1,150
34	왕 림	-	16	2	45,000	2,030	520	503	223	-	481
35	은 계 동	25	4	12	28,650	1,832	487	468	1,099	76	690
36	정 남	-	4	8	19,760	1,472	393	349	225	6	400
37	조 암	5	6	14	40,258	6,729	674	570	385	13	583
38	죽 산	5	10	5	42,900	2,256	485	569	209	181	480
39	진 사 리	82	4	18	30,000	9,692	432	435	676	121	478
40	청 북	45	5	11	15,000	767	216	231	167	1	266
41	팽 성	11	12	13	62,400	3,005	763	846	296	33	821
42	평 택	78	16	9	65,000	3,412	882	741	1,018	22	1,005
43	포 승	-	3	6	15,000	873	221	152	144	9	240
44	향 남	46	17	17	31,753	2,984	755	747	12	6	640
합 계		1,450	448	638	2,073,536	186,499	29,004	26,792	21,728	1,841	29,580

기 타

구분 본당명		건진성사	병자성사	첫영성체	영성체	고해성사	판공성사		냉담교우		주일미사 참여자
							부활	성탄	주소확인	거주미상	
1	최 양 업	-	-	-	-	-	-	-	-	-	-
2	복음화국	-	-	-	-	-	-	-	-	206,272	-
합 계		-	-	-	-	-	-	-	-	206,272	-

구분 대리구명		건진성사	병자성사	첫영성체	영성체	고해성사	판공성사		냉담교우		주일미사 참여자
							부활	성탄	주소확인	거주미상	
성 남대 리구		1,806	385	682	2,774,773	135,832	34,490	33,018	30,380	3,134	37,011
수 원대 리구		1,431	376	703	2,425,898	172,349	32,711	29,323	22,272	1,426	32,632
안 산대 리구		509	311	497	1,740,755	85,398	22,487	21,282	16,568	2,016	22,684
안 양대 리구		1,979	428	562	2,545,300	125,442	32,536	29,633	23,053	1,545	32,425
용 인대 리구		1,560	371	825	2,526,923	132,157	35,453	32,587	31,001	1,888	36,579
평 택대 리구		1,450	448	638	2,073,536	186,499	29,004	26,792	21,728	1,841	29,580
기 타		-	-	-	-	-	-	-	-	206,272	-
총 계		8,735	2,319	3,907	14,087,185	837,677	186,681	172,635	145,002	218,122	190,911

1. 첫영성체 : 유아 세례를 받은 후 신앙 교육을 받고 첫영성체한 경우.
2. 고해성사 : 당해 연도 중에 고해성사를 받은 신자의 연인원이다.
고해성사에는 부활과 성탄 판공성사도 포함한다.
3. 냉담교우 기준은 3년 이상 판공성사를 받지 아니한 신자이다.
냉담교우 수는 주소가 확인되는 냉담교우(주소확인)와 주소를 모르는 냉담교우(거주미상자) 수를 기재한다.
(단, 거주미상 냉담교우는 만 100세가 넘을 경우에 사망으로 추정하여 집계하지 않는다.)
4. 주일미사 참여자 수는 매주일 미사 참여자 수의 평균이다.

◆ V. 성사 : 5. 판공성사 · 냉담교우 · 주일미사 참여자 비율

성남대리구

구분 본당명	부활 판공성사			성탄 판공성사			대상자	냉 담 교 우				주 일 미 사	
	대상자	받은 신자수	비율	대상자	받은 신자수	비율		주소 확인	비율	거주 미상	비율	참여자	비율
1 곤 지 암	1,266	519	41.00	1,322	560	42.36	1,749	677	38.71	4	0.23	520	29.73
2 광 남 동	1,605	472	29.41	1,673	492	29.41	2,071	842	40.66	4	0.19	540	26.07
3 광 주	3,704	1,304	35.21	3,955	1,315	33.25	4,998	1,688	33.77	24	0.48	1,306	26.13
4 구 산	182	28	15.38	324	70	21.60	485	55	11.34	6	1.24	80	16.49
5 능 평	3,229	912	28.24	3,382	757	22.38	4,202	1,652	39.31	185	4.40	702	16.71
6 단 대 동	3,611	1,202	33.29	3,639	1,155	31.74	4,732	811	17.14	664	14.03	1,295	27.37
7 도 척	1,064	511	48.03	1,073	487	45.39	1,274	153	12.01	3	0.24	480	37.68
8 도촌동성베드로	842	314	37.29	901	312	34.63	1,093	109	9.97	7	0.64	337	30.83
9 분당성루카	5,538	2,086	37.67	5,606	1,755	31.31	6,906	842	12.19	2	0.03	2,100	30.41
10 분당성마르코	6,792	2,368	34.86	7,702	2,434	31.60	9,085	846	9.31	490	5.39	2,815	30.99
11 분당성마리아	3,756	1,109	29.53	3,846	1,148	29.85	4,952	1,609	32.49	-	-	1,460	29.48
12 분당성마테오	10,988	2,909	26.47	11,288	3,055	27.06	14,705	6,898	46.91	80	0.54	3,700	25.16
13 분당성바오로	6,703	2,751	41.04	6,627	2,085	31.46	8,125	1,999	24.60	326	4.01	2,555	31.45
14 분당성요한	13,301	5,445	40.94	13,824	5,189	37.54	16,262	4,942	30.39	215	1.32	5,786	35.58
15 상 대 원	1,762	696	39.50	1,722	697	40.48	2,153	393	18.25	52	2.42	655	30.42
16 서 부	377	199	52.79	501	234	46.71	547	145	26.51	-	-	185	33.82
17 성 남 동	3,110	1,026	32.99	3,273	1,010	30.86	4,638	1,276	27.51	6	0.13	1,276	27.51
18 수 진 동	1,909	853	44.68	1,750	797	45.54	2,021	427	21.13	60	2.97	850	42.06
19 신 장	3,798	1,468	38.65	3,920	1,362	34.74	4,826	325	6.73	6	0.12	1,350	27.97
20 신 흥 동	3,361	1,047	31.15	3,316	1,049	31.63	4,838	266	5.50	8	0.17	1,115	23.05
21 오 포	1,435	366	25.51	1,570	293	18.66	1,930	620	32.12	-	-	500	25.91
22 은행동성가정	2,025	691	34.12	1,583	611	38.60	2,632	142	5.40	871	33.09	700	26.60
23 초 월	1,102	491	44.56	1,055	473	44.83	1,541	174	11.29	35	2.27	500	32.45
24 태 평 동	1,703	619	36.35	1,501	576	38.37	1,691	111	6.56	-	-	572	33.83
25 퇴 촌	1,474	793	53.80	1,510	744	49.27	1,776	245	13.80	20	1.13	751	42.29
26 관교성김대건안드레아	3,340	1,340	40.12	3,958	1,444	36.48	4,675	1,240	26.52	45	0.96	1,460	31.23
27 관교성프란치스코	3,785	1,318	34.82	4,142	1,307	31.55	4,906	956	19.49	6	0.12	1,500	30.57
28 풍 산	1,034	400	38.68	1,119	328	29.31	1,353	303	22.39	5	0.37	458	33.85
29 하남성정하상바오로	3,267	1,253	38.35	3,350	1,279	38.18	4,282	634	14.81	10	0.23	1,463	34.17
합 계	96,063	34,490	35.90	99,432	33,018	33.21	124,448	30,380	24.41	3,134	2.52	37,011	29.74

수원대리구

* 매탄동성당의 성탄 판공성사는 CBCK 자료를 참고하여 집계하지 않았음.

* 오목천동성당의 주일미사 참여자 수는 고색동성당에 포함한 것임.

구분 본당명	부활 판공성사			성탄 판공성사			대상자	냉 담 교 우				주 일 미 사	
	대상자	받은 신자수	비율	대상자	받은 신자수	비율		주소 확인	비율	거주 미상	비율	참여자	비율
1 고 등 동	1,653	693	41.92	1,559	630	40.41	1,868	496	26.55	138	7.39	579	31.00
2 고 색 동	1,518	524	34.52	1,557	502	32.24	1,819	566	31.12	-	-	1,200	65.97
3 광 교	1,247	450	36.09	1,526	484	31.72	1,855	284	15.31	15	0.81	440	23.72
4 광교제2	1,685	662	39.29	2,027	269	13.27	2,446	281	11.49	1	0.04	700	28.62
5 권선2동	1,042	491	47.12	1,120	476	42.50	1,355	371	27.38	15	1.11	383	28.27
6 권 선 동	7,238	2,660	36.75	7,385	2,763	37.41	8,601	797	9.27	-	-	3,050	35.46
7 당수성령	685	276	40.29	741	337	45.48	997	106	10.63	134	13.44	301	30.19
8 동 수 원	2,128	952	44.74	2,212	96	4.34	2,537	551	21.72	1	0.04	780	30.74
9 매통동예수십	2,999	947	31.58	3,018	918	30.42	3,772	1,232	32.66	55	1.46	920	24.39
10 매통 동	2,419	722	29.85	2,416	586	24.25	2,721	863	31.72	14	0.51	565	20.76
11 매통 동	1,472	587	39.88	1,459	-	-	1,856	343	18.48	111	5.98	560	30.17
12 버 드 내	1,168	434	37.16	1,176	482	40.99	1,397	413	29.56	-	-	472	33.79
13 북 수 동	1,390	599	43.09	1,388	535	38.54	1,628	202	12.41	-	-	850	52.21
14 상 촌	3,047	1,000	32.82	3,144	808	25.70	3,646	463	12.70	-	-	1,200	32.91
15 서 둔 동	2,713	940	34.65	2,689	851	31.65	3,261	319	9.78	46	1.41	826	25.33
16 서 천 동	684	270	39.47	762	318	41.73	999	276	27.63	1	0.10	280	28.03
17 서 호	464	167	35.99	462	158	34.20	522	156	29.89	-	-	184	35.25
18 세 류 동	1,777	670	37.70	1,674	689	41.16	1,980	219	11.06	7	0.35	630	31.82
19 영통성령	3,737	1,356	36.29	3,763	1,278	33.96	4,353	1,590	36.53	25	0.57	1,473	33.84
20 영통성요셉	2,509	867	34.56	2,643	871	32.95	3,349	883	26.37	56	1.67	948	28.31
21 영통영덕	3,796	1,612	42.47	3,916	1,384	35.34	4,594	1,127	24.53	33	0.72	1,281	27.88
22 오목천동	1,471	489	33.24	1,495	447	29.90	1,758	481	27.36	-	-	-	-
23 원 천 동	3,507	1,408	40.15	3,836	1,262	32.90	4,747	1,233	25.97	228	4.80	1,355	28.54
24 율 전 동	5,204	1,701	32.69	5,329	1,661	31.17	5,646	379	6.71	9	0.16	1,692	29.97
25 인 계 동	2,389	878	36.75	2,402	815	33.93	2,859	1,077	37.67	64	2.24	844	29.52
26 일 월	3,450	1,402	40.64	3,332	1,209	36.28	4,225	699	16.54	83	1.96	1,289	30.51
27 입 북 동	신 설			31	31	100	436	40	9.17	2	0.46	121	27.75
28 정자꽃피	4,149	1,661	40.03	4,085	1,528	37.41	5,746	1,298	22.59	149	2.59	1,447	25.18
29 정자동주교좌	3,771	1,329	35.24	3,688	1,377	37.34	4,779	293	6.13	8	0.17	1,502	31.43
30 조원동주교좌	4,014	1,806	44.99	3,988	1,635	41.00	5,259	1,504	28.60	159	3.02	1,690	32.14
31 조원솔대	3,350	1,354	40.42	3,124	1,303	41.71	4,032	598	14.83	-	-	1,312	32.54
32 지 동	3,191	1,209	37.89	3,335	1,306	39.16	3,883	993	25.57	4	0.10	1,130	29.10
33 칠 보	1,689	531	31.44	1,804	557	30.88	2,355	754	32.02	14	0.59	605	25.69
34 화 서 동	2,983	1,250	41.90	3,372	1,274	37.78	3,857	410	10.63	11	0.29	1,300	33.70
35 흥 덕	2,138	814	38.07	2,266	483	21.32	2,757	975	35.36	43	1.56	723	26.22
합 계	86,677	32,711	37.74	88,724	29,323	33.05	107,895	22,272	20.64	1,426	1.32	32,632	30.24

안산대리구

구분 본당명		부활 판공성사			성탄 판공성사			대상자	냉 담 교 우				주 일 미 사	
		대상자	받은 신자수	비율	대상자	받은 신자수	비율		주소 확인	비율	거주 미상	비율	참여자	비율
1	감 골	2,292	828	36.13	2,339	872	37.28	2,777	718	25.86	21	0.76	799	28.77
2	고 잔	1,733	437	25.22	1,696	381	22.46	1,901	106	5.58	183	9.63	431	22.67
3	광 명	3,290	1,178	35.81	3,432	944	27.51	4,152	301	7.25	489	11.78	1,250	30.11
4	광 문	1,306	451	34.53	1,326	464	34.99	1,506	683	45.35	-	-	420	27.89
5	광 북	2,866	1,099	38.35	2,905	978	33.67	3,490	1,114	31.92	10	0.29	969	27.77
6	군 자	1,780	595	33.43	1,858	625	33.64	2,152	287	13.34	5	0.23	535	24.86
7	능곡동성가정	690	274	39.71	821	314	38.25	966	91	9.42	-	-	285	29.50
8	대 학 동	1,733	591	34.10	1,692	457	27.01	2,122	445	20.97	23	1.08	710	33.46
9	목 감	1,068	353	33.05	1,083	334	30.84	1,295	233	17.99	5	0.39	349	26.95
10	반월성마리아	1,178	459	38.96	1,224	410	33.50	1,872	218	11.65	1	0.05	449	23.99
11	본오동성요한세례자	1,961	708	36.10	1,984	694	34.98	2,781	416	14.96	12	0.43	865	31.10
12	상 록 수	2,655	1,003	37.78	3,115	945	30.34	4,366	282	6.46	149	3.41	1,030	23.59
13	선부동성가정	1,953	641	32.82	2,016	621	30.80	2,863	522	18.23	188	6.57	650	22.70
14	성 포 동	2,652	667	25.15	2,485	712	28.65	3,004	592	19.71	23	0.77	764	25.43
15	소 하 동	3,095	1,079	34.86	3,020	1,001	33.15	3,872	549	14.18	6	0.15	960	24.79
16	시화성바오로	5,069	1,466	28.92	5,196	1,356	26.10	6,134	1,144	18.65	13	0.21	1,493	24.34
17	시화성베드로	1,304	461	35.35	1,321	426	32.25	1,597	353	22.10	7	0.44	467	29.24
18	안산성마르코	1,777	576	32.41	1,658	521	31.42	1,963	229	11.67	6	0.31	576	29.34
19	안산성마리아	1,659	625	37.67	1,623	539	33.21	1,901	368	19.36	-	-	651	34.25
20	안산성안나	1,062	349	32.86	1,093	354	32.39	1,275	425	33.33	15	1.18	450	35.29
21	안산성요셉	1,059	416	39.28	1,057	427	40.40	1,190	79	6.64	-	-	377	31.68
22	연 성	1,583	592	37.40	1,589	640	40.28	1,784	381	21.36	7	0.39	510	28.59
23	와동일치의모후	2,442	1,040	42.59	2,435	946	38.85	2,742	113	4.12	99	3.61	868	31.66
24	원 곡	2,402	868	36.14	2,403	890	37.04	2,780	470	16.91	21	0.76	918	33.02
25	월 피 동	2,968	1,051	35.41	3,052	989	32.40	3,797	1,353	35.63	235	6.19	1,074	28.29
26	장 곡	1,088	326	29.96	1,102	287	26.04	1,368	156	11.40	2	0.15	295	21.56
27	철 산	6,195	2,236	36.09	6,460	2,149	33.27	7,839	3,087	39.38	173	2.21	2,287	29.17
28	초 지 동	1,934	571	29.52	1,941	596	30.71	2,469	288	11.66	234	9.48	581	23.53
29	하 안	3,881	1,547	39.86	3,916	1,410	36.01	4,617	1,565	33.90	89	1.93	1,671	36.19
합 계		64,675	22,487	34.77	65,842	21,282	32.32	80,575	16,568	20.56	2,016	2.50	22,684	28.15

안양대 리 구

구분 본당명			부활 판공성사			성탄 판공성사			대상자	냉 담 교 우				주 일 미 사	
			대상자	받은 신자수	비율	대상자	받은 신자수	비율		주소 확인	비율	거주 미상	비율	참여자	비율
1	과	천	4,482	1,727	38.53	4,682	1,551	33.13	5,629	1,752	31.12	33	0.59	1,200	21.32
2	관	악	2,194	748	34.09	2,184	693	31.73	2,526	535	21.18	—	—	668	26.44
3	군	포	4,173	1,343	32.18	4,005	1,120	27.97	5,166	1,762	34.11	67	1.30	1,161	22.47
4	금	정	2,873	1,073	37.35	2,915	891	30.57	3,278	1,115	34.01	80	2.44	1,150	35.08
5	대	야 미	839	306	36.47	942	295	31.32	1,127	146	12.95	4	0.35	389	34.52
6	매	곡	3,092	1,171	37.87	3,094	962	31.09	3,821	653	17.09	107	2.80	1,046	27.38
7	명	학	1,796	679	37.81	1,739	640	36.80	1,952	411	21.06	9	0.46	592	30.33
8	벌	말	4,282	1,203	28.09	4,311	987	22.89	5,283	1,725	32.65	384	7.27	1,513	28.64
9	범	계	4,292	1,566	36.49	4,246	1,476	34.76	5,038	709	14.07	—	—	1,515	30.07
10	별	양 동	5,447	1,333	24.47	5,503	1,296	23.55	6,272	1,355	21.60	25	0.40	1,800	28.70
11	부곡동성요셉		650	238	36.62	679	246	36.23	837	170	20.31	4	0.48	271	32.38
12	비	산 동	4,254	1,370	32.20	4,219	1,280	30.34	5,124	1,590	31.03	188	3.67	940	18.35
13	산	본	6,035	2,302	38.14	6,094	2,188	35.90	7,164	1,648	23.00	173	2.41	2,236	31.21
14	석	수 동	3,210	1,374	42.80	3,194	1,329	41.61	3,556	1,123	31.58	—	—	1,095	30.79
15	수	리 동	4,024	1,043	25.92	3,873	372	9.60	5,223	835	15.99	136	2.60	1,533	29.35
16	오	전 동	4,332	1,672	38.60	4,427	1,651	37.29	5,390	401	7.44	53	0.98	1,510	28.01
17	왕	곡	1,083	301	27.79	1,108	291	26.26	1,255	200	15.94	1	0.08	390	31.08
18	용	호	3,993	1,266	31.71	4,031	1,252	31.06	4,518	605	13.39	—	—	1,200	26.56
19	의	왕	2,482	697	28.08	2,473	615	24.87	2,857	582	20.37	13	0.46	795	27.83
20	인	덕 원	5,023	1,790	35.64	5,098	1,507	29.56	5,771	410	7.10	134	2.32	1,960	33.96
21	중	앙	7,901	2,730	34.55	8,043	2,700	33.57	8,994	2,341	26.03	82	0.91	3,011	33.48
22	청계예수성심		1,328	591	44.50	1,259	603	47.90	1,870	175	9.36	8	0.43	545	29.14
23	평	춘	6,751	2,369	35.09	6,858	2,215	32.30	8,097	764	9.44	2	0.02	2,300	28.41
24	포	일	2,466	787	31.91	2,607	778	29.84	3,107	464	14.93	9	0.29	890	28.64
25	하	우 현	179	31	17.32	180	43	23.89	178	44	24.72	8	4.49	250	140.45
26	호	계 동	4,103	1,482	36.12	3,983	1,412	35.45	4,559	779	17.09	20	0.44	1,265	27.75
27	호	평	4,155	1,344	32.35	4,262	1,240	29.09	5,556	759	13.66	5	0.09	1,200	21.60
합 계			95,439	32,536	34.09	96,009	29,633	30.86	114,148	23,053	20.20	1,545	1.35	32,425	28.41

용인대리구

* 신봉동성당의 성탄 판공성사는 CBOOK 자료를 참고하여 집계하지 않았음.

구분 본당명	부활 판공성사			성탄 판공성사			대상자	냉 담 교 우				주 일 미 사	
	대상자	받은 신자수	비율	대상자	받은 신자수	비율		주소 확인	비율	거주 미상	비율	참여자	비율
1 가 남	740	296	40.00	626	312	49.84	881	58	6.58	—	—	359	40.75
2 구 성	5,982	2,115	35.36	5,855	1,930	32.96	7,038	1,520	21.60	137	1.95	2,336	33.19
3 기흥성바오로	910	338	37.14	991	370	37.34	1,272	329	25.86	4	0.31	450	35.38
4 동백성마리아	2,637	1,010	38.30	2,762	1,006	36.42	3,414	225	6.59	4	0.12	980	28.71
5 동백성요셉	2,165	668	30.85	2,274	779	34.26	3,038	674	22.19	85	2.80	741	24.39
6 동천성바오로	3,987	1,217	30.52	3,992	1,124	28.16	4,678	1,504	32.15	—	—	1,305	27.90
7 모 전 동	1,386	479	34.56	1,394	451	32.35	1,785	643	36.02	112	6.27	469	26.27
8 모 현	1,776	695	39.13	1,856	799	43.05	2,465	578	23.45	—	—	712	28.88
9 문 호 리	신 설			528	240	45.45	630	103	16.35	17	2.70	238	37.78
10 반 월 성	811	325	40.07	750	314	41.87	856	215	25.12	—	—	306	35.75
11 백 암	827	319	38.57	835	348	41.68	984	255	25.91	32	3.25	310	31.50
12 보라동성가정	3,858	1,617	41.91	3,956	1,624	41.05	4,879	1,504	30.83	178	3.65	1,579	32.36
13 보 정	4,670	1,638	35.07	4,774	1,517	31.78	5,617	2,289	40.75	—	—	1,686	30.02
14 북 여 주	1,262	456	36.13	1,356	489	36.06	1,785	235	13.17	24	1.34	568	31.82
15 삼 가 동	948	408	43.04	995	409	41.11	1,201	181	15.07	4	0.33	388	32.31
16 상하성모세	2,623	929	35.42	2,643	888	33.60	2,850	1,023	35.89	101	3.54	934	32.77
17 상 현 동	7,423	2,766	37.26	7,494	2,358	31.47	9,103	3,684	40.47	86	0.94	2,734	30.03
18 성북동성마리아요셉	4,690	1,721	36.70	4,935	1,534	31.08	6,081	622	10.23	48	0.79	1,589	26.13
19 송 전	1,007	287	28.50	930	301	32.37	1,105	292	26.43	2	0.18	299	27.06
20 수 지	5,762	2,035	35.32	5,883	1,892	32.16	6,820	2,263	33.18	—	—	2,555	37.46
21 신 갈	4,174	1,568	37.57	4,400	1,468	33.36	5,391	1,715	31.81	225	4.17	1,784	33.09
22 신 둔	755	282	37.35	816	275	33.70	1,137	91	8.00	78	6.86	380	33.42
23 신 봉 동	4,133	1,151	27.85	4,057	11	0.27	4,677	875	18.71	5	0.11	1,115	23.84
24 아 미 동	1,645	639	38.84	1,639	657	40.09	2,297	658	28.65	157	6.84	546	23.77
25 양 동	363	158	43.53	514	165	32.10	575	87	15.13	1	0.17	210	36.52
26 양 수 리	1,052	439	41.73	601	255	42.43	708	121	17.09	—	—	446	62.99
27 양 지	1,501	471	31.38	1,490	443	29.73	1,935	729	37.67	23	1.19	520	26.87
28 양 평	3,013	994	32.99	2,694	982	36.45	3,108	800	25.74	3	0.10	1,000	32.18
29 여 주	2,177	746	34.27	2,643	611	23.12	3,214	862	26.82	71	2.21	720	22.40
30 용 문	1,962	654	33.33	1,963	678	34.54	2,256	321	14.23	85	3.77	750	33.24
31 용 인	3,044	1,066	35.02	3,164	886	28.00	3,872	1,516	39.15	23	0.59	1,044	26.96
32 원 삼	590	278	47.12	625	232	37.12	695	41	5.90	—	—	292	42.01
33 이 천	3,257	1,414	43.41	3,301	1,408	42.65	4,212	357	8.48	323	7.67	1,320	31.34
34 이 현	2,479	903	36.43	2,502	844	33.73	2,995	1,153	38.50	6	0.20	808	26.98
35 장 호 원	1,775	619	34.87	1,803	564	31.28	2,174	286	13.16	2	0.09	684	31.46
36 점 동	623	172	27.61	624	259	41.51	791	207	26.17	—	—	155	19.60
37 죽 전	4,162	1,920	46.13	4,110	1,670	40.63	5,005	1,334	26.65	—	—	1,824	36.44
38 죽전동성마리아	2,429	1,539	63.36	2,450	1,294	52.82	3,216	724	22.51	6	0.19	1,212	37.69
39 천리요셉	1,144	606	52.97	1,376	676	49.13	1,481	463	31.26	—	—	689	46.52
40 청덕성모승천	1,246	515	41.33	1,260	524	41.59	1,680	464	27.62	46	2.74	542	32.26
합 계	94,988	35,453	37.32	96,861	32,587	33.64	117,901	31,001	26.29	1,888	1.60	36,579	31.03

평택대리구

* 발안성당의 성탄 판공성사는 CBCK 자료를 참고하여 집계하지 않았음.

구분 본당명		부활 판공성사			성탄 판공성사			대상자	냉 담 교 우				주 일 미 사	
		대상자	받은 신자수	비율	대상자	받은 신자수	비율		주소 확인	비율	거주 미상	비율	참여자	비율
1	갈 곳 동	2,687	935	34.80	2,659	909	34.19	3,470	1,263	36.40	270	7.78	950	27.38
2	공 도	917	698	76.12	1,506	631	41.90	2,175	245	11.26	1	0.05	820	37.70
3	궁 리	806	260	32.26	792	267	33.71	1,132	237	20.94	89	7.86	283	25.00
4	기 산	1,574	447	28.40	1,515	455	30.03	1,856	662	35.67	23	1.24	470	25.32
5	기안성바오로	2,078	916	44.08	2,101	829	39.46	2,537	561	22.11	22	0.87	776	30.59
6	남 양	2,154	764	35.47	2,174	655	30.13	2,597	235	9.05	8	0.31	958	36.89
7	대 천 동	3,438	1,192	34.67	3,484	1,168	33.52	4,279	1,444	33.75	97	2.27	1,100	25.71
8	던 지 실	1,001	408	40.76	1,107	388	35.05	1,190	118	9.92	3	0.25	381	32.02
9	동탄능동	2,386	1,015	42.54	2,429	941	38.74	3,084	638	20.69	15	0.49	990	32.10
10	동탄부활	2,414	768	31.81	2,599	744	28.63	3,117	958	30.73	11	0.35	934	29.96
11	동탄숲속	3,262	1,115	34.18	3,430	1,118	32.59	4,214	264	6.26	5	0.12	1,207	28.64
12	마 도	674	314	46.59	650	303	46.62	787	269	34.18	11	1.40	179	22.74
13	모 산 골	954	352	36.90	1,062	353	33.24	1,235	104	8.42	5	0.40	405	32.79
14	미 리 내	574	277	48.26	640	251	39.22	833	130	15.61	19	2.28	245	29.41
15	미양성요한라파엘베네딕토	881	373	42.34	1,026	317	30.90	1,369	402	29.36	7	0.51	297	21.69
16	발 안	2,222	1,029	46.31	2,074	2	0.10	2,408	304	12.62	-	-	1,014	42.11
17	병 점	3,305	1,011	30.59	3,239	1,062	32.79	4,049	1,484	36.65	192	4.74	1,200	29.64
18	봉담성체성혈	1,529	786	51.41	1,564	828	52.94	1,871	129	6.89	-	-	683	36.50
19	비 봉	585	262	44.79	562	221	39.32	763	149	19.53	7	0.92	229	30.01
20	비 전 동	4,127	1,349	32.69	4,179	1,224	29.29	5,069	1,404	27.70	185	3.65	1,500	29.59
21	사 강	833	408	48.98	823	352	42.77	968	159	16.43	15	1.55	445	45.97
22	서 신	641	319	49.77	631	280	44.37	895	277	30.95	1	0.11	300	33.52
23	서 정 동	3,423	1,106	32.31	3,515	1,175	33.43	4,169	740	17.75	37	0.89	1,295	31.06
24	세 교 동	1,164	384	32.99	1,075	433	40.28	1,202	329	27.37	3	0.25	420	34.94
25	세 마	1,414	560	39.60	1,578	569	36.06	1,894	211	11.14	5	0.26	570	30.10
26	송 서	708	465	65.68	742	422	56.87	799	85	10.64	-	-	374	46.81
27	송 탄	2,285	803	35.14	2,269	754	33.23	2,845	899	31.60	2	0.07	818	28.75
28	송 현	2,724	1,206	44.27	2,702	1,075	39.79	3,398	746	21.95	29	0.85	1,129	33.23
29	안 녕	1,370	395	28.83	1,419	433	30.51	1,764	387	21.94	47	2.66	371	21.03
30	안 성	1,948	1,073	55.08	2,024	1,053	52.03	2,525	352	13.94	18	0.71	969	38.38
31	안 중	2,789	942	33.78	2,737	939	34.31	3,504	1,276	36.42	179	5.11	874	24.94
32	양 성	385	202	52.47	411	176	42.82	493	104	21.10	-	-	160	32.45
33	오 산	2,885	1,042	36.12	3,074	854	27.78	4,107	709	17.26	67	1.63	1,150	28.00
34	왕 림	1,241	520	41.90	1,236	503	40.70	1,388	223	16.07	-	-	481	34.65
35	은 계 동	1,524	487	31.96	1,552	468	30.15	2,506	1,099	43.85	76	3.03	690	27.53
36	정 남	620	393	63.39	637	349	54.79	989	225	22.75	6	0.61	400	40.44
37	조 암	1,800	674	37.44	1,673	570	34.07	2,101	385	18.32	13	0.62	583	27.75
38	죽 산	1,280	485	37.89	1,060	569	53.68	1,421	209	14.71	181	12.74	480	33.78
39	진 사 리	1,355	432	31.88	1,439	435	30.23	1,856	676	36.42	121	6.52	478	25.75
40	청 북	712	216	30.34	640	231	36.09	840	167	19.88	1	0.12	266	31.67
41	팽 성	1,745	763	43.72	1,842	846	45.93	2,636	296	11.23	33	1.25	821	31.15
42	평 택	3,353	882	26.30	3,376	741	21.95	3,663	1,018	27.79	22	0.60	1,005	27.44
43	포 승	634	221	34.86	663	152	22.93	902	144	15.96	9	1.00	240	26.61
44	향 남	1,608	755	46.95	1,516	747	49.27	1,773	12	0.68	6	0.34	640	36.10
합 계		76,009	29,004	38.16	77,426	26,792	34.60	96,673	21,728	22.48	1,841	1.90	29,580	30.60

기 타

구분 본당명	부활 판공성사			성탄 판공성사			대상자	냉 담 교 우				주 일 미 사	
	대상자	받은 신자수	비율	대상자	받은 신자수	비율		주소 확인	비율	거주 미상	비율	참여자	비율
1 최 양 업	-	-	-	-	-	-	309	-	-	-	-	-	-
2 복음화국	-	-	-	-	-	-	206,272	-	-	206,272	100	-	-
합 계	-	-	-	-	-	-	206,581	-	-	206,272	99.85	-	-

구분 대리구명	부활 판공성사			성탄 판공성사			대상자	냉 담 교 우				주 일 미 사	
	대상자	받은 신자수	비율	대상자	받은 신자수	비율		주소 확인	비율	거주 미상	비율	참여자	비율
성남대리구	96,063	34,490	35.90	99,432	33,018	33.21	124,448	30,380	24.41	3,134	2.52	37,011	29.74
수원대리구	86,677	32,711	37.74	88,724	29,323	33.05	107,895	22,272	20.64	1,426	1.32	32,632	30.24
안산대리구	64,675	22,487	34.77	65,842	21,282	32.32	80,575	16,568	20.56	2,016	2.50	22,684	28.15
안양대리구	95,439	32,536	34.09	96,009	29,633	30.86	114,148	23,053	20.20	1,545	1.35	32,425	28.41
용인대리구	94,988	35,453	37.32	96,861	32,587	33.64	117,901	31,001	26.29	1,888	1.60	36,579	31.03
평택대리구	76,009	29,004	38.16	77,426	26,792	34.60	96,673	21,728	22.48	1,841	1.90	29,580	30.60
기 타	-	-	-	-	-	-	206,581	-	-	206,272	99.85	-	-
총 계	513,851	186,681	36.33	524,294	172,635	32.93	848,221	145,002	17.09	218,122	25.72	190,911	22.51

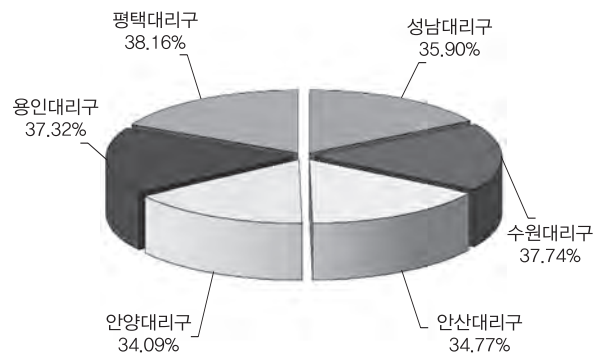
1. 판공성사를 받은 신자의 비율은 실제 대상자에 대한 비율이다.

판공성사 대상자는 첫영성체를 하지 않은 신자와, 특별한 사정으로 판공성사를 받을 수 없는 신자를 제외한 숫자이다.

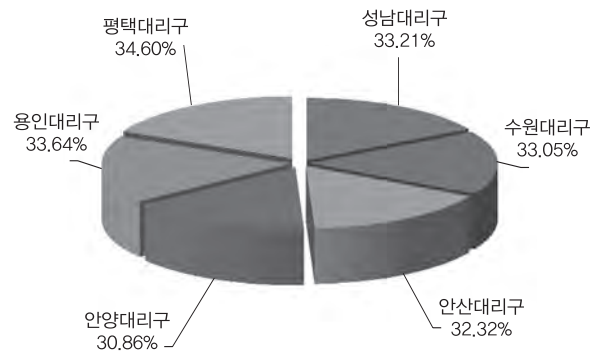
2. 냉담교우와 주일미사 참여자는 신자 총수 대상이다.

3. 주소확인 냉담교우와 거주미상 냉담교우의 비율, 주일미사 참여자의 비율은 신자 총수에 대한 비율이다.

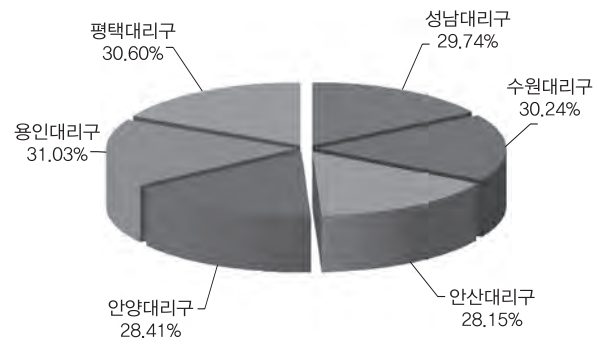
부활 판공 비율



성탄 판공 비율



주일미사 참여율



◆ VI. 신자 단체 · 주일학교 : 1. 신심 · 사도직 단체

성남대리구

구분 본당명	레지오마리아			마리아사업회 (포콜라레)			성빈첸시오아바오로회			한국가톨릭 성령쇄신봉사자협의회			한국지속적인 성체조배봉사자협의회		
	남	여	계	남	여	계	남	여	계	남	여	계	남	여	계
1 곤 지 암	22	81	103	-	-	-	-	-	-	1	5	6	-	-	-
2 광 남 동	40	79	119	-	-	-	-	-	-	2	10	12	-	-	-
3 광 주	73	177	250	-	-	-	-	-	-	2	5	7	-	-	-
4 구 산	8	10	18	-	-	-	-	-	-	-	-	-	-	-	-
5 능 평	83	116	199	-	-	-	6	3	9	-	-	-	-	-	-
6 단 대 동	63	170	233	-	-	-	4	4	8	2	5	7	-	-	-
7 도 척	43	78	121	-	-	-	-	-	-	-	3	3	-	-	-
8 도촌동성베드로	12	28	40	-	-	-	-	-	-	-	-	-	-	-	-
9 분당성루카	85	213	298	-	-	-	1	4	5	3	8	11	-	-	-
10 분당성마르코	167	270	437	-	-	-	6	2	8	2	4	6	-	-	-
11 분당성마리아	79	123	202	-	10	10	2	4	6	-	-	-	-	-	-
12 분당성마테오	178	365	543	-	-	-	3	1	4	-	6	6	10	194	204
13 분당성바오로	242	336	578	3	3	6	6	5	11	-	7	7	-	-	-
14 분당성요한	225	517	742	-	-	-	6	5	11	2	10	12	60	572	632
15 상 대 원	8	59	67	-	-	-	6	1	7	-	-	-	2	20	22
16 서 부	11	25	36	-	-	-	-	-	-	-	-	-	-	-	-
17 성 남 동	20	103	123	-	-	-	8	2	10	-	-	-	-	-	-
18 수 진 동	39	55	94	-	-	-	2	2	4	-	7	7	-	-	-
19 신 장	108	271	379	-	-	-	2	7	9	2	8	10	-	-	-
20 신 흥 동	38	111	149	-	-	-	3	7	10	2	11	13	-	-	-
21 오 포	11	63	74	-	-	-	-	-	-	-	-	-	-	-	-
22 은행동성가정	45	78	123	-	-	-	-	-	-	-	-	-	-	-	-
23 초 월	30	53	83	-	-	-	-	-	-	-	4	4	-	-	-
24 태 평 동	44	78	122	-	-	-	1	2	3	2	5	7	-	-	-
25 퇴 촌	52	96	148	-	-	-	-	-	-	-	4	4	-	-	-
26 관교성김대건안드레아	55	110	165	-	-	-	-	-	-	2	8	10	3	106	109
27 관교성프란치스코	52	129	181	-	-	-	3	1	4	-	-	-	4	11	15
28 풍 산	19	43	62	-	-	-	3	2	5	-	4	4	-	-	-
29 허남성정하삼바오로	88	167	255	103	319	422	2	2	4	2	7	9	-	-	-
합 계	1,940	4,004	5,944	106	332	438	64	54	118	24	121	145	79	903	982

수원대리구

구분 본당명	레지오마리아			마리아사업회 (포콜라레)			성빈첸시오아바오로회			한국가톨릭 성령새신봉사자협의회			한국지속적인 성체조배봉사자협의회		
	남	여	계	남	여	계	남	여	계	남	여	계	남	여	계
1 고 등 동	44	111	155	-	-	-	5	3	8	3	9	12	-	-	-
2 고 색 동	27	60	87	-	-	-	19	3	22	2	8	10	-	-	-
3 광 교	14	35	49	-	-	-	-	-	-	-	4	4	-	-	-
4 광교제2	35	31	66	-	-	-	-	-	-	-	-	-	-	-	-
5 권선2동	28	38	66	-	-	-	-	-	-	-	-	-	-	-	-
6 권 선 동	126	281	407	1	-	1	2	6	8	1	3	4	-	-	-
7 당수성령	31	44	75	-	-	-	-	-	-	-	3	3	-	-	-
8 동 수 원	30	75	105	-	-	-	-	-	-	2	8	10	-	-	-
9 망포동예수심	93	156	249	6	4	10	7	2	9	-	-	-	-	-	-
10 매 교 동	26	71	97	-	-	-	4	-	4	1	3	4	-	-	-
11 매 탄 동	54	71	125	-	-	-	4	-	4	-	-	-	-	-	-
12 버 드 내	25	77	102	-	-	-	1	5	6	1	3	4	-	-	-
13 북 수 동	13	25	38	-	-	-	-	-	-	1	3	4	-	-	-
14 상 촌	60	103	163	-	-	-	8	1	9	-	4	4	-	24	24
15 서 둔 동	89	124	213	-	-	-	3	3	6	1	5	6	-	-	-
16 서 천 동	15	22	37	-	-	-	-	-	-	-	-	-	-	-	-
17 서 호	20	28	48	-	-	-	3	5	8	-	4	4	-	-	-
18 세 류 동	64	92	156	-	-	-	3	2	5	1	4	5	1	42	43
19 영통성령	87	177	264	-	-	-	-	-	-	2	10	12	-	-	-
20 영통성요셉	59	109	168	-	-	-	-	-	-	-	-	-	-	-	-
21 영통영덕	108	161	269	-	-	-	-	-	-	2	10	12	-	-	-
22 오목천동	78	95	173	-	-	-	-	-	-	-	-	-	-	-	-
23 원 천 동	59	129	188	-	-	-	7	2	9	-	6	6	13	60	73
24 율 전 동	114	177	291	-	-	-	2	6	8	1	5	6	-	-	-
25 인 계 동	59	72	131	-	-	-	-	-	-	-	-	-	-	-	-
26 일 월	52	103	155	-	-	-	6	-	6	-	5	5	-	-	-
27 입 북 동	-	-	-	-	-	-	-	-	-	-	-	-	-	-	-
28 정자꽃피	73	110	183	-	-	-	4	3	7	1	5	6	-	-	-
29 정자동주교좌	109	66	175	-	-	-	-	-	-	1	5	6	-	-	-
30 조원동주교좌	147	265	412	-	-	-	-	-	-	4	8	12	-	-	-
31 조원솔대	90	148	238	-	-	-	-	-	-	2	3	5	2	35	37
32 지 동	52	102	154	-	-	-	2	10	12	1	2	3	-	70	70
33 칠 보	38	82	120	-	-	-	5	2	7	1	14	15	-	-	-
34 화 서 동	116	209	325	-	-	-	8	-	8	1	4	5	-	45	45
35 흥 덕	45	70	115	-	-	-	-	-	-	1	9	10	-	-	-
합 계	2,080	3,519	5,599	7	4	11	93	53	146	30	147	177	16	276	292

안산대리구

구분 본당명	레지오마리아			마리아사업회 (포콜라레)			성빈첸시오아바오로회			한국가톨릭 성령새신봉사자협의회			한국지속적인 성체조배봉사자협의회		
	남	여	계	남	여	계	남	여	계	남	여	계	남	여	계
1 감 골	46	66	112	-	-	-	8	5	13	1	5	6	-	-	-
2 고 잔	35	66	101	-	-	-	-	-	-	-	6	6	-	-	-
3 광 명	45	146	191	-	2	2	5	5	10	-	3	3	-	-	-
4 광 문	13	35	48	-	-	-	1	4	5	-	-	-	-	-	-
5 광 북	40	100	140	-	-	-	1	4	5	-	-	-	-	-	-
6 군 자	91	157	248	-	-	-	-	7	7	-	4	4	-	-	-
7 능곡동성가정	28	30	58	-	-	-	-	-	-	-	-	-	-	-	-
8 대 학 동	18	47	65	-	-	-	-	-	-	-	-	-	-	-	-
9 목 감	29	52	81	28	97	125	-	-	-	-	-	-	-	-	-
10 반월성마리아	19	55	74	-	-	-	-	-	-	1	1	2	-	-	-
11 본오동성요한세례자	35	109	144	-	-	-	9	-	9	2	4	6	-	-	-
12 상 룽 수	45	87	132	-	-	-	-	9	9	2	6	8	-	-	-
13 선부동성가정	43	65	108	-	-	-	2	3	5	1	4	5	-	-	-
14 성 포 동	55	110	165	-	-	-	-	-	-	2	8	10	-	-	-
15 소 하 동	46	125	171	-	-	-	4	6	10	1	3	4	-	-	-
16 시화성바오로	156	194	350	-	-	-	-	-	-	-	4	4	-	-	-
17 시화성베드로	18	50	68	-	-	-	-	-	-	-	3	3	-	-	-
18 안산성마르코	50	74	124	-	-	-	-	-	-	-	-	-	-	-	-
19 안산성마리아	52	92	144	-	-	-	-	-	-	-	-	-	-	-	-
20 안산성안나	24	41	65	-	-	-	-	-	-	-	-	-	-	-	-
21 안산성요셉	16	32	48	7	41	48	-	-	-	-	1	1	-	-	-
22 연 성	33	58	91	-	-	-	-	-	-	-	-	-	-	-	-
23 와동일치의모후	44	111	155	-	-	-	-	-	-	1	3	4	-	-	-
24 원 곡	24	109	133	-	-	-	5	1	6	-	4	4	-	-	-
25 월 피 동	54	114	168	-	-	-	-	-	-	1	9	10	11	90	101
26 장 곡	31	47	78	-	-	-	-	-	-	-	3	3	-	-	-
27 철 산	96	232	328	-	-	-	9	5	14	-	2	2	20	186	206
28 초 지 동	29	74	103	-	-	-	-	-	-	-	-	-	-	-	-
29 하 안	63	98	161	-	-	-	4	4	8	-	3	3	-	-	-
합 계	1,278	2,576	3,854	35	140	175	48	53	101	12	76	88	31	276	307

안양대 리구

구분 본당명	레지오마리아			마리아사업회 (포콜라레)			성빈첸시오아바오로회			한국가톨릭 성령새신봉사자협의회			한국지속적인 성체조배봉사자협의회		
	남	여	계	남	여	계	남	여	계	남	여	계	남	여	계
1 과 천	85	127	212	-	-	-	6	4	10	-	-	-	-	-	-
2 관 악	40	79	119	-	-	-	-	-	-	-	-	-	-	41	41
3 군 포	-	-	-	-	-	-	5	5	10	-	-	-	-	106	106
4 금 정	87	144	231	-	-	-	-	-	-	-	6	6	-	-	-
5 대 야 미	21	38	59	-	-	-	-	-	-	-	-	-	-	-	-
6 매 곡	14	53	67	-	-	-	-	-	-	-	-	-	-	-	-
7 명 학	63	75	138	-	-	-	-	-	-	2	4	6	-	-	-
8 벌 말	36	89	125	-	-	-	4	5	9	-	-	-	1	42	43
9 범 계	117	99	216	-	-	-	3	10	13	1	11	12	-	-	-
10 별 양 동	55	100	155	-	10	10	2	6	8	1	10	11	-	-	-
11 부곡동성요셉	18	33	51	-	-	-	-	-	-	-	-	-	-	-	-
12 비 산 동	129	89	218	-	-	-	6	3	9	2	6	8	5	40	45
13 산 본	151	228	379	-	-	-	-	-	-	-	-	-	-	-	-
14 석 수 동	88	155	243	-	-	-	-	-	-	2	10	12	3	55	58
15 수 리 동	74	124	198	-	-	-	-	-	-	-	-	-	-	-	-
16 오 전 동	95	120	215	1	9	10	4	3	7	-	6	6	25	169	194
17 왕 곡	14	45	59	-	-	-	-	-	-	-	-	-	-	-	-
18 용 호	65	150	215	-	-	-	3	5	8	1	7	8	-	-	-
19 의 왕	47	155	202	-	-	-	8	5	13	-	-	-	-	-	-
20 인 덕 원	68	165	233	-	-	-	5	6	11	2	14	16	-	-	-
21 중 앙	184	341	525	-	-	-	4	5	9	4	12	16	19	206	225
22 청계예수성심	5	40	45	-	-	-	-	-	-	-	-	-	-	-	-
23 평 춘	126	223	349	3	16	19	6	6	12	2	11	13	-	-	-
24 포 일	71	102	173	-	-	-	8	3	11	2	8	10	7	69	76
25 하 우 현	-	-	-	-	-	-	-	-	-	-	-	-	-	-	-
26 호 계 동	129	203	332	-	-	-	-	-	-	1	9	10	-	-	-
27 호 평	110	96	206	-	-	-	-	-	-	2	4	6	-	-	-
합 계	1,892	3,073	4,965	4	35	39	64	66	130	22	118	140	60	728	788

용인대리구

구분 본당명	레지오마리아			마리아사업회 (포콜라레)			성빈첸시오아바오로회			한국가톨릭 성령새신봉사자협의회			한국지속적인 성체조배봉사자협의회		
	남	여	계	남	여	계	남	여	계	남	여	계	남	여	계
1 가 남	24	35	59	-	-	-	-	-	-	-	-	-	-	-	-
2 구 성	106	215	321	-	-	-	6	3	9	2	6	8	-	-	-
3 기홍성바오로	35	56	91	-	-	-	-	-	-	-	-	-	-	-	-
4 동백성마리아	30	73	103	-	-	-	-	-	-	-	-	-	-	-	-
5 동백성요셉	28	82	110	-	-	-	3	6	9	-	-	-	-	-	-
6 동천성바오로	47	97	144	-	-	-	-	-	-	-	-	-	-	-	-
7 모 전 동	37	57	94	-	-	-	9	2	11	1	6	7	-	-	-
8 모 현	40	88	128	-	-	-	-	-	-	2	7	9	-	-	-
9 문 호 리	13	30	43	-	-	-	-	-	-	-	-	-	-	-	-
10 반 월 성	20	42	62	-	-	-	-	-	-	-	-	-	-	-	-
11 백 암	16	82	98	-	-	-	-	-	-	-	-	-	-	-	-
12 보라동성가정	128	136	264	-	-	-	-	-	-	-	-	-	11	82	93
13 보 정	55	163	218	-	-	-	-	-	-	-	-	-	-	-	-
14 북 여 주	16	22	38	-	-	-	-	-	-	1	3	4	8	60	68
15 삼 가 동	22	56	78	-	-	-	-	-	-	-	3	3	-	-	-
16 상하성모세	96	81	177	-	-	-	-	-	-	-	-	-	-	-	-
17 상 현 동	103	257	360	13	13	26	1	8	9	1	10	11	6	110	116
18 성부동성마리아요셉	83	190	273	-	-	-	-	-	-	4	7	11	6	54	60
19 송 전	18	64	82	-	-	-	-	-	-	-	-	-	-	-	-
20 수 지	63	92	155	-	-	-	2	5	7	-	-	-	-	-	-
21 신 갈	78	155	233	-	-	-	-	-	-	2	6	8	5	26	31
22 신 둔	19	27	46	-	-	-	-	-	-	-	-	-	-	-	-
23 신 봉 동	29	94	123	-	-	-	-	-	-	-	-	-	-	-	-
24 아 미 동	22	65	87	-	-	-	-	-	-	-	-	-	-	-	-
25 양 동	-	-	-	-	-	-	-	-	-	-	-	-	-	-	-
26 양 수 리	-	-	-	-	-	-	-	-	-	-	-	-	-	-	-
27 양 지	30	100	130	-	-	-	-	-	-	-	-	-	-	-	-
28 양 평	53	141	194	-	-	-	-	-	-	-	-	-	-	-	-
29 여 주	32	90	122	-	-	-	3	4	7	1	8	9	-	101	101
30 용 문	36	77	113	-	-	-	-	-	-	-	-	-	-	-	-
31 용 인	89	193	282	-	-	-	-	-	-	-	-	-	4	66	70
32 원 삼	19	44	63	-	-	-	-	-	-	-	-	-	-	-	-
33 이 천	44	117	161	-	-	-	-	-	-	1	4	5	-	-	-
34 이 현	27	37	64	-	-	-	-	-	-	-	-	-	-	-	-
35 장 호 원	134	112	246	-	-	-	-	-	-	2	6	8	-	-	-
36 점 동	-	7	7	-	-	-	-	-	-	-	-	-	-	-	-
37 죽 전	72	126	198	-	-	-	2	11	13	-	-	-	-	-	-
38 죽전동하늘예수	68	97	165	-	-	-	-	-	-	2	14	16	25	126	151
39 천리요셉	17	61	78	-	-	-	-	-	-	1	4	5	-	-	-
40 청덕성모송천	25	43	68	-	-	-	-	-	-	-	-	-	-	-	-
합 계	1,774	3,504	5,278	13	13	26	26	39	65	20	84	104	65	625	690

평택대리구

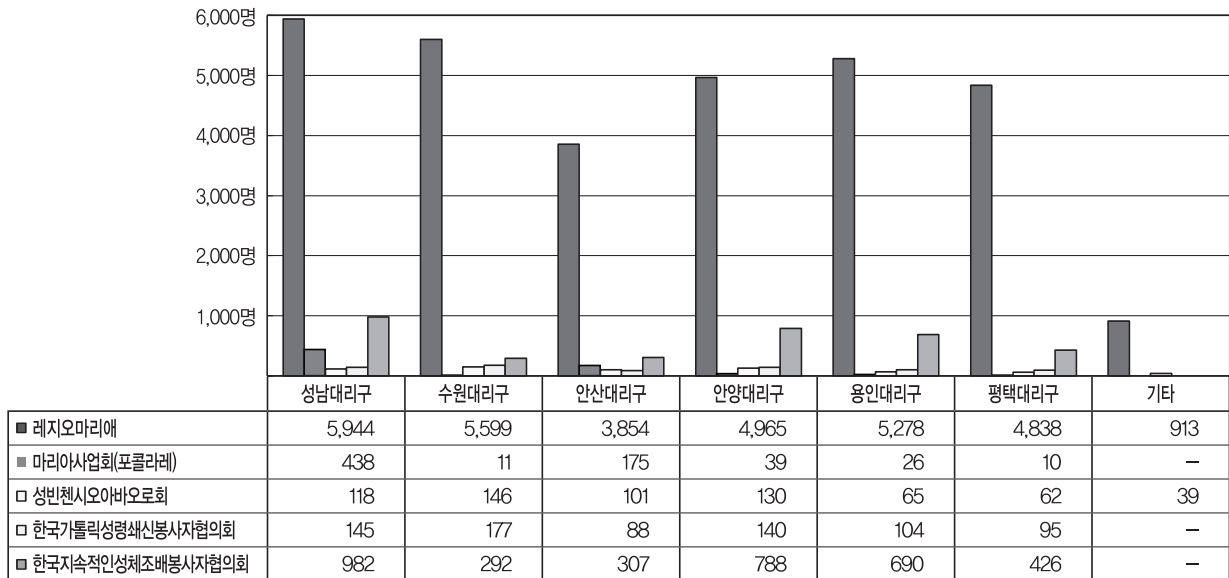
구분 본당명	레지오마리아에			마리아사업회 (포콜라레)			성빈첸시오아바오로회			한국가톨릭 성령새신봉사자협의회			한국지속적인 성체조배봉사자협의회		
	남	여	계	남	여	계	남	여	계	남	여	계	남	여	계
1 갈 곳 동	42	104	146	-	-	-	-	-	-	-	-	-	-	-	-
2 공 도	39	99	138	-	-	-	-	-	-	-	5	5	-	-	-
3 궁 리	8	53	61	-	-	-	-	-	-	-	-	-	-	-	-
4 기 산	43	65	108	-	-	-	3	5	8	2	4	6	-	-	-
5 기안성바오로	30	93	123	-	-	-	-	-	-	-	-	-	-	-	-
6 남 양	54	87	141	-	-	-	-	-	-	-	-	-	-	-	-
7 대 천 동	41	157	198	-	-	-	-	-	-	-	-	-	-	-	-
8 던 지 실	37	87	124	-	-	-	6	3	9	-	-	-	-	-	-
9 동탄능동	73	112	185	-	-	-	-	-	-	-	-	-	-	-	-
10 동탄부활	37	68	105	-	-	-	-	-	-	-	-	-	-	-	-
11 동탄숲속	32	97	129	-	-	-	-	-	-	-	-	-	-	-	-
12 마 도	-	19	19	-	-	-	-	-	-	-	-	-	-	-	-
13 모 산 골	15	67	82	-	-	-	-	-	-	-	-	-	-	-	-
14 미 리 내	13	41	54	-	-	-	-	-	-	-	-	-	-	-	-
15 미양성요한마리아베아네	7	42	49	-	-	-	-	-	-	-	3	3	3	32	35
16 발 안	56	145	201	-	-	-	-	-	-	1	5	6	-	-	-
17 병 점	43	119	162	-	-	-	8	1	9	-	3	3	-	-	-
18 봉담성체성혈	26	55	81	-	-	-	-	-	-	1	2	3	-	-	-
19 비 봉	8	47	55	-	-	-	-	-	-	-	-	-	-	-	-
20 비 전 동	45	133	178	-	-	-	-	-	-	1	4	5	9	81	90
21 사 강	9	58	67	-	-	-	-	-	-	-	-	-	-	-	-
22 서 신	5	21	26	-	-	-	-	-	-	-	-	-	-	-	-
23 서 정 동	25	99	124	2	8	10	-	-	-	-	-	-	-	-	-
24 세 교 동	27	53	80	-	-	-	-	-	-	-	-	-	-	-	-
25 세 마	11	52	63	-	-	-	2	5	7	-	-	-	-	-	-
26 송 서	9	56	65	-	-	-	-	-	-	1	1	2	-	-	-
27 송 탄	22	90	112	-	-	-	-	-	-	-	6	6	6	37	43
28 송 현	60	60	120	-	-	-	-	-	-	-	-	-	-	-	-
29 안 녕	26	47	73	-	-	-	-	-	-	-	-	-	-	-	-
30 안 성	45	210	255	-	-	-	-	-	-	1	7	8	9	139	148
31 안 중	44	82	126	-	-	-	-	13	13	-	-	-	-	-	-
32 양 성	5	51	56	-	-	-	-	-	-	-	-	-	-	-	-
33 오 산	80	190	270	-	-	-	4	7	11	1	10	11	-	-	-
34 왕 립	22	61	83	-	-	-	-	-	-	2	4	6	-	-	-
35 은 계 동	35	76	111	-	-	-	-	-	-	-	-	-	-	-	-
36 정 남	34	68	102	-	-	-	-	-	-	1	7	8	-	-	-
37 조 암	10	54	64	-	-	-	-	-	-	2	8	10	-	-	-
38 죽 산	22	71	93	-	-	-	-	-	-	-	-	-	-	-	-
39 진 사 리	32	43	75	-	-	-	-	-	-	-	-	-	-	-	-
40 청 북	10	38	48	-	-	-	-	5	5	-	-	-	-	-	-
41 팽 성	21	147	168	-	-	-	-	-	-	2	2	4	-	-	-
42 평 택	30	132	162	-	-	-	-	-	-	-	3	3	1	109	110
43 포 승	21	19	40	-	-	-	-	-	-	-	-	-	-	-	-
44 향 남	39	77	116	-	-	-	-	-	-	2	4	6	-	-	-
합 계	1,293	3,545	4,838	2	8	10	23	39	62	17	78	95	28	398	426

기 타

구분 본당명	레지오마리아에			마리아사업회 (포콜라레)			성빈첸시오아바오로회			한국가톨릭 성령새신봉사자협의회			한국지속적인 성체조배봉사자협의회		
	남	여	계	남	여	계	남	여	계	남	여	계	남	여	계
1 교 구 청	312	601	913	-	-	-	18	21	39	-	-	-	-	-	-
합 계	312	601	913	-	-	-	18	21	39	-	-	-	-	-	-

구분 대리구명	레지오마리아에			마리아사업회 (포콜라레)			성빈첸시오아바오로회			한국가톨릭 성령새신봉사자협의회			한국지속적인 성체조배봉사자협의회		
	남	여	계	남	여	계	남	여	계	남	여	계	남	여	계
성남대리구	1,940	4,004	5,944	106	332	438	64	54	118	24	121	145	79	903	982
수원대리구	2,080	3,519	5,599	7	4	11	93	53	146	30	147	177	16	276	292
안산대리구	1,278	2,576	3,854	35	140	175	48	53	101	12	76	88	31	276	307
안양대리구	1,892	3,073	4,965	4	35	39	64	66	130	22	118	140	60	728	788
용인대리구	1,774	3,504	5,278	13	13	26	26	39	65	20	84	104	65	625	690
평택대리구	1,293	3,545	4,838	2	8	10	23	39	62	17	78	95	28	398	426
기 타	312	601	913	-	-	-	18	21	39	-	-	-	-	-	-
총 계	10,569	20,822	31,391	167	532	699	336	325	661	125	624	749	279	3,206	3,485

신심·사도직 단체



1. 당해 연도 레지오 마리아에 단위 남녀별 총수(협조 단원은 제외)
2. 당해 연도 마리아 사업회(포콜라레) 협조 단위 총수
3. 당해 연도 성 빈첸시오 아 바오로회 한국 이사회 회원 총수
4. 당해 연도 한국 가톨릭 성령 새신 봉사자 협의회에 등록된 봉사자 총수
5. 당해 연도 한국 지속적인 성체 조배 봉사자 협의회에 등록된 봉사자 총수

◆ VI. 신자 단체 · 주일학교 : 2. 신앙 교육

성남대리구

구분 본당명	꾸르실료			성령쇄신운동			성서사도직			신앙강좌			피정			혼인강좌			M.E.			기타교육		
	남	여	계	남	여	계	남	여	계	남	여	계	남	여	계	남	여	계	남	여	계	남	여	계
1 곤 지 압	-	1	1	-	-	-	-	-	-	-	-	-	-	-	-	1	2	3	-	-	-	26	98	124
2 광 남 동	2	1	3	16	66	82	2	31	33	63	137	200	78	125	203	-	3	3	3	3	6	34	40	74
3 광 주	2	2	4	-	-	-	112	1,168	1,280	213	410	623	276	578	854	5	4	9	4	4	8	225	1,257	1,482
4 구 산	-	-	-	-	-	-	-	-	-	-	-	-	-	-	-	-	-	-	-	-	-	-	2	2
5 능 평	1	1	2	-	-	-	2	31	33	63	137	200	3	42	45	7	6	13	3	3	6	129	417	546
6 단 대 동	1	2	3	-	-	-	2	41	43	123	326	449	155	324	479	4	1	5	-	-	-	111	369	480
7 도 척	4	2	6	-	-	-	-	-	-	-	-	-	-	-	-	-	1	1	13	13	26	-	-	-
8 도촌동성베드로	1	1	2	-	-	-	1	41	42	-	-	-	-	-	-	3	2	5	-	-	-	-	-	-
9 분당성루카	4	4	8	15	62	77	1	12	13	16	181	197	190	352	542	3	5	8	2	2	4	470	1,700	2,170
10 분당성마르코	4	6	10	-	-	-	720	4,860	5,580	292	498	790	214	444	658	18	17	35	5	5	10	249	522	771
11 분당성마리아	-	-	-	-	-	-	3	79	82	50	250	300	40	400	440	-	-	-	1	1	2	-	-	-
12 분당성마테오	6	6	12	20	78	98	1,220	12,200	13,420	-	-	-	389	1,260	1,649	18	19	37	3	3	6	211	419	630
13 분당성바오로	2	6	8	-	-	-	516	2,941	3,457	109	273	382	180	736	916	9	7	16	-	-	-	220	729	949
14 분당성요한	8	14	22	-	-	-	69	537	606	515	2,016	2,531	430	1,850	2,280	15	17	32	2	2	4	-	-	-
15 상 대 원	-	-	-	-	-	-	-	-	-	-	-	-	2	4	6	5	6	11	1	1	2	164	903	1,067
16 서 부	-	-	-	-	-	-	-	7	7	-	-	-	3	7	10	-	-	-	-	-	-	87	115	202
17 성 남 동	1	1	2	-	-	-	35	118	153	-	-	-	18	35	53	8	10	18	1	1	2	108	280	388
18 수 진 동	1	1	2	-	-	-	5	117	122	-	-	-	18	133	151	1	5	6	-	-	-	18	24	42
19 신 장	4	3	7	-	-	-	-	-	-	-	-	-	-	-	-	3	5	8	-	-	-	-	-	-
20 신 흥 동	2	3	5	-	-	-	-	-	-	-	-	-	33	78	111	3	4	7	-	-	-	256	489	745
21 오 포	1	-	1	-	-	-	-	-	-	-	-	-	-	-	-	1	1	2	3	3	6	-	-	-
22 은행동성가정	3	2	5	-	-	-	-	-	-	-	-	-	-	-	-	2	3	5	-	-	-	-	-	-
23 초 월	2	2	4	-	-	-	2	89	91	-	4	4	-	19	19	-	3	3	-	-	-	120	420	540
24 태 평 동	2	1	3	-	-	-	16	50	66	-	-	-	301	600	901	1	4	5	-	-	-	35	70	105
25 퇴 촌	1	2	3	39	158	197	3	18	21	-	2	2	44	158	202	1	2	3	5	5	10	129	237	366
26 관교성김대건안드레아	4	4	8	-	-	-	2	48	50	12	29	41	185	442	627	7	7	14	1	1	2	4	12	16
27 관교성프란치스코	3	4	7	-	-	-	-	-	-	-	-	-	-	-	-	4	4	8	1	1	2	-	-	-
28 풍 산	1	1	2	-	-	-	6	17	23	15	36	51	28	78	106	-	-	-	1	1	2	418	635	1,053
29 해남성정하상바오로	2	2	4	-	-	-	-	-	-	67	200	267	30	47	77	2	5	7	3	3	6	20	47	67
합 계	62	72	134	90	364	454	2,717	22,405	25,122	1,538	4,499	6,037	2,617	7,712	10,329	121	143	264	52	52	104	3,034	8,785	11,819

수원대리구

본당명	구분	꾸르실료			성령쇄신운동			성서사도직			신앙강좌			피정			혼인강좌			M.E.			기타교육		
		남	여	계	남	여	계	남	여	계	남	여	계	남	여	계	남	여	계	남	여	계	남	여	계
1	고 등 동	1	1	2	-	-	-	16	141	157	-	-	-	136	370	506	1	6	7	-	-	-	575	1,139	1,714
2	고 색 동	-	1	1	16	64	80	-	-	-	-	-	-	-	-	-	6	3	9	1	1	2	-	-	-
3	광 교	-	-	-	-	-	-	-	-	-	-	-	-	5	57	62	2	2	4	1	1	2	-	-	-
4	광교제2	-	-	-	-	-	-	3	104	107	200	280	480	40	55	95	-	-	-	1	1	2	-	-	-
5	권선2동	1	1	2	-	-	-	3	22	25	2	11	13	9	15	24	3	5	8	-	-	-	107	211	318
6	권 선 동	5	4	9	-	-	-	56	131	187	115	570	685	440	980	1,420	17	21	38	2	2	4	265	499	764
7	당수성령	-	-	-	-	-	-	-	-	-	-	-	-	-	8	8	1	-	1	1	1	2	-	-	-
8	동 수 원	1	3	4	-	-	-	-	-	-	-	-	-	170	435	605	3	2	5	2	2	4	12	529	541
9	매포동예수성심	5	2	7	-	-	-	1	175	176	35	102	137	39	88	127	3	5	8	-	-	-	87	455	542
10	매 교 동	-	-	-	-	-	-	-	811	811	-	-	-	-	-	-	2	3	5	-	-	-	28	112	140
11	매 탄 동	1	1	2	-	-	-	4	25	29	-	-	-	45	70	115	1	-	1	-	-	-	21	40	61
12	버 드 내	2	4	6	-	-	-	7	8	15	10	147	157	10	49	59	2	6	8	-	-	-	95	192	287
13	북 수 동	-	-	-	-	-	-	-	1	1	-	-	-	60	130	190	5	1	6	-	-	-	55	148	203
14	상 촌	4	1	5	-	-	-	5	14	19	5	11	16	130	314	444	7	1	8	1	1	2	350	773	1,123
15	서 둔 동	-	2	2	15	71	86	-	-	-	-	-	-	7	31	38	7	9	16	-	-	-	78	184	262
16	서 천 동	-	-	-	-	-	-	-	-	-	-	-	-	-	-	-	1	1	2	-	-	-	-	-	-
17	서 호	-	-	-	-	-	-	-	-	-	-	-	-	-	5	5	-	-	-	-	-	-	-	-	-
18	세 류 동	-	-	-	-	-	-	-	-	-	1	12	13	16	38	54	6	8	14	-	-	-	91	156	247
19	영통성령	4	3	7	-	-	-	-	-	-	-	-	-	209	215	424	7	5	12	1	1	2	47	664	711
20	영통성요셉	2	2	4	-	-	-	-	-	-	-	-	-	-	-	-	5	3	8	1	1	2	350	650	1,000
21	영통영덕	4	3	7	-	-	-	-	106	106	225	436	661	-	-	-	3	3	6	1	1	2	-	-	-
22	오목천동	-	1	1	-	-	-	-	-	-	-	-	-	-	-	-	-	-	-	-	-	-	-	-	-
23	원 천 동	1	3	4	-	-	-	-	-	-	-	-	-	20	20	40	8	9	17	-	-	-	600	920	1,520
24	울 전 동	-	3	3	-	-	-	42	231	273	8	42	50	172	208	380	14	13	27	8	8	16	149	234	383
25	인 계 동	1	3	4	-	-	-	16	118	134	3	5	8	12	37	49	2	6	8	2	2	4	403	682	1,085
26	일 월	3	3	6	-	-	-	-	-	-	-	-	-	20	25	45	-	6	6	1	1	2	170	329	499
27	입 북 동	-	-	-	-	-	-	-	-	-	-	-	-	-	-	-	-	-	-	-	-	-	-	-	-
28	정자꽃피	4	9	13	8	33	41	7	65	72	15	51	66	45	123	168	4	7	11	3	3	6	141	251	392
29	정자동주교좌	3	-	3	-	-	-	17	48	65	63	780	843	14	18	32	5	8	13	1	1	2	121	482	603
30	조원동주교좌	-	3	3	-	-	-	7	38	45	250	450	700	-	-	-	13	13	26	3	3	6	-	-	-
31	조원솔대	2	3	5	-	-	-	31	102	133	-	-	-	43	83	126	6	3	9	2	2	4	425	631	1,056
32	지 동	-	-	-	-	-	-	8	36	44	51	101	152	10	13	23	6	4	10	-	-	-	589	612	1,201
33	칠 보	-	4	4	-	-	-	-	-	-	219	413	632	80	153	233	4	3	7	2	2	4	168	297	465
34	화 서 동	1	5	6	-	-	-	-	-	-	-	-	-	-	-	-	10	11	21	1	1	2	-	-	-
35	홍 덕	1	2	3	-	-	-	-	27	27	-	-	-	23	67	90	5	3	8	-	-	-	90	211	301
합 계		46	67	113	39	168	207	223	2,203	2,426	1,202	3,411	4,613	1,755	3,607	5,362	159	170	329	35	35	70	5,017	10,401	15,418

안산대리구

구분 본당명			꾸르실료			성령쇄신운동			성서사도직			신앙강좌			피정			혼인강좌			M.E.			기타교육		
			남	여	계	남	여	계	남	여	계	남	여	계	남	여	계	남	여	계	남	여	계	남	여	계
1	감	골	1	2	3	-	-	-	-	32	32	-	-	-	2	4	6	2	4	6	1	1	2	32	76	108
2	고	잔	-	2	2	-	-	-	-	-	-	-	88	88	22	98	120	3	5	8	1	1	2	70	105	175
3	광	명	1	3	4	-	-	-	-	12	12	90	1,318	1,408	15	88	103	-	1	1	1	1	2	-	-	-
4	광	문	-	-	-	-	-	-	1	3	4	4	5	9	78	182	260	-	3	3	1	1	2	214	501	715
5	광	북	2	2	4	-	-	-	3	77	80	-	-	-	62	248	310	2	5	7	-	-	-	119	679	798
6	군	자	-	2	2	21	83	104	-	-	-	-	-	-	43	91	134	-	1	1	-	-	-	200	400	600
7	능곡동성가정		-	-	-	-	-	-	-	-	-	-	-	-	5	27	32	-	-	-	2	2	4	-	23	23
8	대 학 동		1	1	2	-	-	-	-	-	-	-	-	-	-	-	-	4	-	4	-	-	-	-	-	-
9	목	감	-	-	-	-	-	-	9	44	53	1	2	3	6	28	34	1	1	2	-	-	-	231	418	649
10	반월성마리아		1	1	2	-	-	-	-	-	-	-	-	-	-	-	-	-	3	3	-	-	-	-	-	-
11	본오동성요한세례자		1	2	3	-	-	-	-	-	-	-	-	-	-	-	-	6	4	10	-	-	-	-	-	-
12	상	록 수	1	1	2	-	-	-	-	56	56	-	-	-	68	275	343	5	5	10	2	2	4	85	280	365
13	선부동성가정		-	1	1	33	130	163	-	-	-	-	-	-	-	-	-	1	4	5	-	-	-	-	-	-
14	성	포 동	-	2	2	-	-	-	1	24	25	490	699	1,189	9	40	49	2	8	10	-	-	-	-	10	10
15	소	하 동	2	2	4	-	-	-	-	-	-	-	-	-	-	-	-	5	5	10	1	1	2	-	-	-
16	시화성바오로		3	3	6	-	-	-	5	54	59	-	-	-	-	-	-	8	11	19	-	-	-	40	80	120
17	시화성베드로		1	1	2	-	-	-	1	4	5	-	-	-	47	115	162	1	2	3	-	-	-	5	37	42
18	안산성마르코		1	2	3	-	-	-	21	116	137	1	4	5	-	-	-	2	1	3	-	-	-	87	241	328
19	안산성마리아		-	-	-	-	-	-	-	19	19	-	6	6	42	93	135	2	6	8	-	-	-	74	175	249
20	안산성안나		1	2	3	-	-	-	1	24	25	-	1	1	-	-	-	1	3	4	3	3	6	80	180	260
21	안산성요셉		2	1	3	-	-	-	28	36	64	24	26	50	12	41	53	2	3	5	1	1	2	314	418	732
22	연	성	-	-	-	-	-	-	-	48	48	-	-	-	-	-	-	-	-	-	-	-	-	26	180	206
23	외동일치의모후		1	4	5	-	-	-	-	-	-	150	250	400	25	75	100	6	8	14	2	2	4	80	200	280
24	원	곡	4	4	8	-	-	-	38	115	153	9	27	36	35	128	163	5	7	12	1	1	2	75	174	249
25	월	피 동	3	2	5	-	-	-	6	34	40	389	3,593	3,982	64	288	352	5	7	12	2	2	4	131	219	350
26	장	곡	-	1	1	-	-	-	-	-	-	-	-	-	-	-	-	1	1	2	-	-	-	-	-	-
27	철	산	3	2	5	-	-	-	-	-	-	1	272	273	31	1,377	1,408	13	15	28	2	2	4	452	1,148	1,600
28	초	지 동	2	2	4	-	-	-	-	-	-	-	-	-	-	-	-	3	5	8	3	3	6	-	-	-
29	하	안	3	2	5	-	-	-	-	-	-	-	93	93	10	105	115	4	5	9	-	-	-	100	420	520
합 계			34	47	81	54	213	267	114	698	812	1,159	6,384	7,543	576	3,303	3,879	84	123	207	23	23	46	2,415	5,964	8,379

안양대 리 구

본당명	구분	꾸르실료			성령쇄신운동			성서사도직			신앙강좌			피정			혼인강좌			M.E.			기타교육		
		남	여	계	남	여	계	남	여	계	남	여	계	남	여	계	남	여	계	남	여	계	남	여	계
1	과 천	-	-	-	-	-	-	18	75	93	4	52	56	52	166	218	1	7	8	2	2	4	133	789	922
2	관 악	1	3	4	-	-	-	-	4	4	37	116	153	10	58	68	5	4	9	-	-	-	-	5	5
3	군 포	1	2	3	-	-	-	-	-	-	-	-	-	-	-	-	5	11	16	4	4	8	-	-	-
4	금 정	-	2	2	16	66	82	5	84	89	36	59	95	40	68	108	7	9	16	-	-	-	360	795	1,155
5	대 야 미	1	2	3	-	-	-	-	-	-	-	-	-	17	30	47	1	3	4	-	-	-	-	-	-
6	매 곡	-	-	-	-	-	-	4	1	5	-	-	-	5	-	5	4	8	12	1	1	2	24	153	177
7	명 학	-	1	1	-	-	-	-	-	-	-	-	-	-	-	-	-	1	1	-	-	-	15	50	65
8	벌 말	-	3	3	-	-	-	-	-	-	-	-	-	-	-	-	6	7	13	1	1	2	-	-	-
9	범 계	2	3	5	-	-	-	5	21	26	-	-	-	81	49	130	8	10	18	5	5	10	310	503	813
10	별 양 동	1	1	2	35	141	176	3	6	9	320	680	1,000	-	-	-	4	6	10	2	2	4	1,205	1,718	2,923
11	부곡동성요셉	1	2	3	-	-	-	-	2	2	15	35	50	7	19	26	3	2	5	3	3	6	99	124	223
12	비 산 동	1	2	3	-	-	-	-	-	-	-	-	-	-	-	-	8	10	18	4	4	8	-	-	-
13	산 본	2	3	5	-	-	-	10	450	460	1,000	2,400	3,400	80	300	380	7	9	16	2	2	4	-	-	-
14	석 수 동	2	2	4	-	-	-	38	1,270	1,308	-	-	-	-	-	-	8	6	14	3	3	6	65	195	260
15	수 리 동	1	1	2	-	-	-	1	55	56	303	456	759	29	61	90	6	7	13	1	1	2	69	179	248
16	오 전 동	5	3	8	-	-	-	1,010	2,395	3,405	1,485	3,375	4,860	260	640	900	7	7	14	2	2	4	385	455	840
17	왕 곡	-	-	-	-	-	-	-	-	-	-	-	-	28	143	171	2	3	5	-	-	-	-	-	-
18	용 호	1	2	3	27	107	134	5	11	16	5	16	21	79	108	187	4	6	10	-	-	-	300	500	800
19	의 왕	1	1	2	-	-	-	-	-	-	85	405	490	46	342	388	3	4	7	2	2	4	531	2,344	2,875
20	인 덕 원	3	4	7	-	-	-	32	65	97	-	-	-	370	925	1,295	9	21	30	1	1	2	-	-	-
21	중 앙	5	4	9	-	-	-	12	125	137	4	22	26	180	283	463	14	17	31	-	-	-	120	138	258
22	청계예수성심	-	-	-	-	-	-	-	-	-	-	-	-	-	-	-	1	4	5	1	1	2	142	449	591
23	평 촌	1	3	4	-	-	-	18	190	208	490	770	1,260	32	133	165	9	11	20	8	8	16	-	-	-
24	포 일	1	1	2	-	-	-	42	78	120	55	65	120	85	227	312	-	7	7	3	3	6	30	110	140
25	하 우 현	-	-	-	-	-	-	-	-	-	-	-	-	-	-	-	1	1	2	-	-	-	-	-	-
26	호 계 동	4	-	4	-	-	-	3	6	9	65	70	135	20	43	63	11	8	19	-	-	-	98	203	301
27	호 평	-	-	-	-	-	-	-	-	-	-	-	-	710	940	1,650	6	3	9	1	1	2	-	-	-
합 계		34	45	79	78	314	392	1,206	4,838	6,044	3,904	8,521	12,425	2,131	4,535	6,666	140	192	332	46	46	92	3,886	8,710	12,596

용인대리구

본당명	구분	꾸르실료			성령새신운동			성서사도직			신앙강좌			피정			혼인강좌			M.E.			기타교육		
		남	여	계	남	여	계	남	여	계	남	여	계	남	여	계	남	여	계	남	여	계	남	여	계
1	가 남	-	1	1	-	-	-	-	-	-	-	-	-	-	-	-	-	1	1	-	-	-	114	166	280
2	구 성	4	5	9	-	-	-	16	197	213	151	329	480	99	565	664	5	6	11	2	2	4	416	558	974
3	기흥성바오로	1	1	2	-	-	-	20	70	90	30	80	110	5	12	17	1	1	2	4	4	8	13	15	28
4	동백성마리아	2	1	3	-	-	-	12	35	47	2	26	28	67	85	152	1	-	1	1	1	2	560	1,100	1,660
5	동백성요셉	1	3	4	-	-	-	7	89	96	-	-	-	107	259	366	4	3	7	-	-	-	68	262	330
6	동천성바오로	3	4	7	-	-	-	4	112	116	-	4	4	30	70	100	2	1	3	1	1	2	330	608	938
7	모 전 동	-	1	1	-	-	-	12	31	43	-	-	-	37	123	160	-	-	-	-	-	-	71	183	254
8	모 현	1	2	3	-	-	-	-	-	-	-	-	-	52	126	178	3	1	4	3	3	6	156	347	503
9	문 호 리	-	-	-	-	-	-	7	19	26	-	-	-	12	25	37	1	-	1	-	-	-	14	30	44
10	반 월 성	-	1	1	-	-	-	-	-	-	-	-	-	130	243	373	-	-	-	-	-	-	150	255	405
11	백 암	1	1	2	-	-	-	-	-	-	-	-	-	-	-	-	1	2	3	-	-	-	16	34	50
12	보라동성가정	3	2	5	13	52	65	15	135	150	266	587	853	54	81	135	8	9	17	4	4	8	130	194	324
13	보 정	3	4	7	-	-	-	3	5,566	5,569	71	163	234	347	950	1,297	-	2	2	1	1	2	711	1,478	2,189
14	북 여 주	1	1	2	-	-	-	2	6	8	-	-	-	132	214	346	2	1	3	-	-	-	12	68	80
15	삼 가 동	3	7	10	-	-	-	-	-	-	-	-	-	42	71	113	2	1	3	-	-	-	6,303	1,650	7,953
16	상하성모세	2	4	6	-	-	-	3	44	47	-	-	-	-	39	39	3	6	9	2	2	4	70	242	312
17	상 현 동	4	8	12	-	-	-	5	92	97	285	1,032	1,317	152	603	755	3	8	11	2	2	4	-	-	-
18	성복동성마리아요셉	3	5	8	-	-	-	21	120	141	190	620	810	115	280	395	3	6	9	5	5	10	-	-	-
19	송 전	1	1	2	-	-	-	-	-	-	-	-	-	58	100	158	1	-	1	-	-	-	30	83	113
20	수 지	3	4	7	-	-	-	25	178	203	30	83	113	69	420	489	3	6	9	1	1	2	824	3,242	4,066
21	신 갈	3	3	6	-	-	-	10	16	26	250	1,740	1,990	88	272	360	4	5	9	-	-	-	503	2,575	3,078
22	신 둔	-	3	3	-	-	-	-	-	-	58	79	137	-	-	-	2	-	2	-	-	-	-	-	-
23	신 봉 동	2	1	3	-	-	-	6	27	33	-	3	3	16	86	102	4	4	8	4	4	8	120	188	308
24	아 미 동	1	2	3	-	-	-	-	-	-	-	-	-	-	-	-	-	-	-	1	1	2	-	-	-
25	양 동	-	-	-	-	-	-	-	-	-	-	-	-	22	30	52	1	1	2	3	3	6	144	153	297
26	양 수 리	2	1	3	-	-	-	6	12	18	4	6	10	30	50	80	1	-	1	-	-	-	50	100	150
27	양 지	-	-	-	-	-	-	10	59	69	5	22	27	312	538	850	2	2	4	-	-	-	3	16	19
28	양 평	-	-	-	-	-	-	1	23	24	-	-	-	-	40	40	-	-	-	-	-	-	54	140	194
29	여 주	-	1	1	-	-	-	11	56	67	8	63	71	25	219	244	4	2	6	1	1	2	500	800	1,300
30	용 문	1	-	1	-	-	-	-	-	-	-	-	-	6	34	40	1	1	2	-	-	-	36	77	113
31	용 인	2	5	7	-	-	-	46	243	289	20	65	85	45	175	220	4	6	10	-	-	-	810	1,396	2,206
32	원 삼	-	-	-	-	-	-	-	-	-	1	1	2	8	11	19	-	-	-	-	-	-	320	790	1,110
33	이 천	3	4	7	-	-	-	2	82	84	-	-	-	-	-	-	3	4	7	2	2	4	1,000	1,500	2,500
34	이 현	3	5	8	-	-	-	-	-	-	9	68	77	-	-	-	2	1	3	5	5	10	234	680	914
35	장 호 원	-	2	2	-	-	-	-	-	-	-	-	-	-	-	-	-	1	1	-	-	-	190	522	712
36	점 동	-	-	-	-	-	-	-	-	-	-	-	-	-	-	-	-	-	-	-	-	-	-	-	-
37	죽 전	3	5	8	-	-	-	19	71	90	462	2,318	2,780	444	548	992	5	7	12	3	3	6	143	1,148	1,291
38	죽전1동하늘예문	2	5	7	55	221	276	-	-	-	-	-	-	-	-	-	1	4	5	9	9	18	-	-	-
39	천리요셉	1	-	1	-	-	-	-	-	-	-	-	-	3	21	24	-	1	1	-	-	-	116	272	388
40	청덕성모승천	1	2	3	-	-	-	-	-	-	-	-	-	54	85	139	2	1	3	-	-	-	-	-	-
합 계		60	95	155	68	273	341	263	7,283	7,546	1,842	7,289	9,131	2,561	6,375	8,936	79	94	173	54	54	108	14,211	20,872	35,083

평택대리구

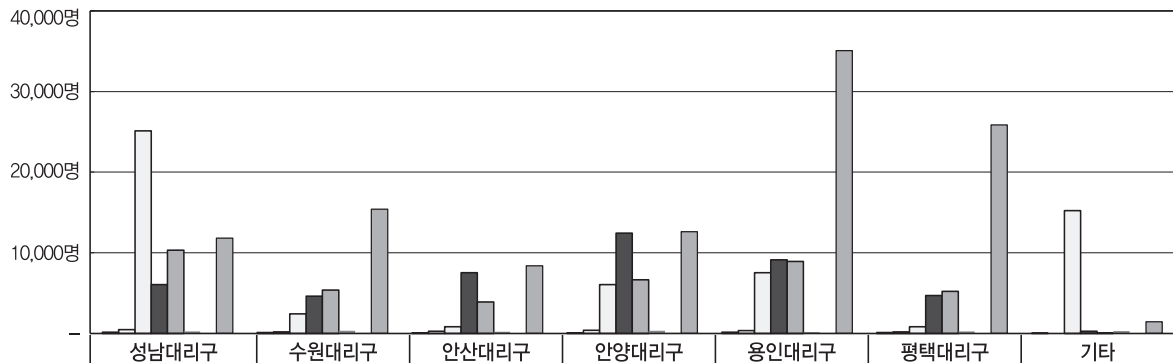
본당명	구분			꾸르실료			성령쇄신운동			성서사도직			신앙강좌			피정			혼인강좌			M.E.			기타교육		
	남	여	계	남	여	계	남	여	계	남	여	계	남	여	계	남	여	계	남	여	계	남	여	계	남	여	계
1 갈 곳 동	2	1	3	-	-	-	-	-	-	-	-	-	-	-	-	3	9	12	-	-	-	-	-	-	-	-	-
2 공 도	1	4	5	-	-	-	-	-	-	23	687	710	11	24	35	1	2	3	4	4	8	-	-	-	-	-	-
3 궁 리	1	1	2	-	-	-	3	14	17	-	-	-	95	143	238	2	1	3	-	-	-	1,742	3,628	5,370	-	-	-
4 기 산	1	2	3	-	-	-	-	12	12	3	8	11	2	10	12	3	4	7	-	-	-	350	750	1,100	-	-	-
5 기안성바오로	1	-	1	-	-	-	10	34	44	125	215	340	104	180	284	5	6	11	-	-	-	4	34	38	-	-	-
6 남 양	3	3	6	-	-	-	27	150	177	-	-	-	9	63	72	2	3	5	2	2	4	64	418	482	-	-	-
7 대 천 동	3	3	6	-	-	-	6	33	39	-	-	-	240	770	1,010	8	5	13	-	-	-	-	-	-	-	-	-
8 던 지 실	2	3	5	-	-	-	3	23	26	12	38	50	28	64	92	2	1	3	-	-	-	26	71	97	-	-	-
9 동탄능동	3	4	7	-	-	-	-	-	-	-	-	-	-	-	-	3	2	5	-	-	-	54	1,446	1,500	-	-	-
10 동탄부활	-	-	-	-	-	-	2	43	45	-	2	2	-	75	75	5	5	10	1	1	2	50	95	145	-	-	-
11 동탄숲속	1	2	3	-	-	-	-	-	-	-	-	-	350	434	784	5	4	9	2	2	4	20	130	150	-	-	-
12 마 도	-	-	-	-	-	-	-	-	-	-	-	-	1	11	12	-	-	-	-	-	-	25	139	164	-	-	-
13 모 산 골	-	-	-	-	-	-	-	-	-	41	86	127	52	182	234	1	-	1	-	-	-	-	-	-	-	-	-
14 미 리 내	3	1	4	-	-	-	-	-	-	-	5	5	1	9	10	-	1	1	-	-	-	1	4	5	-	-	-
15 미양성요한바오리야베아네	-	2	2	17	68	85	-	-	-	253	750	1,003	253	720	973	3	2	5	-	-	-	2	19	21	-	-	-
16 발 안	1	2	3	-	-	-	12	35	47	-	-	-	-	-	-	5	5	10	-	-	-	-	-	-	-	-	-
17 병 점	1	-	1	-	-	-	-	-	-	-	-	-	-	-	-	7	8	15	-	-	-	-	-	-	-	-	-
18 봉담성체성혈	-	1	1	-	-	-	-	-	-	-	-	-	-	5	5	2	2	4	-	-	-	-	-	-	-	-	-
19 비 봉	-	2	2	-	-	-	-	-	-	8	16	24	2	9	11	-	-	-	1	1	2	3	9	12	-	-	-
20 비 전 동	-	1	1	-	-	-	-	-	-	304	710	1,014	8	7	15	6	7	13	-	-	-	317	738	1,055	-	-	-
21 사 강	2	3	5	-	-	-	-	-	-	-	-	-	-	-	-	-	1	1	-	-	-	-	-	-	-	-	-
22 서 신	-	-	-	-	-	-	-	-	-	147	443	590	10	17	27	1	2	3	-	-	-	-	-	-	-	-	-
23 서 정 동	2	2	4	-	-	-	4	12	16	-	-	-	55	208	263	8	6	14	-	-	-	572	2,120	2,692	-	-	-
24 세 교 동	2	2	4	-	-	-	6	14	20	5	10	15	5	30	35	1	1	2	-	-	-	191	411	602	-	-	-
25 세 마	-	-	-	-	-	-	-	-	-	-	-	-	-	-	-	-	1	1	-	-	-	388	828	1,216	-	-	-
26 송 서	1	2	3	-	-	-	15	41	56	15	55	70	16	38	54	6	2	8	-	-	-	15	27	42	-	-	-
27 송 탄	2	2	4	-	-	-	4	36	40	-	-	-	-	-	-	5	5	10	6	6	12	538	1,634	2,172	-	-	-
28 송 현	2	3	5	-	-	-	-	-	-	14	103	117	7	3	10	4	5	9	-	-	-	17	26	43	-	-	-
29 안 녕	2	1	3	-	-	-	-	-	-	66	156	222	-	-	-	3	2	5	-	-	-	1	5	6	-	-	-
30 안 성	-	1	1	-	-	-	-	-	-	-	-	-	-	-	-	7	3	10	-	-	-	-	-	-	-	-	-
31 안 중	1	1	2	-	-	-	-	-	-	-	-	-	26	95	121	3	1	4	1	1	2	9	36	45	-	-	-
32 양 성	1	1	2	-	-	-	-	-	-	-	-	-	-	-	-	-	1	1	-	-	-	-	14	14	-	-	-
33 오 산	3	5	8	-	-	-	-	-	-	-	-	-	-	-	-	7	6	13	8	8	16	-	-	-	-	-	-
34 왕 림	-	-	-	-	-	-	-	13	13	-	-	-	4	21	25	2	3	5	1	1	2	354	556	910	-	-	-
35 은 계 동	-	-	-	-	-	-	7	92	99	-	-	-	2	12	14	1	1	2	-	-	-	192	430	622	-	-	-
36 정 남	-	1	1	-	-	-	-	-	-	-	-	-	15	20	35	2	3	5	-	-	-	58	256	314	-	-	-
37 조 암	-	-	-	-	-	-	-	-	-	3	41	44	14	41	55	6	1	7	-	-	-	76	275	351	-	-	-
38 죽 산	-	2	2	-	-	-	-	-	-	-	-	-	-	-	-	4	2	6	-	-	-	2,025	4,050	6,075	-	-	-
39 진 사 리	1	2	3	-	-	-	62	8	70	2	10	12	16	27	43	-	-	-	-	-	-	4	12	16	-	-	-
40 청 북	-	2	2	-	-	-	-	-	-	9	25	34	-	3	3	-	1	1	1	1	2	14	120	134	-	-	-
41 팽 성	1	2	3	-	-	-	-	-	-	-	-	-	98	223	321	3	3	6	-	-	-	-	-	-	-	-	-
42 평 택	-	1	1	-	-	-	6	105	111	75	247	322	17	55	72	3	9	12	1	1	2	17	41	58	-	-	-
43 포 승	2	2	4	-	-	-	-	-	-	-	-	-	16	30	46	-	1	1	-	-	-	148	163	311	-	-	-
44 향 남	3	2	5	17	70	87	-	-	-	-	-	-	95	150	245	5	-	5	-	-	-	19	90	109	-	-	-
합 계	48	69	117	34	138	172	167	665	832	1,105	3,607	4,712	1,552	3,679	5,231	134	127	261	28	28	56	7,296	18,575	25,871	-	-	-

기 타

구분 본당명		꾸르실료			성령쇄신운동			성서사도직			신앙강좌			피정			혼인강좌			M.E.			기타교육		
		남	여	계	남	여	계	남	여	계	남	여	계	남	여	계	남	여	계	남	여	계	남	여	계
1	교 구 청	-	3	3	-	-	-	1,636	13,576	15,212	12	253	265	37	40	77	143	142	285	12	2	14	526	918	1,444
합 계		-	3	3	-	-	-	1,636	13,576	15,212	12	253	265	37	40	77	143	142	285	12	2	14	526	918	1,444

구분 대리구명	꾸르실료			성령쇄신운동			성서사도직			신앙강좌			피정			혼인강좌			M.E.			기타교육		
	남	여	계	남	여	계	남	여	계	남	여	계	남	여	계	남	여	계	남	여	계	남	여	계
성남대리구	62	72	134	90	364	454	2,717	22,405	25,122	1,538	4,499	6,037	2,617	7,712	10,329	121	143	264	52	52	104	3,034	8,785	11,819
수원대리구	46	67	113	39	168	207	223	2,203	2,426	1,202	3,411	4,613	1,755	3,607	5,362	159	170	329	35	35	70	5,017	10,401	15,418
안산대리구	34	47	81	54	213	267	114	698	812	1,159	6,384	7,543	576	3,303	3,879	84	123	207	23	23	46	2,415	5,964	8,379
안양대리구	34	45	79	78	314	392	1,206	4,838	6,044	3,904	8,521	12,425	2,131	4,535	6,666	140	192	332	46	46	92	3,886	8,710	12,596
용인대리구	60	95	155	68	273	341	263	7,283	7,546	1,842	7,289	9,131	2,561	6,375	8,936	79	94	173	54	54	108	14,211	20,872	35,083
평택대리구	48	69	117	34	138	172	167	665	832	1,105	3,607	4,712	1,552	3,679	5,231	134	127	261	28	28	56	7,296	18,575	25,871
기 타	-	3	3	-	-	-	1,636	13,576	15,212	12	253	265	37	40	77	143	142	285	12	2	14	526	918	1,444
총 계	284	398	682	363	1,470	1,833	6,326	51,668	57,994	10,762	33,964	44,726	11,229	29,251	40,480	860	991	1,851	250	240	490	36,385	74,225	110,610

신앙 교육



	성남대리구	수원대리구	안산대리구	안양대리구	용인대리구	평택대리구	기타
■ 꾸르실료	134	113	81	79	155	117	3
□ 성경새신운동	454	207	267	392	341	172	-
□ 성서사도직	25,122	2,426	812	6,044	7,546	832	15,212
■ 신앙강좌	6,037	4,613	7,543	12,425	9,131	4,712	265
■ 피정	10,329	5,362	3,879	6,666	8,936	5,231	77
■ 혼인강좌	264	329	207	332	173	261	285
■ M.E.	104	70	46	92	108	56	14
■ 기타교육	11,819	15,418	8,379	12,596	35,083	25,871	1,444

1. 당해 연도 꾸르실료 이수자 남녀별 총수
2. 당해 연도 성경새신운동 첫 연수 이수자 총수
3. 당해 연도 내 성서 사도직에 참여한 남녀별 총수.
성서 사도직은 성서 강좌 또는 성서 모임, 성서 묵상 등을 말한다.
4. 당해 연도 내 일정 기간 동안 교구나 공식 기관에서 진행하는 강좌에 참여한 수료자 총수
5. 당해 연도 내 피정에 참여한 남녀별 총수
6. 당해 연도 혼인 강좌 이수자 총수
7. 당해 연도 M.E. 수료자 총수
8. 교회 기관에서 주최한 강연회, 연수회, 세미나, 연구발표회, 심포지엄, 특강 등의 당일 교육에 참여한 남녀별 총수

◆ VI. 신자 단체 · 주일학교 : 3. 주일학교

성남대리구

구분 본당명	초 등 부				중 등 부				고 등 부			
	교사수	학 생 수			교사수	학 생 수			교사수	학 생 수		
		남	여	계		남	여	계		남	여	계
1 곤 지 암	5	20	25	45	3	4	7	11	3	2	3	5
2 광 남 동	10	40	39	79	3	9	18	27	2	3	5	8
3 광 주	10	51	67	118	3	23	24	47	4	20	16	36
4 구 산	—	—	—	—	—	—	—	—	—	—	—	—
5 능 평	5	27	21	48	3	11	11	22	1	2	—	2
6 단 대 동	10	35	45	80	3	14	5	19	3	6	9	15
7 도 척	6	6	17	23	2	1	3	4	2	8	—	8
8 도촌동성베드로	4	21	22	43	1	5	2	7	1	2	4	6
9 분당성루카	17	94	100	194	3	13	12	25	2	3	2	5
10 분당성마르코	15	136	145	281	10	17	35	52	3	9	10	19
11 분당성마리아	18	59	85	144	9	13	31	44	4	8	6	14
12 분당성마테오	26	164	172	336	6	60	36	96	6	27	24	51
13 분당성바오로	17	210	108	318	6	76	35	111	4	21	14	35
14 분당성요한	34	261	266	527	11	43	40	83	2	17	17	34
15 상 대 원	6	15	24	39	3	7	4	11	1	4	2	6
16 서 부	1	2	2	4	—	3	1	4	1	4	3	7
17 성 남 동	12	36	35	71	7	16	6	22	6	6	2	8
18 수 진 동	14	24	20	44	4	9	13	22	4	6	6	12
19 신 장	11	38	32	70	5	19	15	34	4	6	6	12
20 신 흥 동	7	50	70	120	1	8	13	21	1	9	8	17
21 오 포	3	—	3	3	—	—	—	—	—	—	—	—
22 은행동성가정	4	33	35	68	4	11	12	23	2	11	8	19
23 초 월	7	37	31	68	4	11	9	20	2	9	4	13
24 태 평 동	4	9	9	18	3	8	7	15	2	7	6	13
25 퇴 촌	6	32	47	79	2	9	17	26	2	6	5	11
26 관교성김대건안드레아	15	105	93	198	3	26	17	43	3	6	8	14
27 관교성프란치스코	14	93	119	212	7	14	16	30	6	5	6	11
28 풍 산	4	33	29	62	2	4	7	11	2	7	5	12
29 허남성정하상바오로	13	70	71	141	3	11	11	22	3	11	7	18
합 계	298	1,701	1,732	3,433	111	445	407	852	76	225	186	411

수원대리구

* 오목천동성당은 고색동성당에 포함되어 있음.

구분 본당명	초 등 부				중 등 부				고 등 부			
	교사수	학 생 수			교사수	학 생 수			교사수	학 생 수		
		남	여	계		남	여	계		남	여	계
1 고 등 동	5	17	8	25	1	7	8	15	1	6	4	10
2 고 색 동	10	50	34	84	4	24	19	43	4	43	28	71
3 광 교	5	37	37	74	1	2	3	5	—	—	—	—
4 광교제2	10	106	102	208	4	12	18	30	2	2	1	3
5 권선2동	2	8	13	21	1	7	3	10	—	—	—	—
6 권 선 동	18	140	133	273	6	32	52	84	4	17	14	31
7 당수성령	6	22	35	57	3	9	16	25	1	2	1	3
8 동 수 원	6	38	33	71	4	9	9	18	4	9	10	19
9 망포동예수심	10	77	82	159	6	19	30	49	4	16	9	25
10 매 교 동	4	14	8	22	1	6	8	14	2	6	—	6
11 매 탄 동	10	41	52	93	2	14	13	27	1	1	2	3
12 버 드 내	4	11	20	31	6	12	11	23	1	7	5	12
13 북 수 동	5	12	12	24	3	5	9	14	3	10	6	16
14 상 촌	13	69	97	166	4	19	29	48	3	30	14	44
15 서 둔 동	10	30	16	46	5	20	10	30	4	10	6	16
16 서 천 동	6	29	32	61	—	—	—	—	—	—	—	—
17 서 호	2	8	5	13	1	5	2	7	—	—	1	1
18 세 류 동	6	38	29	67	3	20	25	45	3	28	14	42
19 영통성령	13	103	97	200	5	24	34	58	2	10	16	26
20 영통성요셉	11	81	82	163	6	27	23	50	4	8	9	17
21 영통영덕	11	111	115	226	4	32	33	65	3	8	6	14
22 오목천동	—	—	—	—	—	—	—	—	—	—	—	—
23 원 천 동	12	33	36	69	6	14	17	31	8	10	10	20
24 율 전 동	17	51	72	123	4	21	19	40	3	16	12	28
25 인 계 동	7	29	35	64	3	5	6	11	1	5	7	12
26 일 월	11	85	94	179	7	27	52	79	3	14	11	25
27 입 북 동	—	—	—	—	—	—	—	—	—	—	—	—
28 정자꽃피	8	124	137	261	5	25	20	45	3	11	7	18
29 정자동주교좌	7	35	47	82	—	8	12	20	—	4	3	7
30 조원동주교좌	7	42	46	88	6	14	19	33	5	15	14	29
31 조원솔대	14	46	48	94	6	15	24	39	4	10	12	22
32 지 동	11	43	36	79	3	9	11	20	3	5	5	10
33 칠 보	9	28	41	69	2	3	2	5	2	3	4	7
34 화 서 동	9	39	66	105	4	14	25	39	2	10	13	23
35 흥 덕	11	45	49	94	4	21	18	39	3	16	8	24
합 계	290	1,642	1,749	3,391	120	481	580	1,061	83	332	252	584

안산대리구

구분 본당명	초 등 부				중 등 부				고 등 부			
	교사수	학 생 수			교사수	학 생 수			교사수	학 생 수		
		남	여	계		남	여	계		남	여	계
1 감 골	15	29	40	69	3	15	22	37	2	3	14	17
2 고 잔	9	27	37	64	2	12	13	25	1	2	5	7
3 광 명	14	36	39	75	6	22	18	40	6	13	14	27
4 광 문	6	26	19	45	2	16	13	29	1	4	3	7
5 광 북	1	33	25	58	1	17	14	31	—	7	6	13
6 군 자	7	21	23	44	3	9	12	21	3	4	5	9
7 능곡동성가정	6	18	20	38	2	3	14	17	—	—	—	—
8 대 학 동	5	26	33	59	4	4	8	12	2	7	10	17
9 목 감	6	16	14	30	2	8	4	12	2	8	6	14
10 반월성마리아	5	20	21	41	—	10	9	19	—	5	1	6
11 본오동성요한세례자	9	30	34	64	3	18	13	31	3	4	9	13
12 상 록 수	9	33	49	82	3	13	11	24	2	6	9	15
13 선부동성가정	8	20	31	51	5	11	13	24	2	14	12	26
14 성 포 동	8	22	30	52	7	14	19	33	3	12	8	20
15 소 하 동	22	39	58	97	4	7	9	16	3	6	2	8
16 시화성바오로	13	84	61	145	7	26	16	42	1	3	6	9
17 시화성베드로	5	32	21	53	2	5	13	18	1	—	1	1
18 안산성마르코	6	45	43	88	4	30	36	66	4	25	33	58
19 안산성마리아	12	48	37	85	3	5	16	21	3	7	8	15
20 안산성안나	10	30	46	76	1	12	19	31	—	5	6	11
21 안산성요셉	2	7	9	16	1	5	10	15	1	2	3	5
22 연 성	5	39	29	68	3	13	13	26	3	11	12	23
23 와동일치의모후	11	31	30	61	4	19	12	31	2	9	7	16
24 원 곡	7	26	27	53	3	13	10	23	2	14	20	34
25 월 피 동	7	47	35	82	1	11	13	24	1	4	7	11
26 장 곡	7	45	48	93	2	54	44	98	1	49	38	87
27 철 산	13	105	109	214	9	19	36	55	9	18	20	38
28 초 지 동	4	23	30	53	3	11	10	21	2	11	12	23
29 하 안	9	58	79	137	6	17	18	35	4	9	7	16
합 계	241	1,016	1,077	2,093	96	419	458	877	64	262	284	546

안양대 리 구

구분 본당명		초 등 부				중 등 부				고 등 부			
		교사수	학 생 수			교사수	학 생 수			교사수	학 생 수		
			남	여	계		남	여	계		남	여	계
1	과 천	14	82	90	172	7	22	21	43	2	6	10	16
2	관 악	8	29	31	60	6	7	14	21	6	11	9	20
3	군 포	12	51	54	105	8	26	11	37	5	6	10	16
4	금 정	10	40	59	99	4	8	9	17	4	9	5	14
5	대 야 미	3	27	41	68	-	-	-	-	-	-	-	-
6	매 곡	20	62	83	145	5	59	57	116	5	75	87	162
7	명 학	2	6	9	15	2	4	6	10	1	-	4	4
8	별 말	10	110	58	168	7	61	18	79	3	15	3	18
9	범 계	11	75	91	166	2	28	23	51	2	17	22	39
10	별 양 동	8	124	130	254	2	94	84	178	1	121	92	213
11	부곡동성요셉	-	-	-	-	-	-	-	-	-	-	-	-
12	비 산 동	4	31	39	70	-	-	-	-	-	-	-	-
13	산 본	9	111	130	241	11	44	43	87	3	9	10	19
14	석수동	11	40	37	77	8	22	14	36	4	13	8	21
15	수 리 동	12	98	104	202	8	22	23	45	6	25	18	43
16	오 전 동	10	95	85	180	6	30	27	57	3	13	15	28
17	왕 곡	6	18	20	38	3	7	3	10	2	3	5	8
18	용 호	18	36	42	78	7	18	15	33	5	9	6	15
19	의 왕	9	39	32	71	3	14	13	27	3	11	7	18
20	인 덕 원	7	69	64	133	3	23	43	66	-	15	12	27
21	중 양	20	160	77	237	6	65	30	95	5	35	16	51
22	청계예수성심	8	40	38	78	1	9	13	22	1	3	4	7
23	평 춘	12	99	94	193	4	21	12	33	3	6	7	13
24	포 일	8	31	28	59	2	11	6	17	1	8	2	10
25	하 우 현	-	-	-	-	-	-	-	-	-	-	-	-
26	호 계 동	16	70	60	130	3	17	25	42	2	15	10	25
27	호 평	10	78	71	149	3	24	18	42	3	11	8	19
합 계		258	1,621	1,567	3,188	111	636	528	1,164	70	436	370	806

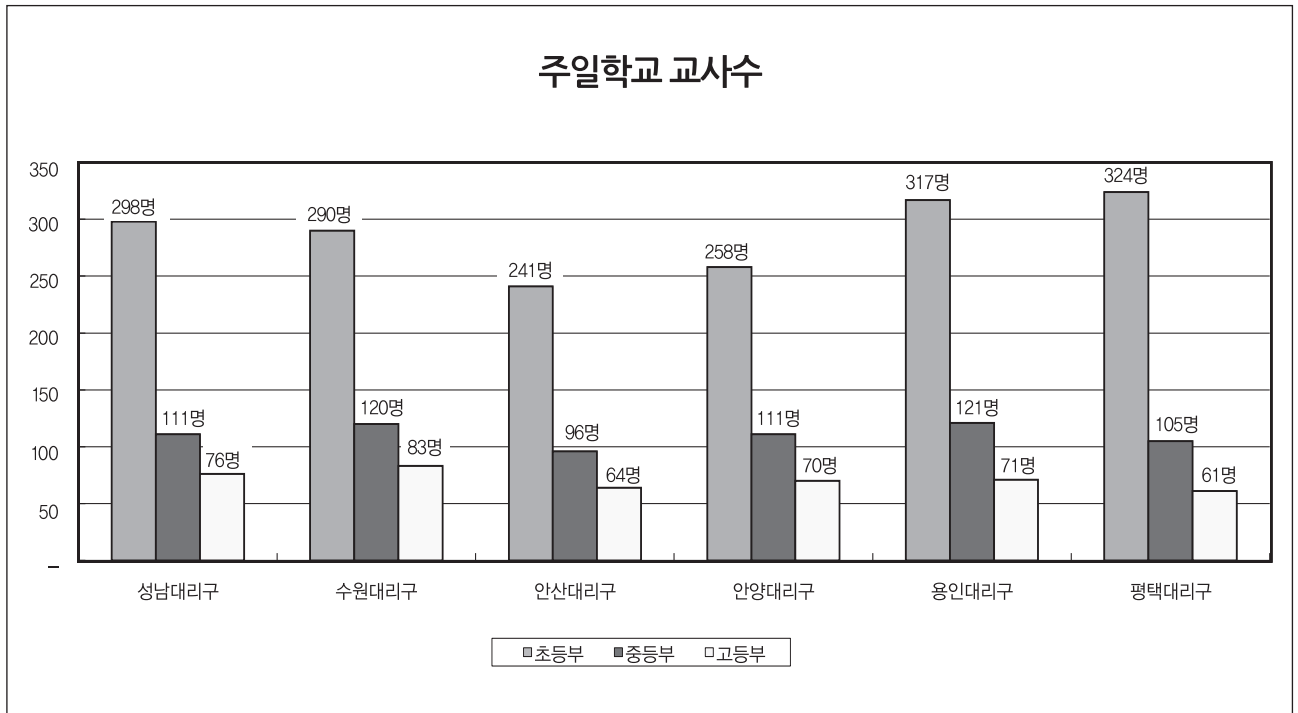
용인대리구

구분 본당명		초 등 부				중 등 부				고 등 부			
		교사수	학 생 수			교사수	학 생 수			교사수	학 생 수		
			남	여	계		남	여	계		남	여	계
1	가 남	3	10	9	19	—	5	10	15	1	12	7	19
2	구 성	11	97	97	194	8	16	13	29	8	9	3	12
3	기흥성바오로	5	20	27	47	1	7	12	19	1	2	2	4
4	동백성마리아	10	149	129	278	1	66	87	153	1	59	98	157
5	동백성요셉	9	55	72	127	3	23	24	47	3	4	3	7
6	동천성바오로	15	99	89	188	5	19	2	21	2	8	—	8
7	모 전 동	9	27	37	64	5	10	12	22	3	9	2	11
8	모 현	5	51	44	95	2	16	15	31	1	8	13	21
9	문 호 리	6	18	14	32	—	2	3	5	—	1	1	2
10	반 월 성	1	10	8	18	—	—	—	—	—	—	—	—
11	백 암	—	—	—	—	—	1	7	8	—	5	1	6
12	보라동성가정	17	87	113	200	8	31	25	56	4	7	2	9
13	보 정	15	141	144	285	10	20	24	44	—	—	—	—
14	북 여 주	4	25	24	49	2	7	10	17	1	5	10	15
15	삼 가 동	7	22	28	50	1	2	5	7	1	14	16	30
16	상하성모세	13	46	40	86	3	11	14	25	3	4	6	10
17	상 현 동	14	132	134	266	7	32	25	57	1	9	6	15
18	성복동성마리아요셉	12	87	100	187	5	14	12	26	2	2	5	7
19	송 전	2	7	11	18	2	4	3	7	2	5	8	13
20	수 지	13	153	115	268	6	33	29	62	3	7	13	20
21	신 갈	19	80	85	165	4	28	40	68	2	11	12	23
22	신 둔	6	38	27	65	2	15	8	23	—	3	4	7
23	신 봉 동	10	87	96	183	4	14	16	30	3	6	3	9
24	아 미 동	8	45	49	94	3	13	19	32	2	12	9	21
25	양 동	—	—	—	—	—	—	—	—	—	—	—	—
26	양 수 리	5	11	20	31	4	7	14	21	—	—	—	—
27	양 지	6	21	17	38	3	11	17	28	3	6	10	16
28	양 평	6	24	28	52	3	5	5	10	1	1	1	2
29	여 주	7	40	48	88	2	14	12	26	2	6	7	13
30	용 문	5	30	20	50	1	5	2	7	2	5	5	10
31	용 인	9	52	38	90	3	15	16	31	2	7	8	15
32	원 삼	4	11	13	24	1	3	2	5	1	1	2	3
33	이 천	10	77	60	137	5	25	35	60	6	15	15	30
34	이 현	9	71	71	142	4	19	24	43	2	2	8	10
35	장 호 원	6	24	23	47	1	13	12	25	1	4	3	7
36	점 동	—	—	—	—	—	—	—	—	—	—	—	—
37	죽 전	11	88	68	156	7	37	33	70	3	22	12	34
38	죽전동하늘의문	14	110	90	200	3	21	9	30	3	5	7	12
39	천리요셉	3	18	17	35	1	5	6	11	—	3	4	7
40	청덕성모승천	8	17	41	58	1	9	13	22	1	3	1	4
합 계		317	2,080	2,046	4,126	121	578	615	1,193	71	282	307	589

평택대리구

구분 본당명	초 등 부				중 등 부				고 등 부			
	교사수	학 생 수			교사수	학 생 수			교사수	학 생 수		
		남	여	계		남	여	계		남	여	계
1 갈 곳 동	17	50	55	105	2	16	10	26	1	17	10	27
2 공 도	9	57	42	99	2	15	22	37	1	9	10	19
3 궁 리	5	12	10	22	3	7	6	13	2	5	6	11
4 기 산	8	39	38	77	2	15	7	22	4	4	5	9
5 기안성바오로	8	33	52	85	1	17	19	36	1	1	—	1
6 남 양	11	45	37	82	1	9	13	22	1	9	9	18
7 대 천 동	15	52	38	90	4	7	18	25	3	4	12	16
8 던 지 실	2	10	8	18	1	6	6	12	1	3	3	6
9 동탄능동	13	98	116	214	7	22	9	31	2	9	5	14
10 동탄부활	15	128	130	258	6	20	24	44	1	7	2	9
11 동탄숲속	9	117	107	224	8	32	29	61	4	11	9	20
12 마 도	1	2	3	5	1	3	5	8	—	—	1	1
13 모 산 골	6	17	24	41	2	6	9	15	1	2	4	6
14 미 리 내	3	7	4	11	—	—	—	—	—	—	—	—
15 미양성요한마리아베네딕토	—	—	—	—	—	—	—	—	—	—	—	—
16 발 안	6	32	43	75	—	14	16	30	—	5	6	11
17 병 점	9	34	44	78	7	12	5	17	6	1	1	2
18 봉담성체성혈	7	43	35	78	4	23	20	43	1	2	2	4
19 비 봉	—	—	—	—	—	—	—	—	—	—	—	—
20 비 전 동	16	74	80	154	3	41	37	78	3	20	18	38
21 사 강	4	13	12	25	1	5	7	12	1	7	14	21
22 서 신	1	8	10	18	—	3	3	6	—	—	—	—
23 서 정 동	8	45	52	97	6	23	19	42	2	13	11	24
24 세 교 동	11	40	37	77	3	18	12	30	2	7	10	17
25 세 마	8	47	50	97	—	—	—	—	—	—	—	—
26 송 서	3	12	15	27	1	4	4	8	1	2	3	5
27 송 탄	5	30	33	63	2	11	8	19	1	6	5	11
28 송 현	10	70	60	130	6	20	20	40	2	11	3	14
29 안 녕	5	64	55	119	—	—	—	—	—	—	—	—
30 안 성	4	18	23	41	2	10	6	16	2	2	3	5
31 안 중	7	45	35	80	7	15	10	25	7	11	7	18
32 양 성	—	—	—	—	—	—	—	—	—	—	—	—
33 오 산	16	62	72	134	3	14	16	30	3	12	13	25
34 왕 립	7	14	16	30	2	8	16	24	1	6	6	12
35 은 계 동	9	36	35	71	2	10	15	25	1	3	6	9
36 정 남	7	17	23	40	1	3	3	6	1	5	—	5
37 조 암	6	24	23	47	2	23	17	40	1	23	25	48
38 죽 산	6	18	15	33	1	7	7	14	—	7	10	17
39 진 사 리	7	47	43	90	1	13	26	39	—	12	4	16
40 청 북	6	23	23	46	1	8	5	13	—	—	—	—
41 팽 성	6	18	27	45	1	6	8	14	1	5	6	11
42 평 택	12	38	41	79	3	12	14	26	1	9	2	11
43 포 승	6	20	14	34	2	6	3	9	—	—	—	—
44 향 남	10	49	39	88	4	15	17	32	2	3	2	5
합 계	324	1,608	1,619	3,227	105	499	491	990	61	253	233	486

구분 대리구명	초 등 부				중 등 부				고 등 부			
	교사수	학 생 수			교사수	학 생 수			교사수	학 생 수		
		남	여	계		남	여	계		남	여	계
성남대리구	298	1,701	1,732	3,433	111	445	407	852	76	225	186	411
수원대리구	290	1,642	1,749	3,391	120	481	580	1,061	83	332	252	584
안산대리구	241	1,016	1,077	2,093	96	419	458	877	64	262	284	546
안양대리구	258	1,621	1,567	3,188	111	636	528	1,164	70	436	370	806
용인대리구	317	2,080	2,046	4,126	121	578	615	1,193	71	282	307	589
평택대리구	324	1,608	1,619	3,227	105	499	491	990	61	253	233	486
총 계	1,728	9,668	9,790	19,458	664	3,058	3,079	6,137	425	1,790	1,632	3,422



◆ VI. 신자 단체 · 주일학교 : 4. 주일학교 대상자 연령별 구분

성남대리구

본당명	구분	7~9세			10~12세			13~15세			16~18세		
		남	여	계	남	여	계	남	여	계	남	여	계
1	곤 지 압	22	16	38	20	17	37	22	21	43	25	35	60
2	광 남 동	17	27	44	28	26	54	33	37	70	17	31	48
3	광 주	59	39	98	60	72	132	71	76	147	69	93	162
4	구 산	1	—	1	11	7	18	6	8	14	7	6	13
5	능 평	36	29	65	28	36	64	57	41	98	46	59	105
6	단 대 동	28	33	61	36	38	74	50	52	102	66	74	140
7	도 척	14	8	22	13	19	32	9	17	26	20	10	30
8	도촌동성베드로	17	18	35	9	11	20	11	9	20	12	12	24
9	분당성루카	62	57	119	81	66	147	128	111	239	147	105	252
10	분당성마르코	67	90	157	96	83	179	102	92	194	138	128	266
11	분당성마리아	56	56	112	56	54	110	82	94	176	95	91	186
12	분당성마테오	148	111	259	187	182	369	239	214	453	293	256	549
13	분당성바오로	62	89	151	109	98	207	134	142	276	156	164	320
14	분당성요한	182	188	370	249	280	529	339	314	653	346	347	693
15	상 대 원	15	19	34	13	24	37	20	33	53	28	30	58
16	서 부	3	3	6	5	3	8	7	3	10	10	9	19
17	성 남 동	35	34	69	29	32	61	40	51	91	78	58	136
18	수 진 동	16	12	28	19	11	30	24	23	47	23	29	52
19	신 장	43	43	86	52	52	104	73	68	141	63	52	115
20	신 흥 동	32	43	75	41	47	88	47	58	105	87	68	155
21	오 포	32	31	63	32	28	60	41	43	84	40	29	69
22	은행동성가정	32	26	58	26	34	60	39	47	86	34	47	81
23	초 월	16	15	31	35	31	66	24	28	52	30	23	53
24	태 평 동	10	7	17	12	20	32	17	18	35	16	24	40
25	퇴 춘	15	20	35	29	35	64	20	30	50	17	28	45
26	관교성김대건안드레아	71	51	122	73	68	141	77	52	129	74	67	141
27	관교성프란치스코	61	63	124	82	89	171	96	85	181	78	93	171
28	풍 산	32	20	52	22	24	46	20	30	50	20	21	41
29	하남성정하상바오로	50	48	98	44	59	103	61	70	131	60	72	132
합 계		1,234	1,196	2,430	1,497	1,546	3,043	1,889	1,867	3,756	2,095	2,061	4,156

수원대리구

본당명	구분	7~9세			10~12세			13~15세			16~18세		
		남	여	계	남	여	계	남	여	계	남	여	계
1	고 등 동	16	7	23	18	19	37	17	20	37	21	18	39
2	고 색 동	19	18	37	33	18	51	24	20	44	44	29	73
3	광 교	23	32	55	22	24	46	24	26	50	34	36	70
4	광교제2	56	73	129	86	63	149	66	64	130	45	44	89
5	권선2동	17	16	33	18	24	42	20	20	40	23	27	50
6	권 선 동	90	80	170	116	112	228	178	185	363	214	197	411
7	당수성령	19	24	43	25	21	46	32	27	59	15	24	39
8	동 수 원	28	17	45	25	39	64	27	33	60	32	32	64
9	매포동대수성	54	45	99	59	63	122	87	86	173	94	88	182
10	매 교 동	17	18	35	16	18	34	15	33	48	30	33	63
11	매 탄 동	25	42	67	34	31	65	46	36	82	40	39	79
12	버 드 내	5	12	17	7	14	21	11	18	29	24	19	43
13	북 수 동	15	9	24	17	13	30	14	22	36	22	26	48
14	상 촌	50	60	110	57	62	119	73	74	147	94	72	166
15	서 둔 동	2	27	29	41	32	73	47	38	85	65	62	127
16	서 천 동	20	19	39	15	17	32	14	15	29	14	12	26
17	서 호	3	5	8	10	6	16	6	8	14	2	6	8
18	세 류 동	23	9	32	17	18	35	18	25	43	25	18	43
19	영통성령	55	48	103	89	67	156	79	88	167	78	109	187
20	영통성요셉	56	49	105	67	52	119	101	73	174	65	84	149
21	영통영덕	73	69	142	94	77	171	127	100	227	119	109	228
22	오목천동	21	19	40	25	30	55	35	32	67	38	40	78
23	원 천 동	47	49	96	68	54	122	76	78	154	78	86	164
24	울 전 동	70	73	143	91	106	197	108	117	225	144	147	291
25	인 계 동	45	45	90	50	62	112	53	51	104	50	56	106
26	일 월	71	71	142	67	71	138	94	113	207	105	104	209
27	입 북 동	6	4	10	8	5	13	4	4	8	5	9	14
28	정자꽃미	85	98	183	102	104	206	122	132	254	117	126	243
29	정자동주교좌	70	76	146	63	64	127	70	54	124	83	72	155
30	조원동주교좌	46	47	93	40	44	84	49	59	108	74	64	138
31	조원솔대	55	45	100	54	59	113	71	83	154	99	85	184
32	지 동	42	30	72	50	48	98	56	69	125	76	68	144
33	칠 보	22	34	56	34	30	64	38	33	71	48	61	109
34	화 서 동	38	37	75	33	48	81	54	59	113	70	62	132
35	홍 덕	49	42	91	44	49	93	59	44	103	64	52	116
합 계		1,333	1,349	2,682	1,595	1,564	3,159	1,915	1,939	3,854	2,151	2,116	4,267

안산대리구

구분 본당명		7~9세			10~12세			13~15세			16~18세		
		남	여	계	남	여	계	남	여	계	남	여	계
1	감 골	22	36	58	41	34	75	49	49	98	54	67	121
2	고 잔	13	18	31	19	28	47	35	36	71	37	42	79
3	광 명	26	33	59	46	24	70	45	44	89	64	69	133
4	광 문	14	19	33	22	11	33	24	21	45	27	16	43
5	광 북	28	25	53	33	34	67	54	65	119	77	71	148
6	군 자	25	25	50	19	23	42	38	26	64	37	34	71
7	능곡동성가정	17	21	38	28	13	41	18	29	47	15	23	38
8	대 학 동	19	31	50	29	29	58	40	34	74	44	42	86
9	목 감	10	10	20	14	19	33	19	10	29	28	21	49
10	반월성마리아	13	19	32	18	29	47	37	27	64	45	29	74
11	본오동성요한세례자	20	22	42	31	29	60	41	48	89	60	55	115
12	상 록 수	36	37	73	33	50	83	82	69	151	80	96	176
13	선부동성가정	35	18	53	33	35	68	52	48	100	63	57	120
14	성 포 동	19	28	47	35	33	68	54	55	109	73	66	139
15	소 하 동	39	65	104	50	51	101	54	59	113	56	58	114
16	시화성바오로	60	55	115	103	83	186	113	117	230	152	163	315
17	시화성베드로	19	16	35	21	18	39	22	20	42	26	26	52
18	안산성마르코	21	16	37	23	29	52	33	29	62	25	39	64
19	안산성마리아	29	24	53	30	27	57	45	50	95	49	45	94
20	안산성안나	26	30	56	18	32	50	30	36	66	35	21	56
21	안산성요셉	12	11	23	8	8	16	14	18	32	22	24	46
22	연 성	27	27	54	38	34	72	64	55	119	46	65	111
23	외동일치의모후	20	21	41	31	32	63	56	54	110	73	59	132
24	원 곡	29	28	57	24	38	62	48	31	79	44	59	103
25	월 피 동	32	36	68	48	41	89	59	72	131	90	84	174
26	장 곡	18	223	241	27	25	52	54	44	98	49	38	87
27	철 산	100	105	205	108	104	212	121	136	257	123	137	260
28	초 지 동	29	29	58	35	29	64	54	50	104	65	49	114
29	하 안	49	62	111	64	64	128	74	79	153	74	84	158
합 계		807	1,090	1,897	1,029	1,006	2,035	1,429	1,411	2,840	1,633	1,639	3,272

안양대리구

구분 본당명		7~9세			10~12세			13~15세			16~18세		
		남	여	계	남	여	계	남	여	계	남	여	계
1	과 천	67	58	125	85	77	162	133	118	251	166	147	313
2	관 악	23	19	42	22	28	50	36	28	64	40	55	95
3	군 포	40	45	85	49	63	112	74	53	127	87	67	154
4	금 정	24	20	44	37	51	88	49	28	77	45	49	94
5	대 야 미	10	14	24	8	21	29	12	18	30	15	20	35
6	매 곡	24	29	53	36	44	80	44	49	93	73	75	148
7	명 학	11	9	20	15	14	29	18	18	36	29	22	51
8	벌 말	65	80	145	95	88	183	111	127	238	165	134	299
9	범 계	63	57	120	63	64	127	102	93	195	130	107	237
10	별 양 동	49	55	104	78	78	156	106	102	208	144	127	271
11	부곡동성요셉	17	12	29	5	19	24	5	9	14	4	13	17
12	비 산 동	34	54	88	52	47	99	79	67	146	96	84	180
13	산 본	77	47	124	88	84	172	126	120	246	159	158	317
14	석 수 동	31	23	54	38	43	81	62	56	118	66	64	130
15	수 리 동	82	58	140	85	81	166	87	96	183	107	90	197
16	오 전 동	48	42	90	77	80	157	94	82	176	93	95	188
17	왕 곡	13	9	22	22	16	38	22	23	45	17	17	34
18	용 호	43	45	88	64	58	122	84	93	177	108	109	217
19	의 왕	27	25	52	29	34	63	42	45	87	60	52	112
20	인 덕 원	45	41	86	58	65	123	76	81	157	83	77	160
21	중 앙	77	69	146	65	97	162	108	135	243	151	14	165
22	청계예수성심	26	18	44	29	36	65	33	31	64	23	31	54
23	평 촌	116	90	206	116	106	222	190	179	369	232	219	451
24	포 일	40	32	72	36	26	62	29	31	60	46	45	91
25	하 우 현	2	-	2	2	-	2	4	5	9	4	3	7
26	호 계 동	34	45	79	59	43	102	77	79	156	86	87	173
27	호 평	62	56	118	74	69	143	124	107	231	108	103	211
합 계		1,150	1,052	2,202	1,387	1,432	2,819	1,927	1,873	3,800	2,337	2,064	4,401

용인대리구

본당명	구분	7~9세			10~12세			13~15세			16~18세		
		남	여	계	남	여	계	남	여	계	남	여	계
1	가 남	4	6	10	11	10	21	8	14	22	15	9	24
2	구 성	65	72	137	106	92	198	99	137	236	110	113	223
3	기흥성바오로	20	14	34	14	15	29	14	18	32	14	20	34
4	동백성마리아	65	72	137	106	92	198	99	137	236	110	113	223
5	동백성요셉	54	55	109	58	73	131	61	79	140	59	62	121
6	동천성바오로	81	69	150	74	84	158	82	98	180	49	101	150
7	모 전 동	16	32	48	28	28	56	36	32	68	54	46	100
8	모 현	39	28	67	40	42	82	42	45	87	32	51	83
9	문 호 리	9	12	21	16	9	25	16	8	24	9	15	24
10	반 월 성	5	3	8	4	4	8	9	3	12	5	5	10
11	백 암	2	4	6	7	3	10	7	14	21	14	10	24
12	보라동성가정	79	61	140	89	88	177	98	103	201	94	73	167
13	보 정	90	107	197	121	99	220	102	95	197	97	70	167
14	북 여 주	11	9	20	17	18	35	14	17	31	31	29	60
15	삼 가 동	12	14	26	14	23	37	22	25	47	25	33	58
16	상하성모세	42	26	68	49	38	87	49	54	103	44	68	112
17	상 현 동	136	123	259	148	166	314	173	160	333	180	194	374
18	성복동성마리아요셉	70	74	144	83	77	160	69	95	164	71	85	156
19	송 전	6	9	15	15	12	27	12	12	24	17	17	34
20	수 지	98	95	193	112	121	233	161	156	317	158	179	337
21	신 갈	77	66	143	77	94	171	92	104	196	108	111	219
22	신 둔	22	16	38	22	18	40	24	29	53	28	26	54
23	신 봉 동	67	55	122	71	98	169	80	90	170	89	88	177
24	아 미 동	25	30	55	54	46	100	51	58	109	46	44	90
25	양 동	3	3	6	4	3	7	1	1	2	4	3	7
26	양수리	5	10	15	5	11	16	10	18	28	6	10	16
27	양 지	11	8	19	10	9	19	39	37	76	52	39	91
28	양 평	25	30	55	32	20	52	45	37	82	43	43	86
29	여 주	38	34	72	54	54	108	57	56	113	61	71	132
30	용 문	17	14	31	27	17	44	19	24	43	23	16	39
31	용 인	48	35	83	57	54	111	75	60	135	78	85	163
32	원 삼	10	7	17	9	10	19	8	8	16	6	9	15
33	이 천	45	34	79	45	37	82	62	48	110	64	83	147
34	이 현	48	41	89	61	59	120	72	75	147	55	73	128
35	장 호 원	21	13	34	30	23	53	30	31	61	31	42	73
36	점 동	11	11	22	26	16	42	23	8	31	26	38	64
37	죽 전	58	47	105	93	68	161	120	86	206	93	90	183
38	죽전동하늘예문	75	62	137	54	51	105	64	50	114	59	54	113
39	천리요셉	20	7	27	18	18	36	17	14	31	16	19	35
40	청덕성모송천	23	35	58	21	22	43	16	25	41	19	15	34
합 계		1,553	1,443	2,996	1,882	1,822	3,704	2,078	2,161	4,239	2,095	2,252	4,347

평택대리구

구분 본당명	7~9세			10~12세			13~15세			16~18세		
	남	여	계	남	여	계	남	여	계	남	여	계
1 갈 곳 동	52	46	98	69	56	125	72	59	131	67	60	127
2 공 도	46	38	84	30	37	67	35	44	79	29	34	63
3 궁 리	17	12	29	14	10	24	17	13	30	24	24	48
4 기 산	42	42	84	48	41	89	47	37	84	33	36	69
5 기안성바오로	35	43	78	37	51	88	55	69	124	39	39	78
6 남 양	33	33	66	31	29	60	33	46	79	54	48	102
7 대 천 동	32	35	67	51	52	103	86	70	156	100	108	208
8 던 지 실	9	4	13	15	12	27	18	10	28	14	18	32
9 동탄능동	69	69	138	80	66	146	77	71	148	54	59	113
10 동탄부활	72	68	140	104	84	188	107	71	178	75	84	159
11 동탄숲속	118	106	224	111	101	212	128	97	225	95	102	197
12 마 도	4	4	8	7	8	15	8	12	20	7	3	10
13 모 산 골	10	14	24	15	16	31	18	25	43	21	24	45
14 미 리 내	9	4	13	2	3	5	3	3	6	11	7	18
15 미양성요한바리새아베안네	9	9	18	14	16	30	19	21	40	25	32	57
16 발 안	17	20	37	33	43	76	43	32	75	42	43	85
17 병 점	49	56	105	69	64	133	77	78	155	72	74	146
18 봉담성체성혈	26	29	55	31	33	64	52	37	89	39	27	66
19 비 봉	7	3	10	4	6	10	5	7	12	6	7	13
20 비 전 동	68	50	118	75	92	167	127	113	240	135	121	256
21 사 강	5	3	8	9	7	16	8	13	21	16	20	36
22 서 신	8	8	16	6	5	11	7	4	11	17	13	30
23 서 정 동	44	44	88	46	54	100	78	72	150	83	72	155
24 세 교 동	14	15	29	33	19	52	33	27	60	44	27	71
25 세 마	38	30	68	29	27	56	22	26	48	19	22	41
26 송 서	5	5	10	11	16	27	7	7	14	7	5	12
27 송 탄	25	32	57	23	21	44	40	33	73	49	38	87
28 송 현	40	45	85	49	46	95	53	66	119	77	65	142
29 안 녕	20	22	42	19	27	46	29	32	61	39	31	70
30 안 성	9	15	24	33	27	60	38	35	73	44	52	96
31 안 중	35	46	81	74	46	120	63	69	132	69	42	111
32 양 성	1	3	4	4	6	10	7	4	11	5	10	15
33 오 산	47	44	91	52	43	95	56	63	119	73	74	147
34 왕 림	11	13	24	10	15	25	24	23	47	25	20	45
35 은 계 동	29	39	68	36	29	65	64	58	122	60	49	109
36 정 남	8	11	19	12	17	29	6	12	18	17	10	27
37 조 암	26	20	46	20	21	41	29	25	54	31	25	56
38 죽 산	14	10	24	5	7	12	17	21	38	24	23	47
39 진 사 리	28	33	61	33	45	78	37	52	89	46	46	92
40 청 북	22	15	37	7	12	19	11	12	23	11	9	20
41 팽 성	19	19	38	29	24	53	26	28	54	52	40	92
42 평 택	21	30	51	57	29	86	51	52	103	63	68	131
43 포 승	10	11	21	14	9	23	15	14	29	10	6	16
44 향 남	45	29	74	38	41	79	33	31	64	43	29	72
합 계	1,248	1,227	2,475	1,489	1,413	2,902	1,781	1,694	3,475	1,866	1,746	3,612

구분 대리구명	7~9세			10~12세			13~15세			16~18세		
	남	여	계	남	여	계	남	여	계	남	여	계
성남대리구	1,234	1,196	2,430	1,497	1,546	3,043	1,889	1,867	3,756	2,095	2,061	4,156
수원대리구	1,333	1,349	2,682	1,595	1,564	3,159	1,915	1,939	3,854	2,151	2,116	4,267
안산대리구	795	1,076	1,871	1,005	993	1,998	1,408	1,388	2,796	1,596	1,586	3,182
안양대리구	1,150	1,052	2,202	1,387	1,432	2,819	1,927	1,873	3,800	2,337	2,064	4,401
용인대리구	1,553	1,443	2,996	1,882	1,822	3,704	2,078	2,161	4,239	2,095	2,252	4,347
평택대리구	1,248	1,227	2,475	1,489	1,413	2,902	1,781	1,694	3,475	1,866	1,746	3,612
총 계	7,313	7,343	14,656	8,855	8,770	17,625	10,998	10,922	21,920	12,140	11,825	23,965

◆ **Ⅶ. 교육기관 : 1. 유치원 · 초등학교 · 중학교 · 고등학교(1) - 학생현황**

유치원명		구분	유 치 원				
			신 자		미신자		계
			남	여	남	여	
1	노틀담(노틀담수녀회)		39	42	59	34	174
2	대건(송탄)		13	15	41	40	109
3	테레사(감골)		29	26	12	18	85
4	테레사(아씨시의프란치스코전교수녀회)		38	50	33	33	154
5	돈보스코(범계)		22	23	15	15	75
6	복자(서둔동)		41	35	23	12	111
7	분당성모(분당성마리아)		59	54	10	11	134
8	분도(투스정포교베네딕도수녀회서울수녀원)		10	8	26	26	70
9	섭리(천주섭리수녀회)		31	21	36	32	120
10	성마르코(분당성마르코)		53	54	18	5	130
11	성모(광주)		28	30	27	24	109
12	성모(미양성요한마리아비안네)		16	21	16	14	67
13	성모(비산동)		26	26	27	22	101
14	성모(신흥동)		12	14	22	26	74
15	성모(영통성령)		52	45	4	2	103
16	성모(와동일치의모후)		23	30	59	69	181
17	성모(의왕)		21	19	21	20	81
18	성모(이천)		36	26	36	46	144
19	성모(포일)		43	35	29	23	130
20	성바울로(팽성)		19	22	15	13	69
21	성체(성남)-인보성체수도회		15	25	43	56	139
22	성체(용인)-인보성체수도회		29	45	71	64	209
23	소화(고등동)		38	33	19	24	114
24	소화(신장)		51	49	25	22	147
25	소화(여주)		28	35	50	58	171
26	소화(평택)		27	39	14	26	106
27	소화테레사(서정동)		29	38	23	37	127
28	안법(안성)		28	34	36	27	125
29	안양(중앙)		43	40	26	33	142
30	요셉(안중)		13	24	16	17	70
합 계			912	958	852	849	3,571

학교명		구분	초 등 학 교				
			신 자		미신자		계
			남	여	남	여	
1	소화초등학교		173	157	81	92	503
합 계			173	157	81	92	503

구분 학교명		중 학 교					구분 학교명		고 등 학 교				
		신자		미신자		계			신자		미신자		계
남	여	남	여	계	1	안법고등학교	남	여	남	여	계		
1	효명중학교	56	41	414	381	892	1	안법고등학교	100	106	340	346	892
							2	효명고등학교	78	60	544	460	1,142
합 계		56	41	414	381	892	합 계		178	166	884	806	2,034

◆ VII. 교육기관 : 2 유치원 · 초등학교 · 중학교 · 고등학교(2) - 교사현황

구분 유치원명		유 치 원									
		성직자·수도자			신 자			미 신 자			계
		신부	수사	수도자	남	여	계	남	여	계	
1	노틀담(노틀담수녀회)	-	-	3	-	3	3	-	6	6	12
2	대건(송탄)	-	-	1	-	6	6	-	1	1	8
3	테레사(감골)	-	-	-	-	5	5	-	2	2	7
4	테레사(아씨시의프란치스코전교수녀회)	-	-	3	-	9	9	-	2	2	14
5	돈보스코(범계)	-	-	-	-	7	7	-	1	1	8
6	복자(서둔동)	-	-	2	-	7	7	-	-	-	9
7	분당성모(분당성마리아)	-	-	1	-	7	7	-	-	-	8
8	분도(투스경포교베네딕도수녀회서울수녀원)	-	-	1	-	3	3	-	2	2	6
9	섭리(천주섭리수녀회)	-	-	3	-	3	3	-	5	5	11
10	성마르코(분당성마르코)	-	-	2	-	7	7	-	1	1	10
11	성모(광주)	-	-	1	-	3	3	-	3	3	7
12	성모(미양성요한마리아비안네)	-	-	1	2	5	7	-	2	2	10
13	성모(비산동)	-	-	1	-	8	8	-	-	-	9
14	성모(신흥동)	-	-	1	-	6	6	-	2	2	9
15	성모(영통성령)	-	-	-	-	7	7	-	-	-	7
16	성모(와동일치의모후)	-	-	1	-	12	12	-	1	1	14
17	성모(의왕)	-	-	1	-	7	7	-	-	-	8
18	성모(이천)	-	-	1	-	10	10	-	2	2	13
19	성모(포일)	-	-	1	1	12	13	-	-	-	14
20	성바울로(팽성)	-	-	1	-	5	5	-	-	-	6
21	성체(성남)-인보성체수도회	-	-	2	-	7	7	-	-	-	9
22	성체(용인)-인보성체수도회	-	-	2	-	6	6	-	6	6	14
23	소화(고등동)	-	-	1	-	8	8	-	-	-	9
24	소화(신장)	-	-	1	-	8	8	-	-	-	9
25	소화(여주)	-	-	1	2	14	16	1	-	1	18
26	소화(평택)	-	-	-	-	4	4	-	3	3	7
27	소화테레사(서정동)	-	-	1	1	10	11	-	-	-	12
28	안법(안성)	-	-	1	-	6	6	-	1	1	8
29	안양(중앙)	-	-	1	-	8	8	-	-	-	9
30	요셉(안중)	-	-	2	-	2	2	-	2	2	6
합 계		-	-	37	6	205	211	1	42	43	291

구분 학교명		초 등 학 교									
		성직자·수도자			신 자			미 신 자			계
		신부	수사	수도자	남	여	계	남	여	계	
1	소화초등학교	-	-	5	11	20	31	-	7	7	43
합 계		-	-	5	11	20	31	-	7	7	43

구분 학교명		중 학 교									계
		성직자·수도자			신 자			미 신 자			
		신부	수사	수도자	남	여	계	남	여	계	
1	효명중학교	—	—	1	32	14	46	7	3	10	57
합 계		—	—	1	32	14	46	7	3	10	57

구분 학교명		고 등 학 교									
		성직자·수도자			신 자			미 신 자			계
		신부	수사	수도자	남	여	계	남	여	계	
1	안법고등학교	2	－	1	43	14	57	7	3	10	70
2	효명고등학교	2	－	1	38	24	62	5	1	6	71
합 계		4	－	2	81	38	119	12	4	16	141

◆ VII. 교육기관 : 3. 대학교 - 교수현황

구분 학교명		대 학 교									
		성직자·수도자			신 자			미 신 자			계
		신부	수사	수도자	남	여	계	남	여	계	
1	수원가톨릭대학교	33	1	2	3	1	4	—	—	—	40
합 계		33	1	2	3	1	4	—	—	—	40

◆ VII. 교육기관 : 4. 특수학교

학교명		구분	재 활 학 교(지체장애인)												
			수도자	교 사 수						학 생 수					
				신 자			미신자			신 자			미신자		
				남	여	계	남	여	계	남	여	계	남	여	계
1	명혜학교	4	19	20	39	4	7	11	9	15	24	47	17	64	
합 계		4	19	20	39	4	7	11	9	15	24	47	17	64	

◆ Ⅷ. 사업 : 1. 의료사업

병원명	구분	구분	운영기관	성직자	수도자	의사	간호사	직원수	침대수	치료환자	의료 연구소
1	성루카노인전문요양센터	병·의원	천주교수원교구	1	1	2	4	53	70	70	-
2	대건효도병원	병·의원	(북)오로지종합복지원	1	-	3	13	31	99	86	-
3	성빈센트병원	종합병원	수원성빈센트드볼자비익수녀회	2	41	346	704	1,575	792	1,023,019	1
4	성안드레아신경정신병원	병·의원	한국순교복자성직수도회	3	3	14	48	72	299	112,728	1
합 계				7	45	365	769	1,731	1,260	1,135,903	2

◆ Ⅷ. 사업 : 2. 문화사업

구분	교육관·문화관	기념관·박물관	성지·사적지	피정·기도의 집	연구소
숫자	3	3	14	25	6

◆ Ⅷ. 사업 : 3. 출판사업

구분	출판사	인쇄소	신 문		교구주보 발행부수	잡 지			각종 회보
			일간지	주간지		월간	격월간	계간	
숫자	1	-	-	-	140,025	-	-	-	-

◆ Ⅷ. 사업 : 4. 사회사업(1) - 민화위, 상담소, 이주사목

상담소명		상담원(직원수)								상담의뢰자		
		남				여				남	여	계
		성직자	수사	신자	미신자	수도자	신자	미신자	계			
1	가족상담센터사랑의동지	-	-	-	-	2	13	5	20	574	794	1,368
2	갈릴레아	2	1	-	-	-	-	-	3	100	50	150
3	경기새터민지원센터	1	-	-	-	-	3	-	4	5	13	18
4	광주엠마우스	1	-	-	-	-	-	-	1	17	33	50
5	까리파스이주민화성센터	-	-	-	-	2	-	-	2	95	25	120
6	면형다문화센터	-	-	-	-	1	-	-	1	48	36	84
7	발안엠마우스	1	-	-	-	-	1	-	2	11	14	25
8	수원엠마우스(수원시다문화가족지원센터)	2	-	-	-	2	-	-	4	20	25	45
9	시흥엠마우스(시흥시외국인복지센터)	1	1	-	-	-	-	-	2	56	-	56
10	안산엠마우스	-	-	-	-	2	-	-	2	10	30	40
11	안양엠마우스	1	-	-	-	2	2	-	5	500	500	1,000
12	평택엠마우스	1	-	1	1	-	2	1	6	1,000	100	1,100
13	화성시외국인복지센터	-	-	-	3	2	2	6	13	1,323	377	1,700
합 계		10	2	1	4	13	23	12	65	3,759	1,997	5,756

◆ VIII 사업 : 5. 사회사업(2) - 노인교실, 급식소

성남대리구

본당명 \ 구분		노인교실(노인대학)				급 식 소			
		단체명	남	여	계	단체명	남	여	계
1	능 평	대건대학	22	53	75	-	-	-	-
2	분 당 성 마 태 오	마태오대학	30	146	176	-	-	-	-
3	분 당 성 바 오 로	바오로대학	35	107	142	-	-	-	-
4	분 당 성 마 르 코	마르코교양대학	2	92	94	-	-	-	-
5	분 당 성 요 한	요한대학	50	250	300	-	-	-	-
6	분 당 성 루 카	루카대학	7	63	70	-	-	-	-
7	수 진 동	성요셉노인대학	-	75	75	-	-	-	-
8	신 장	시몬문화대학	8	72	80	-	-	-	-
9	은 행 동 성 가 정	은행동노인대학	-	50	50	-	-	-	-
10	태 평 동	프란치스코대학	12	38	50	-	-	-	-
11	풍 산	노인대학	4	15	19	-	-	-	-
12	하남성정하상바오로	하상노인대학	5	85	90	-	-	-	-
합 계		12	175	1,046	1,221	-	-	-	-

수원대리구

본당명 \ 구분		노인교실(노인대학)				급 식 소			
		단체명	남	여	계	단체명	남	여	계
1	고 등 동	성 요셉 대학	6	56	62	-	-	-	-
2	고 색 동	프란치스코 성경대학	3	30	33	-	-	-	-
3	당 수 성 령	허계임대학	6	25	31	-	-	-	-
4	북 수 동	-	-	-	-	성모회	40	25	65
5	세 류 동	프란치스코대학	9	50	59	-	-	-	-
6	영 통 성 령	청춘 노인 대학	5	49	54	-	-	-	-
7	원 천 동	노인대학	24	73	97	-	-	-	-
8	울 전 동	성모대학	13	77	90	-	-	-	-
9	조 원 동 주 교 좌	평화노인대학	20	45	65	-	-	-	-
10	조 원 솔 대	노인대학	22	54	76	-	-	-	-
합 계		9	108	459	567	1	40	25	65

안산대리구

본당명			노인교실(노인대학)				급 식 소			
			단체명	남	여	계	단체명	남	여	계
1	감	골	소화노인대학	8	65	73	엠마우스 경로식당	45	131	176
2	광	명	반석노인대학	15	64	79	-	-	-	-
3	광	문	반석노인대학(광명성당 참여)	1	4	5	-	-	-	-
4	광	북	무지개성경대학	52	12	64	-	-	-	-
5	목	감	하비에르성경대학	4	29	33	-	-	-	-
6	선	부 동 성 가 정	평생대학	9	78	87	사랑나눔터	17,680	26,520	44,200
7	소	하 동	성심대학	16	68	84	-	-	-	-
8	와	동일치의모후	와동노인대학	1	60	61	-	-	-	-
9	원	곡	요셉노인대학	13	64	77	-	-	-	-
10	월	피 동	월피노인대학	8	68	76	-	-	-	-
11	철	산	성모노인대학	6	70	76	-	-	-	-
합 계			11	133	582	715	2	17,725	26,651	44,376

안양대리구

본당명			노인교실(노인대학)				급 식 소			
			단체명	남	여	계	단체명	남	여	계
1	금	정	소화노인대학	23	69	92	-	-	-	-
2	매	곡	실버사도대학	15	75	90	-	-	-	-
3	별	말	정하상대학	3	57	60	-	-	-	-
4	범	계	대건대학	-	52	52	-	-	-	-
5	별	양 동	실버아카데미	10	57	67	-	-	-	-
6	비	산 동	착한목자 노인대학	-	100	100	-	-	-	-
7	산	본	성삼노인대학	10	95	105	-	-	-	-
8	오	전 동	성심노인대학	35	50	85	-	-	-	-
9	용	호	미카엘 노인대학	3	52	55	-	-	-	-
10	의	왕	아론대학	60	15	75	-	-	-	-
11	인	덕 원	성심노인대학	10	100	110	-	-	-	-
12	중	양	성체노인대학	70	200	270	-	-	-	-
13	포	일	대건대학	18	47	65	-	-	-	-
합 계			13	257	969	1,226	-	-	-	-

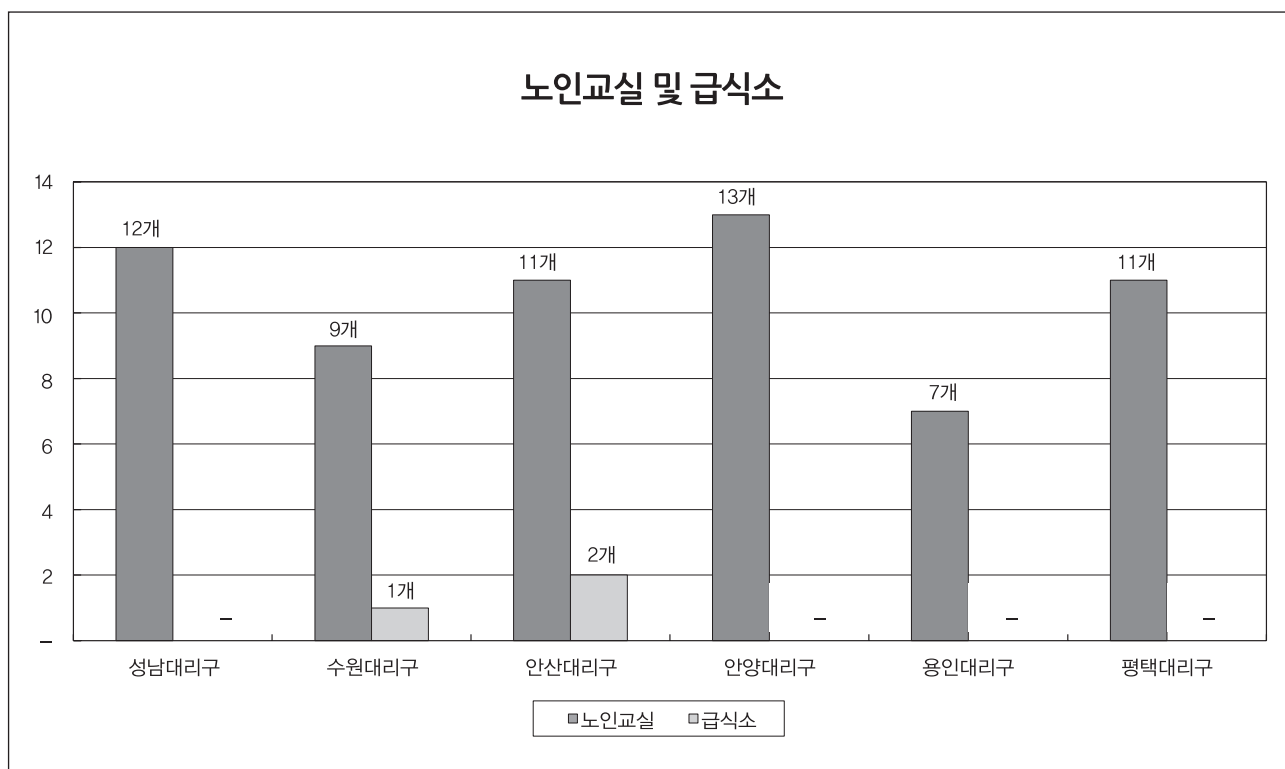
용인대리구

본당명		구분	노인교실(노인대학)				급 식 소			
			단체명	남	여	계	단체명	남	여	계
1	구	성	순명대학	20	82	102	-	-	-	-
2	상	현	동	하비에르 대학	7	67	74	-	-	-
3	성	복	동성마리아요셉	아브라함대학	27	51	78	-	-	-
4	신		갈	효임노인대학	11	74	85	-	-	-
5	아	미	동	이문우 노인대학	12	12	24	-	-	-
6	양		평	양평노인대학	10	56	66	-	-	-
7	장	호	원	은빛성경학교	4	56	60	-	-	-
합			계	7	91	398	489	-	-	-

평택대리구

본당명		구분	노인교실(노인대학)				급 식 소			
			단체명	남	여	계	단체명	남	여	계
1	남	양	요셉노인대학	9	76	85	-	-	-	-
2	대	천	동	베드로 노인대학	21	110	131	-	-	-
3	봉	담	성 제 성 혈	성심은빛노인대학	-	70	70	-	-	-
4	비	전	동	파스칼 노인 성경대학	9	79	88	-	-	-
5	송		서	우리문화대학	6	66	72	-	-	-
6	송		탄	대건안드레아대학	10	70	80	-	-	-
7	송		현	바오로성경대학	9	65	74	-	-	-
8	오		산	은빛성경대학	7	49	56	-	-	-
9	조		암	은총대학	7	27	34	-	-	-
10	팽		성	하상바오로대학	28	36	64	-	-	-
11	평		택	몰리마르성경대학	3	31	34	-	-	-
합			계	11	109	679	788	-	-	-

구분 대리구명	노인교실(노인대학)				급식소			
	노인교실(노인대학)	남	여	계	급식소	남	여	계
성 남 대 리 구	12	175	1,046	1,221	—	—	—	—
수 원 대 리 구	9	108	459	567	1	40	25	65
안 산 대 리 구	11	133	582	715	2	17,725	26,651	44,376
안 양 대 리 구	13	257	969	1,226	—	—	—	—
용 인 대 리 구	7	91	398	489	—	—	—	—
평 택 대 리 구	11	109	679	788	—	—	—	—
총 계	63	873	4,133	5,006	3	17,765	26,676	44,441



◆ VIII 사업 : 6. 사회사업(3) - 사회복지시설

번호	구분	시설종류	시설(기관)명	직원수								생활자 / 이용자			
				남				여				계	남	여	계
				성직자	수도자	신자	미신자	수도자	신자	미신자					
1	노인복지	노인여가 복지시설	광주시노인종합복지회관	-	-	2	4	-	5	11	22	280	526	806	
2			수정노인종합복지관	-	-	4	7	3	10	21	45	427	590	1,017	
3			시흥시노인종합복지관	-	-	4	1	-	12	15	32	1,739	3,014	4,753	
4			의왕시아름채노인복지관	-	-	2	5	-	19	47	73	372	625	997	
5			중원노인종합복지관	-	-	5	7	-	7	21	40	5,576	6,288	11,864	
합 계				-	-	17	24	3	53	115	212	8,394	11,043	19,437	
6	노인복지	무료실비 양로원	마리아의집	-	-	-	-	2	1	-	3	-	11	11	
7			사강보금자리	-	-	1	-	2	2	-	5	11	-	11	
8			성녀루이제의집	-	-	1	-	3	6	1	11	-	33	33	
9			소화의집	-	-	-	-	-	1	1	2	4	11	15	
10			애덕가정	-	-	-	-	4	-	2	6	-	12	12	
11			영보기도의집	-	-	-	-	8	-	-	8	2	22	24	
12			용문성요셉의집	-	-	2	1	-	3	1	7	12	12	24	
13			우슬라의집	-	-	-	-	5	2	-	7	-	27	27	
14			평화의모후원	-	-	1	-	7	5	7	20	17	46	63	
15			평화의집	-	-	-	-	10	-	-	10	-	17	17	
16			프란치스코의집	-	-	1	-	5	-	-	6	1	5	6	
합 계				-	-	6	1	46	20	12	85	47	196	243	
17	노인복지	유료 양로원	유무상통마을	-	-	7	1	-	6	3	17	30	146	176	
18			파티마성모의집	-	-	1	-	6	2	4	13	16	71	87	
합 계				-	-	8	1	6	8	7	30	46	217	263	
19	노인복지	재가봉사원 파견시설	우만재가노인지원서비스센터	-	-	1	-	-	2	1	4	7	83	90	
20			인보노인복지센터	-	-	-	-	1	10	11	22	24	242	266	
합 계				-	-	1	-	1	12	12	26	31	325	356	
21	노인복지	전문 요양시설	글라라의집	-	-	2	-	7	20	6	35	-	50	50	
22			노틀담사랑터	-	-	2	1	5	23	19	50	6	69	75	
23			다사랑요양원	-	-	1	4	-	3	25	33	9	32	41	
24			사랑의집(안산)	-	-	3	-	-	3	1	7	-	11	11	
25			서울시립영보노인요양원	-	-	5	1	3	19	17	45	-	71	71	

번호	구분	시설종류	시설(기관)명	직원수								생활자 / 이용자			
				남				여				계	남	여	계
				성직자	수도자	신자	미신자	수도자	신자	미신자					
26	노인복지	전문 요양시설	성베드로의집(안성)	-	-	3	2	-	45	28	78	31	102	133	
27			아네스의집	-	-	1	-	3	11	1	16	-	48	48	
28			여기애인의집	-	-	3	-	-	16	22	41	5	60	65	
29			인보마을	-	-	3	2	5	23	21	54	11	68	79	
30			인보의집	-	-	1	-	3	30	3	37	5	32	37	
31			작은안나의집	-	-	8	1	-	36	27	72	29	96	125	
32			해뜨는마을	-	-	1	1	5	20	21	48	4	72	76	
33			행복한집	-	-	2	-	6	24	17	49	9	62	71	
합 계				-	-	35	12	37	273	208	565	109	773	882	
34	노인복지	기타	성남동경로식당 사랑의집	-	-	1	-	-	3	1	5	120	140	260	
35			성남시아리움	-	-	-	4	2	-	1	7	4	15	19	
합 계				-	-	1	4	2	3	2	12	124	155	279	
36	부랑인(노숙인)복지	공동 생활시설	경기리스타트주거지원센터	-	-	1	-	-	-	-	1	16	-	16	
37			해뜨는집	-	-	3	-	-	1	-	4	19	-	19	
합 계				-	-	4	-	-	1	-	5	35	-	35	
38	부랑인(노숙인)복지	무료급식소	안나의집 급식소	1	-	1	-	-	3	1	6	400	150	550	
합 계				1	-	1	-	-	3	1	6	400	150	550	
39	부랑인(노숙인)복지	중대규모 보호시설	서울시립영보장애인	-	-	5	6	6	15	33	65	-	405	405	
합 계				-	-	5	6	6	15	33	65	-	405	405	
40	아동청소년 복지	공동 생활가정	성베드로의집(과천)	-	-	1	-	-	1	1	3	7	-	7	
41			성야고보의집	1	-	1	-	-	-	-	2	7	-	7	
42			성요한의집	-	-	1	-	-	2	-	3	5	-	5	
43			수원나르샤	-	-	-	-	1	2	-	3	-	5	5	
44			안나의집 공동생활가정	-	-	1	-	-	2	-	3	7	-	7	
45			안산나르샤	-	-	-	-	2	1	-	3	-	5	5	
46			우리집	-	-	-	-	-	-	1	1	5	-	5	
47			하늘땅이네	-	-	-	-	1	-	1	2	6	1	7	
합 계				1	-	4	-	4	8	3	20	37	11	48	
48	아동청소년 복지	아동 양육시설	나자렛집	-	-	-	-	4	1	-	5	-	12	12	
49			성남만남의집	-	-	-	-	1	2	-	3	-	9	9	
50			성심원	-	-	2	1	10	6	2	21	43	-	43	
합 계				-	-	2	1	15	9	2	29	43	21	64	

번호	구분	시설종류	시설(기관)명	직원수								생활자 / 이용자			
				남				여				계	남	여	계
				성직자	수도자	신자	미신자	수도자	신자	미신자					
51	아동청소년 복지	어린이집	갈릴래아어린이집	-	-	-	-	1	3	3	7	4	7	11	
52			마리아어린이집	-	-	-	-	1	4	2	7	24	32	56	
53			마리아의종어린이집	-	-	-	-	2	6	2	10	30	20	50	
54			목감복지어린이집	-	-	-	-	-	2	8	10	35	26	61	
55			성심어린이집	-	-	-	1	2	2	2	7	30	20	50	
56			세례자요한어린이집	-	-	-	-	2	2	2	6	17	14	31	
57			소망어린이집	-	-	-	-	1	3	-	4	6	9	15	
58			송전성모어린이집	-	-	1	-	-	4	1	6	14	18	32	
59			수리동어린이집	-	-	-	1	1	6	10	18	49	46	95	
60			시립대덕어린이집	-	-	-	-	3	4	11	18	76	60	136	
61			아가페어린이집	-	-	-	-	3	-	1	4	3	3	6	
62			안성성모어린이집	-	-	-	-	2	4	5	11	20	19	39	
63			용인성모어린이집	-	-	-	1	-	7	5	13	58	76	134	
64			우만어린이집	-	-	-	-	-	4	4	8	20	25	45	
65			월피어린이집	-	-	-	-	-	6	5	11	33	39	72	
66			파장어린이집	-	-	-	-	-	3	11	14	51	62	113	
67			해누리어린이집	-	-	-	-	-	1	7	8	27	19	46	
합 계				-	-	1	3	18	61	79	162	497	495	992	
68	아동청소년 복지	지역 아동센터	광명만남의집	-	-	-	-	-	3	4	7	12	30	42	
69			꽃피지역아동센터	-	-	-	-	-	2	-	2	11	11	22	
70			메리워드지역아동센터	-	-	-	-	2	-	-	2	10	9	19	
합 계				-	-	-	-	2	5	4	11	33	50	83	
71	여성복지	가정·성폭력 피해상담소	가톨릭여성상담소	-	-	-	-	-	3	2	5	22	140	162	
72			여성긴급전화 경기1366	-	-	-	-	-	6	7	13	-	27,312	27,312	
합 계				-	-	-	-	-	9	9	18	22	27,452	27,474	
73	여성복지	모자 보호시설	가톨릭여성의집	-	-	-	-	-	6	1	7	3	18	21	
74			마라의샘	-	-	-	-	1	1	1	3	-	12	12	
75			엘피스의집	-	-	-	-	1	3	1	5	11	36	47	
합 계				-	-	-	-	2	10	3	15	14	66	80	
76	여성복지	미혼모 보호시설	모성의집	-	-	-	-	2	1	1	4	10	21	31	
77			새싹들의집	-	-	-	-	1	1	1	3	2	10	12	
78			생명의집	-	-	-	-	4	2	-	6	-	40	40	
합 계				-	-	-	-	7	4	2	13	12	71	83	

번호	구분	시설종류	시설(기관)명	직원수								생활자 / 이용자			
				남				여				계	남	여	계
				성직자	수도자	신자	미신자	수도자	신자	미신자					
79	의료복지	병원(의원)	안산빈센트의원	-	-	-	-	6	2	-	8	2,267	2,219	4,486	
합			계	-	-	-	-	6	2	-	8	2,267	2,219	4,486	
80	장애인복지	장애인 생활시설	다비타의집	-	-	1	6	4	4	8	23	20	9	29	
81			둘다섯해누리	1	-	15	5	-	13	12	46	53	27	80	
82			라파엘의집	-	-	5	14	-	12	57	88	105	50	155	
83			명취원	-	-	14	3	5	14	6	42	34	38	72	
84			바다의별	1	-	5	7	-	17	4	34	37	16	53	
85			서울시립영보정신요양원	-	-	3	2	5	12	14	36	-	194	194	
86			성가원	-	-	6	7	5	5	4	27	43	-	43	
87			성요셉의집	-	-	4	2	3	6	1	16	13	17	30	
88			여주천사들의집	-	-	8	14	-	19	12	53	63	34	97	
89			요한의집	-	-	7	4	5	15	8	39	24	26	50	
90			작은프란치스코의집	-	-	2	2	4	2	-	10	15	-	15	
91			평화재활원	1	-	12	9	-	13	15	50	56	44	100	
합			계	3	-	82	75	31	132	141	464	463	455	918	
92	장애인복지	장애인 지역사회 재활시설	광명장애인종합복지관	-	-	6	14	4	13	30	67	2,733	1,451	4,184	
93			광주그룹홈A	-	-	-	-	-	1	-	1	2	-	2	
94			광주그룹홈B	-	-	-	1	-	-	-	1	3	-	3	
95			기쁨이샘솟는집	-	-	1	-	-	-	-	1	4	-	4	
96			남양그룹홈A	-	-	-	-	-	1	-	1	4	-	4	
97			남양그룹홈B	-	-	-	-	-	1	-	1	3	-	3	
98			남양그룹홈C	-	-	-	-	-	1	-	1	4	-	4	
99			니도그룹홈	-	-	-	-	2	-	-	2	-	3	3	
100			마르따의집	-	-	-	-	-	1	-	1	-	4	4	
101			몬띠의집	-	-	-	-	-	-	1	1	4	-	4	
102			미리암	-	-	1	1	-	1	-	3	2	1	3	
103			바르나바의집	-	-	-	-	-	1	-	1	4	-	4	
104			성분도복지관	-	-	7	6	4	6	12	35	152	98	250	
105			수원시오목천동장애인주간보호시설	-	-	-	3	1	2	2	8	13	15	28	
106			수원시정자동장애인주간보호시설	-	-	1	3	1	1	2	8	23	7	30	
107			원천그룹홈	-	-	-	-	3	-	-	3	-	3	3	
108			의왕그룹홈A	-	-	-	-	-	1	-	1	-	4	4	
109			의왕그룹홈B	-	-	-	-	-	1	-	1	-	1	1	
합			계	-	-	16	28	15	31	47	137	2,951	1,587	4,538	

번호	구분	시설종류	시설(기관)명	직원수								생활자 / 이용자			
				남				여				계	남	여	계
				성직자	수도자	신자	미신자	수도자	신자	미신자					
110	장애인복지	장애인 직업 재활시설	다니엘의집	-	-	2	2	-	4	2	10	20	20	40	
111			라파엘직업재활센터	-	-	3	1	-	-	1	5	30	10	40	
112			바다의별직업재활센터	-	-	1	2	-	3	-	6	25	8	33	
113			안양시장애인보호작업장	1	-	3	5	-	5	6	20	46	26	72	
114			참뱃보호작업장	-	-	1	2	1	2	2	8	15	15	30	
115			해동일터	-	-	5	1	1	2	3	12	21	15	36	
116			행복한일터	-	-	3	5	-	3	3	14	46	8	54	
117			Happy해누리작업장	-	-	3	1	-	-	2	6	18	7	25	
합 계				1	-	21	19	2	19	19	81	221	109	330	
118	지역복지	종합사회 복지관	목감종합사회복지관	-	-	1	3	-	2	12	18	2,700	6,300	9,000	
119			본오종합사회복지관	-	-	3	2	1	7	11	24	13,525	31,557	45,082	
120			부락종합사회복지관	1	-	3	1	1	1	4	11	491	1,526	2,017	
121			우만종합사회복지관	-	-	5	4	-	7	4	20	1,224	2,042	3,266	
합 계				1	-	12	10	2	17	31	73	17,940	41,425	59,365	
122	지역복지	지역 자활센터	군포지역자활센터	-	-	3	1	-	5	6	15	59	248	307	
123			수원우만지역자활센터	-	-	1	3	-	2	1	7	4	3	7	
124			수원희망지역자활센터	-	-	2	5	-	1	5	13	60	94	154	
125			시흥일꾼지역자활센터	-	-	2	2	-	2	1	7	31	73	104	
126			안양지역자활센터	-	-	2	3	-	4	2	11	20	30	50	
합 계				-	-	10	14	-	14	15	53	174	448	622	
127	지역복지	기타	화성시무한돌봄서부네트워크팀	-	-	2	3	-	-	5	10	63	69	132	
합 계				-	-	2	3	-	-	5	10	63	69	132	
128	한센병환우복지	한센병환우시설	성라자로마을	1	-	9	-	7	22	-	39	26	19	45	
합 계				1	-	9	-	7	22	-	39	26	19	45	
129	기타	건강가정 지원센터	군포시건강가정지원센터	-	-	-	1	-	4	8	13	8,256	38,330	46,586	
130			안산시건강가정지원센터	-	-	-	-	-	4	8	12	1,046	3,138	4,184	
131			의왕시건강가정지원센터	-	-	-	-	-	6	5	11	4,948	7,374	12,322	
합 계				-	-	-	1	-	14	21	36	14,250	48,842	63,092	
132	기타	이주민쉼터	성모이주여성의집	-	-	-	-	-	3	1	4	-	14	14	
합 계				-	-	-	-	-	3	1	4	-	14	14	
총 계				8	-	237	202	212	748	772	2,179	48,199	136,617	184,816	

